

# Índice de Preços ao Produtor

Indústrias Extrativas e de Transformação

***Resultados de março de 2023***

28/04/2023

Diretoria de Pesquisas  
Coordenação de Estatísticas Conjunturais em Empresas



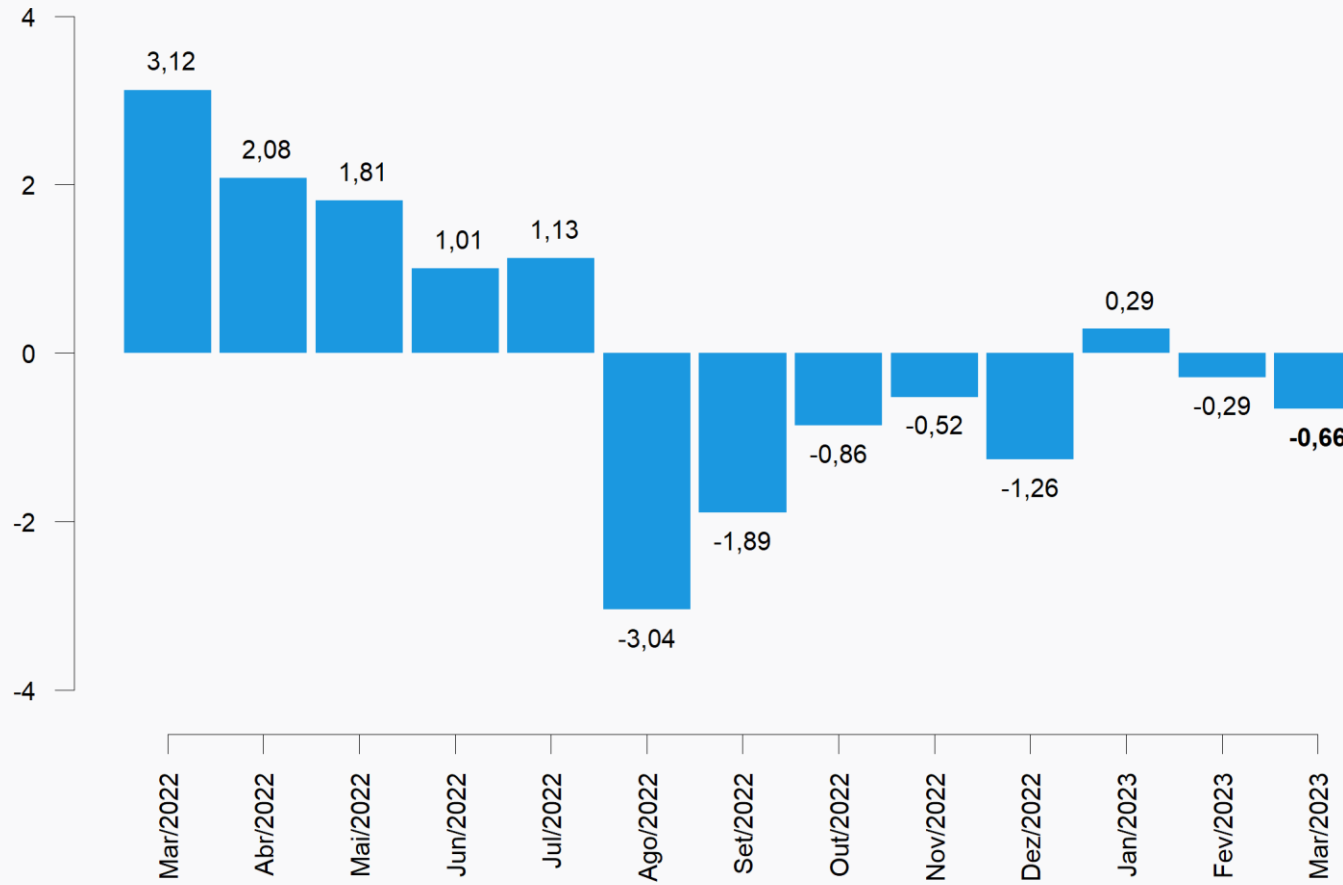
# Índice de Preços ao Produtor Indústrias Extrativas e de Transformação

## Resultados Março de 2023

## Principais Indicadores (%)

Indicador	JAN	FEV	MAR
<b>Variação Mensal</b> (M/M <sub>-1</sub> : mês / mês anterior)	0,29	-0,29	-0,66
<b>Variação Acumulada no Ano</b> (mês / Dez. do ano anterior)	0,29	0,00	-0,66
<b>Variação Acumulada nos Últimos 12 Meses</b> (M/M <sub>-12</sub> : mês / mesmo mês do ano anterior)	2,24	1,39	-2,32

## Variação Mensal (%)



# Grandes Categorias Econômicas

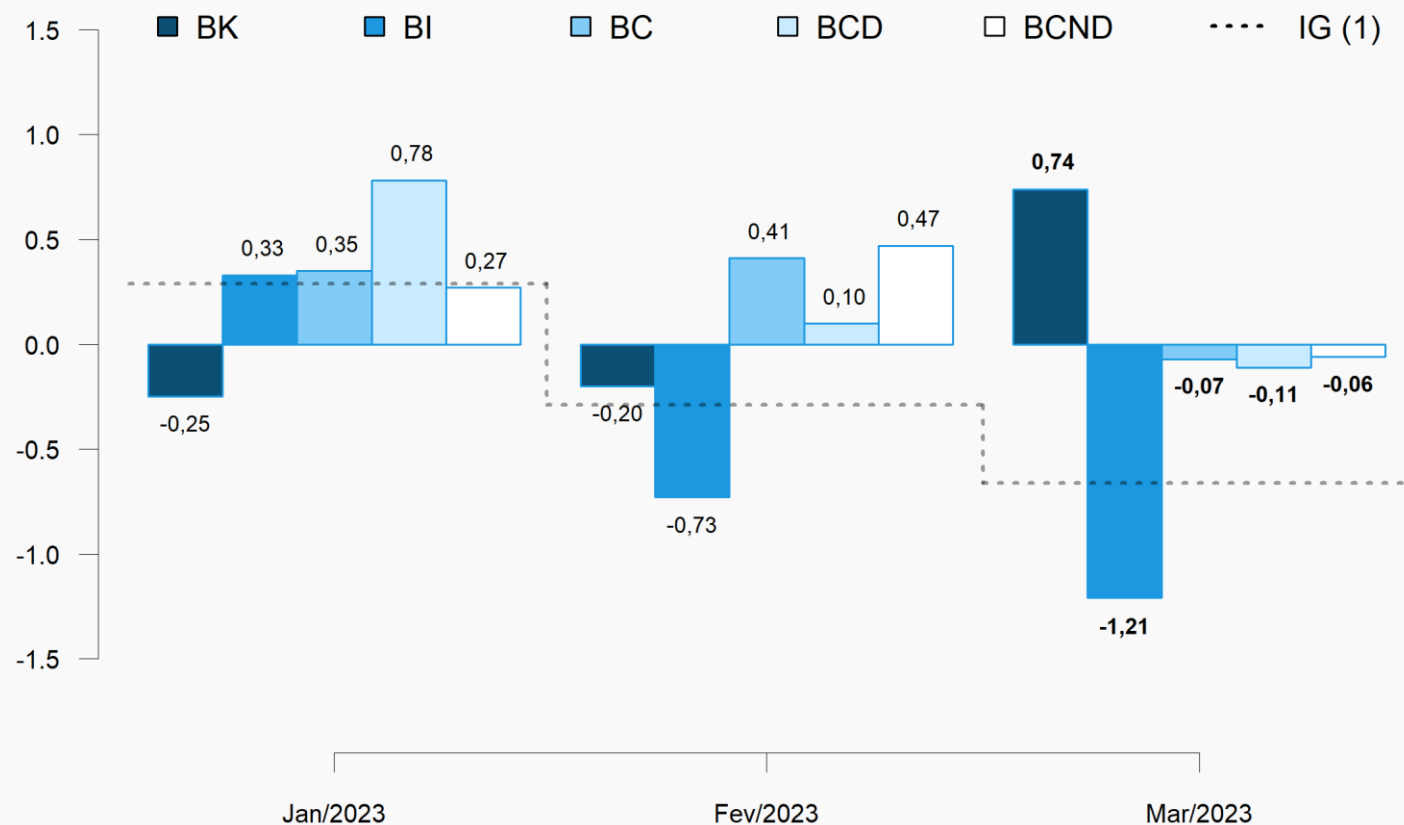
Peso no cálculo do índice\* (%)

Grandes Categorias	FEV	MAR
<b>Bens de Capital (BK)</b>	7,42	7,52
<b>Bens Intermediários (BI)</b>	57,15	56,83
<b>Bens de Consumo (BC)</b>	35,43	35,64
<i>Bens de Cons. Duráveis (BCD)</i>	16,46	16,45
<i>Bens de Cons. Não Duráveis (BCND)</i>	83,54	83,55
<b>Total</b>	<b>100,00</b>	<b>100,00</b>

\*Peso amostral atualizado pelo deslocamento do IBF

# Grandes Categorias Econômicas

## Variação Mensal (%)



(1) IG: Jan/2023: 0,29%; Fev/2023: -0,29%; Mar/2023: -0,66%.

# Grandes Categorias Econômicas

## Influência **Mensal** (p.p.)

Grandes Categorias	FEV	MAR
<b>Bens de Capital (BK)</b>	-0,01	0,06
<b>Bens Intermediários (BI)</b>	-0,42	-0,69
<b>Bens de Consumo (BC)</b>	0,14	-0,02
<i>Bens de Cons. Duráveis (BCD)</i>	0,01	-0,01
<i>Bens de Cons. Não Duráveis (BCND)</i>	0,14	-0,02
<b>Total</b>	<b>-0,29</b>	<b>-0,66</b>

# Grandes Categorias Econômicas

## Produtos com maior influência: Mensal

Produtos	Influência		Variação (%)
	Sinal	Valor (p.p.)	
Máquinas para colheita	+		0,74
Geradores de corrente contínua de outros tipos	-		
Tratores agrícolas	+		
Transformadores de dielétrico líquido	+		
Caminhão-trator, para reboques e semirreboques	+	0,59	
Aviões de peso superior a 2.000 kg	+		
Balanças para pesagem, dosagem ou contagem	-		
Conversores estáticos elétricos ou eletrônicos	-		
Reboques e semirreboques, exceto para uso agrícola	+		
Semeadores, plantadeiras ou adubadores	+		
Demais 52 produtos		0,15	

Bens de Capital



# Grandes Categorias Econômicas

## Produtos com maior influência: Mensal

Produtos	Influência		Variação (%)
	Sinal	Valor (p.p.)	
Óleo diesel	-		
Aubos ou fertilizantes à base de NPK	-		
Óleo de soja em bruto, mesmo degomado	-		
Resíduos da extração de soja	-		
Min. ferro e seus concentrados, exc. pelotizado/sinterizado	+		
Querosenes de aviação	-	-1,05	-1,21
Pasta química madeira, à soda/sulfato, exc. pasta dissolução	-		
Óleos brutos de petróleo	-		
Lingotes, blocos, tarugos ou placas de aços ao carbono	+		
Açúcar VHP (very high polarization)	+		
<b>Demais 214 produtos</b>		<b>-0,16</b>	

Bens Intermediários

# Grandes Categorias Econômicas

## Produtos com maior influência: Mensal

Produtos	Influência		Variação (%)
	Sinal	Valor (p.p.)	
Eleto-portáteis domésticos	-		
Automóvel passageiro, a gasolina ou bicomustível	+		
Fornos de microondas	-		
Aparelho de ar condicionado de parede/janela/transportável	-		
Refrigeradores ou congeladores para uso doméstico	-		
Fogões de cozinha para uso doméstico	+	-0,12	-0,11
Estantes e racks de madeira para uso residencial	-		
Máquinas de lavar ou secar roupa para uso doméstico	+		
Motocicletas com mais de 50cm <sup>3</sup>	+		
Armário madeira embutido/modulado residencial, exc. cozinha	-		
Demais 12 produtos		0,01	

Bens de Consumo Duráveis

# Grandes Categorias Econômicas

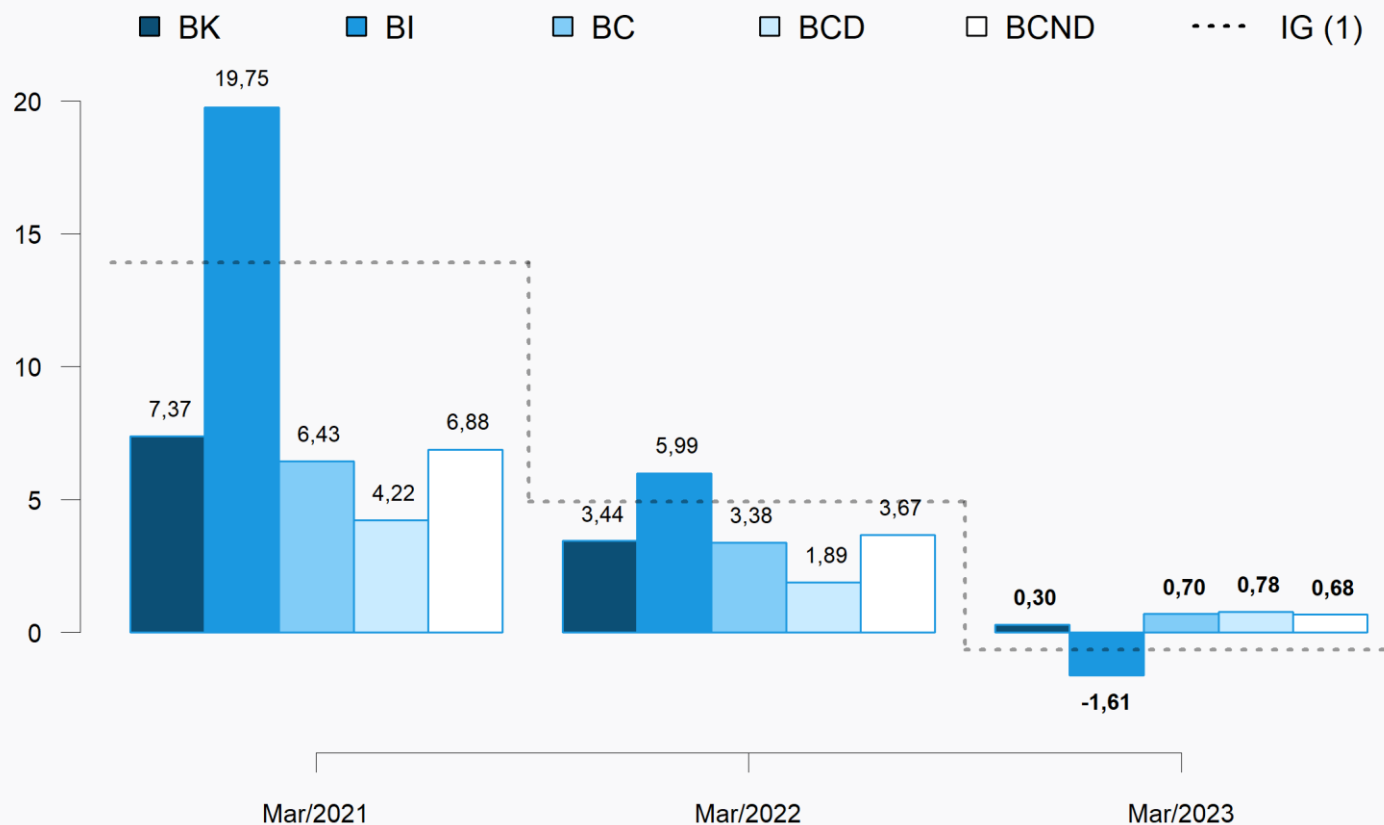
## Produtos com maior influência: Mensal

Produtos	Influência		Variação (%)
	Sinal	Valor (p.p.)	
Gasolina, exceto para aviação	-		
Margarina	+		
Carnes de bovinos congeladas	-		
Camisas e semelhantes masculinas, de malha	+		
Vestidos de malha	-		
Óleo de soja refinado	-	-0,28	-0,06
Álcool etílico (anidro ou hidratado)	+		
Arroz semibranqueado ou branqueado, mesmo polido ou brunido	-		
Bombons e chocolates com cacau	+		
Desodorantes corporais e antiperspirantes, líquidos	-		
Demais 98 produtos		0,22	

Bens de Consumo Não Duráveis

# Grandes Categorias Econômicas

## Variação Acumulada no ano (%)



(1) IG: Mar/2021: 13,92%; Mar/2022: 4,91%; Mar/2023: -0,66%.

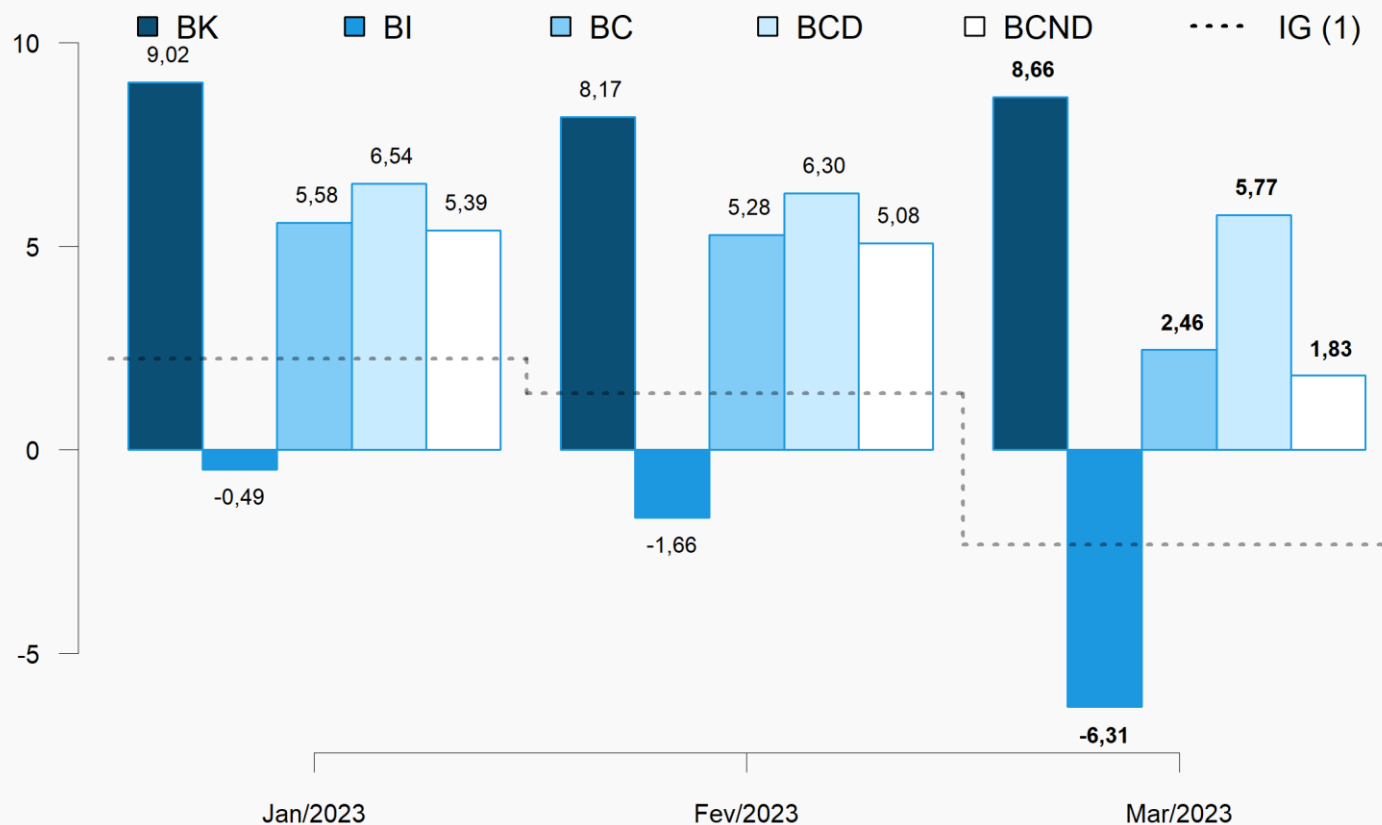
# Grandes Categorias Econômicas

Influência **Acumulada no ano** (p.p.)

<b>Grandes Categorias</b>	<b>MAR 2022</b>	<b>MAR 2023</b>
<b>Bens de Capital (BK)</b>	<b>0,24</b>	<b>0,02</b>
<b>Bens Intermediários (BI)</b>	<b>3,51</b>	<b>-0,92</b>
<b>Bens de Consumo (BC)</b>	<b>1,16</b>	<b>0,24</b>
<i>Bens de Cons. Duráveis (BCD)</i>	<i>0,11</i>	<i>0,04</i>
<i>Bens de Cons. Não Duráveis (BCND)</i>	<i>1,06</i>	<i>0,20</i>
<b>Total</b>	<b>4,91</b>	<b>-0,66</b>

# Grandes Categorias Econômicas

## Variação acumulada nos **Últimos 12 Meses** (%)



(1) IG: Jan/2023: 2,24%; Fev/2023: 1,39%; Mar/2023: -2,32%.

# Grandes Categorias Econômicas

Influência **Acum. nos Últimos 12 Meses** (p.p.)

Grandes Categorias	FEV	MAR
<b>Bens de Capital (BK)</b>	0,57	0,59
<b>Bens Intermediários (BI)</b>	-0,98	-3,74
<b>Bens de Consumo (BC)</b>	1,80	0,84
<i>Bens de Cons. Duráveis (BCD)</i>	0,35	0,31
<i>Bens de Cons. Não Duráveis (BCND)</i>	1,45	0,52
<b>Total</b>	1,39	-2,32

# Grandes Categorias Econômicas

## Produtos com maior influência: Acum. Últimos 12 Meses

Produtos	Influência		Variação (%)
	Sinal	Valor (p.p.)	
Caminhão-trator, para reboques e semirreboques	+		8,66
Tratores agrícolas	+		
Aviões de peso superior a 2.000 kg	+		
Máquinas para colheita	+		
Computadores pessoais portáteis	-		
Caminhão diesel com capacidade superior a 5t	+	7,01	
Motoniveladores	+		
Motores elétricos	+		
Escavadeiras	+		
Semeadores, plantadeiras ou adubadores	+		
Demais 52 produtos		1,65	

Bens de Capital



# Grandes Categorias Econômicas

## Produtos com maior influência: Acum. Últimos 12 Meses

Produtos	Influência		Variação (%)
	Sinal	Valor (p.p.)	
Óleos brutos de petróleo	-		
Aubos ou fertilizantes à base de NPK	-		
Açúcar VHP (very high polarization)	+		
Óleo de soja em bruto, mesmo degomado	-		
Aubos ou fertilizantes minerais ou químicos, fosfatados	-		
Óleo diesel	-	-4,97	-6,31
Min. ferro e seus concentrados, exc. pelotizado/sinterizado	-		
Óleos combustíveis, exceto diesel	-		
Chapas e tiras, de alumínio, de espessura superior a 0,2mm	-		
Herbicidas para uso na agricultura	-		
<b>Demais 214 produtos</b>		<b>-1,34</b>	

Bens Intermediários

# Grandes Categorias Econômicas

## Produtos com maior influência: Acum. Últimos 12 Meses

Produtos	Influência		Variação (%)
	Sinal	Valor (p.p.)	
Automóvel passageiro, a gasolina ou bicomustível	+		<b>5,77</b>
Motocicletas com mais de 50cm3	+		
Refrigeradores ou congeladores para uso doméstico	+		
Móveis de madeira embutidos ou modulados para cozinhas	+		
Máquinas de lavar ou secar roupa para uso doméstico	+	<b>5,48</b>	
Televisores (receptores de televisão)	-		
Fornos de microondas	+		
Armários metálicos de uso residencial	-		
Ventiladores ou circuladores para uso doméstico	+		
Armário madeira, residencial, exc. cozinha/embutido/modulado	-		
Demais 12 produtos		<b>0,29</b>	

Bens de Consumo Duráveis

# Grandes Categorias Econômicas

## Produtos com maior influência: Acum. Últimos 12 Meses

Produtos	Influência		Variação (%)
	Sinal	Valor (p.p.)	
Gasolina, exceto para aviação	-		
Carnes de bovinos frescas ou refrigeradas	-		
Álcool etílico (anidro ou hidratado)	-		
Cervejas e chope	+		
Carnes de bovinos congeladas	-		
Carnes e miudezas de aves congeladas	-	-2,71	1,83
Margarina	+		
Óleo de soja refinado	-		
Leite esterilizado / UHT / Longa Vida	+		
Biscoitos e bolachas	+		
Demais 98 produtos		4,54	

Bens de Consumo Não Duráveis

# Atividades Industriais

Peso no cálculo do índice\* (%)

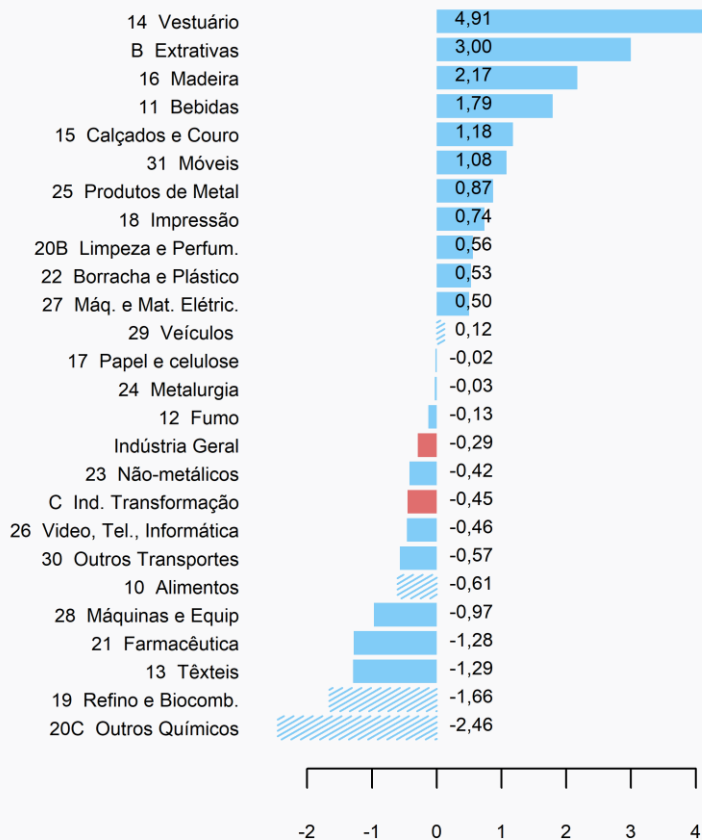
Atividades	FEV	MAR
10 - Alimentos	24,13	24,18
19 - Refino de petróleo e biocombustíveis	11,61	11,21
20C - Outros produtos químicos	8,44	8,38
29 - Veículos automotores	7,22	7,30
24 - Metalurgia	6,16	6,24
B - Indústrias extrativas	4,91	4,98
Demais setores	37,53	37,71
<b>Total</b>	<b>100,00</b>	<b>100,00</b>

\*Peso amostral atualizado pelo deslocamento do IBF

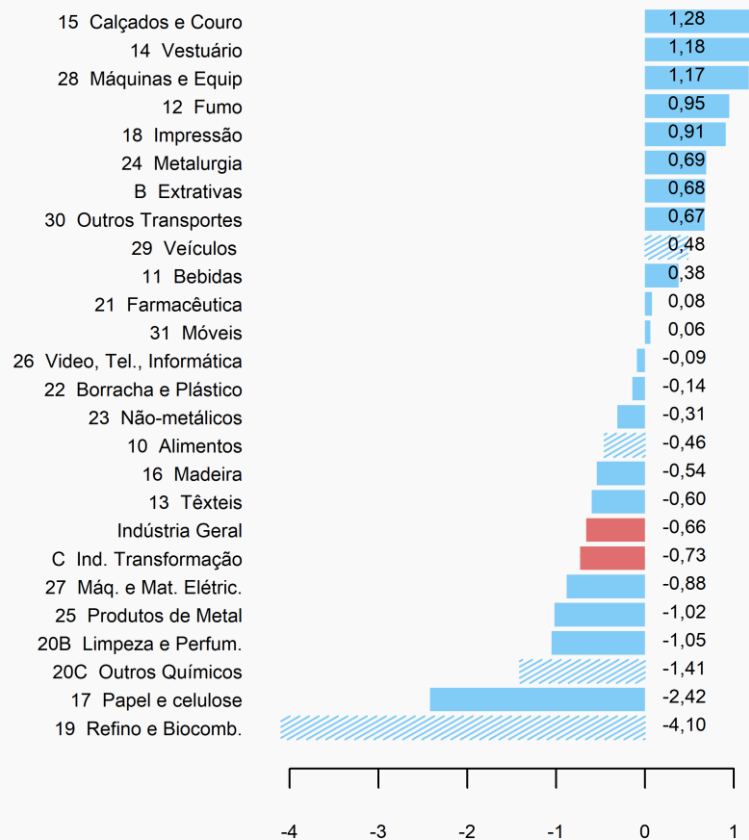
# Atividades Industriais

## Variação Mensal (%)

### FEV



### MAR



Atividades com maior peso atual no mês

# Atividades Industriais

Maiores Influências: **Mensal** (p.p.)

Atividades	FEV	MAR
19 - Refino de petróleo e biocombustíveis	-0,20	-0,48
20C - Outros produtos químicos	-0,21	-0,12
10 - Alimentos	-0,15	-0,11
17 - Papel e celulose		-0,08
B - Indústrias extrativas	0,14	
Demais setores	0,13	0,13
<b>Total</b>	<b>-0,29</b>	<b>-0,66</b>

# Atividades Industriais

## Produtos com maior influência: Mensal

Produtos	Influência		Demais produtos (p.p.)	
	Sinal	Valor (p.p.)		
Óleo diesel	-			Refino e Biocomb.
Gasolina, exceto para aviação	-	<b>-4,15</b>	0,05	
Querosenes de aviação	-			
Óleos combustíveis, exceto diesel	-			
Adbos ou fertilizantes à base de NPK	-			Outros Químicos
Propeno (propileno) não saturado	+	<b>-1,55</b>	0,14	
Superfosfatos	-			
Ureia	-			
Óleo de soja em bruto, mesmo degomado	-			Alimentos
Resíduos da extração de soja	-	<b>-0,31</b>	-0,15	
Margarina	+			
Açúcar VHP (very high polarization)	+			
Pasta química madeira, à soda/sulfato, exc. pasta dissolução	-			Papel e celulose
Papel higiênico	+	<b>-2,43</b>	0,01	
Papel-cartão/cartolina não revest. ou revest.subst. inorg.	-			
Papel kraft para embalagem não revestido	-			

# Grupos Econômicos

Produtos com maior influência & **Grupos Econômicos**  
correspondentes: **Mensal**

Produto Variação (sinal)	Grupo Correspondente Variação (%)
Aubos ou fertilizantes à base de NPK -	Fabricação de produtos químicos inorgânicos <b>-6,61</b>
Propeno (propileno) não saturado +	[grupo não divulgado]
Superfosfatos -	Fabricação de produtos químicos inorgânicos <b>-6,61</b>
Ureia -	Fabricação de produtos químicos inorgânicos <b>-6,61</b>
Variação Total da Atividade = -1,41%	

Outros Químicos



# Grupos Econômicos

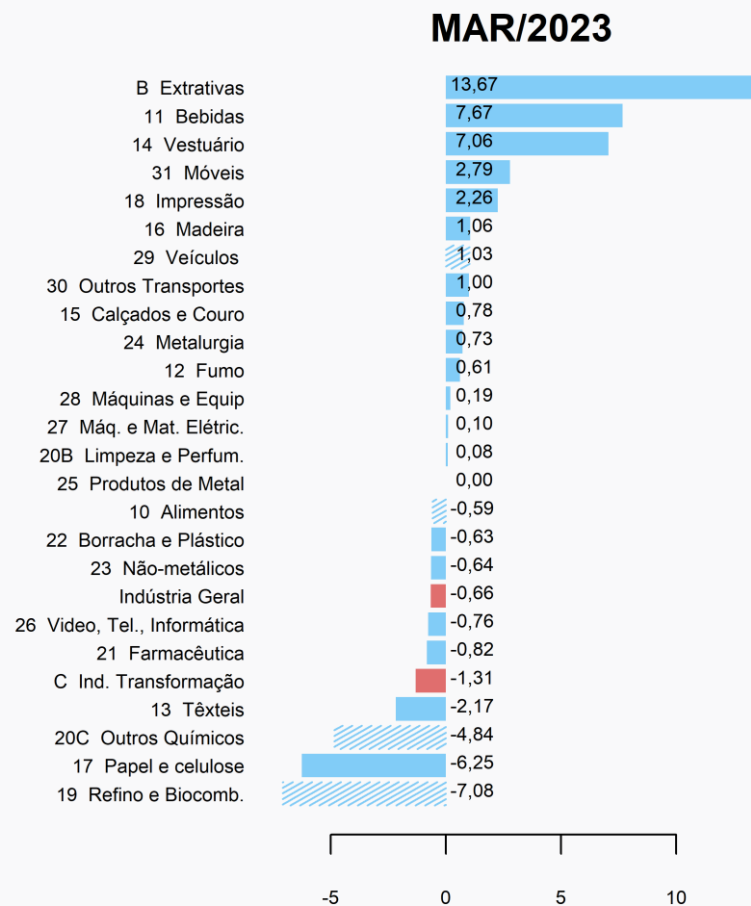

## Produtos com maior influência & Grupos Econômicos correspondentes: Mensal

Produto	Grupo Correspondente
Variação (sinal)	Variação (%)
Óleo de soja em bruto, mesmo degomado -	Fabricação de óleos e gorduras vegetais e animais <b>-3,15</b>
Resíduos da extração de soja -	Fabricação de óleos e gorduras vegetais e animais <b>-3,15</b>
Margarina +	Fabricação de óleos e gorduras vegetais e animais <b>-3,15</b>
Açúcar VHP (very high polarization) +	Fabricação e refino de açúcar <b>1,82</b>
Variação Total da Atividade = -0,46%	

Alimentos

# Atividades Industriais

## Variação Acumulada no Ano (%)



Atividades com maior peso atual no mês

# Atividades Industriais

Maiores Influências: **Acumulado no Ano** (p.p.)

<b>Atividades</b>	<b>MAR 2022</b>	<b>MAR 2023</b>
<b>19 - Refino de petróleo e biocombustíveis</b>	<b>1,70</b>	<b>-0,85</b>
<b>B - Indústrias extrativas</b>	<b>1,53</b>	<b>0,59</b>
<b>20C - Outros produtos químicos</b>	<b>0,48</b>	<b>-0,42</b>
<b>17 - Papel e celulose</b>		<b>-0,21</b>
<b>10 - Alimentos</b>	<b>0,77</b>	
Demais setores	0,43	0,23
<b>Total</b>	<b>4,91</b>	<b>-0,66</b>

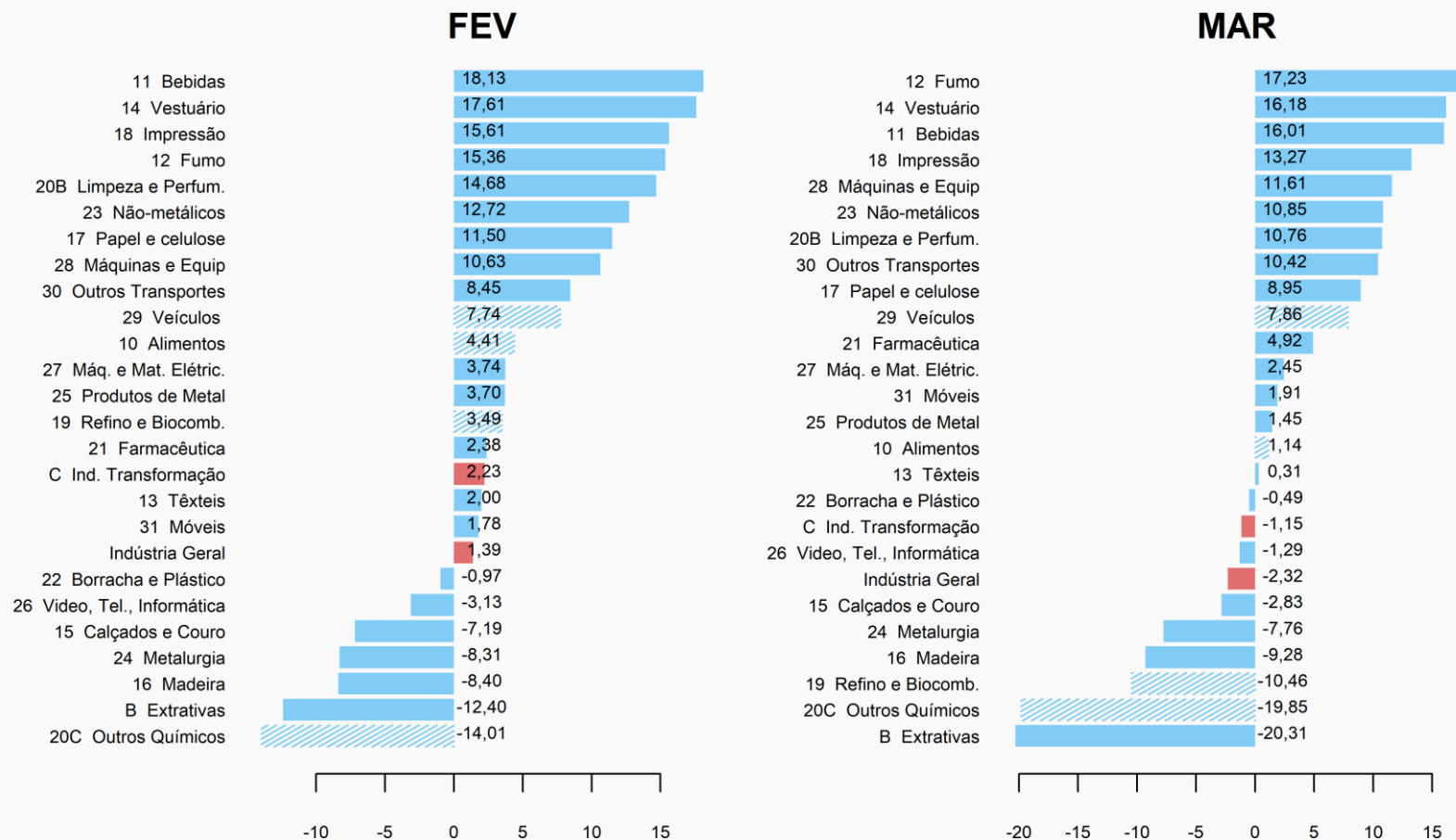
# Atividades Industriais

## Produtos com maior influência: **Acumulado no Ano**

Produtos	Influência		Demais produtos (p.p.)	
	Sinal	Valor (p.p.)		
Óleo diesel	-			Refino e Biocomb.
Gasolina, exceto para aviação	+	<b>-6,50</b>	-0,58	
Querosenes de aviação	-			
Biodiesel	-			
Min. ferro e seus concentrados, exc. pelletizado/sinterizado	+			Extrativas
Gás natural, liquefeito ou no estado gasoso	-			
Minérios de ferro pelletizados ou sinterizados	+	<b>13,67</b>	0,00	
Óleos brutos de petróleo	-			
Minérios de cobre e seus concentrados, bruto ou beneficiado	+			Outros Químicos
Adbos ou fertilizantes à base de NPK	-			
Propeno (propileno) não saturado	+	<b>-4,41</b>	-0,43	
Herbicidas para uso na agricultura	-			
Adubo/fertilizante mineral/químico com nitrogênio e potássio	-			Papel e celulose
Pasta química madeira, à soda/sulfato, exc. pasta dissolução	-			
Papel kraft para embalagem não revestido	-	<b>-6,73</b>	0,48	
Papel-cartão/cartolina não revest. ou revest.subst. inorg.	+			
Sacos, sacolas e bolsas de papel	+			

# Atividades Industriais

## Variação Acumulada nos Últimos 12 Meses (%)



Atividades com maior peso atual no mês

# Atividades Industriais

Maiores Influências: **Acum. Últimos 12 meses** (p.p.)

Atividades	FEV	MAR
20C - Outros produtos químicos	-1,39	-2,03
19 - Refino de petróleo e biocombustíveis		-1,28
B - Indústrias extrativas	-0,70	-1,24
29 - Veículos automotores		0,52
10 - Alimentos	1,03	
24 - Metalurgia	-0,57	
Demais setores	3,02	1,71
<b>Total</b>	<b>1,39</b>	<b>-2,32</b>

# Atividades Industriais

Produtos com maior influência: **Acum. Últimos 12 Meses**

Produtos	Influência		Demais produtos (p.p.)	
	Sinal	Valor (p.p.)		
Aubos ou fertilizantes à base de NPK	-			Outros Químicos
Aubos ou fertilizantes minerais ou químicos, fosfatados	-	<b>-14,25</b>	-5,60	
Herbicidas para uso na agricultura	-			
Superfosfatos	-			
Gasolina, exceto para aviação	-			Refino e Biocomb.
Óleo diesel	-	<b>-8,77</b>	-1,69	
Álcool etílico (anidro ou hidratado)	-			
Óleos combustíveis, exceto diesel	-			
Óleos brutos de petróleo	-			Extrativas
Min. ferro e seus concentrados, exc. pelletizado/sinterizado	-			
Minérios de ferro pelletizados ou sinterizados	-	<b>-20,31</b>	0,00	
Gás natural, liquefeito ou no estado gasoso	-			
Minérios de cobre e seus concentrados, bruto ou beneficiado	-			Veículos
Automóvel passageiro, a gasolina ou bicombustível	+			
Caminhão-trator, para reboques e semirreboques	+	<b>5,95</b>	1,91	
Caminhão diesel com capacidade superior a 5t	+			
Sistemas de marcha e transmissão para veículos automotores	+			

# Grupos Econômicos

Produtos com maior influência & **Grupos Econômicos**  
correspondentes: **Acum. Últimos 12 meses**

Produto	Grupo Correspondente
Variação (sinal)	Variação (%)
Aubos ou fertilizantes à base de NPK	Fabricação de produtos químicos inorgânicos
-	<b>-31,05</b>
Aubos ou fertilizantes minerais ou químicos, fosfatados	Fabricação de produtos químicos inorgânicos
-	<b>-31,05</b>
Herbicidas para uso na agricultura	Fabricação de defensivos agrícolas e desinfestantes domissanitários
-	<b>-6,34</b>
Superfosfatos	Fabricação de produtos químicos inorgânicos
-	<b>-31,05</b>
<b>Variação Total da Atividade = -19,85%</b>	

**Outros Químicos**



# Grupos Econômicos

Produtos com maior influência & **Grupos Econômicos** correspondentes: **Acum. Últimos 12 meses**

Produto	Grupo Correspondente
Variação (sinal)	Variação (%)
Automóvel passageiro, a gasolina ou bicomcombustível +	Fabricação de automóveis, camionetas e utilitários <b>5,86</b>
Caminhão-trator, para reboques e semirreboques +	[grupo não divulgado]
Caminhão diesel com capacidade superior a 5t +	[grupo não divulgado]
Sistemas de marcha e transmissão para veículos automotores +	[grupo não divulgado]
Variação Total da Atividade = 7,86%	

Veículos

# FIM