


Índice de Preços ao Produtor

**Indústrias Extrativas e de
Transformação**



Índice de Preços ao Produtor Indústrias Extrativas e de Transformação

Resultados Setembro de 2015



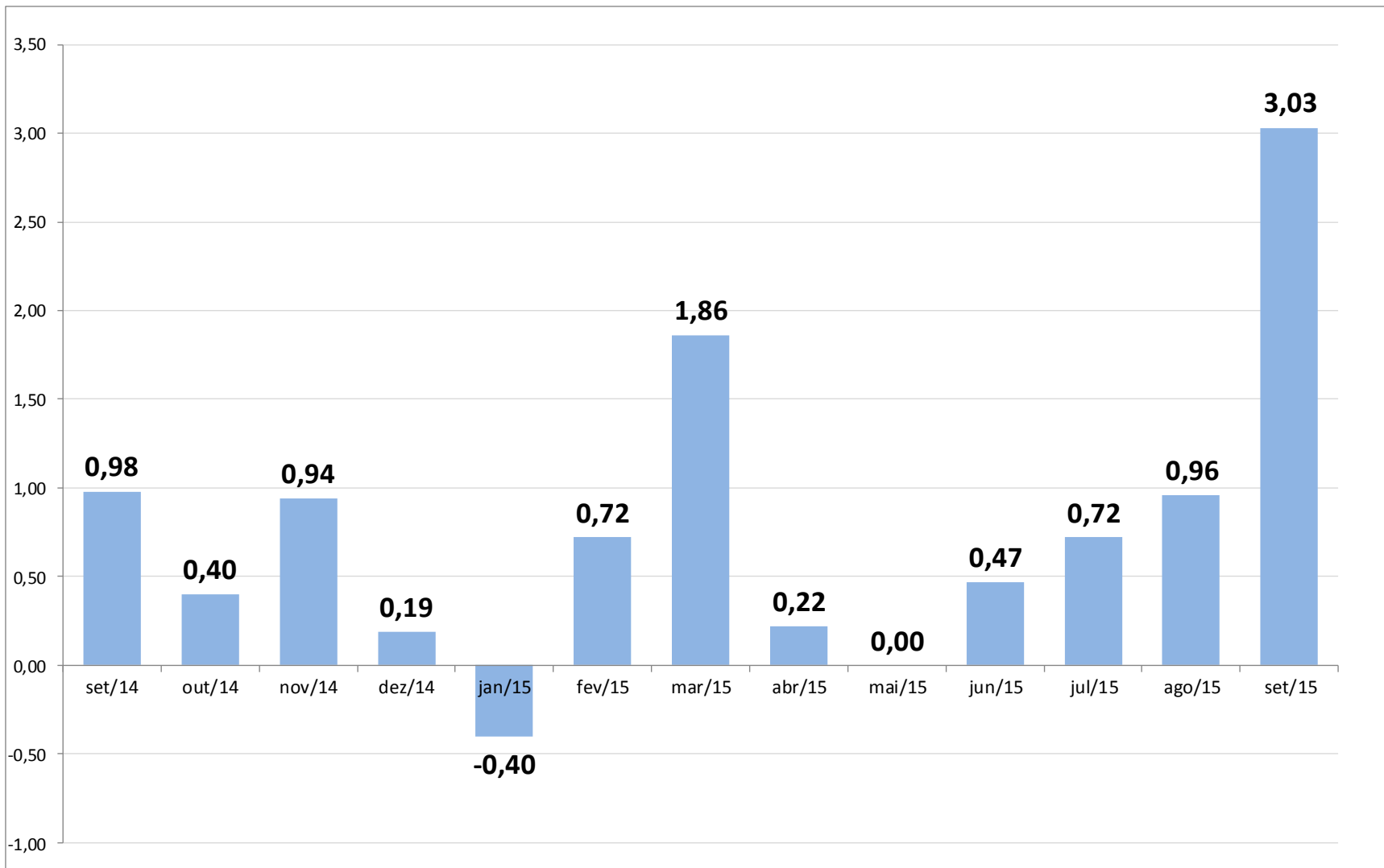
Principais Indicadores

Indústria Geral	JUL	AGO	SET
M/M ₋₁ - Mês contra mês anterior	0,72	0,96	3,03
Acumulado ano	3,63	4,63	7,80
M/M ₋₁₂ - Mês contra mesmo mês do ano anterior	6,71	7,27	9,44



Indústria Geral

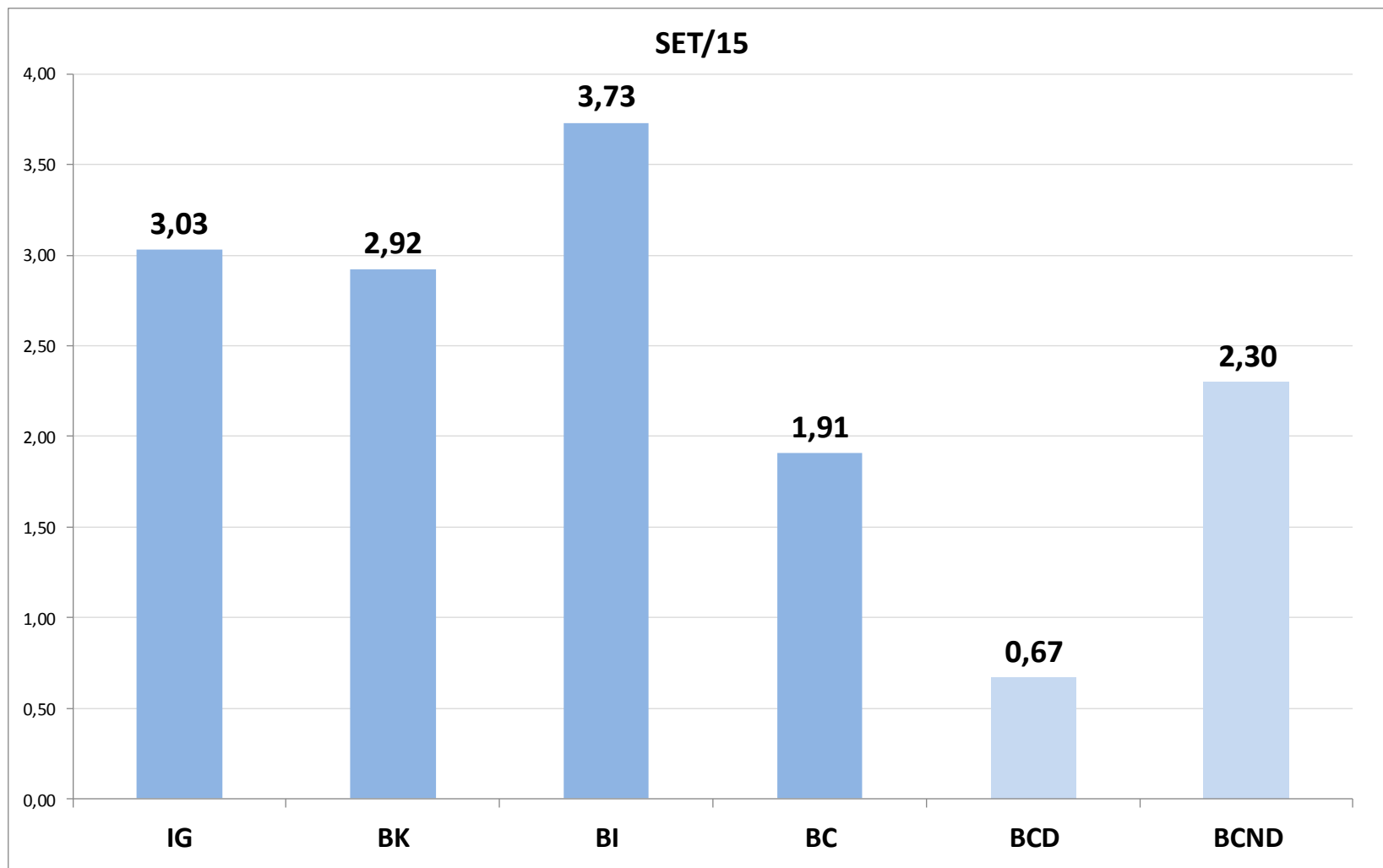
M / M₋₁ (%)





Grandes Categorias Econômicas

M / M₋₁ (%)





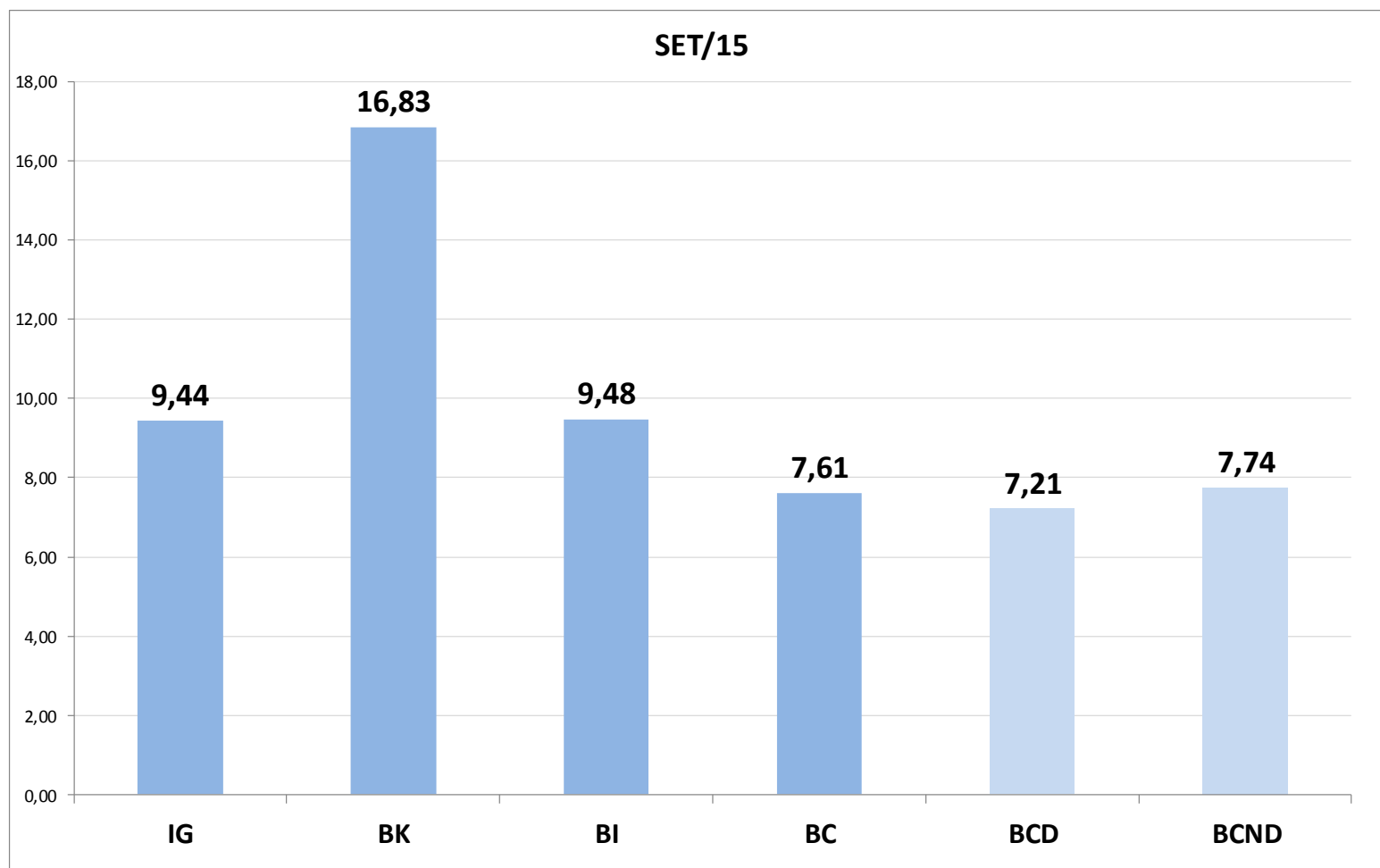
Grandes Categorias Econômicas Influências M/M₋₁ e Ponderações (%)

Grandes Categorias Econômicas	Influências (p.p.)		Ponderações (%)	
	AGO	SET	AGO	SET
Indústria Geral	0,96	3,03	100,00	100,00
Bens de Capital (BK)	0,20	0,26	8,81	8,80
Bens Intermediários (BI)	0,44	2,12	56,94	57,33
Bens de consumo (BC)	0,32	0,65	34,25	33,87
Bens de consumo duráveis (BCD)	0,05	0,06	24,20	23,91
Bens de consumo semiduráveis e não duráveis (BCND)	0,27	0,60	75,80	76,09



Grandes Categorias Econômicas

M / M₋₁₂ (%)





Maiores Influências - Produtos M/M-1 (p.p)

		Produtos	Influência (p.p.)	Varição M/M-1
Bens de Capital		Aviões de peso superior a 2.000 kg	+	
		Tratores agrícolas	+	
		Caminhão-trator para reboques e semi-reboques	+	
		Motores elétricos	+	
		Caminhão diesel com capacidade superior a 5t	-	
		Máquinas para colheita	-	
		Medidores de consumo de eletricidade	-	
		Máquinas portáteis para furar, serrar, cortar ou aparafusar	+	
		Máquinas e aparelhos para irrigar (uso agrícola)	+	
		Ar condicionado para uso central	+	
		Demais 32 produtos		
			2,73	2,92
			0,19	



Maiores Influências - Produtos M/M-1 (p.p)

Bens Intermediários	Produtos	Influência (p.p.)	Varição M/M-1
	Resíduos da extração de soja	+	
	Minérios de ferro	+	
	Celulose	+	
	Açúcar cristal	+	
	Óleos brutos de petróleo	+	
	Fumo processado	+	2,18
	Adubos ou fertilizantes à base de NPK	+	
	Óleo de soja em bruto, mesmo degomado	+	
	GLP	+	
	Alumínio não ligado em formas brutas	+	
Demais 159 produtos		1,55	

3,73



Maiores Influências - Produtos M/M-1 (p.p)

Bens de Consumo Duráveis	Produtos	Influência (p.p.)	Varição MM-1	
	Automóveis passageiros, a gasolina, álcool ou bicomustível	+	0,66	0,67
	Refrigeradores ou congeladores para uso doméstico	+		
	Camas de madeira	+		
	Poltronas e sofás de madeira, exceto para escritório	+		
	Ar condicionado exceto veículos	+		
	Televisores	-		
	Motocicletas com mais de 50cm ³	+		
	Máquinas de costura de uso doméstico	-		
	Guarda-roupas de madeira	-		
	Fogões de cozinha, para uso doméstico	+		
Demais 9 produtos		0,01		



Maiores Influências - Produtos M/M-1 (p.p)

Bens de Consumo Não Duráveis	Produtos	Influência (p.p.)	Varição MM-1
	Carnes de bovinos frescas ou refrigeradas	+	
	Sucos concentrados de laranja	+	
	Carnes de bovinos congeladas	+	
	Telefones celulares	+	
	Óleo de soja refinado	+	
	Carnes e miudezas de aves, frescas ou refrigeradas	+	1,94
	Álcool etílico (anidro ou hidratado)	+	
	Carnes e miudezas de aves congeladas	+	
	Leite esterilizado / UHT / Longa Vida	-	
Arroz descascado branqueado, parbolizado ou não	+		
Demais 84 produtos		0,36	



Maiores Influências - Produtos M/M-12 (p.p)

Bens de Capital	Produtos	Influência (p.p.)	Varição M/M-12
	Aviões de peso superior a 2.000 kg	+	
	Tratores agrícolas	+	
	Motores elétricos	+	
	Caminhão-trator para reboques e semi-reboques	+	
	Caminhão diesel com capacidade superior a 5t	+	
	Transformadores de dielétrico líquido	+	14,88
	Máquinas para colheita	+	
	Monitores e projetores para computador	-	
	PC desktops	-	
Silos metálicos para cereais	+		
Demais 32 produtos		1,95	16,83



Maiores Influências - Produtos M/M-12 (p.p)

Bens Intermediários	Produtos	Influência (p.p.)	Varição M/M-12
	Celulose	+	
	Adubos ou fertilizantes à base de NPK	+	
	Óleos brutos de petróleo	-	
	Resíduos da extração de soja	+	
	Fumo processado	+	
	Óleo diesel e outros óleos combustíveis	+	4,07
	Açúcar cristal	+	
	Propeno (propileno) não-saturado	-	
	Couros e peles de bovinos curtidos ao cromo ou secos	+	
	Latas de alumínio para embalagem	+	
	Demais 159 produtos		5,41



Maiores Influências - Produtos M/M-12 (p.p)

Bens de Consumo Duráveis	Produtos	Influência (p.p.)	Varição M/M-12
	Automóveis passageiros, a gasolina, álcool ou bicomcombustível	+	
	Refrigeradores ou congeladores para uso doméstico	+	
	Poltronas e sofás de madeira, exceto para escritório	+	
	Motocicletas com mais de 50cm ³	+	
	Camas de madeira	+	
	Ar condicionado exceto veículos	+	6,99
	Gravador ou reproduutor de sinais de áudio e vídeo	+	
	Fogões de cozinha, para uso doméstico	+	
	Televisores	-	
	Guarda-roupas de madeira	+	
	Demais 9 produtos		0,22



Maiores Influências - Produtos M/M-12 (p.p)

Bens de Consumo Não Duráveis	Produtos	Influência (p.p.)	Varição M/M-12
	Sucos concentrados de laranja	+	
	Carnes de bovinos congeladas	+	
	Carnes de bovinos frescas ou refrigeradas	+	
	Óleo de soja refinado	+	
	Rações e suplementos para animais	+	
	Telefones celulares	-	
	Calçados de couro feminino, exceto tênis	+	
	Prod embutidos ou de salami de bovino, integrado ao abate	+	
	Carnes e miudezas de aves, frescas ou refrigeradas	+	
	Leite esterilizado / UHT / Longa Vida	-	
	Demais 84 produtos		

4,48

7,74

3,26



Atividades Industriais Ponderações (%)

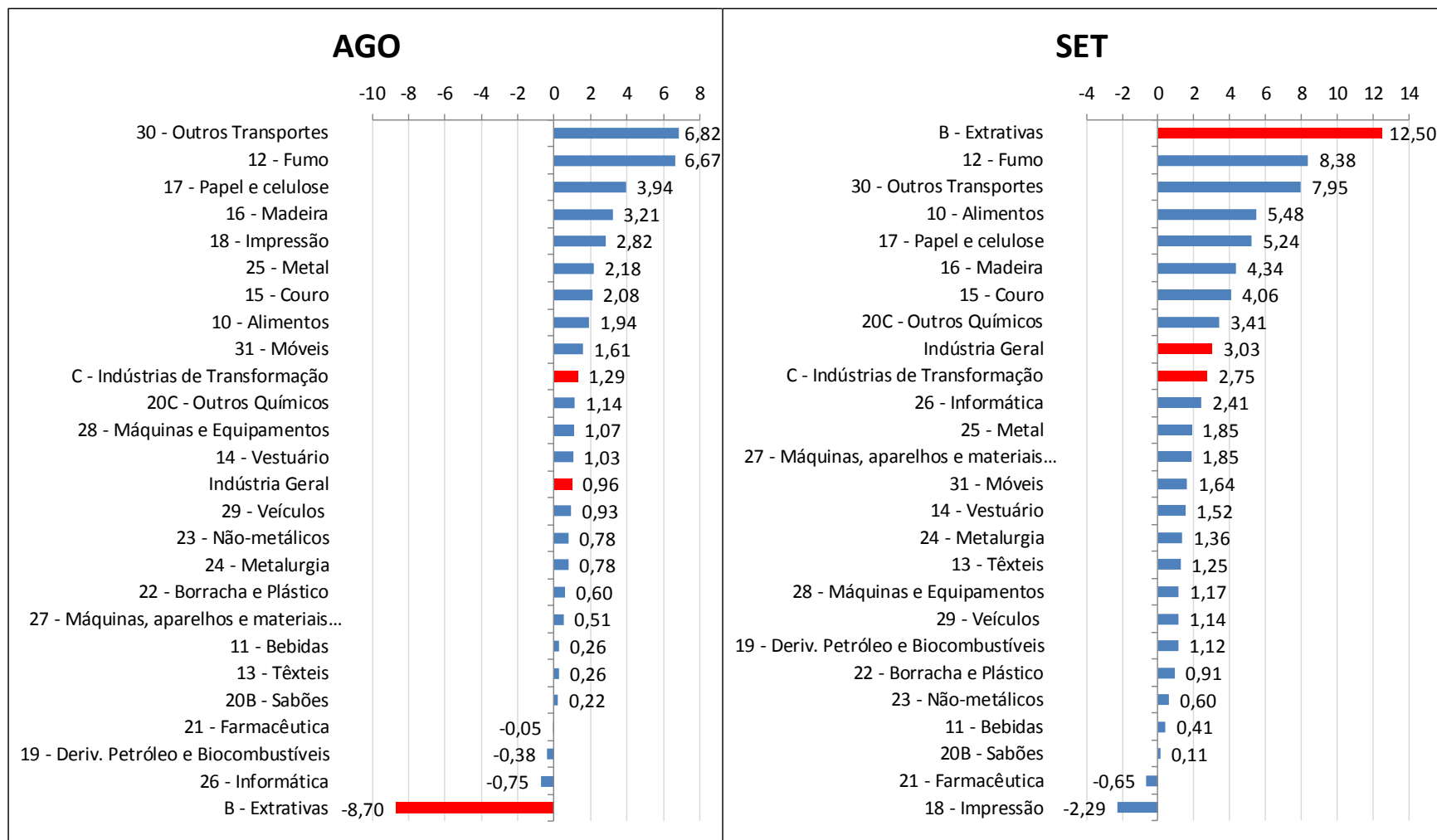
Atividades	Ponderações (%)	
	AGO	SET
10 - Alimentos	19,60	20,12
20C - Outros Químicos	11,16	11,23
29 - Veículos	11,10	10,92
19 - Deriv. Petróleo e Biocombustíveis	10,63	10,46
24 - Metalurgia	7,60	7,50
28 - Máquinas e Equipamentos	4,27	4,21
Demais setores	35,64	35,56



Atividades Industriais

Variação - M / M₋₁ (%)

RESULTADOS





Maiores Influências Atividades - M / M-1 (p.p.)

Atividades	AGO	SET
10 - Alimentos	0,36	1,04
17 - Papel e celulose	0,14	
20C - Outros Químicos		0,37
30 - Outros Transportes	0,16	0,20
B - Extrativas	-0,28	0,37
Demais Setores	0,57	1,05
Total	0,96	3,03



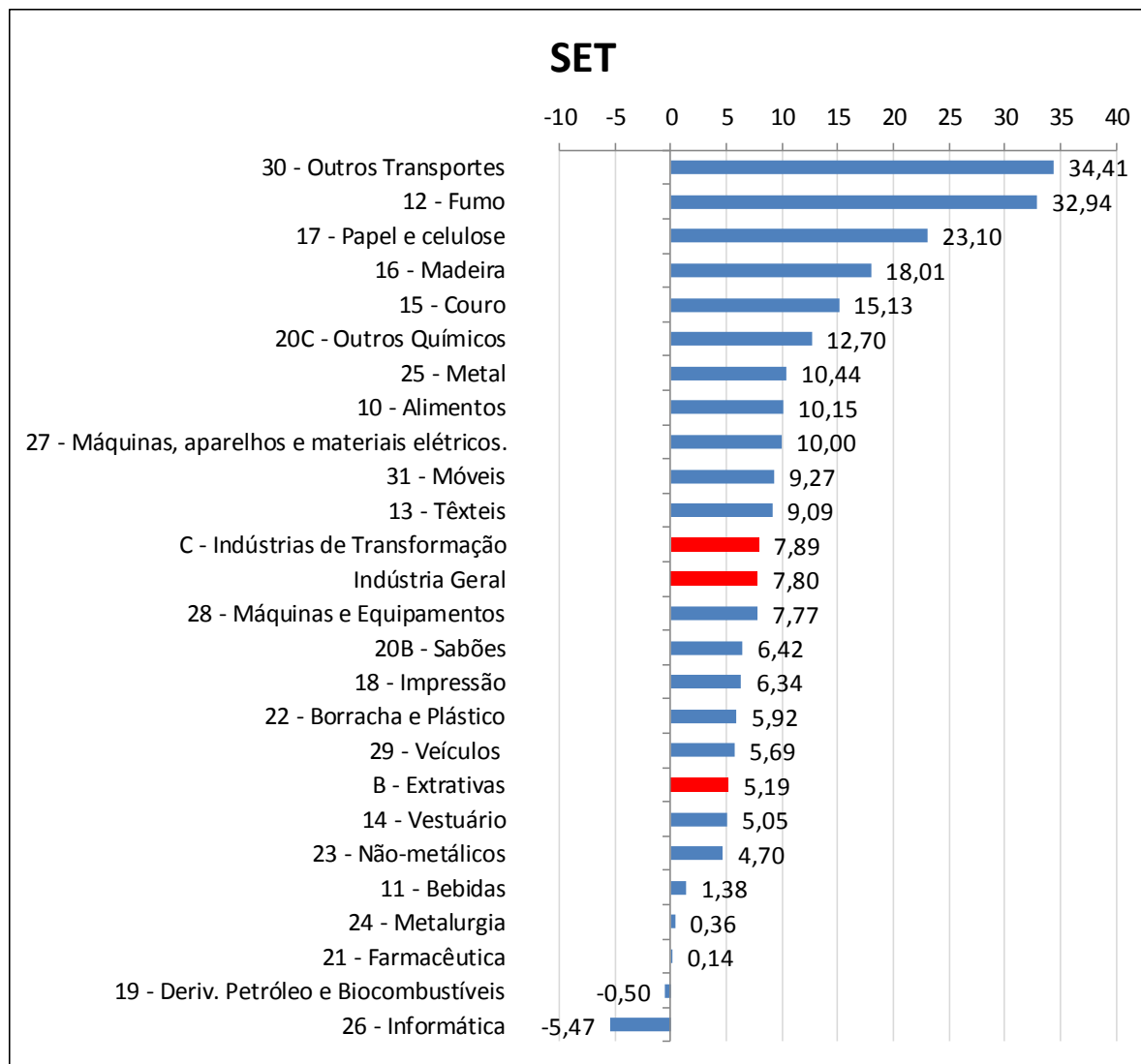
RESULTADOS

Maiores Influências - Produtos M / M-1 (p.p.)

Setor	Produtos	Influência (p.p.)	Demais Produtos (p.p.)	
Alimentos	Tortas, bagaços, farelos e outros resíduos da extração do óleo de soja	+		
	Carnes de bovinos frescas ou refrigeradas	+		
	Açúcar cristal	+	3,18	2,30
	Sucos concentrados de laranja	+		
Extrativas	Minérios de ferro	+		
	Óleos brutos de petróleo	+		
	Gás natural	+	12,50	0,00
	Minérios de cobre em bruto ou beneficiados	+		
Outros Químicos	Adbos ou fertilizantes com nitrogênio, fósforo e potássio (NPK)	+		
	Polipropileno (PP)	+		
	Etileno (eteno) não-saturado	+	1,79	1,62
	Polietileno de baixa densidade (PEBD)	+		
Outros Transportes	Aviões de peso superior a 2.000 kg	+		
	Motocicletas com mais de 50cm3	+	7,95	0,00
	Fabricação ou manutenção de embarcações	+		



Atividades Industriais Acumulado 2015 (Variação %)





Maiores Influências Atividades - Acumulado 2015 (p.p.)

Atividades	AGO	SET
10 - Alimentos	0,84	1,93
17 - Papel e celulose	0,57	0,78
20C - Outros Químicos	0,93	1,32
30 - Outros Transportes	0,52	0,73
Demais Setores	1,75	3,04
Total	4,63	7,80



RESULTADOS

Maiores Influências - Produtos Acumulado Ano (p.p)

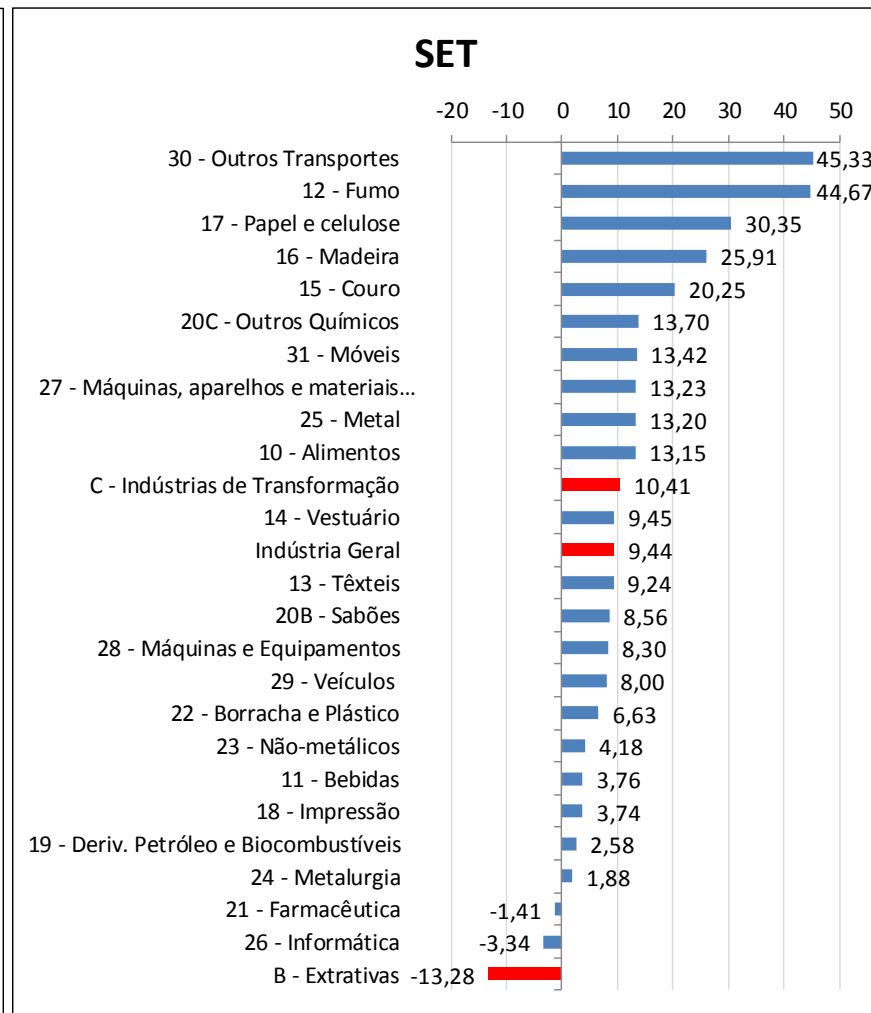
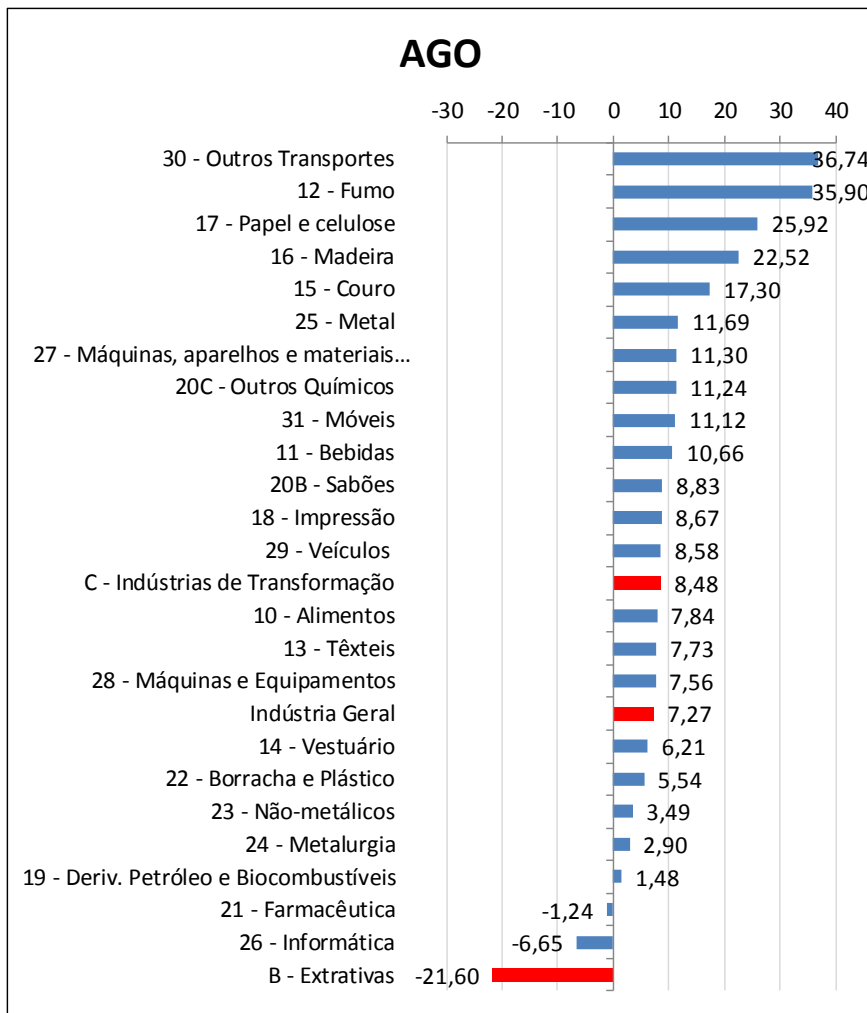
Setor	Produtos	Influência (p.p.)	Demais Produtos (p.p)	
Alimentos	Sucos concentrados de laranja	+		
	Tortas, bagaços, farelos e outros resíduos da extração do óleo de soja	+		
	Carnes de bovinos congeladas	+	5,06	5,09
	Açúcar cristal	+		
Outros Químicos	Aubos ou fertilizantes com nitrogênio, fósforo e potássio (NPK)	+		
	Etileno (eteno) não-saturado	+		
	Propeno (propileno) não-saturado	-	6,41	6,29
	Polipropileno (PP)	+		
Papel e Celulose	Pastas químicas de madeira (celulose), processo sulfato branqueadas	+		
	Papel, não revestido, para usos na escrita, impressão e outros fins gráficos (offset, sulfite, biblia, bouffant, monolucido,etc.)	+	22,00	1,10
	Papel kraft para embalagem, não revestido, exceto encrespado ou estampado	+		
	Caixas ou outras cartonagens dobráveis de papel-cartão ou cartolina, impressas ou não	+		
Outros Transportes	Aviões de peso superior a 2.000 kg	+		
	Motocicletas com mais de 50cm3	+	34,41	0,00
	Fabricação ou manutenção de embarcações	+		



Atividades Industriais

Variação - M/M₋₁₂ (%)

RESULTADOS





Maiores Influências M / M₋₁₂ (p.p.)

Atividades	AGO	SET
10 - Alimentos	1,48	2,48
17 - Papel e celulose		0,99
20C - Outros Químicos	1,17	1,43
29 - Veículos	0,91	
30 - Outros Transportes		0,90
B - Extrativas	-0,88	
Demais Setores	4,57	3,65
Total	7,27	9,44



Maiores Influências - Produtos M / M₋₁₂ (p.p.)

Setor	Produtos	Influência (p.p.)	Demais Produtos (p.p.)
Alimentos	Tortas, bagaços, farelos e outros resíduos da extração do óleo de soja	+	
	Sucos concentrados de laranja	+	
	Açúcar cristal	+	7,10
	Carnes de bovinos congeladas	+	6,05
Outros Químicos	Adbos ou fertilizantes com nitrogênio, fósforo e potássio (NPK)	+	
	Propeno (propileno) não-saturado	-	
	Etileno (eteno) não-saturado	+	6,34
	Polipropileno (PP)	+	7,36
Papel e Celulose	Pastas químicas de madeira (celulose), processo sulfato branqueadas	+	
	Papel, não revestido, para usos na escrita, impressão e outros fins gráficos (offset, sulfite, biblia, bouffant, monolucido,etc.)	+	
	Papel kraft para embalagem, não revestido, exceto encrespado ou estampado	+	28,62
	Fraldas descartáveis	+	1,73
Outros Transportes	Aviões ou outros veículos aéreos de peso superior a 2.000 kg	+	
	Motocicletas (inclusive os motocicletos) com motor de pistão alternativo de cilindrada superior a 50cm3	+	
	Fabricação e serviço de manutenção e reparação de embarcações para o transporte de pessoas ou cargas, inclusive petróleo; embarcações de apoio marítimo à exploração de petróleo; plataformas de perfuração ou de exploração, flutuantes ou submersíveis	+	45,33
			0,00



FIM