

IPCA e INPC

Junho de 2026

10 de julho de 2026

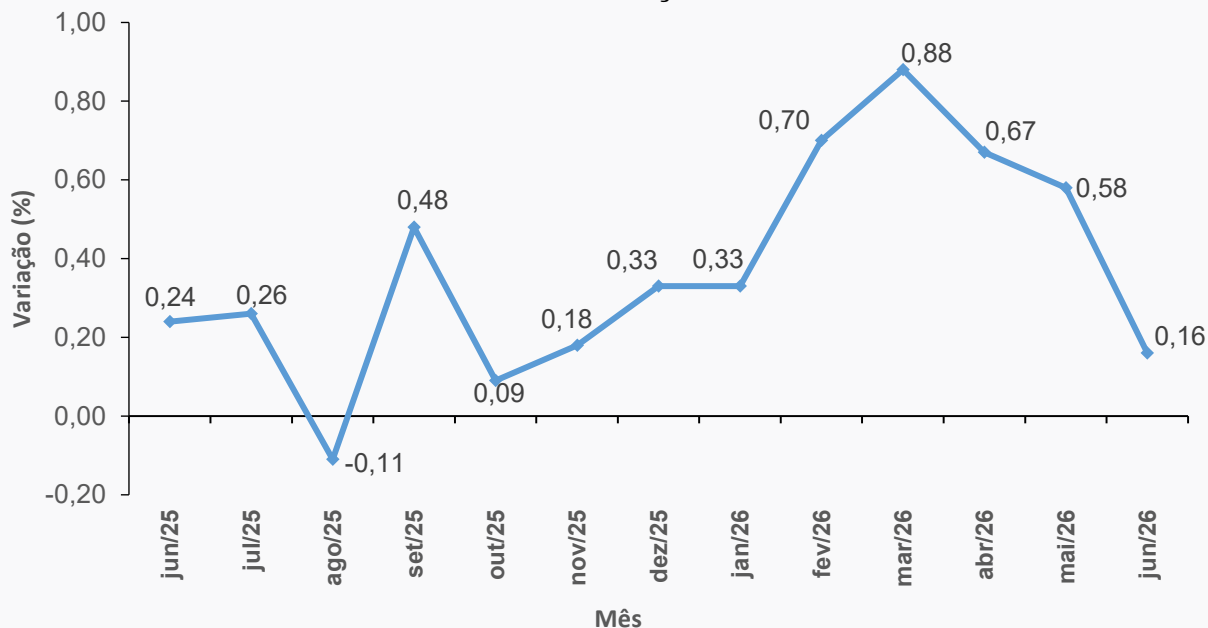
IPCA

IPCA - Quadro resumo

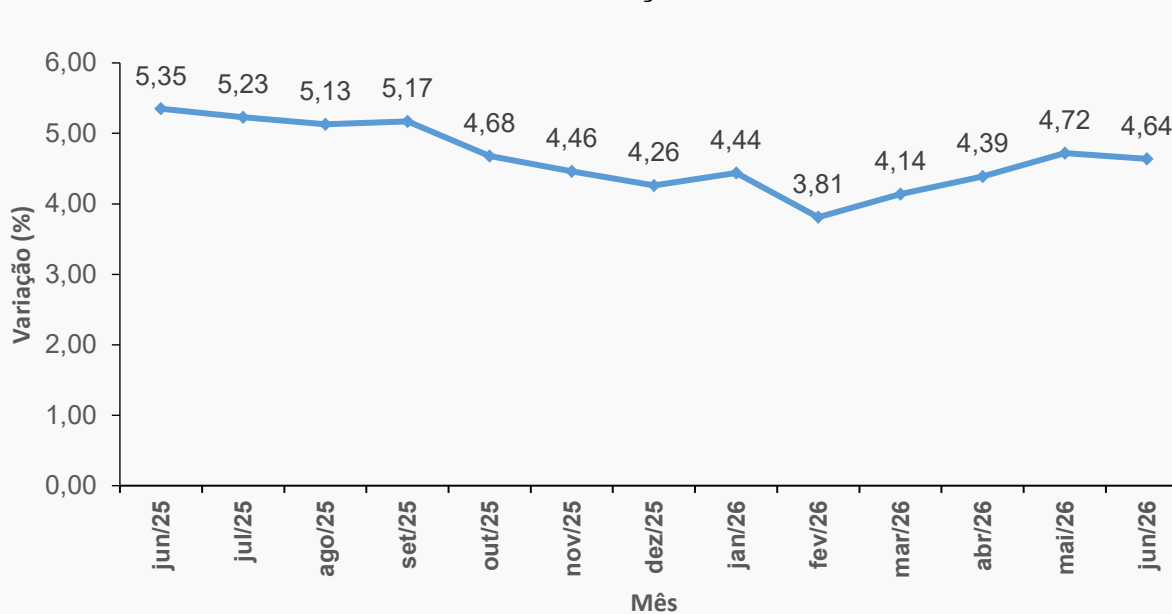
Junho/2026	0,16%
Maio/2026	0,58%
Ano	3,36%
12 meses	4,64%
Junho/2025	0,24%

IPCA – Mês e 12 meses

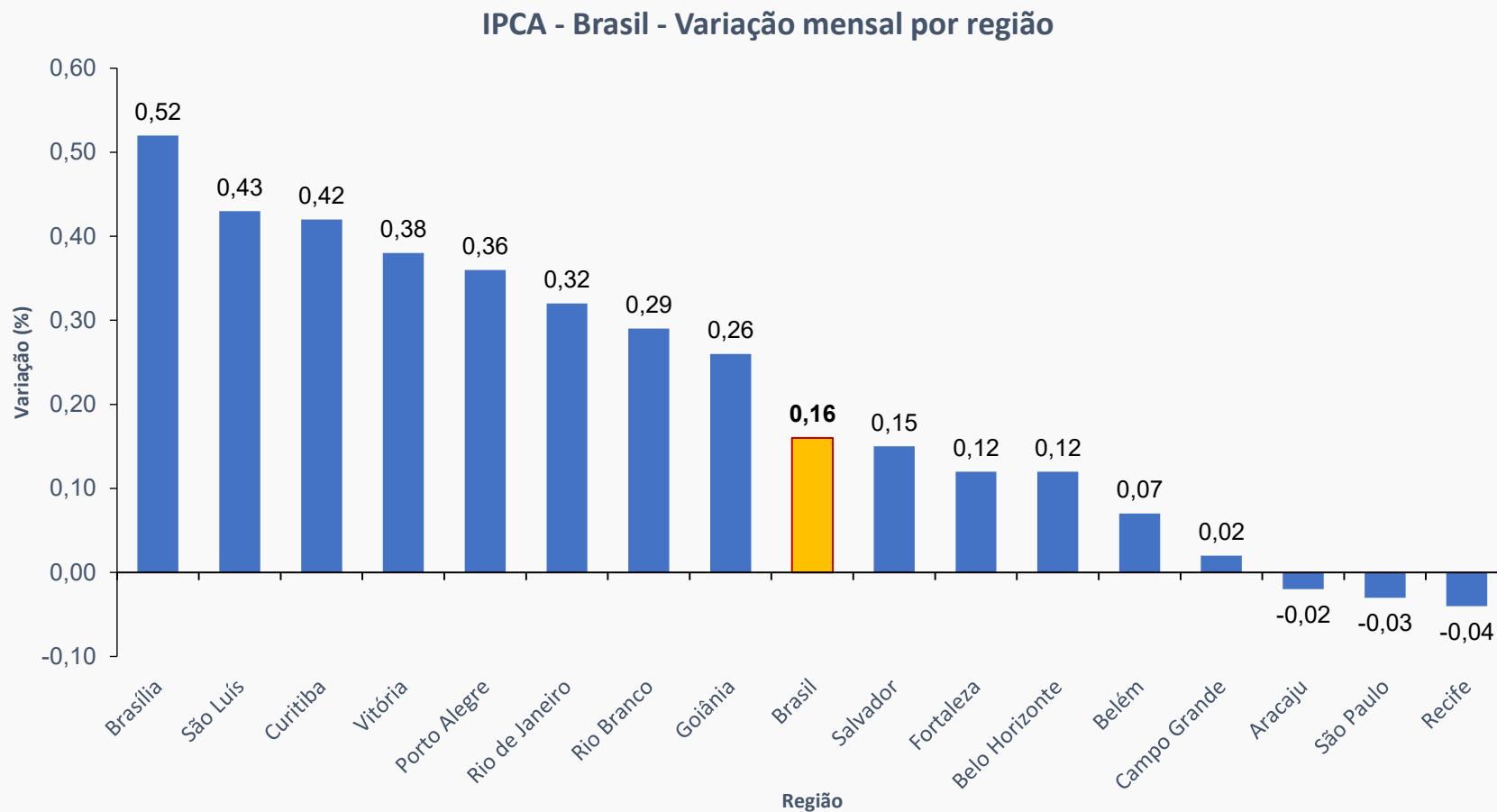
IPCA - Brasil - Variação mensal



IPCA - Brasil - Variação 12 meses



IPCA – Variação mensal por região – Junho/2026

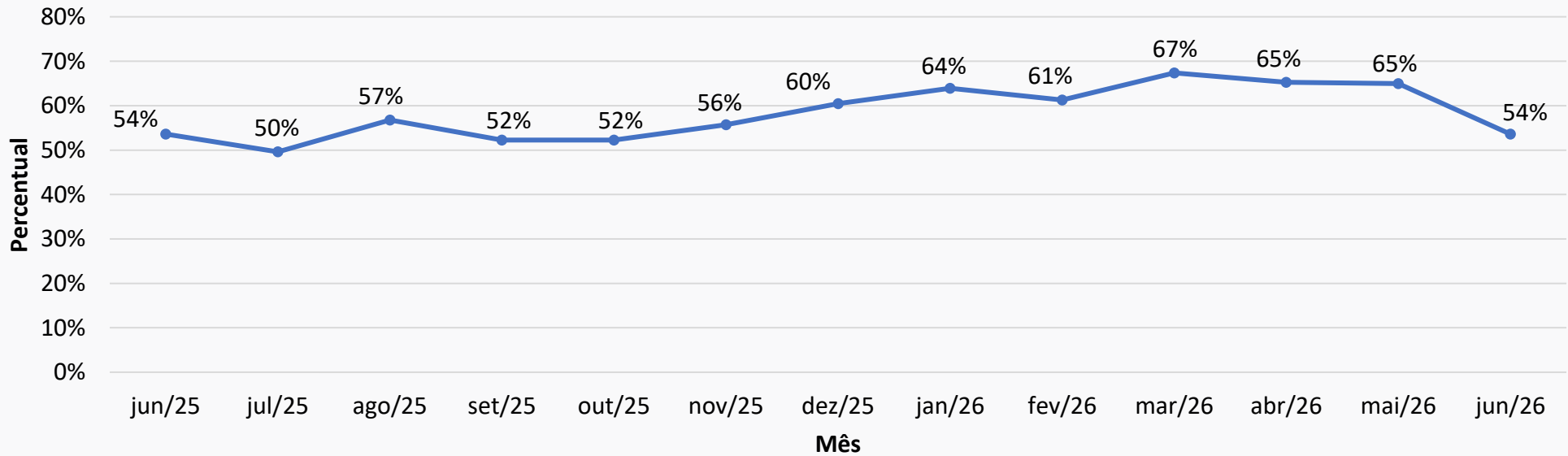


IPCA – Grupos

Grupo	Variação (%)		Impacto (p.p.)	
	Maio	Junho	Maio	Junho
Índice Geral	0,58	0,16	0,58	0,16
Alimentação e bebidas	1,33	-0,24	0,29	-0,05
Habitação	1,22	0,63	0,18	0,10
Artigos de residência	0,08	0,23	0,00	0,01
Vestuário	0,62	0,17	0,03	0,01
Transportes	-0,46	0,17	-0,09	0,03
Saúde e cuidados pessoais	0,90	0,23	0,12	0,03
Despesas pessoais	0,41	0,25	0,04	0,02
Educação	0,00	-0,02	0,00	0,00
Comunicação	0,23	0,19	0,01	0,01

IPCA – Difusão

IPCA - índice de difusão



Maio de 2026

Geral: 65%

Alimentícios: 61%

Não alimentícios: 68%

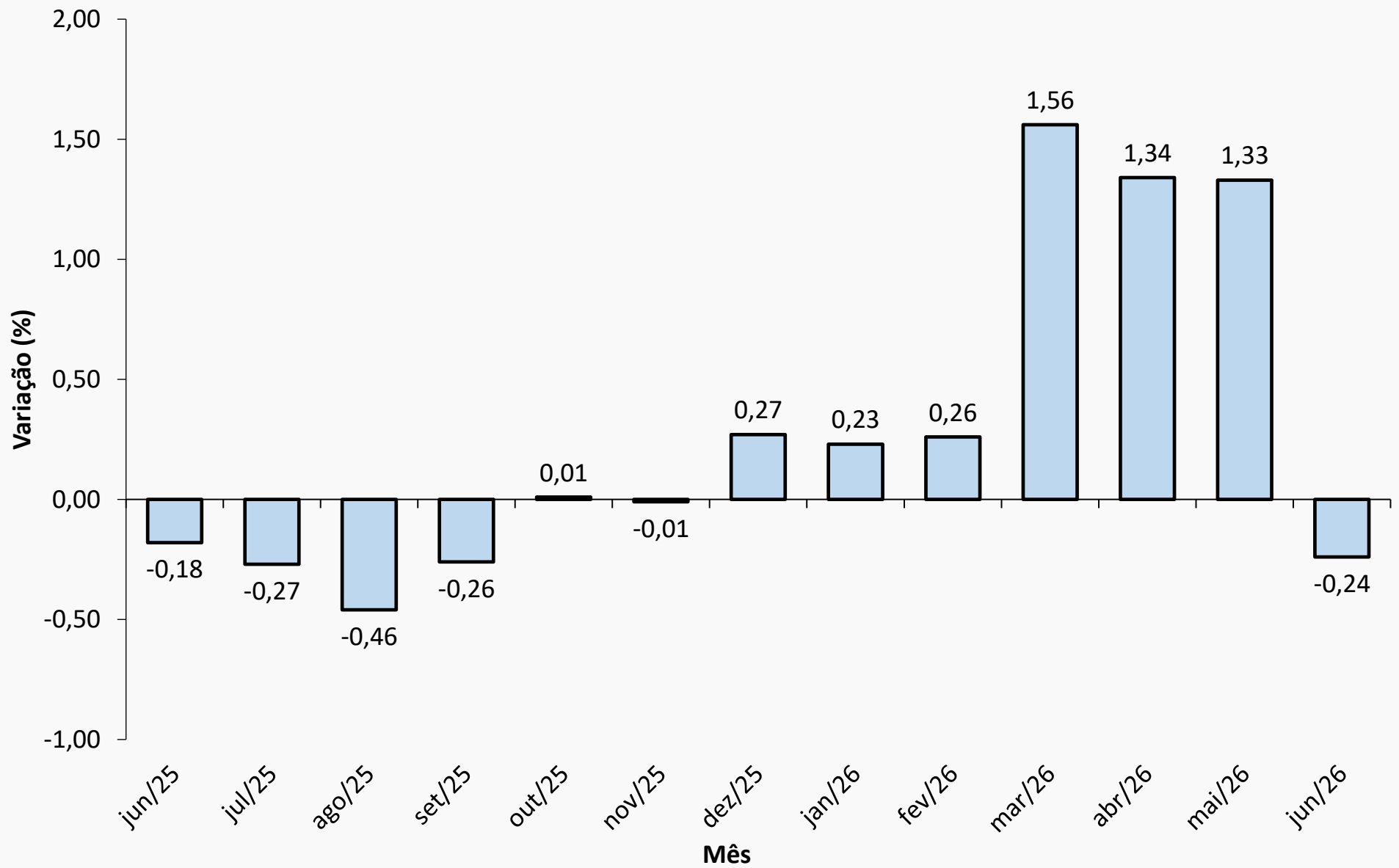
Junho de 2026

Geral: 54%

Alimentícios: 51%

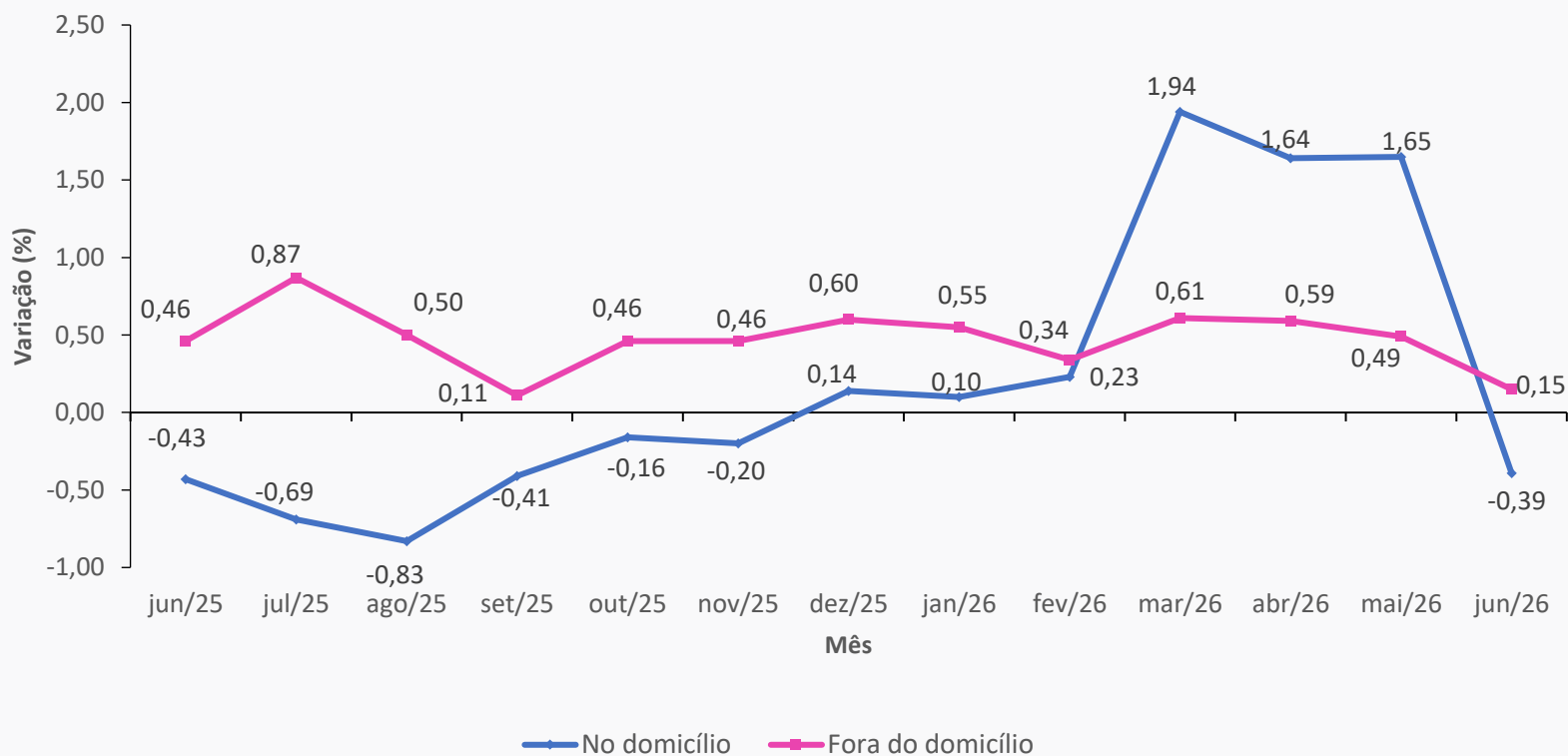
Não alimentícios: 56%

IPCA – Alimentação e bebidas – Mensal



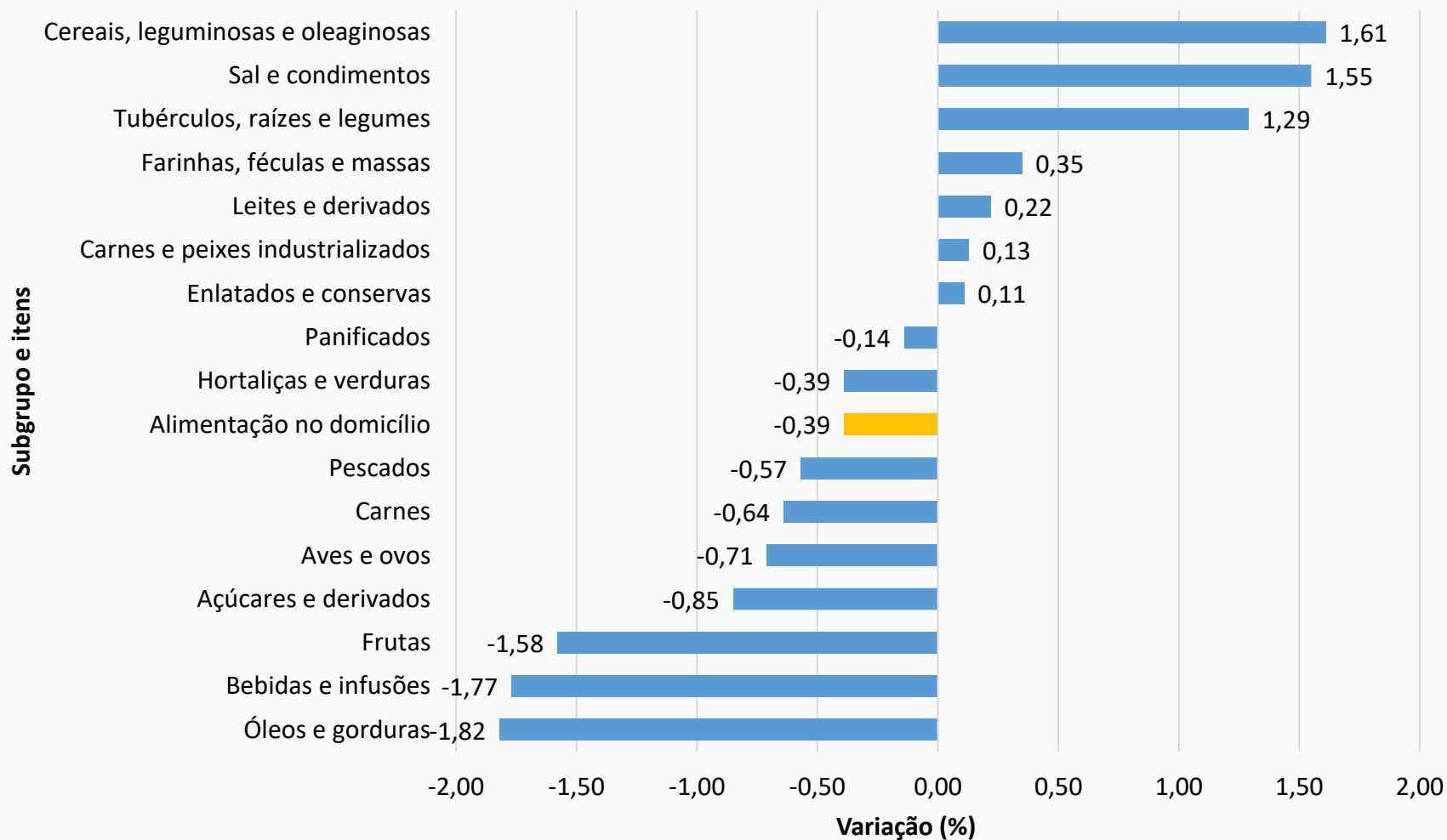
IPCA – Alimentação no domicílio e fora

IPCA - Alimentação no domicílio e fora
Variação mensal



IPCA – Alimentação no domicílio

Variação dos itens no mês de junho de 2026



IPCA – Alimentos – Principais altas



Item	Variação (%)		Variação Acumulada (%)	
	Maio	Junho	Ano	12 meses
Feijão-carioca (rajado)	6,44	8,31	52,82	47,79
Alho	2,03	5,36	2,83	-21,45
Batata-inglesa	44,69	3,57	82,11	44,11
Refeição	0,51	0,15	2,88	4,52

IPCA – Alimentícios – Principais quedas

 Quedas

Item	Variação (%)		Variação Acumulada (%)	
	Maio	Junho	Ano	12 meses
Açaí (emulsão)	-5,19	-14,41	27,64	1,67
Café moído	-2,38	-3,72	-11,49	-15,98
Óleo de soja	-0,87	-2,78	-9,25	1,23
Tomate	20,62	-2,02	82,41	22,00
Frutas	-0,70	-1,58	-2,42	0,12
Carnes	1,39	-0,64	5,60	7,58

IPCA – Não Alimentícios – Principais altas



Item	Variação (%)		Variação Acumulada (%)	
	Maio	Junho	Ano	12 meses
Passagem aérea	3,20	7,12	1,81	52,38
Energia elétrica residencial	3,67	1,53	3,58	8,79
Conserto de automóvel	0,15	0,74	4,30	5,01
Empregado doméstico	0,51	0,53	3,26	6,12
Aluguel residencial	0,23	0,45	2,10	5,00
Plano de saúde	0,50	0,34	2,85	5,80

IPCA – Não Alimentícios – Principais quedas

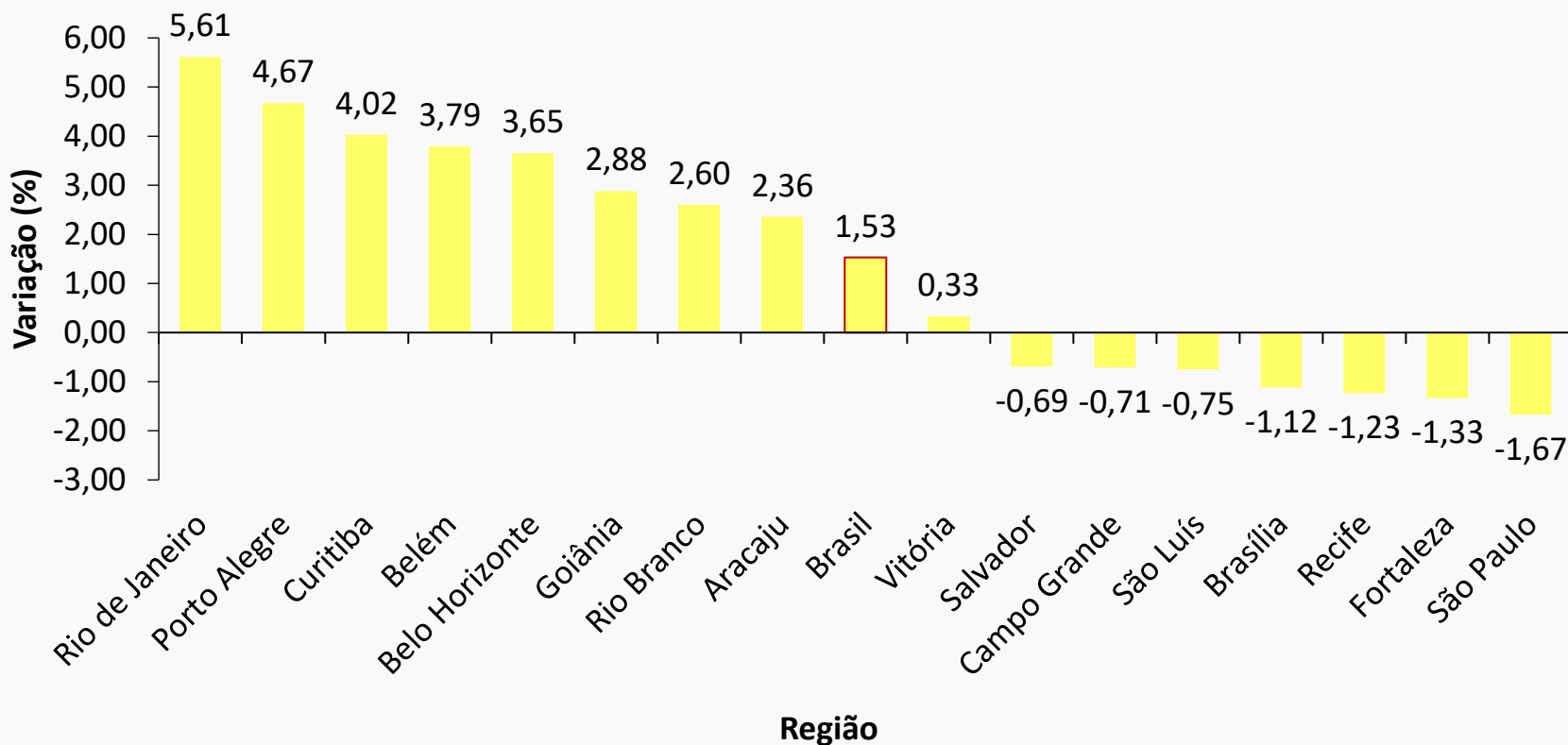
 Quedas

Item	Variação (%)		Variação Acumulada (%)	
	Maio	Junho	Ano	12 meses
Seguro voluntário de veículo	0,89	-3,39	0,76	-7,77
Etanol	-6,20	-3,09	-3,98	-0,32
Hospedagem	0,82	-1,27	1,16	6,39
Gasolina	-1,46	-0,12	6,37	5,67

IPCA – Energia elétrica – Junho/2026



IPCA - Energia elétrica - Variação por região



Bandeira amarela, com custo adicional de R\$ 1,885 a cada 100 Kwh.

IPCA – Combustíveis por região – Junho/2026

Região	Variação mensal (%)		
	Gasolina	Etanol	Óleo Diesel
São Luís	4,91	-	-0,38
Salvador	1,96	2,79	-2,65
Brasília	1,74	-5,11	-1,82
Campo Grande	0,74	-3,41	-1,56
Curitiba	0,73	-0,81	-1,79
Vitória	0,42	-	-0,33
Belo Horizonte	0,27	-3,34	0,00
Rio de Janeiro	0,17	-1,61	-0,75
Porto Alegre	-0,20	-	-2,61
Goiânia	-0,51	-5,94	-0,95
Rio Branco	-0,71	-	-1,33
Fortaleza	-0,81	-	0,75
São Paulo	-0,87	-3,61	-0,82
Recife	-1,99	-5,45	-0,55
Aracaju	-2,74	-	-0,93
Belém	-2,77	-	-2,26
Brasil	-0,12	-3,09	-1,19

IPCA – Serviços - Junho/2026

Item	Variação (%)	
	Maio	Junho
IPCA	0,58	0,16
Índice Serviços	0,40	0,34
Alimentação fora do domicílio	0,49	0,15
Aluguel residencial	0,23	0,45
Condomínio	0,44	0,16
Mudança	-0,82	2,72
Mão de obra	0,74	0,71
Consertos e manutenção	-0,33	0,56
Passagem aérea	3,20	7,12
Transporte escolar	0,39	0,41
Transporte por aplicativo	0,56	1,80
Seguro voluntário de veículo	0,89	-3,39
Concerto de automóvel	0,15	0,74
Estacionamento	1,28	1,03
Pintura de veículo	0,27	-1,69
Aluguel de veículo	-7,42	4,37
Serviços médicos e dentários	0,70	0,65
Serviços laboratoriais e hospitalares	0,36	0,20
Costureira	-0,06	-0,18

Item	Variação (%)	
	Maio	Junho
Manicure	0,81	0,16
Empregado doméstico	0,51	0,53
Cabeleireiro e barbeiro	0,09	0,65
Depilação	0,37	-0,48
Despachante	1,62	0,85
Serviço bancário	0,48	0,18
Sobrancelha	-0,42	0,19
Clube	-0,35	0,47
Tratamento de animais (clínica)	1,77	0,01
Casa noturna	1,70	-0,87
Hospedagem	0,82	-1,27
Pacote turístico	-0,35	0,37
Serviço de higiene para animais	-0,03	1,13
Cinema, teatro e concertos	0,05	0,67
Cursos regulares	0,00	0,00
Cursos diversos	-0,03	-0,14
Plano de telefonia móvel	0,94	0,00
TV por assinatura	0,00	2,27
Acesso à internet	0,00	0,00
Serviços de streaming	0,00	0,00
Combo de telefonia, internet e TV por assinatura	0,00	0,00

Variação acumulada em 12 meses: 5,90%

IPCA – Monitorados - Junho/2026

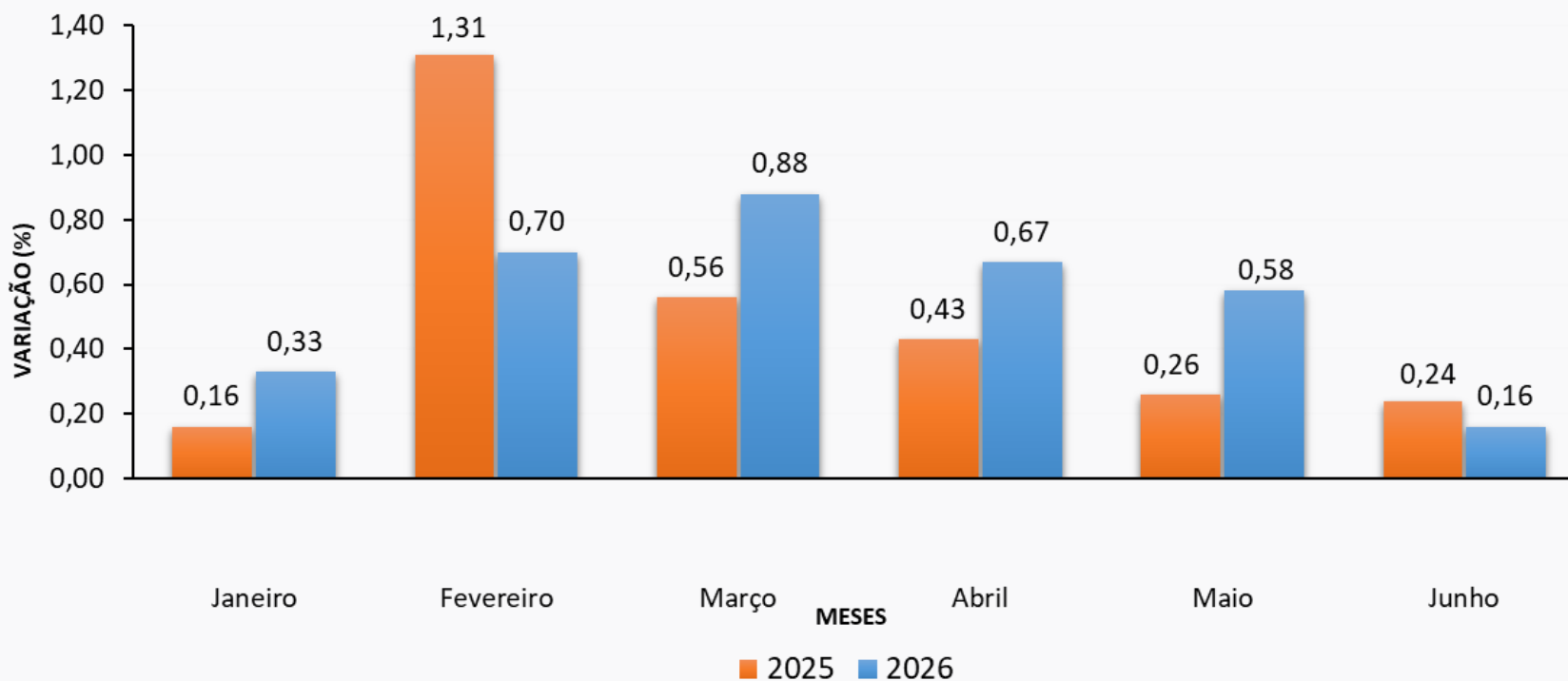
Item	Variação (%)	
	Maio	Junho
IPCA	0,58	0,16
Índice Monitorados	0,43	0,29
Taxa de água e esgoto	0,12	0,30
Gás de botijão	0,55	-0,05
Gás encanado	0,88	-0,57
Energia elétrica residencial	3,67	1,53
Ônibus urbano	0,43	0,72
Táxi	0,00	0,00
Trem	0,00	0,00
Ônibus intermunicipal	0,16	0,38
Ônibus interestadual	0,46	0,94
Metrô	0,19	0,20
Integração transporte público	-0,66	0,00
Emplacamento e licença	-0,09	-0,07
Multa	0,00	0,00
Pedágio	0,30	0,00
Gasolina	-1,46	-0,12
Óleo diesel	-2,34	-1,19
Gás veicular	5,81	-0,19
Produtos farmacêuticos	0,35	-0,14
Plano de saúde	0,50	0,34
Cartório	0,00	0,00
Conselho de classe	0,43	0,43
Jogos de azar	0,00	0,00
Correio	1,69	0,00
Plano de telefonia fixa	0,00	0,00

Variação acumulada em 12 meses: 5,53%

IPCA

1º semestre	
2026	3,36%
2025	2,99%

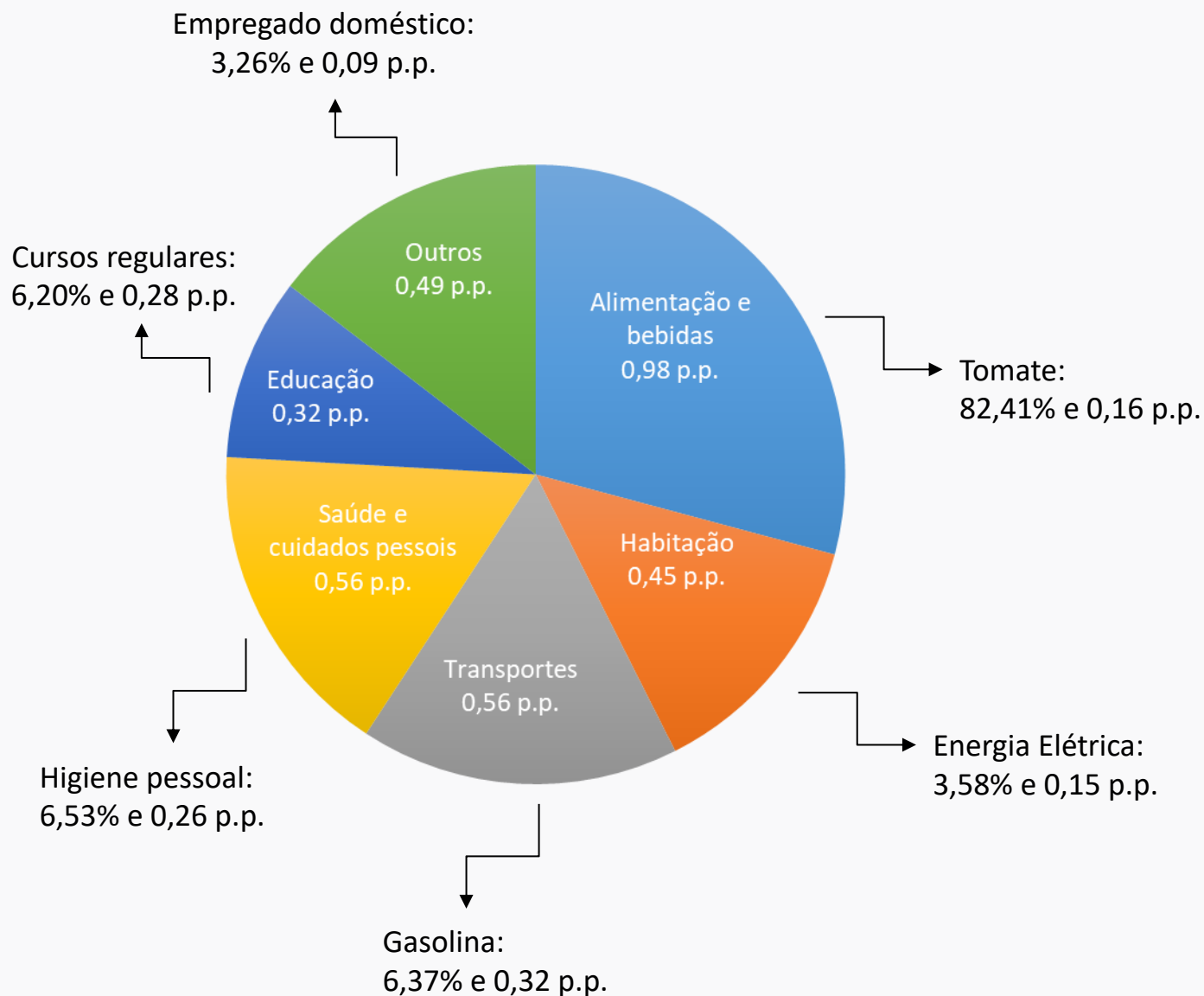
IPCA – Meses – 1º Semestre



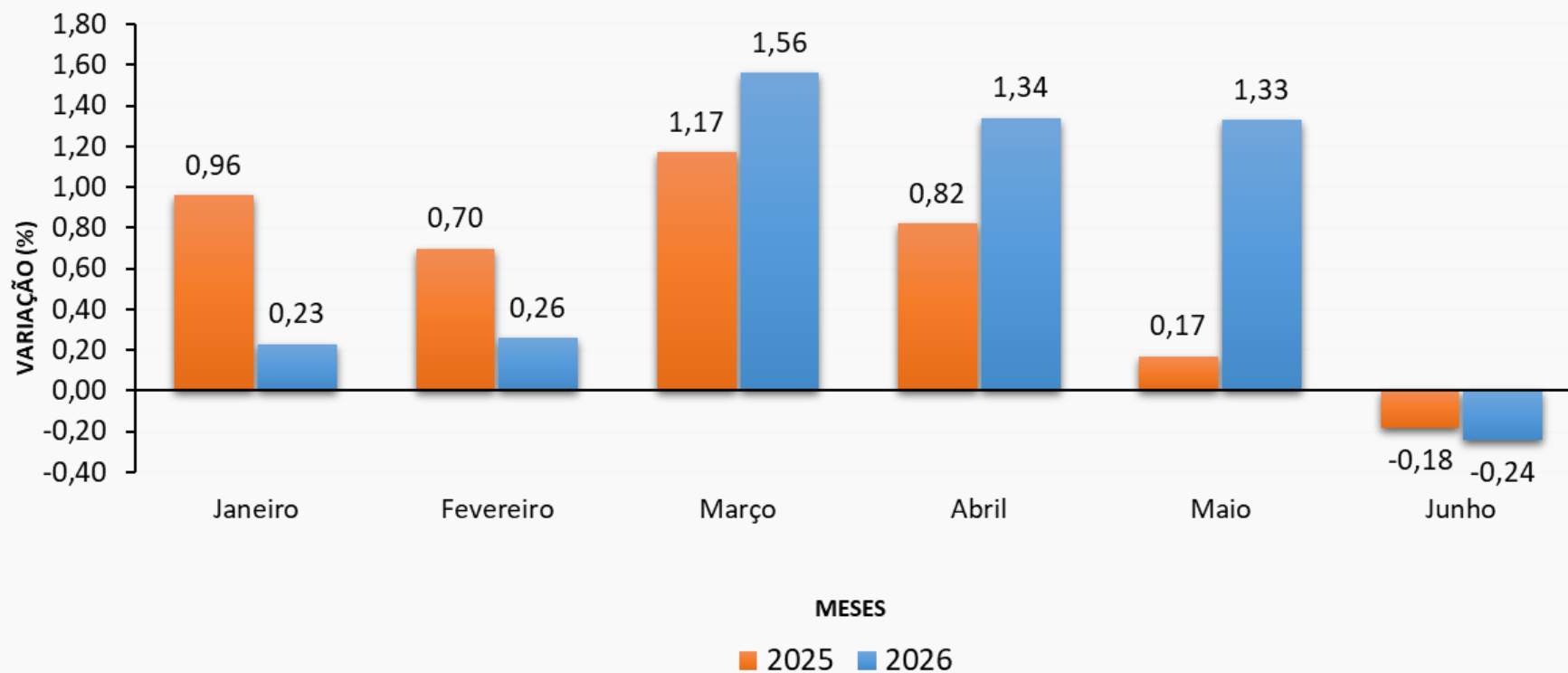
IPCA – Grupos – 1º Semestre

Grupo	Variação (%)		Impacto (p.p.)	
	2025	2026	2025	2026
Índice Geral	2,99	3,36	2,99	3,36
Alimentação e Bebidas	3,69	4,56	0,80	0,98
Habitação	3,83	2,92	0,58	0,45
Artigos de Residência	0,83	1,81	0,03	0,06
Vestuário	2,66	1,68	0,12	0,08
Transportes	1,89	2,76	0,39	0,56
Saúde e Cuidados Pessoais	3,46	4,07	0,46	0,56
Despesas Pessoais	2,49	2,42	0,25	0,25
Educação	5,19	5,29	0,31	0,32
Comunicação	1,11	2,17	0,05	0,10

IPCA – 1º Semestre – Grupos com maior impacto



IPCA – Meses – 1º Semestre – Alimentação e bebidas



IPCA – Principais altas no semestre

Item	Variação (%)		Impacto (p.p.)
	2025	2026	
Gasolina	2,53	6,37	0,32
Cursos regulares	5,69	6,20	0,28
Higiene pessoal	2,73	6,53	0,26
Tomate	56,06	82,41	0,16
Carnes	-0,65	5,60	0,16
Energia elétrica residencial	6,93	3,58	0,15
Leite longa vida	1,25	22,08	0,14
Batata-inglesa	9,12	82,11	0,13
Plano de saúde	3,45	2,85	0,12
Refeição	3,32	2,88	0,10

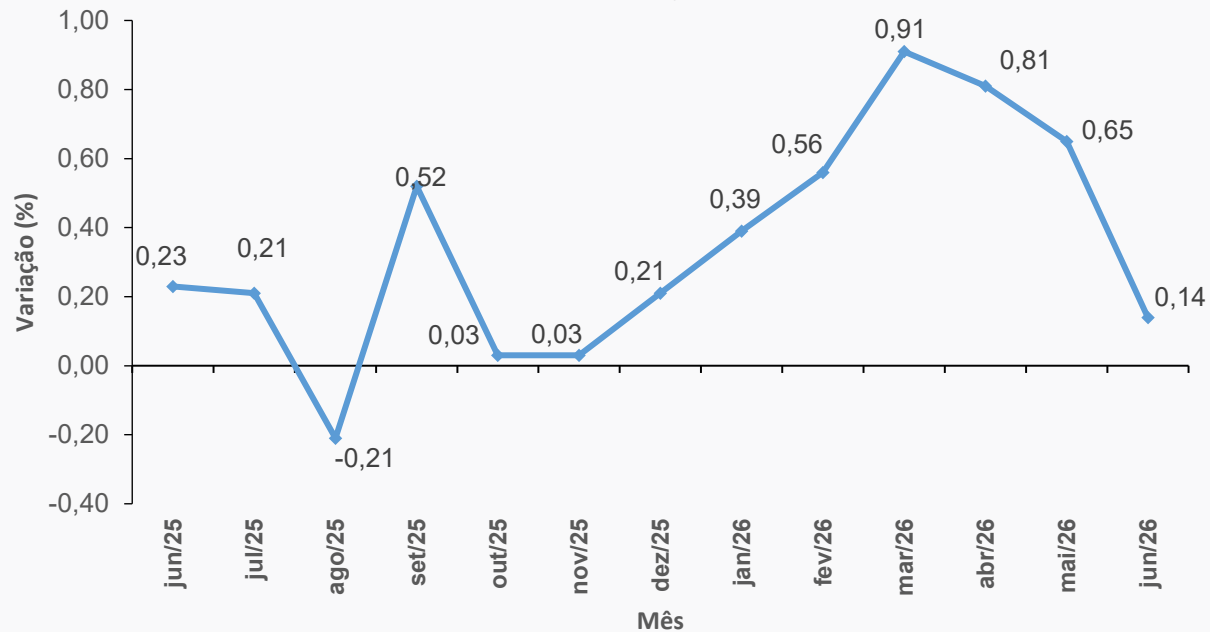
IPCA – Principais quedas no semestre

Item	Variação (%)		Impacto (p.p.)
	2025	2026	
Café moído	42,90	-11,49	-0,07
Transporte por aplicativo	22,99	-13,23	-0,05
Pacote turístico	-4,07	-5,43	-0,03
Frutas	-2,36	-2,43	-0,03
Etanol	3,22	-3,98	-0,03
Frango em pedaços	6,80	-4,00	-0,03
Óleo de soja	-7,45	-9,25	-0,03
Emplacamento e licença	1,21	-0,72	-0,02
Açúcar refinado	1,67	-10,78	-0,01
Açúcar cristal	-0,55	-7,77	-0,01

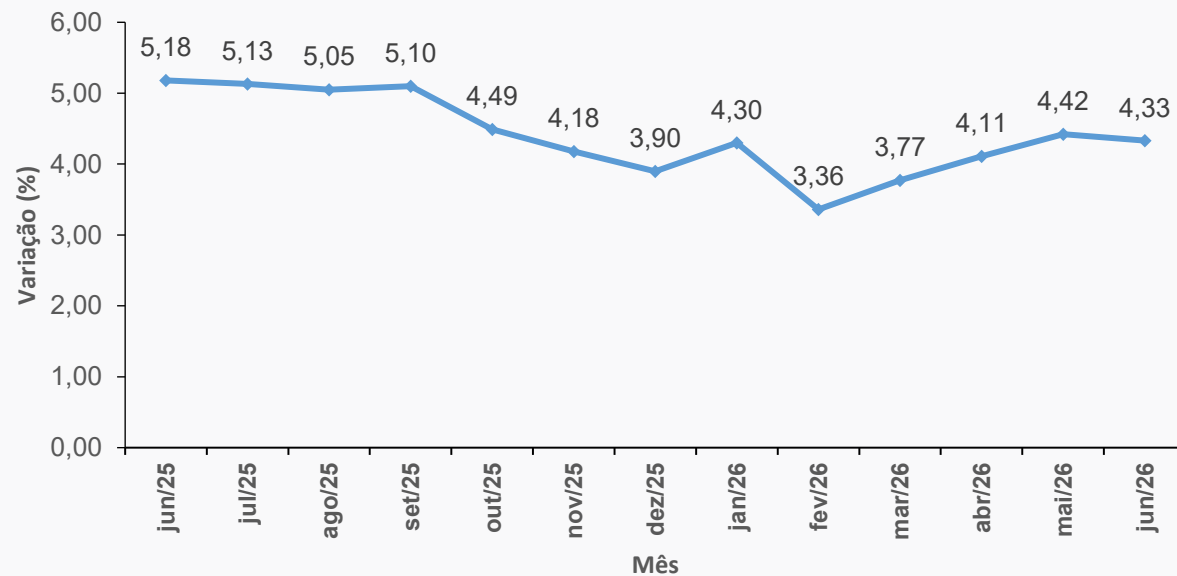
INPC

INPC – Mês e 12 meses

INPC - Brasil - Variação mensal

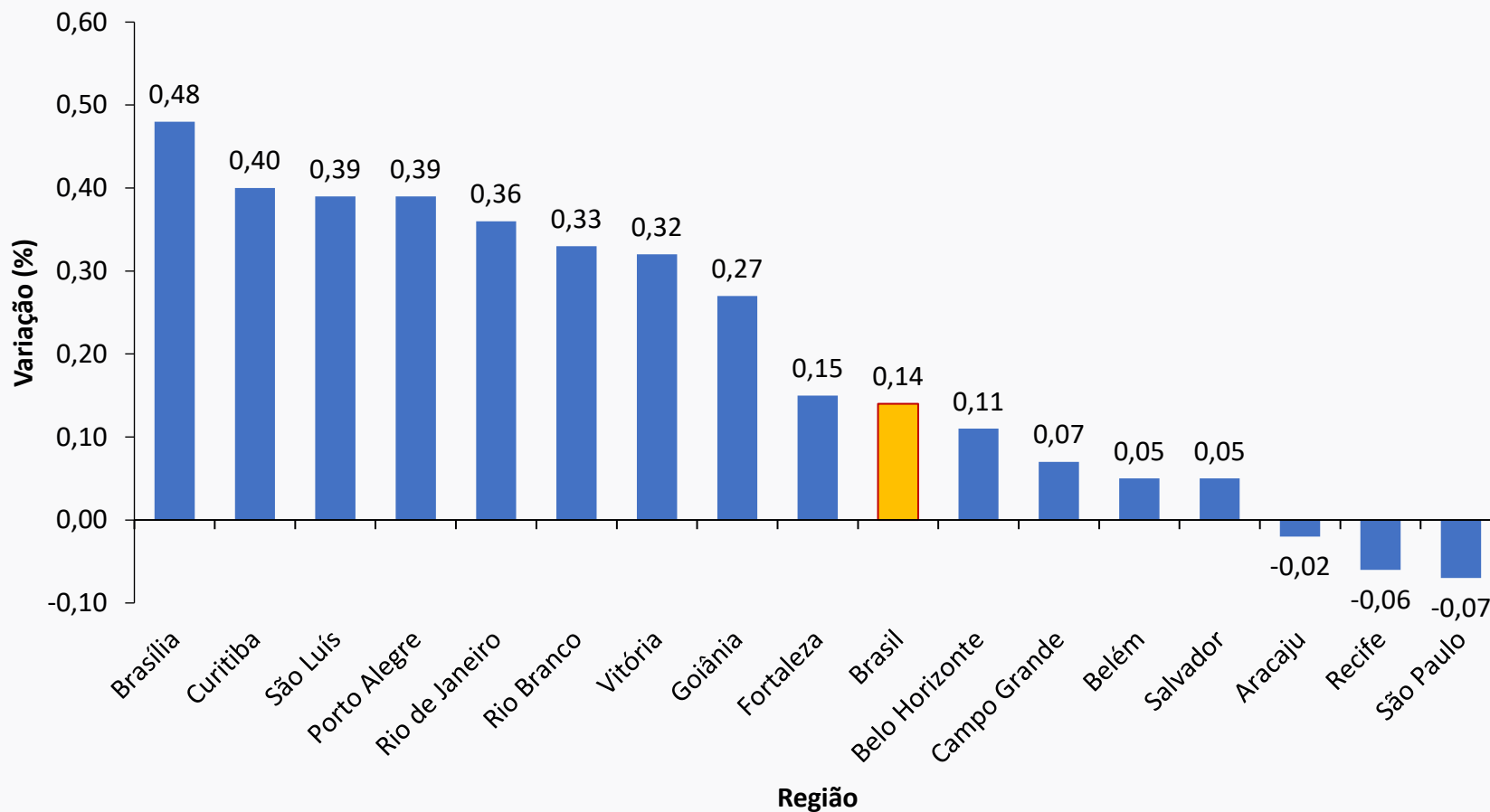


INPC - Brasil - Variação 12 meses



INPC – Variação mensal por região – Junho/2026

INPC - Brasil - Variação mensal por região



INPC – Grupos

Grupo	Variação (%)		Impacto (p.p.)	
	Maio	Junho	Maio	Junho
Índice Geral	0,65	0,14	0,65	0,14
Alimentação e bebidas	1,33	-0,29	0,33	-0,07
Habitação	1,28	0,67	0,22	0,12
Artigos de residência	0,03	0,25	0,00	0,01
Vestuário	0,62	0,15	0,03	0,01
Transportes	-0,54	0,10	-0,10	0,02
Saúde e cuidados pessoais	1,11	0,22	0,13	0,02
Despesas pessoais	0,38	0,27	0,03	0,02
Educação	-0,01	0,02	0,00	0,00
Comunicação	0,20	0,23	0,01	0,01