


# Índice de Preços ao Produtor

**Indústrias Extrativas e de  
Transformação**



# Índice de Preços ao Produtor Indústrias Extrativas e de Transformação

## Resultados Junho de 2017



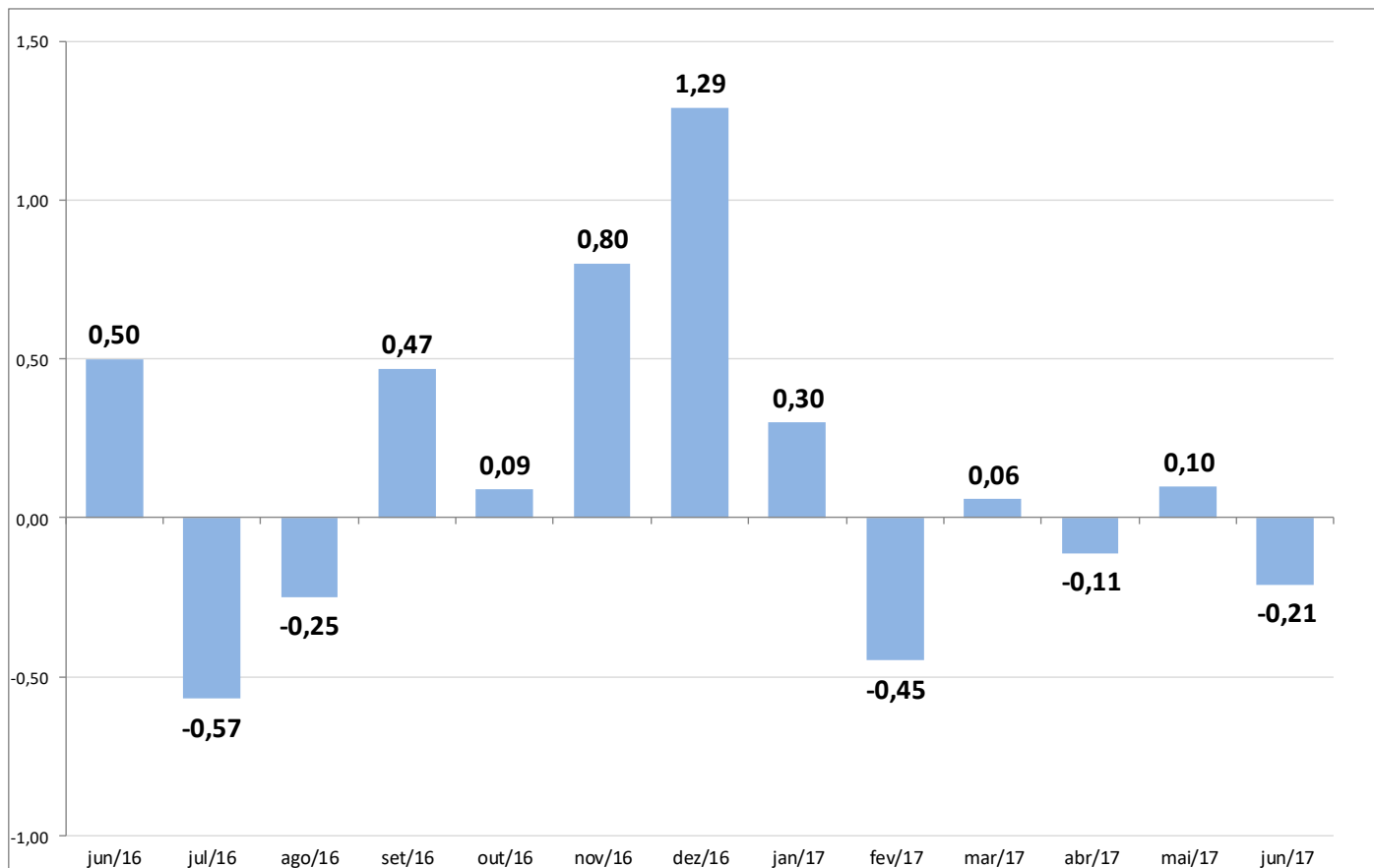
## Principais Indicadores

Indústria Geral	ABR	MAI	JUN
M/M <sub>-1</sub> - Mês contra mês anterior	-0,11	0,10	-0,21
Acumulado ano	-0,19	-0,08	-0,30
M/M <sub>-12</sub> - Mês contra mesmo mês do ano anterior	3,06	2,24	1,52



# Indústria Geral

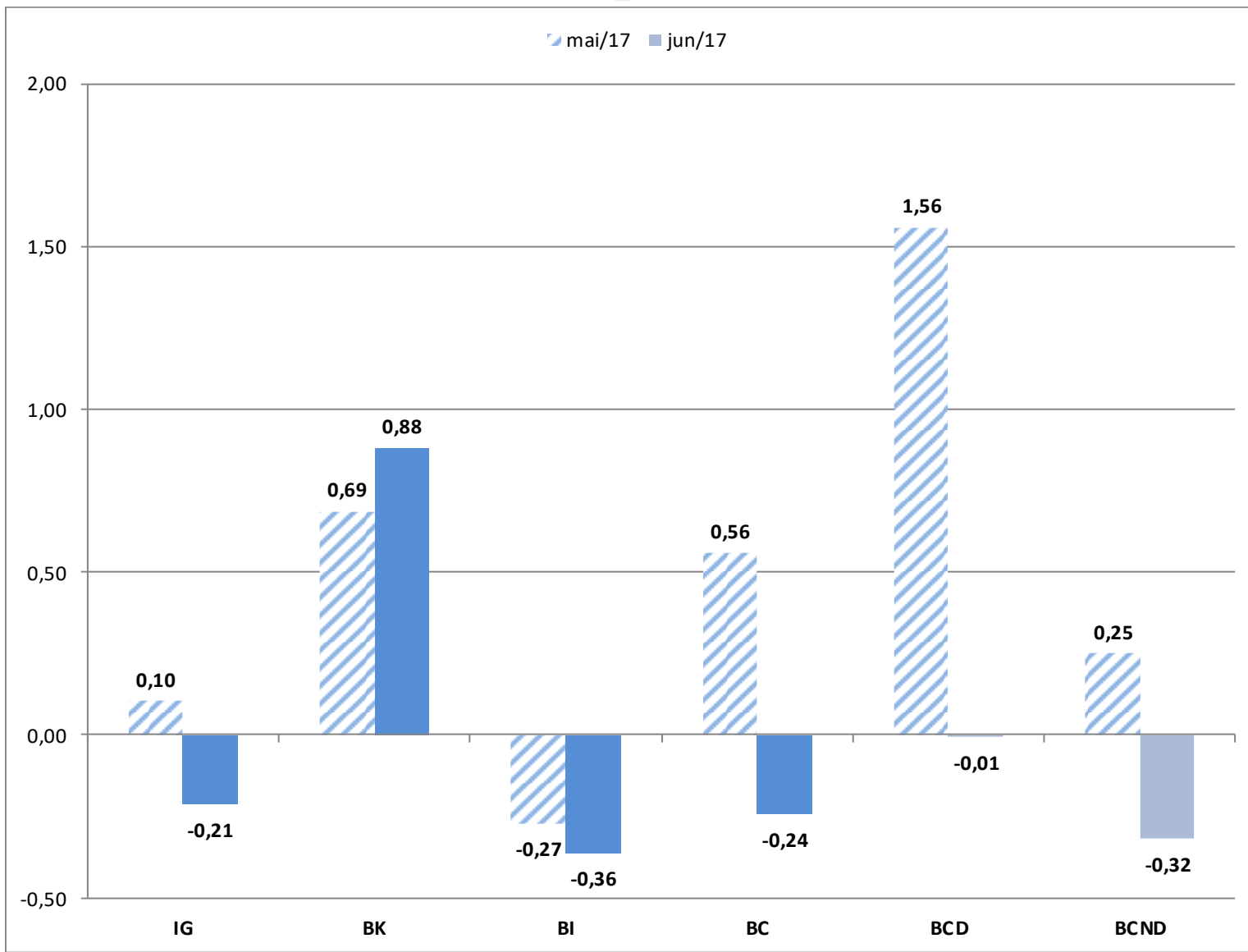
## M / M<sub>-1</sub> (%)





# Grandes Categorias Econômicas

## M / M<sub>-1</sub> (%)





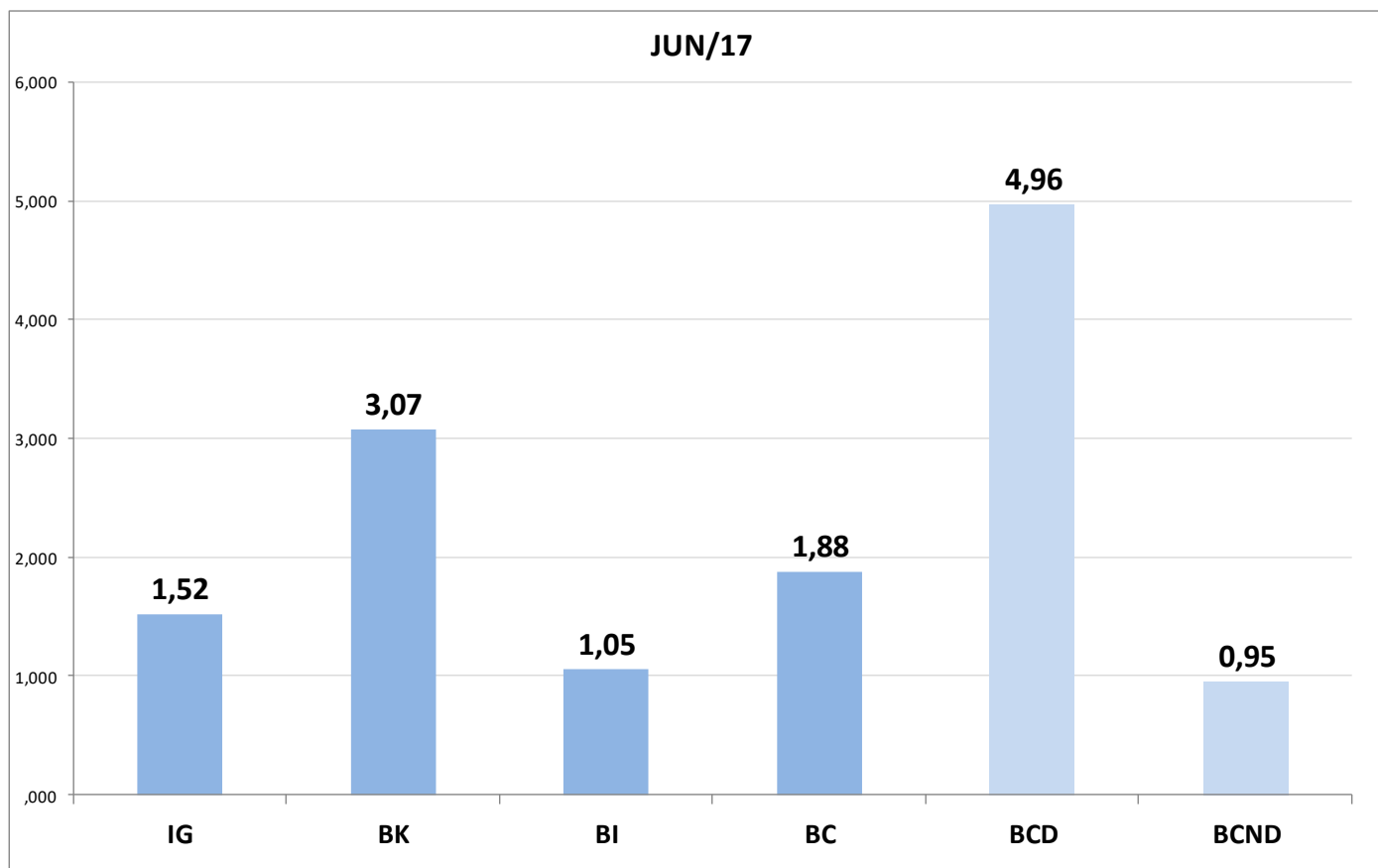
## Grandes Categorias Econômicas Influências M/M<sub>-1</sub> e Ponderações (%)

Grandes Categorias Econômicas	Influências (p.p.)		Ponderações (%)	
	MAI	JUN	MAI	JUN
Indústria Geral	0,10	-0,21	100,00	100,00
Bens de Capital (BK)	0,06	0,08	8,63	8,73
Bens Intermediários (BI)	-0,15	-0,20	55,91	55,83
Bens de consumo (BC)	0,20	-0,09	35,46	35,45
Bens de consumo duráveis (BCD)	0,13	0,00	23,92	23,98
Bens de consumo semiduráveis e não duráveis (BCND)	0,07	-0,09	76,08	76,02



# Grandes Categorias Econômicas

## M / M<sub>-12</sub> (%)





## Maiores Influências - Produtos M/M-1 (p.p)

Bens de Capital	Produtos	Influência (p.p.)	Varição M/M-1
	Aviões de peso superior a 2.000 kg	+	
	Tratores agrícolas	+	
	Impressoras, inclusive multifuncionais	-	
	Máquinas para colheita	+	
	Compressores p/ aparelhos refriger e de ar rebocáveis	+	0,79
	Caminhão-trator para reboques e semi-reboques	+	
	Medidores de consumo de eletricidade	-	0,88
	Reboques e semi-reboques	-	
	Transformadores de dielétrico líquido	+	
	Silos metálicos para cereais	+	
Demais 32 produtos		0,09	





## Maiores Influências - Produtos M/M-1 (p.p)

Bens Intermediários	Produtos	Influência (p.p.)	Varição M/M-1	
	Minérios de ferro	-		
	Óleos brutos de petróleo	-		
	Naftas	-		
	Açúcar cristal	-		
	Óleo diesel e outros óleos combustíveis	-		
	Aubos ou fertilizantes à base de NPK	+	<b>-0,63</b>	<b>-0,36</b>
	Bobinas a quente de aços ao carbono, não revestidos	-		
	Lingotes, blocos, tarugos ou placas de aços ao carbono	+		
	Folhas-de-flandres	-		
	Propeno (propileno) não-saturado	+		
	Demais 159 produtos		<b>0,27</b>	



## Maiores Influências - Produtos M/M-1 (p.p)

Bens de Consumo Duráveis	Produtos	Influência (p.p.)	Varição M/M-1	
	Automóveis passageiros, a gasolina, álcool ou bicomcombustível	-		
	Refrigeradores ou congeladores para uso doméstico	+		
	Camas de madeira	+		
	Máquinas de lavar ou secar roupa para uso doméstico	-		
	Poltronas e sofás de madeira, exceto para escritório	+		
	Motocicletas com mais de 50cm <sup>3</sup>	-	-0,01	-0,01
	Gravador ou reprodutor de sinais de áudio e vídeo	+		
	Guarda-roupas de madeira	-		
	Televisores	-		
	Estantes de madeira de uso residencial	-		
	Demais 9 produtos		0,00	



## Maiores Influências - Produtos M/M-1 (p.p)

Bens de Consumo Não Duráveis	Produtos	Influência (p.p.)	Varição M/M-1
	Cadernos	+	
	Gasolina automotiva	-	
	Álcool etílico (anidro ou hidratado)	-	
	Leite esterilizado / UHT / Longa Vida	-	
	Carnes e miudezas de aves congeladas	-	
	Carnes de bovinos congeladas	+	-0,10
	Sucos concentrados de laranja	+	
	Telefones celulares	+	
	Prod embutidos ou de salami de carnes, integrado ao abate	-	
	Refrigerantes	+	
	Demais 84 produtos		-0,22



## Maiores Influências - Produtos M/M-12 (p.p)

	Produtos	Influência (p.p.)	Varição M/M-12
Bens de Capital	Caminhão diesel com capacidade superior a 5t	+	
	Aviões de peso superior a 2.000 kg	-	
	Motores elétricos	+	
	Compressores p/ aparelhos refriger e de ar rebocáveis	+	
	Caminhão-trator para reboques e semi-reboques	+	
	Veículos p/mercadorias a gasolina/álcool capacidade menor 5t	+	2,23
	Semeadores, plantadeiras ou adubadores	+	
	Turbinas e rodas hidráulicas	+	
	Botijões e recipientes para transporte e armazenagem de gás.	+	
	PC desktops	+	
	Demais 32 produtos		0,84



## Maiores Influências - Produtos M/M-12 (p.p)

	Produtos	Influência (p.p.)	Varição M/M-12	
<b>Bens Intermediários</b>	Resíduos da extração de soja	-		
	Lingotes, blocos, tarugos ou placas de aços ao carbono	+		
	Alumínio não ligado em formas brutas	+		
	Bobinas a quente de aços ao carbono, não revestidos	+		
	Cimentos Portland, exceto brancos	-		
	Óleo diesel e outros óleos combustíveis	+	<b>0,33</b>	<b>1,05</b>
	GLP	+		
	Propeno (propileno) não-saturado	+		
	Manteiga de cacau	-		
	Bobinas a frio de aços ao carbono, não revestidos	+		
	Demais 159 produtos		<b>0,72</b>	



## Maiores Influências - Produtos M/M-12 (p.p)

Bens de Consumo Duráveis	Produtos	Influência (p.p.)	Varição M/M-12
	Automóveis passageiros, a gasolina, álcool ou bicombustível	+	
	Motocicletas com mais de 50cm <sup>3</sup>	+	
	Poltronas e sofás de madeira, exceto para escritório	+	
	Guarda-roupas de madeira	+	
	Ar condicionado exceto veículos	-	
	Televisores	-	4,93
	Armários modulados de madeira para quartos	+	
	Fogões de cozinha, para uso doméstico	+	
	Máquinas de costura de uso doméstico	-	
Gravador ou reprodutor de sinais de áudio e vídeo	+		
Demais 9 produtos		0,03	4,96



## Maiores Influências - Produtos M/M-12 (p.p)

Bens de Consumo Não Duráveis	Produtos	Influência (p.p.)	Varição M/M-12	
	Açúcar refinado de cana	+	<b>0,86</b>	<b>0,95</b>
	Sucos concentrados de laranja	+		
	Leite esterilizado / UHT / Longa Vida	-		
	Carnes e miudezas de aves congeladas	-		
	Gasolina automotiva	-		
	Café torrado e moído	+		
	Refrigerantes	+		
	Leite condensado	+		
	Cadernos	+		
	Arroz descascado branqueado, parbolizado ou não	-		
Demais 84 produtos		<b>0,09</b>		



## Atividades Industriais Ponderações (%)

Atividades	Ponderações (%)	
	MAI	JUN
10 - Alimentos	21,20	21,11
29 - Veículos	11,44	11,46
19 - Deriv. Petróleo e Biocombustíveis	10,42	10,20
20C - Outros Químicos	9,75	9,83
24 - Metalurgia	8,22	8,16
28 - Máquinas e Equipamentos	4,22	4,26
Demais setores	34,75	34,98



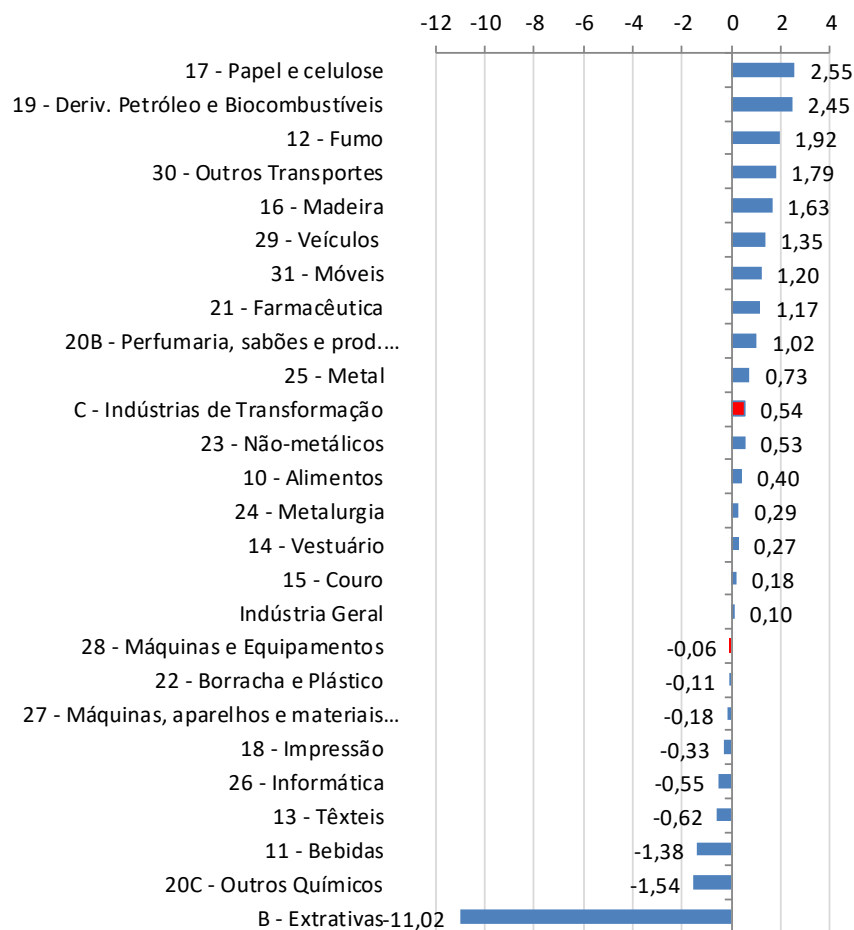


# Atividades Industriais

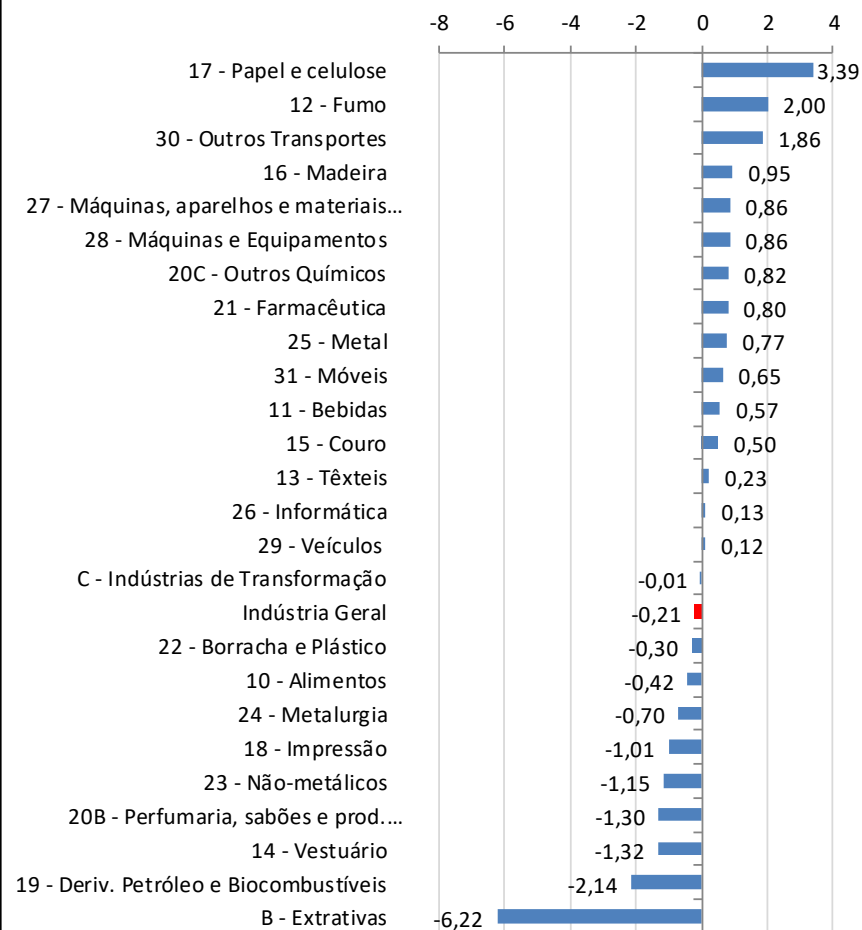
## Variação - M / M<sub>-1</sub> (%)

RESULTADOS

MAI



JUN





## Maiores Influências Atividades - M / M-1 (p.p.)

Atividades	MAI	JUN
10 - Alimentos		-0,09
17 - Papel e celulose		0,12
19 - Deriv. Petróleo e Biocombustíveis	0,24	-0,22
20C - Outros Químicos	-0,15	
29 - Veículos	0,15	
B - Extrativas	-0,41	-0,21
Demais Setores	0,27	0,17
Total	0,10	-0,21



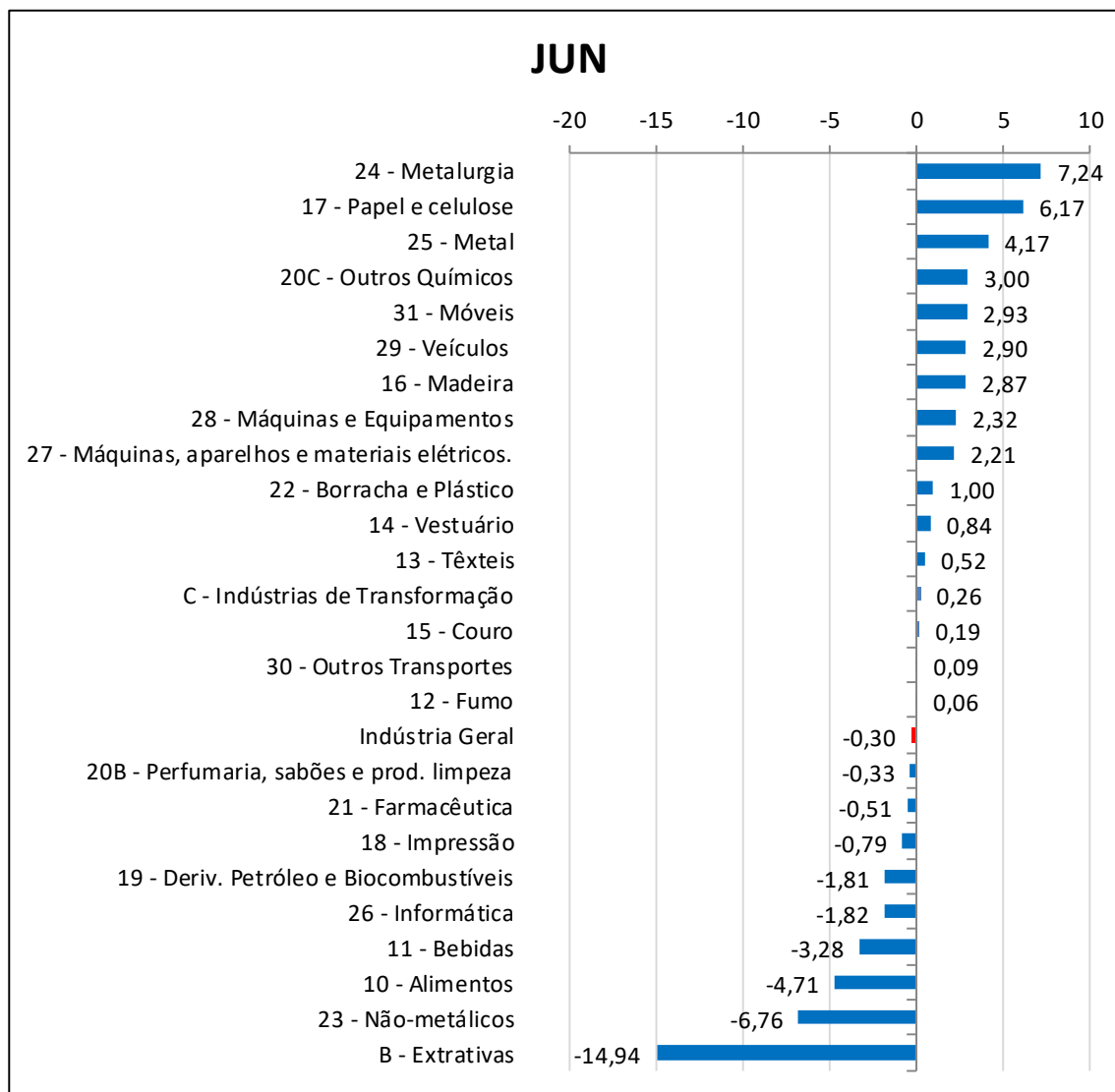
# RESULTADOS

## Maiores Influências - Produtos M / M-1 (p.p.)

Sector	Produtos	Influência (p.p.)	Demais Produtos (p.p.)
Deriv. Petróleo e Biocombustíveis	Naftas	-	
	Gasolina automotiva	-	
	Óleo diesel e outros óleos combustíveis	-2,18	0,04
	Álcool etílico (anidro ou hidratado)	-	
Extrativas	Minérios de ferro	-	
	Óleos brutos de petróleo	-	
	Gás natural	+6,22	0,00
	Minérios de cobre em bruto ou beneficiados	-	
Papel e Celulose	Cadernos	+	
	Papel kraft para embalagem não revestido	+	
	Celulose	+3,55	-0,17
	Caixas de papelão ondulado ou corrugado	+	
Alimentos	Açúcar cristal	-	
	Leite esterilizado / UHT / Longa Vida	-	
	Carnes e miudezas de aves congeladas	-0,47	0,05
	Óleo de soja em bruto, mesmo degomado	+	



# Atividades Industriais Acumulado 2017 (Variação %)





## Maiores Influências Atividades - Acumulado 2017 (p.p.)

Atividades	MAI	JUN
10 - Alimentos	-0,92	-1,01
24 - Metalurgia	0,59	0,53
29 - Veículos	0,30	0,31
B - Extrativas	-0,34	-0,54
Demais Setores	0,29	0,41
Total	-0,08	-0,30



# RESULTADOS

## Maiores Influências - Produtos Acumulado Ano (p.p)

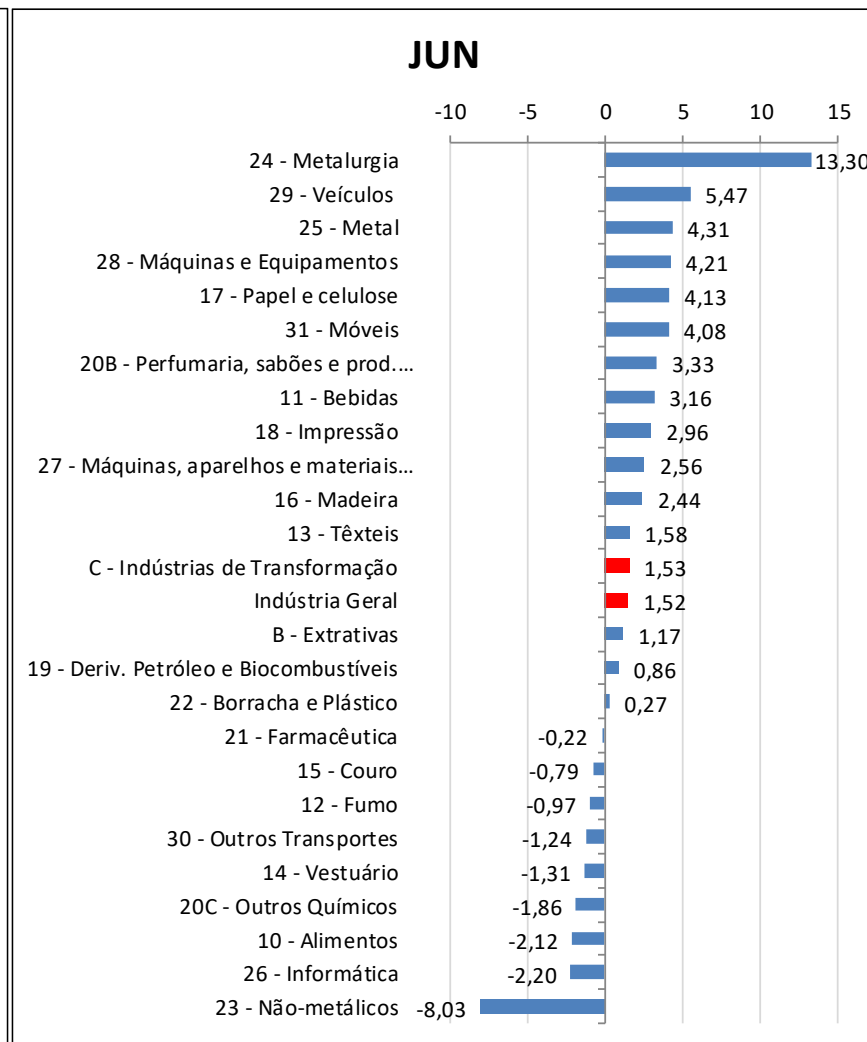
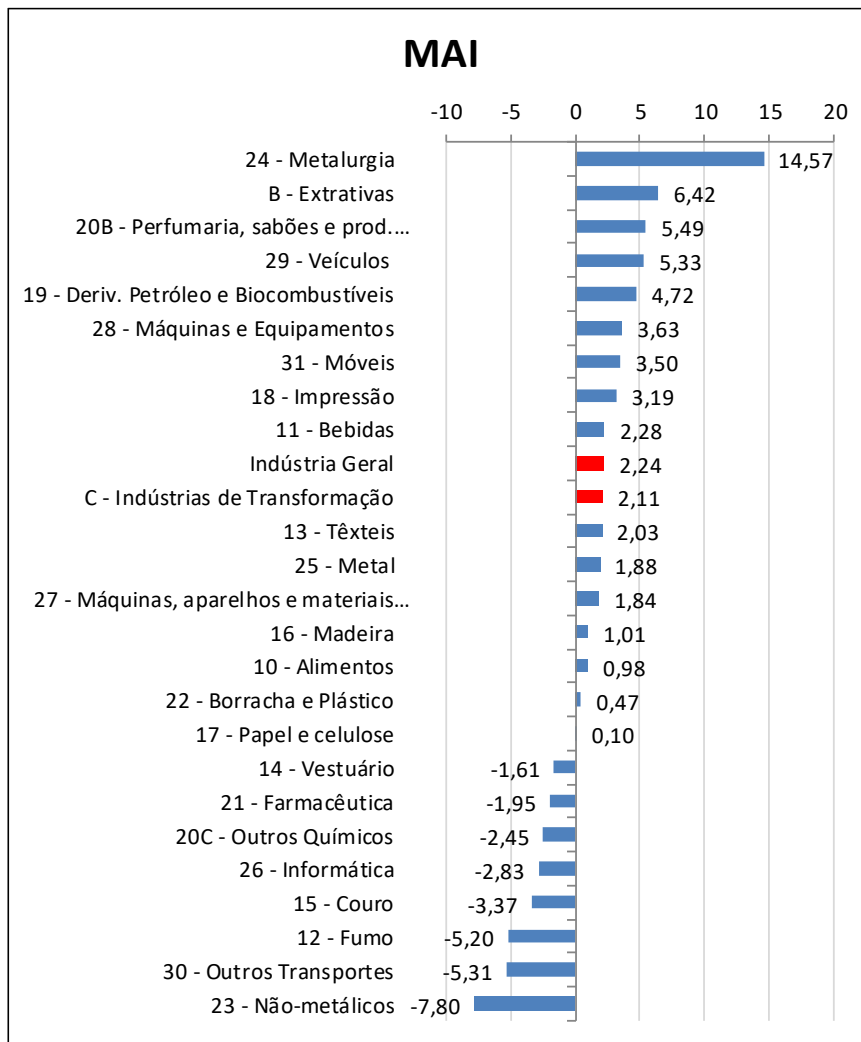
Sector	Produtos	Influência (p.p.)	Demais Produtos (p.p)
<b>Alimentos</b>	Açúcar cristal	-	
	Óleo de soja refinado	-	
	Resíduos da extração de soja	-	<b>-4,19</b>
	Carnes e miudezas de aves congeladas	-	<b>-0,52</b>
<b>Extrativas</b>	Minérios de ferro	-	
	Óleos brutos de petróleo	-	
	Gás natural	+	<b>-14,94</b>
	Minérios de cobre em bruto ou beneficiados	-	<b>0,00</b>
<b>Metalurgia</b>	Lingotes, blocos, tarugos ou placas de aços ao carbor	+	
	Alumínio não ligado em formas brutas	+	
	Bobinas a quente de aços ao carbono, não revestidos	+	<b>5,61</b>
	Bobinas a frio de aços ao carbono, não revestidos	+	<b>1,62</b>
<b>Veículos</b>	Automóveis passageiros, a gasolina, álcool ou bicom	+	
	Carrocerias para ônibus	+	
	Chassis com motor para ônibus ou para caminhões	+	<b>2,58</b>
	Caminhão-trator para reboques e semi-reboques	+	<b>0,32</b>



# Atividades Industriais

## Variação - M/M<sub>-12</sub> (%)

RESULTADOS





## Maiores Influências M / M<sub>-12</sub> (p.p.)

Atividades	MAI	JUN
10 - Alimentos		-0,45
19 - Deriv. Petróleo e Biocombustíveis	0,46	
20C - Outros Químicos	-0,24	-0,18
24 - Metalurgia	1,03	0,94
29 - Veículos	0,57	0,58
Demais Setores	0,42	0,63
Total	2,24	1,52





# Maiores Influências - Produtos M / M-12 (p.p.)

Setor	Produtos	Influência (p.p.)	Demais Produtos (p.p.)
<b>Metalurgia</b>	Lingotes, blocos, tarugos ou placas de aços ao carbor	+	
	Alumínio não ligado em formas brutas	+	9,16
	Bobinas a quente de aços ao carbono, não revestidos	+	4,14
	Bobinas a frio de aços ao carbono, não revestidos	+	
<b>Veículos</b>	Automóveis passageiros, a gasolina, álcool ou bicom	+	
	Caminhão diesel com capacidade superior a 5t	+	4,85
	Chassis com motor para ônibus ou para caminhões	+	0,63
	Carrocerias para ônibus	+	
<b>Alimentos</b>	Resíduos da extração de soja	-	
	Açúcar refinado de cana	+	-1,13
	Sucos concentrados de laranja	+	-0,99
	Leite esterilizado / UHT / Longa Vida	-	
<b>Outros Químicos</b>	Propeno (propileno) não-saturado	+	
	Polipropileno (PP)	-	
	PEAD	-	-0,95
	Inseticidas para uso na agricultura	-	-0,91



**FIM**