

IPCA e INPC

Novembro de 2022

9 de dezembro de 2022

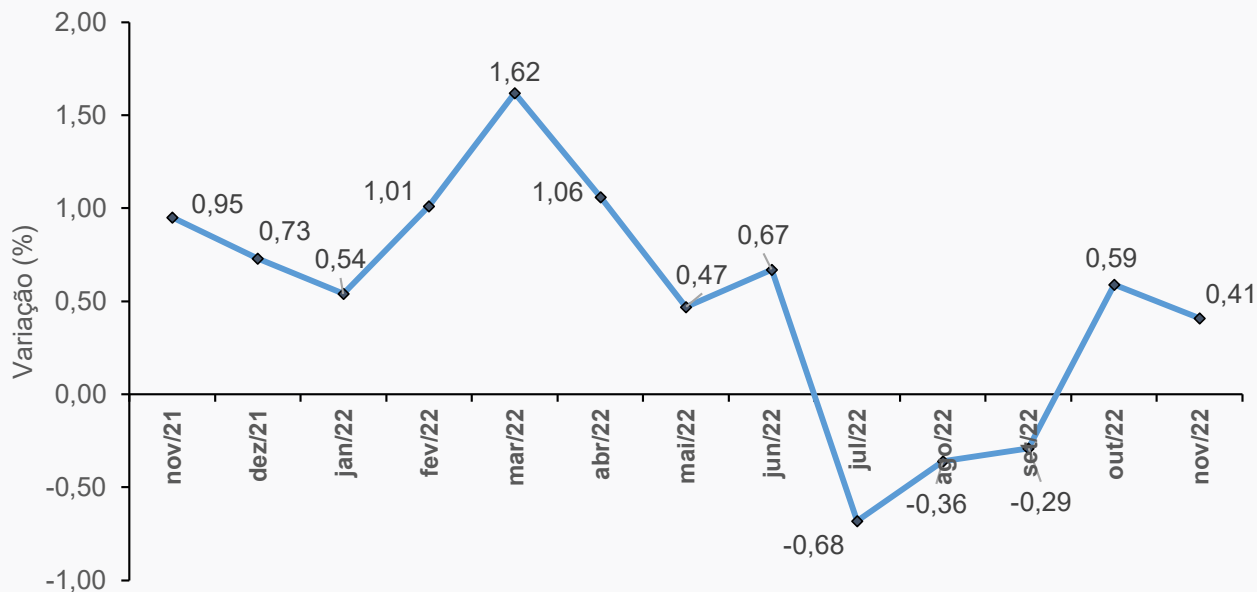
IPCA

IPCA - Quadro resumo

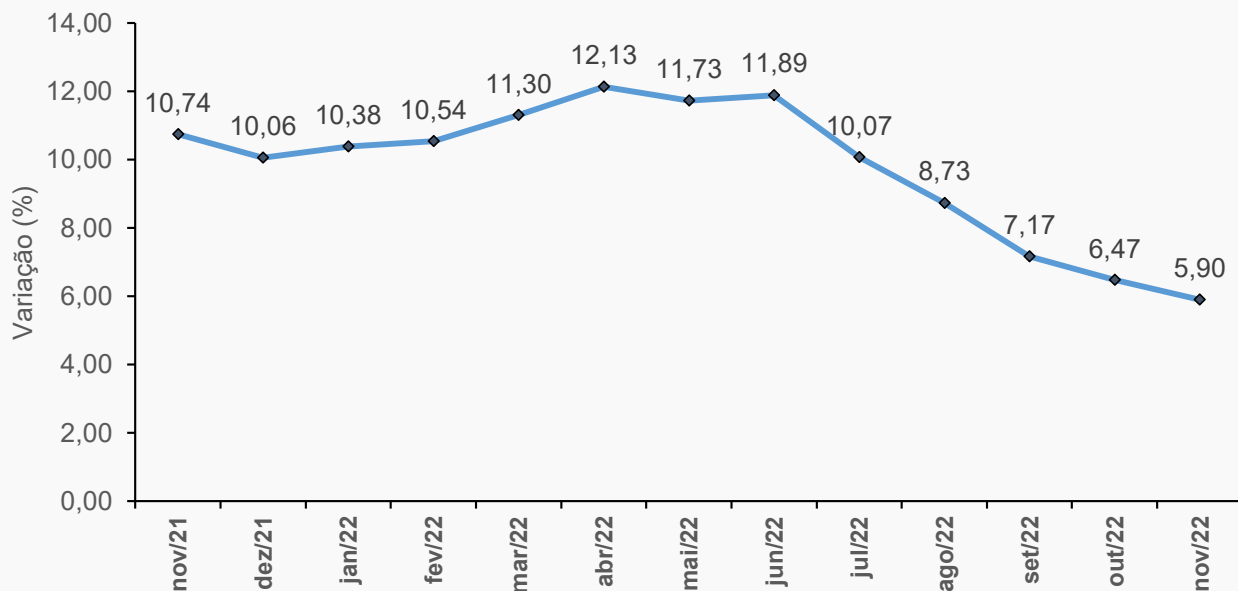
Novembro/2022	0,41%
Outubro/2022	0,59%
Ano	5,13%
12 meses	5,90%
Novembro/2021	0,95%

IPCA – Mês e 12 meses

IPCA - Brasil - Variação mensal

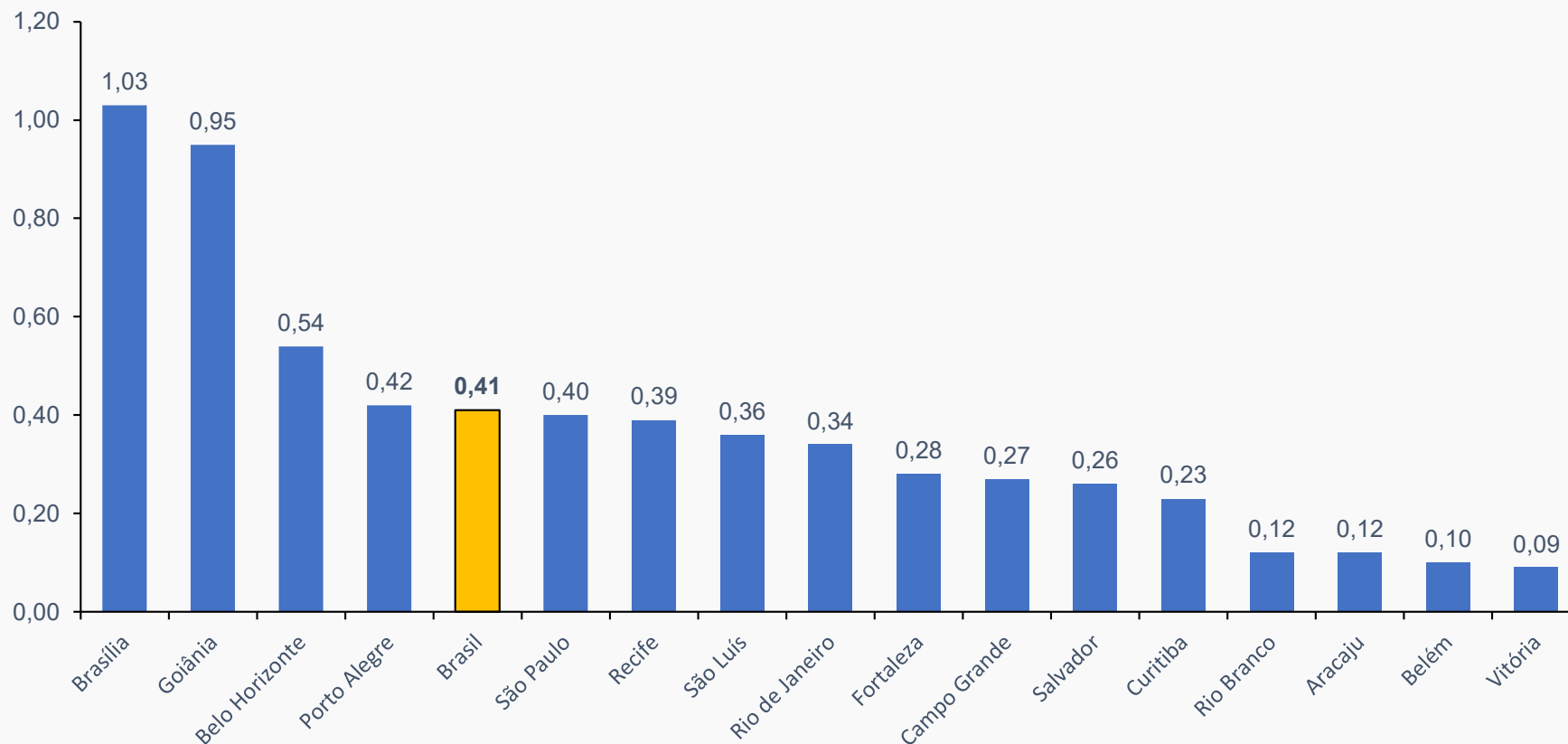


IPCA - Brasil - Variação 12 meses



IPCA – Variação mensal por região – Novembro/2022

IPCA - Brasil - Variação mensal por região

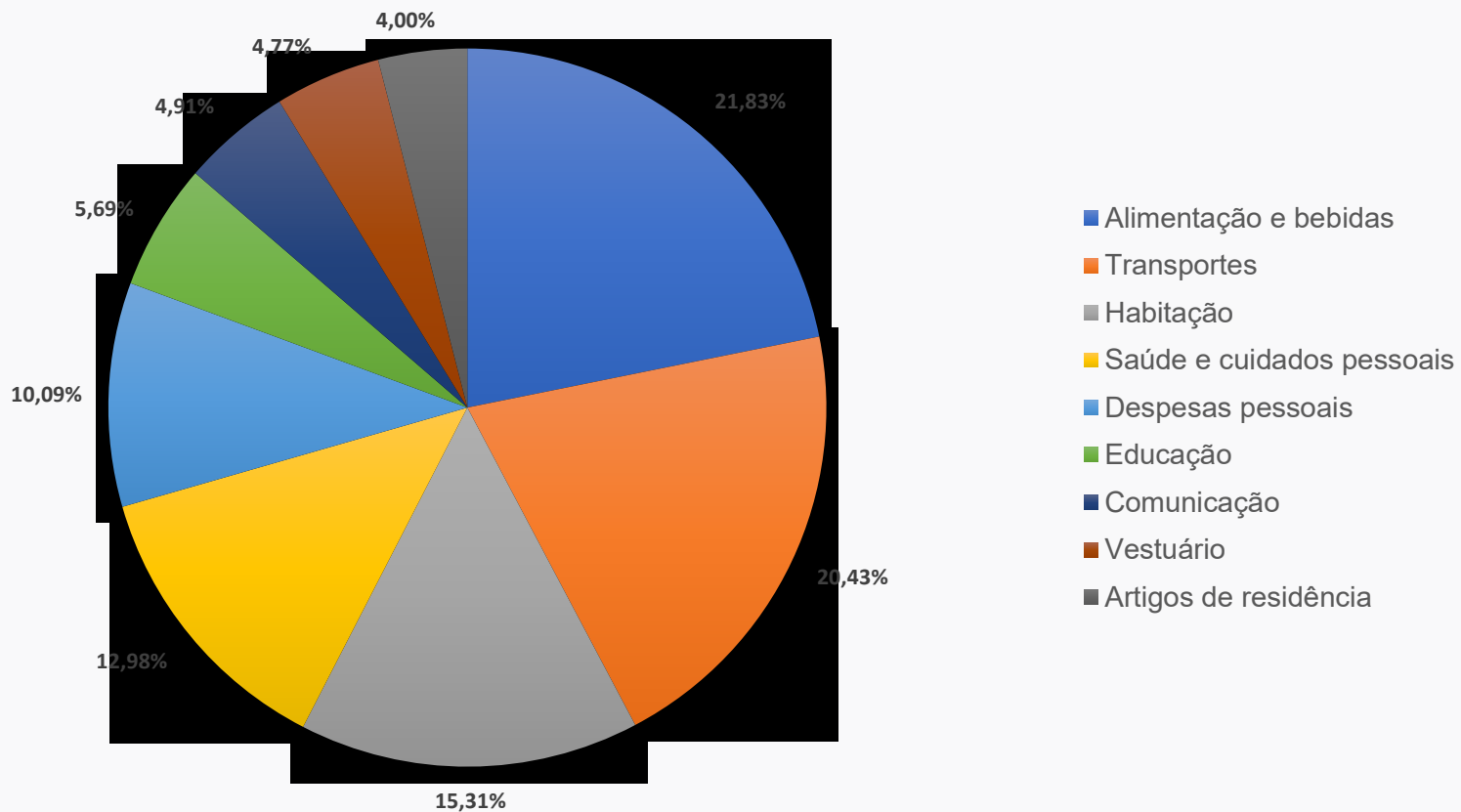


IPCA – Regiões

Região	Peso Regional (%)	Variação (%)		Variação Acumulada (%)	
		Outubro	Novembro	Ano	12 meses
Brasília	4,06	0,87	1,03	5,73	6,22
Goiânia	4,17	0,53	0,95	4,20	4,80
Belo Horizonte	9,69	0,54	0,54	3,89	4,67
Porto Alegre	8,61	0,76	0,42	3,04	3,90
São Paulo	32,28	0,66	0,40	5,95	6,69
Recife	3,92	0,95	0,39	4,88	5,98
São Luís	1,62	0,71	0,36	5,05	6,03
Rio de Janeiro	9,43	0,41	0,34	6,30	7,04
Fortaleza	3,23	0,61	0,28	5,12	5,70
Campo Grande	1,57	0,47	0,27	4,77	5,27
Salvador	5,99	0,61	0,26	5,88	6,97
Curitiba	8,09	0,20	0,23	4,47	5,01
Rio Branco	0,51	0,44	0,12	4,32	5,56
Aracaju	1,03	0,58	0,12	5,33	6,30
Belém	3,94	0,51	0,10	4,46	5,46
Vitória	1,86	0,60	0,09	4,35	5,12
Brasil	100,00	0,59	0,41	5,13	5,90

IPCA – Peso dos grupos – Novembro/2022

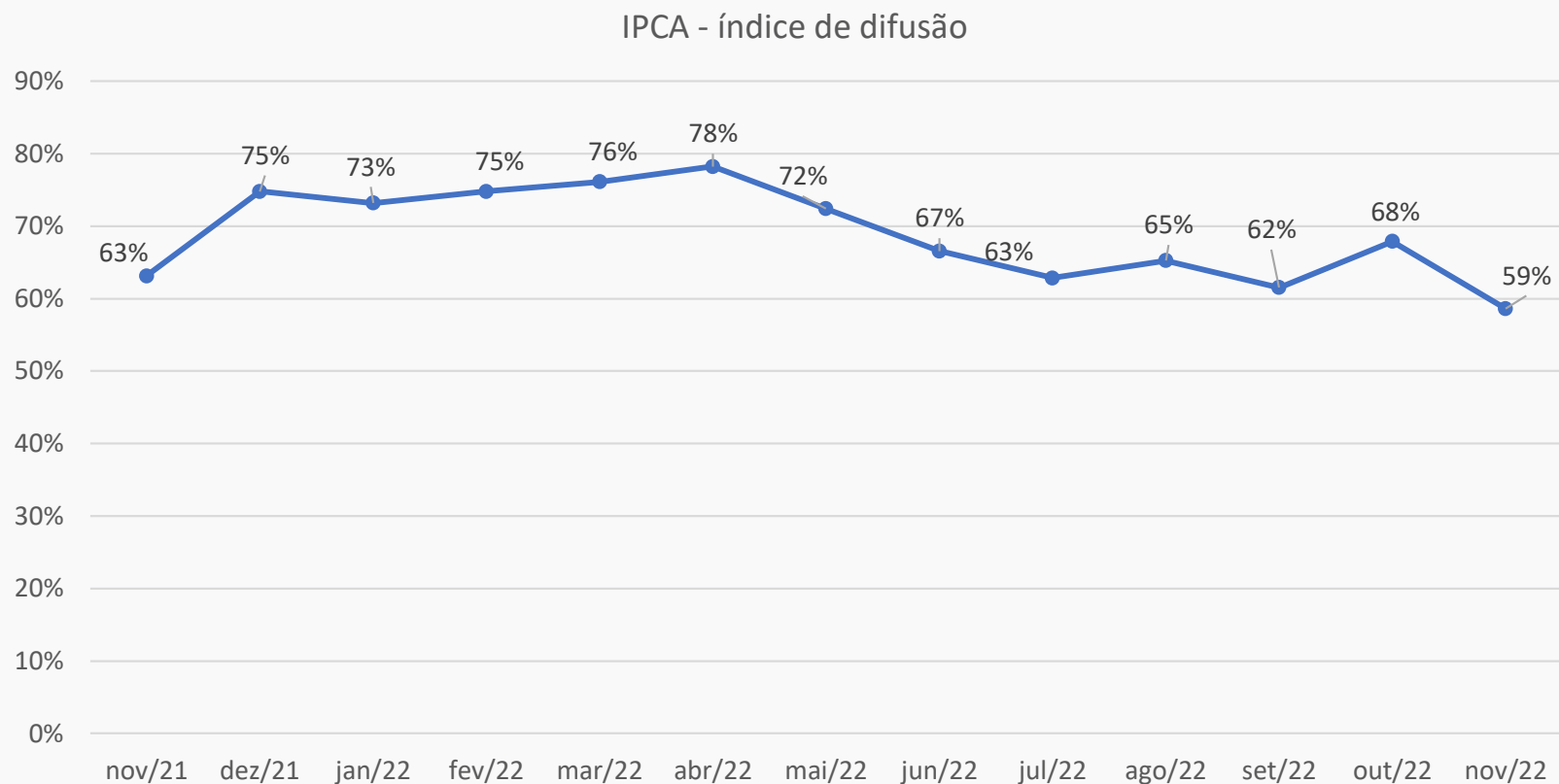
Pesos dos grupos (%)



IPCA – Grupos

Grupo	Variação (%)		Impacto (p.p.)	
	Outubro	Novembro	Outubro	Novembro
Índice Geral	0,59	0,41	0,59	0,41
Alimentação e Bebidas	0,72	0,53	0,16	0,12
Habitação	0,34	0,51	0,05	0,08
Artigos de Residência	0,39	-0,68	0,01	-0,03
Vestuário	1,22	1,10	0,06	0,05
Transportes	0,58	0,83	0,12	0,17
Saúde e Cuidados Pessoais	1,16	0,02	0,15	0,01
Despesas Pessoais	0,57	0,21	0,06	0,02
Educação	0,18	0,02	0,01	0,00
Comunicação	-0,48	-0,14	-0,03	-0,01

IPCA – Difusão



Novembro 2022

Geral: 59%

Alimentícios: 65%

Não alimentícios: 54%

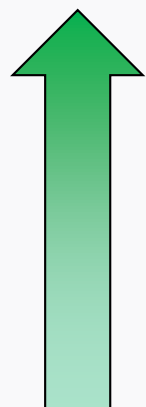
Outubro 2022

Geral: 68%

Alimentícios: 68%

Não alimentícios: 68%

IPCA – Principais impactos no índice de novembro



Item	Impacto (p.p.)
Gasolina	0,14
Etanol	0,05
Cebola	0,05
Plano de saúde	0,04
Emplacamento e licença	0,04

Item	Impacto (p.p.)
Tv, som e informática	-0,02
Aparelho telefônico	-0,02
Higiene pessoal	-0,04
Leite longa vida	-0,06
Passagem aérea	-0,07



IPCA – Alimentos – Principais altas



Item	Variação (%)		Variação Acumulada (%)	
	Outubro	Novembro	Ano	12 meses
Cebola	9,31	23,02	120,11	166,21
Tomate	17,63	15,71	-2,01	-11,04
Farinha de mandioca	3,64	6,16	32,27	34,76
Frutas	3,56	2,91	25,99	36,83
Arroz	0,04	1,46	2,13	0,32
Biscoito	1,34	1,30	22,41	23,01

IPCA – Alimentícios – Principais quedas

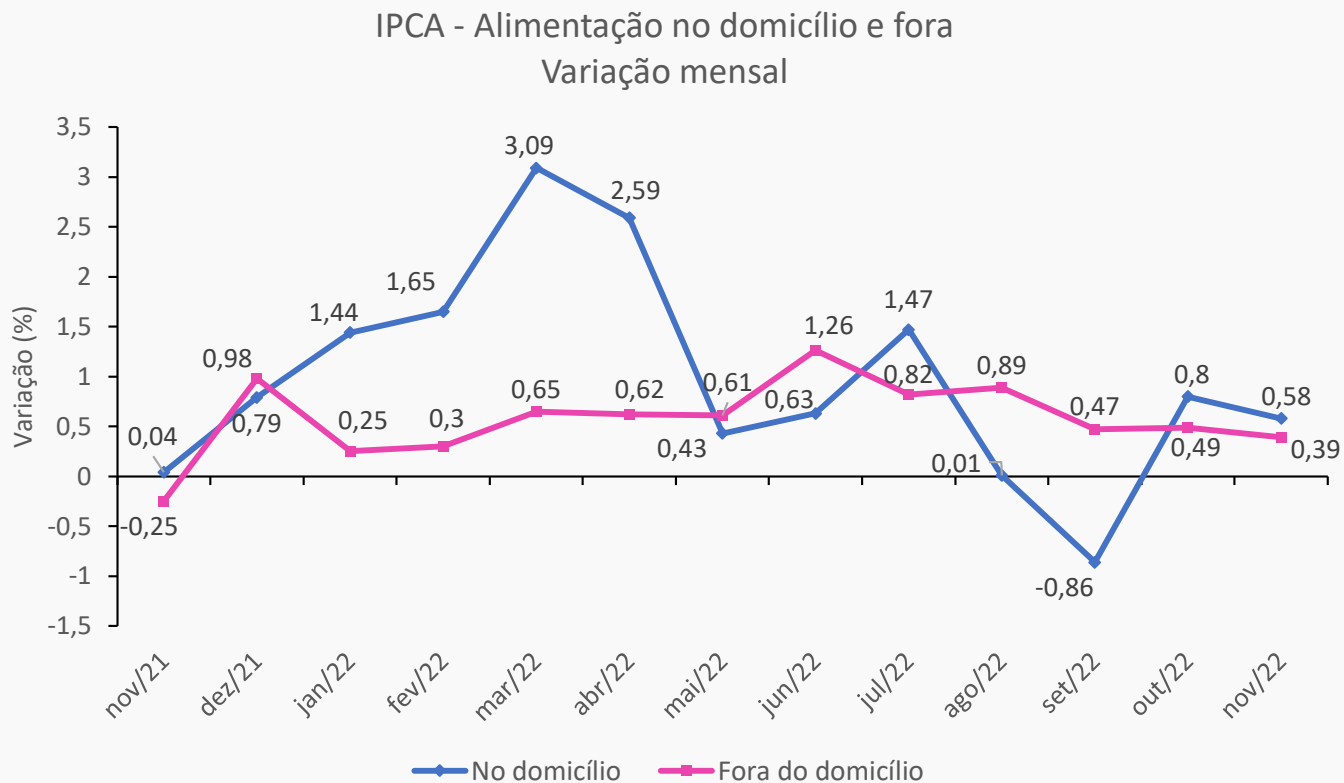
 Quedas

Item	Variação (%)		Variação Acumulada (%)	
	Outubro	Novembro	Ano	12 meses
Leite longa vida	-6,32	-7,09	31,20	27,41
Frango em pedaços	1,17	-1,75	5,07	4,61
Queijo	0,01	-1,38	18,21	17,12

IPCA – Alimentação e bebidas – Novembro/2022

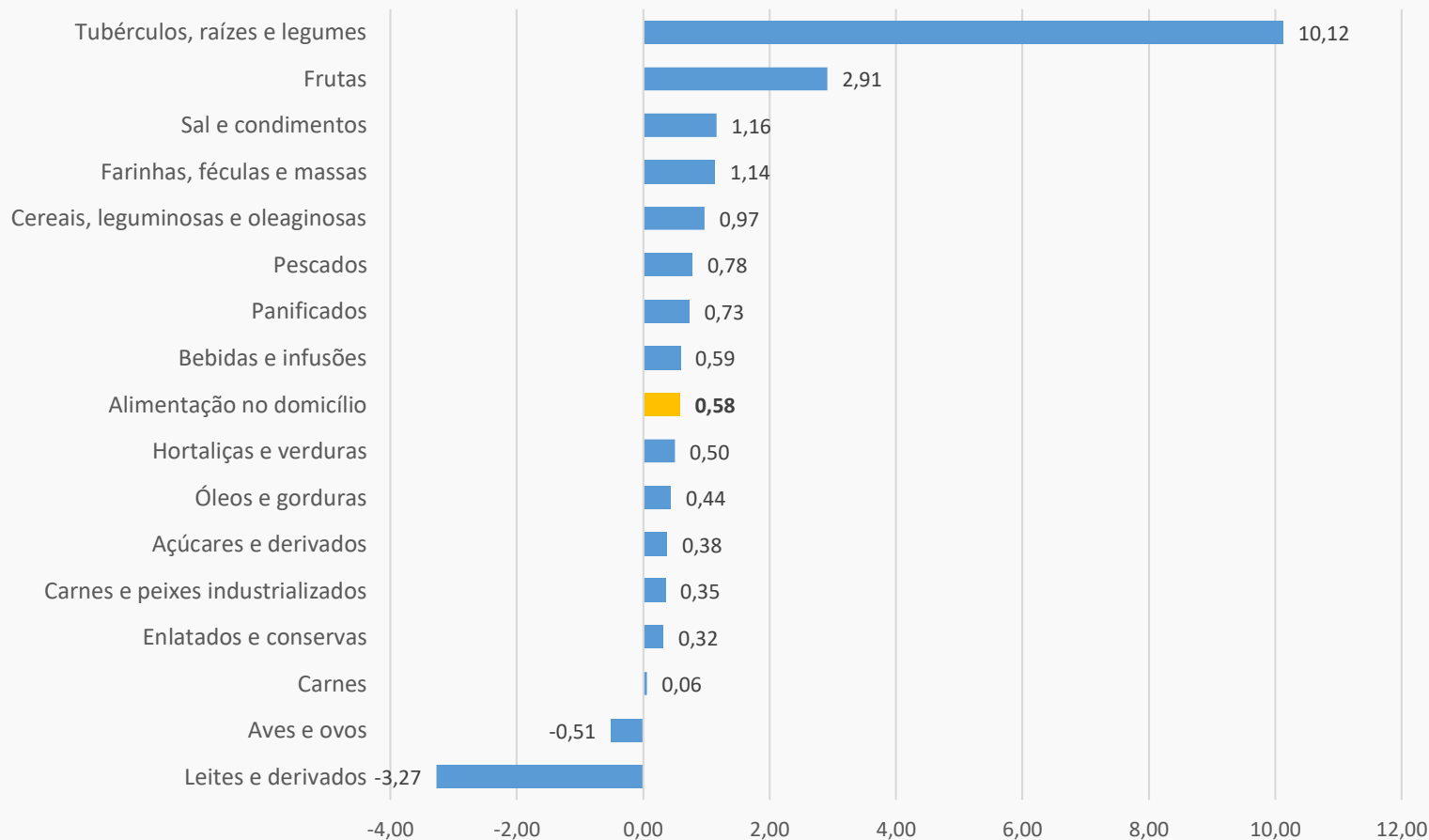
Região	Variação mensal (%)		
	Alimentação e bebidas	Alimentação em casa	Alimentação fora
Belo Horizonte	1,70	2,11	0,52
Campo Grande	1,34	1,50	0,81
São Luís	1,09	1,29	-0,16
Brasília	0,83	1,28	0,07
Belém	0,70	0,75	0,50
Vitória	0,70	0,49	1,38
Rio de Janeiro	0,66	0,79	0,31
Goiânia	0,63	0,91	-0,18
Porto Alegre	0,57	0,74	0,06
Recife	0,50	0,40	0,77
Salvador	0,48	0,55	0,29
Fortaleza	0,36	0,39	0,24
Rio Branco	0,16	0,07	0,48
São Paulo	0,15	-0,01	0,52
Curitiba	-0,01	-0,11	0,29
Aracaju	-0,23	-0,32	0,01
Brasil	0,53	0,58	0,39

IPCA – Alimentação no domicílio e fora – mensal



IPCA – Alimentação no domicílio

Variação dos itens no mês de novembro de 2022



IPCA – Não Alimentícios – Principais altas



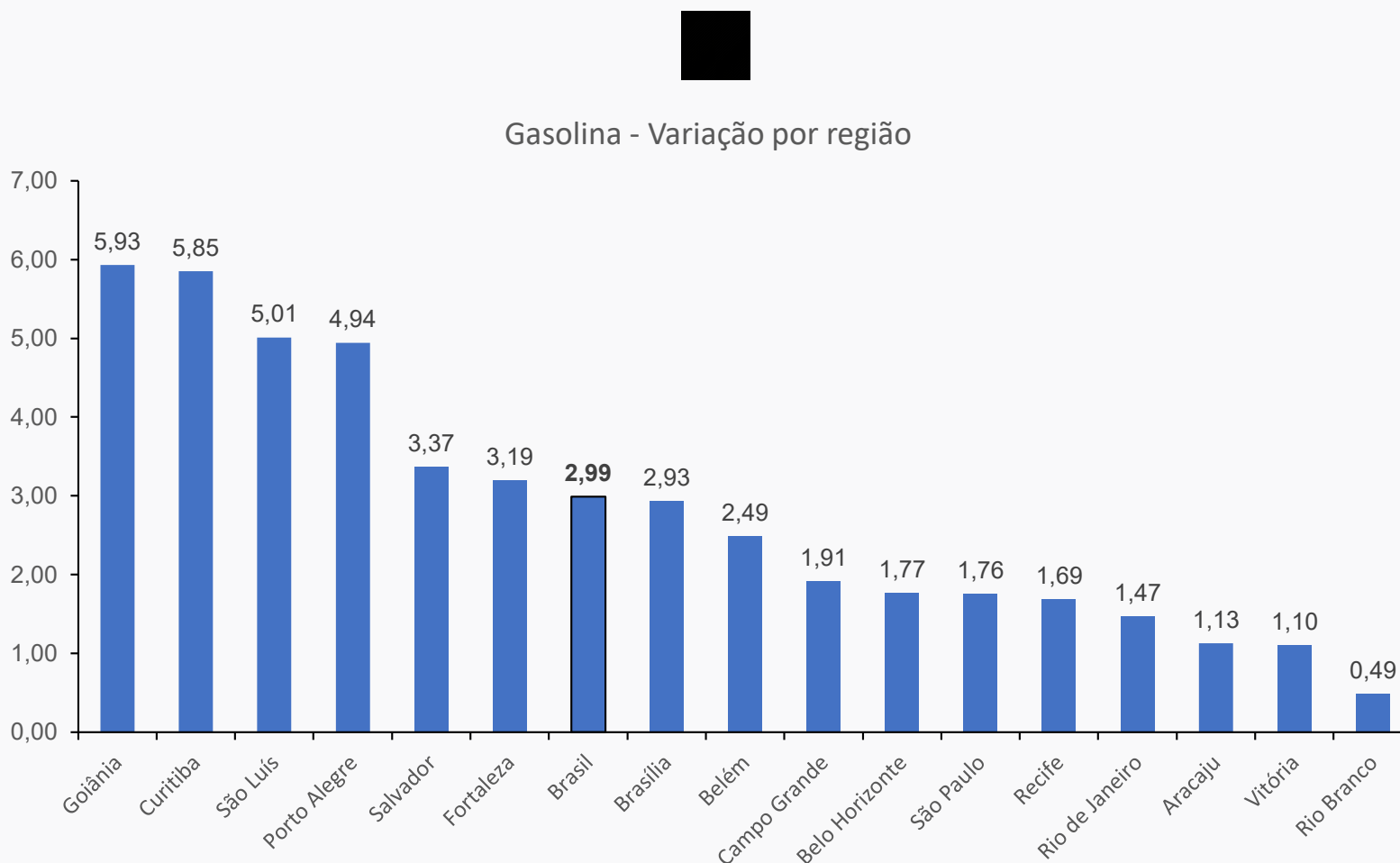
Item	Variação (%)		Variação Acumulada (%)	
	Outubro	Novembro	Ano	12 meses
Etanol	1,34	7,57	-25,77	-27,98
Gasolina	-1,56	2,99	-25,00	-25,50
Plano de telefonia fixa	6,74	2,02	1,81	1,81
Emplacamento e licença	1,72	1,72	20,51	20,62
Roupa feminina	1,19	1,46	18,85	21,23
Manicure	0,72	1,44	8,03	10,28
Roupa infantil	1,14	1,34	12,77	15,15
Pacote turístico	2,32	1,29	14,46	17,04
Plano de saúde	1,43	1,20	5,63	5,57
Artigos de limpeza	1,35	1,15	18,01	19,08
Calçados e acessórios	0,99	1,03	15,57	17,78
Hospedagem	0,87	1,03	17,88	20,55
Cabeleireiro e barbeiro	0,02	1,01	9,02	9,39
Seguro voluntário de veículo	-0,23	0,97	31,68	36,20
Roupa masculina	1,70	0,86	18,92	21,94
Aluguel residencial	0,40	0,80	8,24	8,94
Taxa de água e esgoto	0,74	0,58	8,68	9,39
Energia elétrica residencial	0,30	0,56	-19,17	-18,76
Combo de telefonia, internet e tv por assinatura	0,00	0,55	1,59	1,59
Automóvel novo	0,06	0,50	7,95	9,94

IPCA – Não Alimentícios – Principais quedas

 Quedas

Item	Variação (%)		Variação Acumulada (%)	
	Outubro	Novembro	Ano	12 meses
Passagem aérea	27,38	-9,80	22,44	35,02
Tv, som e informática	-1,87	-2,71	-8,66	-8,03
Aparelho telefônico	-0,41	-2,49	-2,53	-0,74
Higiene pessoal	2,28	-0,98	12,58	15,19
Automóvel usado	-0,42	-0,68	2,82	3,25

IPCA – Gasolina por região – variação Novembro/2022



Variação acumulada no ano: -25,00%

Variação acumulada nos últimos 12 meses: -25,50%

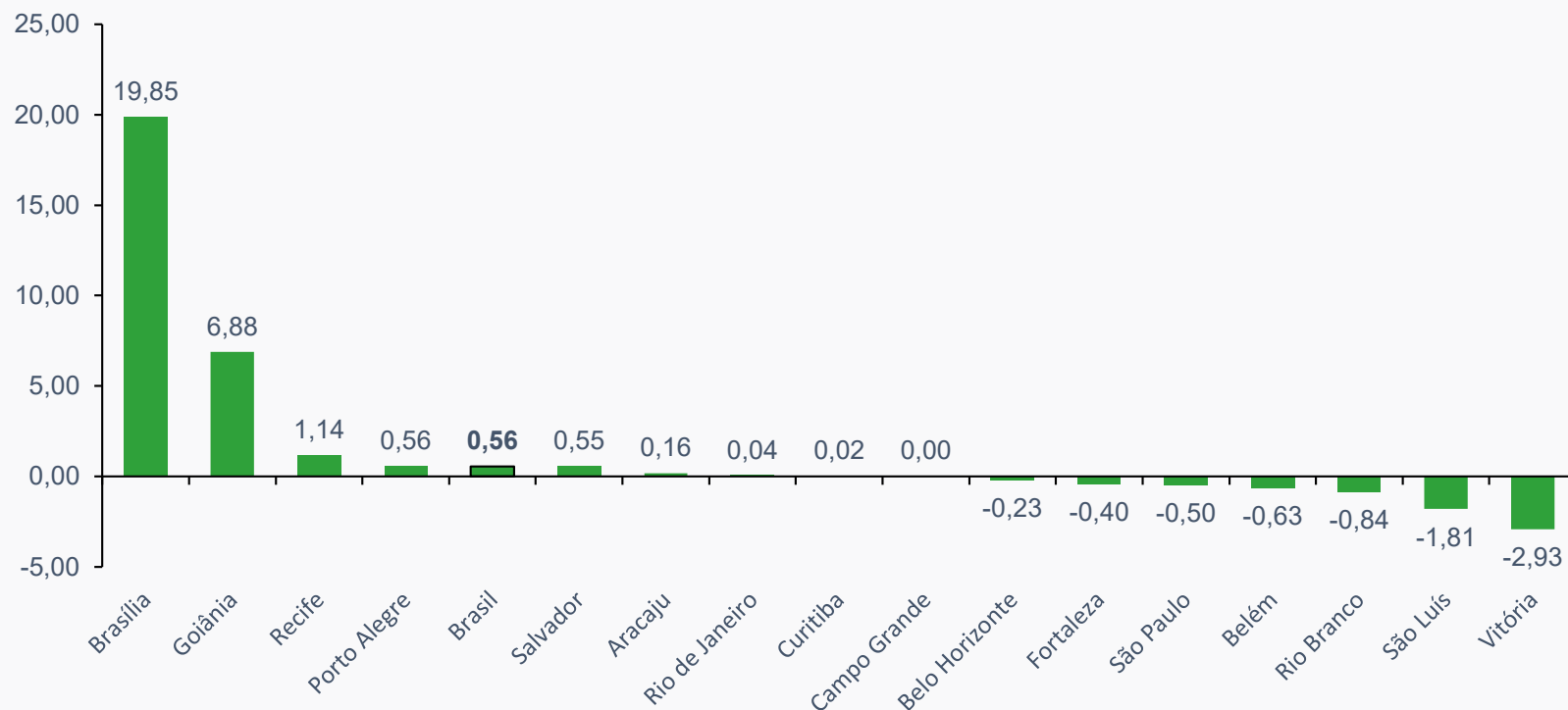
IPCA – Combustíveis por região – variação Novembro/2022

Região	Variação mensal (%)		
	Gasolina	Etanol	Óleo Diesel
Goiânia	5,93	11,89	0,11
Curitiba	5,85	9,51	0,73
São Luís	5,01	-	-0,40
Porto Alegre	4,94	-	0,03
Salvador	3,37	3,38	-1,67
Fortaleza	3,19	-	1,83
Brasília	2,93	8,33	1,49
Belém	2,49	-	2,80
Campo Grande	1,91	4,30	-0,36
Belo Horizonte	1,77	7,82	-0,06
São Paulo	1,76	6,97	-0,16
Recife	1,69	1,85	0,00
Rio de Janeiro	1,47	6,34	-0,35
Aracaju	1,13	-	1,26
Vitória	1,10	-	-0,47
Rio Branco	0,49	-	-0,27
Brasil	2,99	7,57	0,11

IPCA – Energia elétrica – Novembro/2022



IPCA - Energia elétrica - Variação por região



Bandeira Verde, sem custo adicional, desde 16 abril de 2022.

IPCA – Serviços - mês

Item	Variação (%)	
	Outubro	Novembro
IPCA	0,59	0,41
Índice Serviços	0,67	0,13
Alimentação fora do domicílio	0,49	0,39
Aluguel residencial	0,40	0,80
Condomínio	0,16	0,40
Mudança	0,00	-3,71
Mão de obra	0,30	0,29
Consertos e manutenção	0,39	0,72
Passagem aérea	27,38	-9,80
Transporte escolar	0,35	-0,12
Transporte por aplicativo	-3,13	-1,50
Seguro voluntário de veículo	-0,23	0,97
Conserto de automóvel	-0,23	0,45
Estacionamento	0,43	1,40
Pintura de veículo	1,57	1,85
Aluguel de veículo	-2,83	-1,19
Serviços médicos e dentários	0,52	0,40
Serviços laboratoriais e hospitalares	0,26	0,46
Costureira	2,01	0,82

Item	Variação (%)	
	Outubro	Novembro
Manicure	0,72	1,44
Empregado doméstico	0,44	-0,26
Cabeleireiro e barbeiro	0,02	1,01
Depilação	0,70	0,41
Despachante	1,11	-0,60
Serviço bancário	0,90	0,00
Sobrancelha	0,28	1,12
Clube	-0,12	0,09
Tratamento de animais (clínica)	-0,64	-0,68
Casa noturna	0,20	-1,26
Hospedagem	0,87	1,03
Pacote turístico	2,32	1,29
Serviço de higiene para animais	0,85	0,28
Cinema, teatro e concertos	1,29	0,33
Cursos regulares	0,00	0,00
Cursos diversos	0,88	0,00
Plano de telefonia móvel	-2,05	0,08
TV por assinatura	0,00	0,00
Acesso à internet	-1,71	0,00
Serviços de streaming	0,00	3,09
Combo de telefonia, internet e TV por assinatura	0,00	0,55

Variação acumulada em 12 meses: 7,95%

IPCA – Monitorados - mês

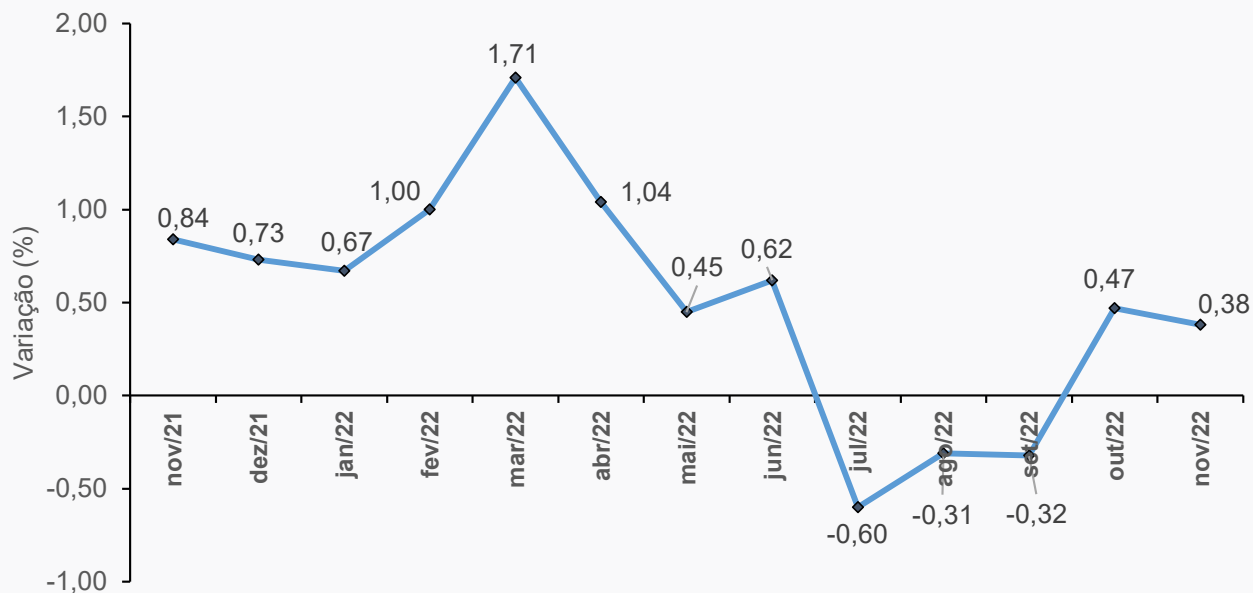
Item	Variação (%)	
	Outubro	Novembro
IPCA	0,59	0,41
Índice Monitorados	0,18	1,00
Taxa de água e esgoto	0,74	0,58
Gás de botijão	-0,67	-0,37
Gás encanado	0,00	-0,70
Energia elétrica residencial	0,30	0,56
Ônibus urbano	-0,23	0,00
Táxi	0,00	0,00
Trem	0,00	0,00
Ônibus intermunicipal	0,72	0,00
Ônibus interestadual	1,59	-0,75
Metrô	0,00	0,00
Integração transporte público	0,00	0,00
Emplacamento e licença	1,72	1,72
Multa	0,00	0,00
Pedágio	0,00	0,00
Gasolina	-1,56	2,99
Óleo diesel	-2,19	0,11
Gás veicular	-1,21	-1,77
Produtos farmacêuticos	-0,02	-0,16
Plano de saúde	1,43	1,20
Cartório	0,00	0,00
Conselho de classe	0,21	0,21
Jogos de azar	0,00	0,00
Correio	0,00	0,00
Plano de telefonia fixa	6,74	2,02

Variação acumulada em 12 meses: -4,02%

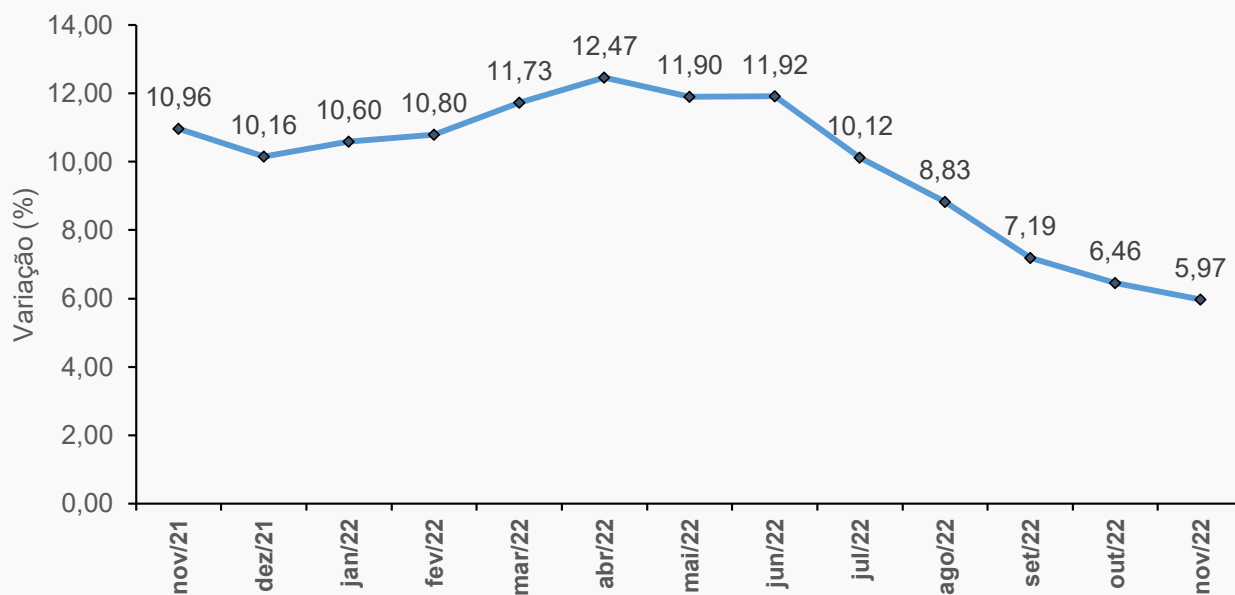
INPC

INPC – Mês e 12 meses

INPC - Brasil - Variação mensal

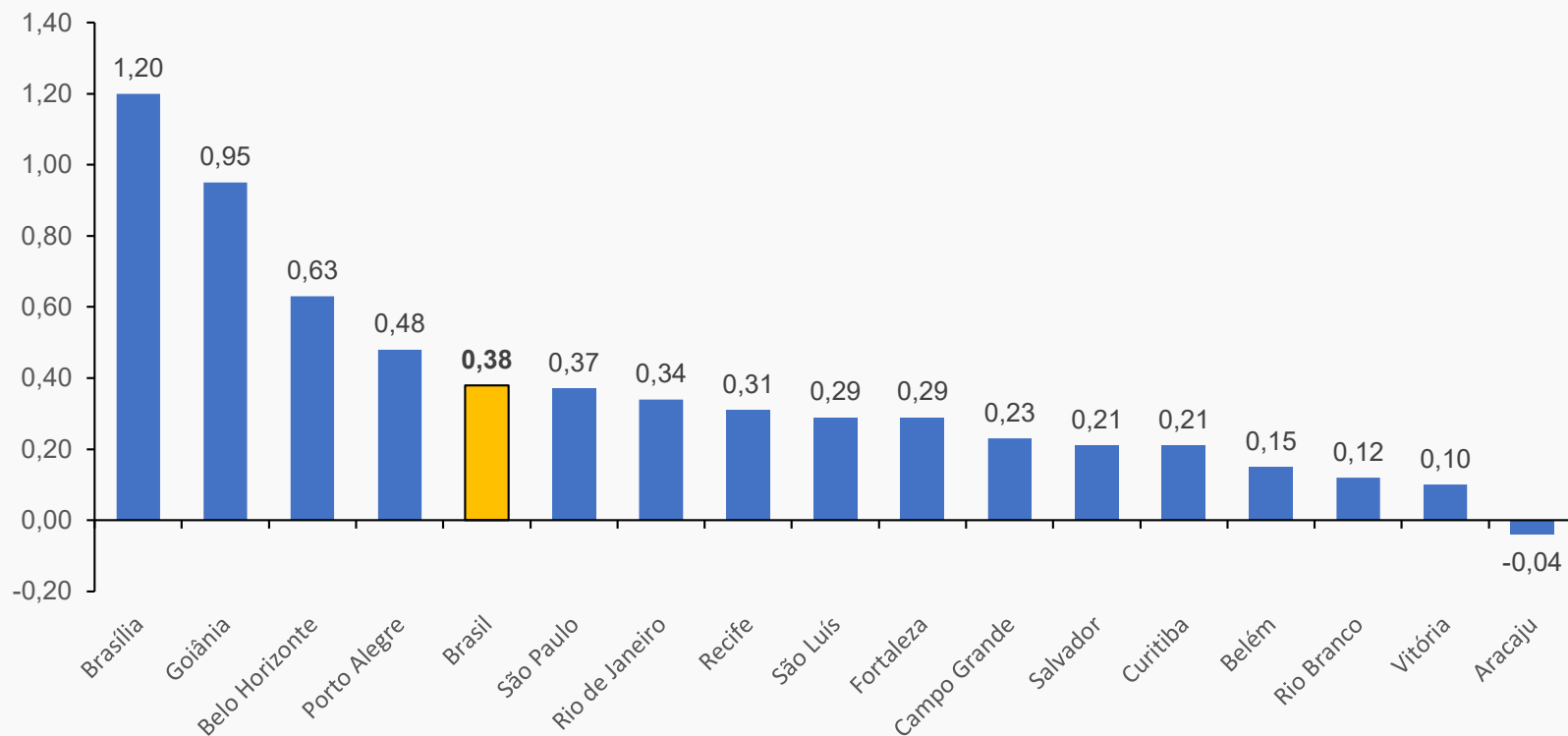


INPC - Brasil - Variação 12 meses



INPC – Variação mensal por região – Novembro/2022

INPC - Brasil - Variação mensal por região



INPC – Regiões

Região	Peso Regional (%)	Variação (%)		Variação Acumulada (%)	
		Outubro	Novembro	Ano	12 meses
Brasília	1,97	0,66	1,20	5,06	5,58
Goiânia	4,43	0,42	0,95	4,82	5,53
Belo Horizonte	10,35	0,45	0,63	3,86	4,66
Porto Alegre	7,15	0,57	0,48	2,45	3,34
São Paulo	24,60	0,48	0,37	6,49	7,13
Rio de Janeiro	9,38	0,42	0,34	6,23	6,94
Recife	5,60	0,88	0,31	5,45	6,57
São Luís	3,47	0,71	0,29	5,63	6,68
Fortaleza	5,16	0,60	0,29	5,28	5,90
Campo Grande	1,73	0,45	0,23	4,81	5,28
Salvador	7,92	0,48	0,21	6,41	7,67
Curitiba	7,37	0,07	0,21	3,71	4,01
Belém	6,95	0,25	0,15	4,55	5,46
Rio Branco	0,72	0,25	0,12	3,77	4,85
Vitória	1,91	0,45	0,10	3,80	4,31
Aracaju	1,29	0,58	-0,04	5,83	6,80
Brasil	100,00	0,47	0,38	5,21	5,97

INPC – Grupos

Grupo	Variação (%)		Impacto (p.p.)	
	Outubro	Novembro	Outubro	Novembro
Índice Geral	0,47	0,38	0,47	0,38
Alimentação e bebidas	0,60	0,55	0,15	0,14
Habitação	0,40	0,43	0,07	0,07
Artigos de residência	0,32	-0,63	0,02	-0,03
Vestuário	1,31	1,09	0,07	0,06
Transportes	-0,01	0,93	0,00	0,18
Saúde e cuidados pessoais	1,35	-0,40	0,15	-0,05
Despesas pessoais	0,52	0,24	0,04	0,02
Educação	0,16	0,07	0,01	0,00
Comunicação	-0,70	-0,29	-0,04	-0,01