

**Diretoria de Pesquisas**

**Coordenação de Indústria**

# **Índice de Preços ao Produtor**

**Indústrias Extrativas e de Transformação**



# Índice de Preços ao Produtor Indústrias Extrativas e de Transformação

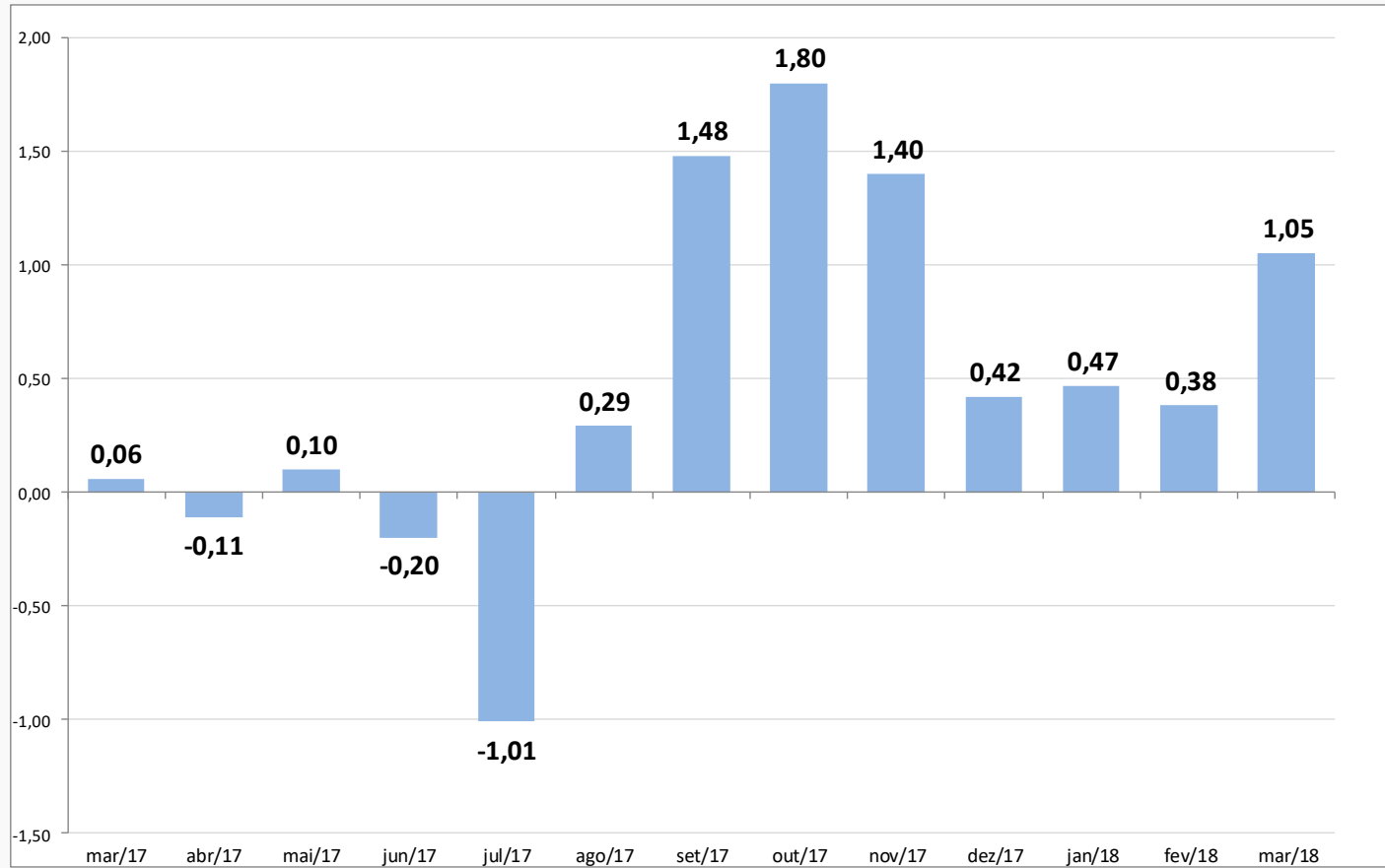
## Resultados Março de 2018

# Principais Indicadores

<b>Indústria Geral</b>	<b>JAN</b>	<b>FEV</b>	<b>MAR</b>
M/M <sub>-1</sub> - Mês contra mês anterior	0,47	0,38	1,05
Acumulado ano	0,47	0,86	1,91
M/M <sub>-12</sub> - Mês contra mesmo mês do ano anterior	4,33	5,19	6,23

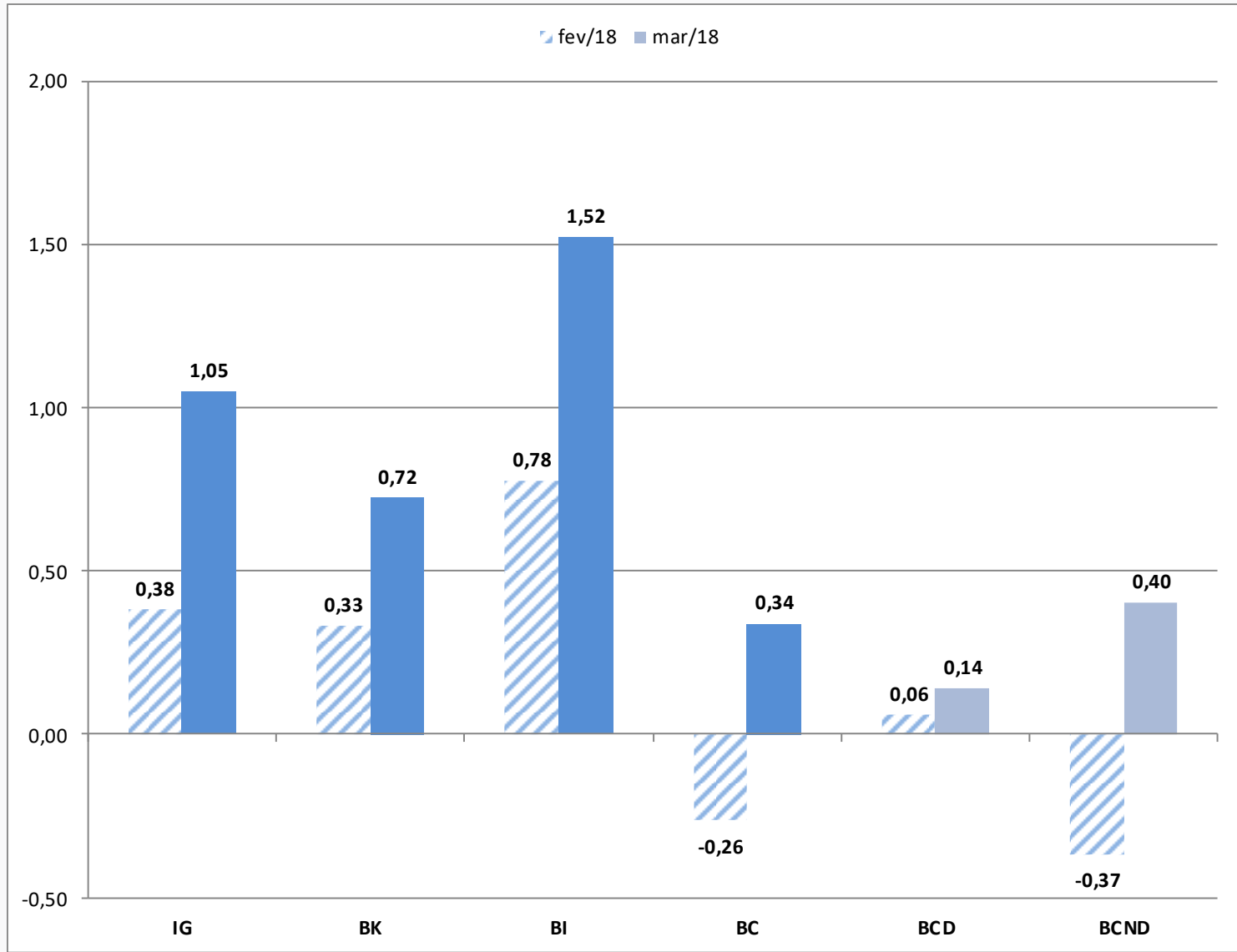
# Indústria Geral

## M / M<sub>-1</sub> (%)



# Grandes Categorias Econômicas

## M / M<sub>-1</sub> (%)



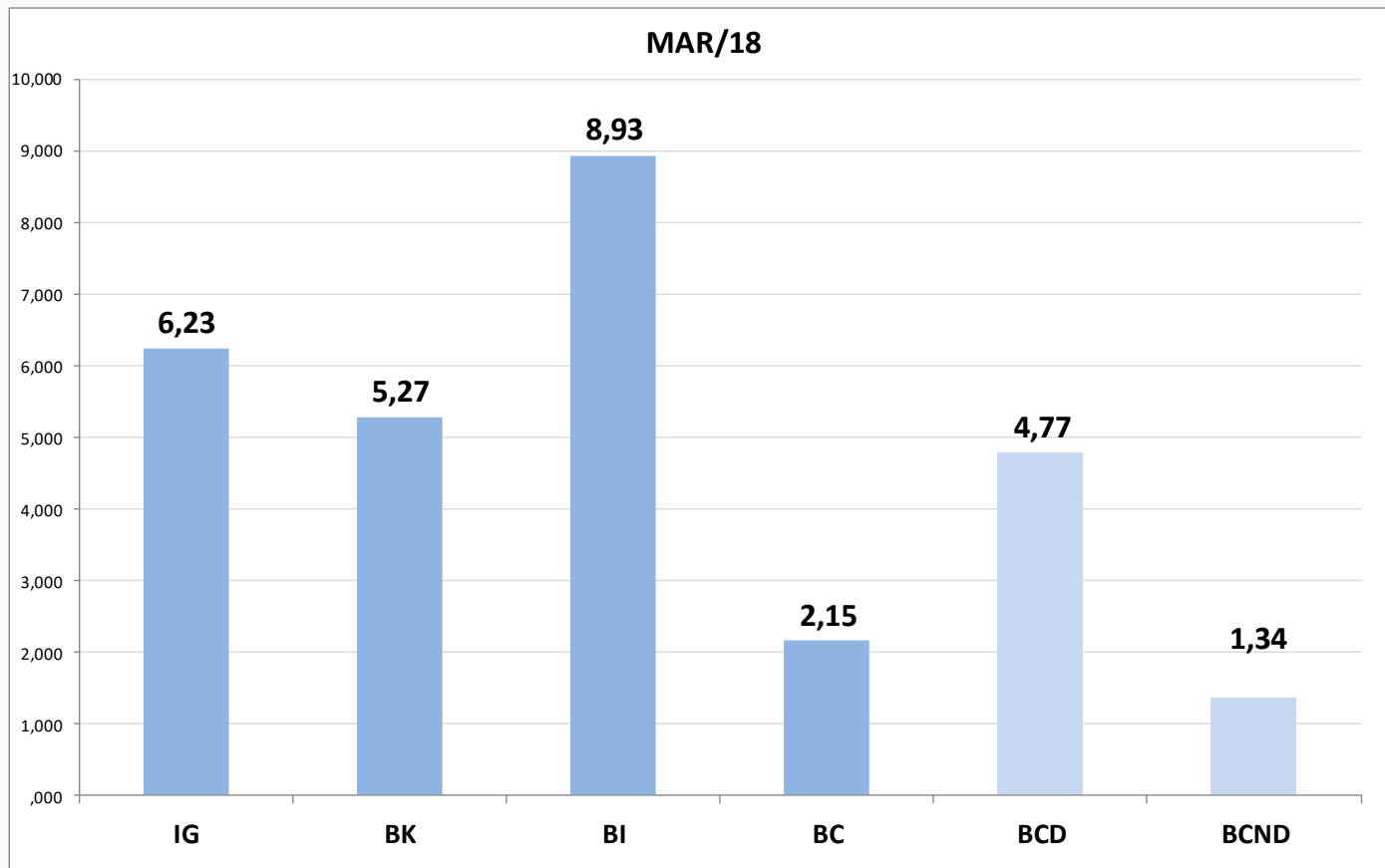
# Grandes Categorias Econômicas

## Influências M/M<sub>-1</sub> e Ponderações (%)

Grandes Categorias Econômicas	Influência						Ponderação	
	M/M <sub>-1</sub>		Acumulado Ano		M/M <sub>-12</sub>		FEV	MAR
	FEV	MAR	FEV	MAR	FEV	MAR		
<b>Indústria Geral</b>	<b>0,38</b>	<b>1,05</b>	<b>0,86</b>	<b>1,91</b>	<b>5,19</b>	<b>6,23</b>	<b>100,00</b>	<b>100,00</b>
<b>Bens de Capital (BK)</b>	<b>0,03</b>	<b>0,06</b>	<b>0,05</b>	<b>0,11</b>	<b>0,45</b>	<b>0,45</b>	<b>8,52</b>	<b>8,49</b>
<b>Bens Intermediários (BI)</b>	<b>0,44</b>	<b>0,87</b>	<b>0,94</b>	<b>1,82</b>	<b>4,26</b>	<b>5,02</b>	<b>57,38</b>	<b>57,65</b>
<b>Bens de consumo (BC)</b>	<b>-0,09</b>	<b>0,12</b>	<b>-0,13</b>	<b>-0,01</b>	<b>0,48</b>	<b>0,76</b>	<b>34,10</b>	<b>33,86</b>
31 - Bens de consumo duráveis (BCD)	0,00	0,02	0,11	0,12	0,42	0,40	24,27	24,22
32 - Bens de consumo semiduráveis e não duráveis (BCND)	-0,10	0,10	-0,24	-0,13	0,06	0,36	75,73	75,78

# Grandes Categorias Econômicas

## M / M<sub>-12</sub> (%)



## Maiores Influências - Produtos M/M-1 (p.p)

Bens de Capital	Produtos	Influência (p.p.)	Varição M/M-1	
	Aviões de peso superior a 2.000 kg	+	0,59	0,72
	Máquinas e aparelhos para irrigar (uso agrícola)	+		
	Caminhão-trator para reboques e semi-reboques	+		
	Caminhão diesel com capacidade superior a 5t	+		
	Tratores agrícolas	-		
	Medidores de consumo de eletricidade	-		
	Máquinas para colheita	-		
	Silos metálicos para cereais	+		
	PC desktops	+		
Reservatórios de ferro/aço com capacidade entre 50 L e 300 L	+			
Demais 32 produtos		0,13		



## Maiores Influências - Produtos M/M-1 (p.p)

<b>Bens Intermediários</b>	Produtos	Influência (p.p.)	Varição M/M-1
	Resíduos da extração de soja	+	
	Óleo diesel e outros óleos combustíveis	+	
	Minérios de ferro	+	
	Lingotes, blocos, tarugos ou placas de aços ao carbono	+	
	Óleos brutos de petróleo	+	
	Naftas	-	<b>1,02</b>
	Açúcar cristal	-	<b>1,52</b>
	PEAD	+	
	Alumínio não ligado em formas brutas	+	
	Herbicidas para uso na agricultura	+	
	Demais 159 produtos		<b>0,50</b>

## Maiores Influências - Produtos M/M-1 (p.p)

Bens de Consumo Duráveis	Produtos	Influência (p.p.)	Varição M/M-1
	Televisores	+	
	Guarda-roupas de madeira	+	
	Automóveis passageiros, a gasolina, álcool ou bicomustível	-	
	Poltronas e sofás de madeira, exceto para escritório	+	
	Ar condicionado exceto veículos	+	
	Refrigeradores ou congeladores para uso doméstico	+	<b>0,14</b>
	Gravador ou reprodutor de sinais de áudio e vídeo	+	
	Máquinas de lavar ou secar roupa para uso doméstico	-	
	Motocicletas com mais de 50cm <sup>3</sup>	-	
	Máquinas de costura de uso doméstico	-	
Demais 9 produtos		<b>0,00</b>	<b>0,14</b>

## Maiores Influências - Produtos M/M-1 (p.p)

Bens de Consumo Não Duráveis	Produtos	Influência (p.p.)	Varição M/M-1	
	Leite esterilizado / UHT / Longa Vida	+	<b>0,24</b>	<b>0,40</b>
	Açúcar refinado de cana	-		
	Gasolina automotiva	+		
	Refrigerantes	-		
	Sucos concentrados de laranja	+		
	Carnes e miudezas de aves congeladas	-		
	Cadernos	+		
	Álcool etílico (anidro ou hidratado)	+		
	Arroz descascado branqueado, parbolizado ou não	-		
	Carnes de bovinos frescas ou refrigeradas	+		
Demais 84 produtos		<b>0,16</b>		

## Maiores Influências - Produtos M/M-12 (p.p)

Bens de Capital	Produtos	Influência (p.p.)	Varição M/M-12
	Aviões de peso superior a 2.000 kg	+	
	Caminhão diesel com capacidade superior a 5t	+	
	Motores elétricos	+	
	Caminhão-trator para reboques e semi-reboques	+	
	Compressores p/ aparelhos refriger e de ar rebocáveis	+	
	Máquinas e aparelhos para irrigar (uso agrícola)	+	<b>4,20</b>
	Impressoras, inclusive multifuncionais	-	
	PC desktops	+	
	Turbinas e rodas hidráulicas	+	
Veículos para mercadorias a diesel capacidade menor de 5t	+		
Demais 32 produtos		<b>1,07</b>	<b>5,27</b>

## Maiores Influências - Produtos M/M-12 (p.p)

Bens Intermediários	Produtos	Influência (p.p.)	Varição M/M-12
	Óleo diesel e outros óleos combustíveis	+	
	Resíduos da extração de soja	+	
	Açúcar cristal	-	
	Óleos brutos de petróleo	+	
	Celulose	+	
	GLP	+	5,01
	Etileno (eteno) não-saturado	+	
	Alumínio não ligado em formas brutas	+	
	Naftas	+	
	Polipropileno (PP)	+	
Demais 159 produtos		3,92	

8,93

## Maiores Influências - Produtos M/M-12 (p.p)

Bens de Consumo Duráveis	Produtos	Influência (p.p.)	Varição M/M-12	
	Automóveis passageiros, a gasolina, álcool ou bicombustível	+	<b>4,61</b>	<b>4,77</b>
	Refrigeradores ou congeladores para uso doméstico	+		
	Relógios de pulso ou de bolso	-		
	Poltronas e sofás de madeira, exceto para escritório	+		
	Guarda-roupas de madeira	+		
	Motocicletas com mais de 50cm <sup>3</sup>	+		
	Ar condicionado exceto veículos	-		
	Camas de madeira	+		
	Máquinas de lavar ou secar roupa para uso doméstico	-		
Gravador ou reprodutor de sinais de áudio e vídeo	+			
Demais 9 produtos		<b>0,16</b>		

## Maiores Influências - Produtos M/M-12 (p.p)

Bens de Consumo Não Duráveis	Produtos	Influência (p.p.)	Varição M/M-12
	Gasolina automotiva	+	
	Açúcar refinado de cana	-	
	Álcool etílico (anidro ou hidratado)	+	
	Sucos concentrados de laranja	+	
	Arroz descascado branqueado, parbolizado ou não	-	<b>0,79</b>
	Carnes e miudezas de aves congeladas	-	
	Medicamentos de uso humano	+	<b>1,34</b>
	Carnes e miudezas de aves, frescas ou refrigeradas	-	
	Leite esterilizado / UHT / Longa Vida	-	
Café torrado e moído	-		
Demais 84 produtos		<b>0,55</b>	

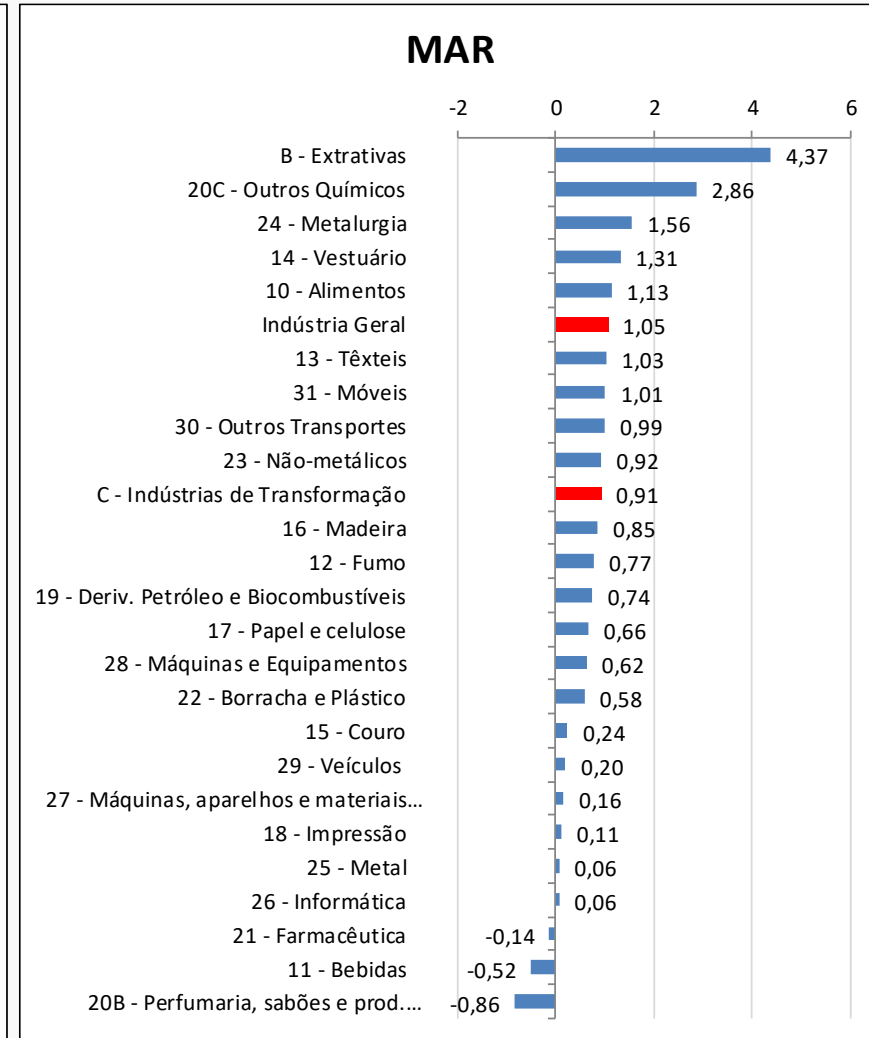
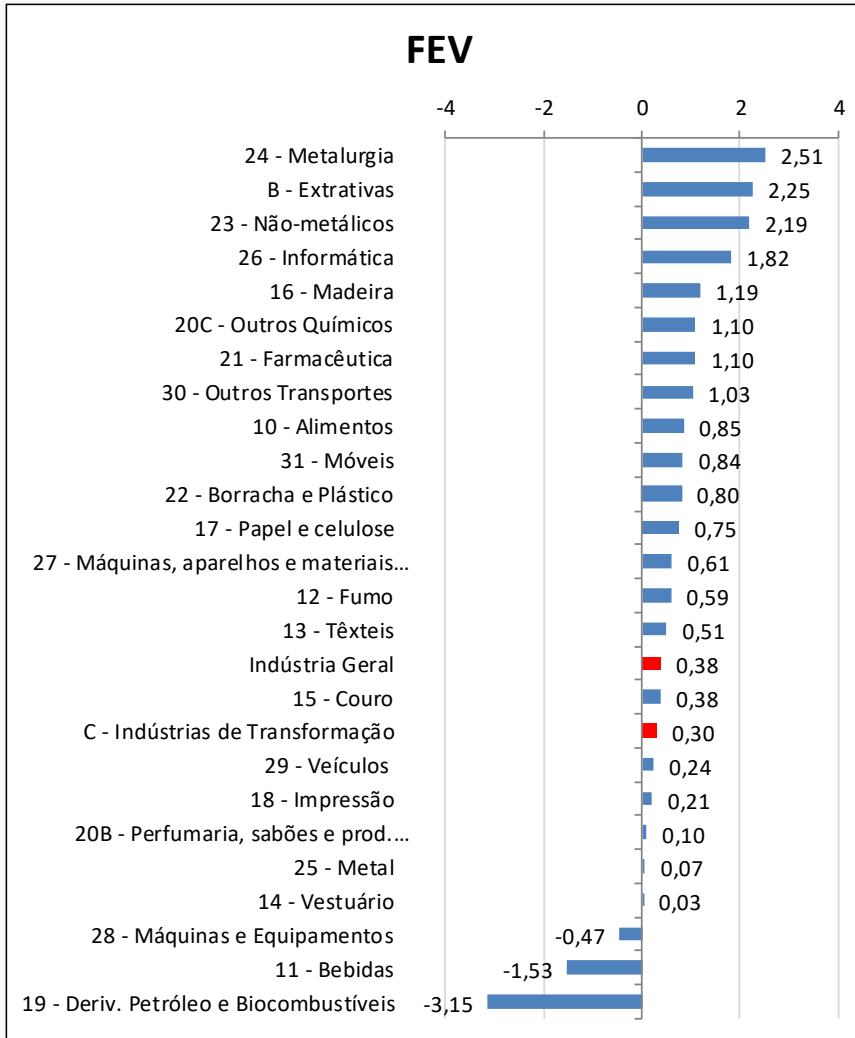
## Atividades Industriais Ponderações (%)

Atividades	Ponderações (%)	
	FEV	MAR
10 - Alimentos	19,64	19,68
19 - Deriv. Petróleo e Biocombustíveis	11,80	11,78
29 - Veículos	11,32	11,24
20C - Outros Químicos	10,25	10,44
24 - Metalurgia	8,47	8,53
B - Extrativas	4,01	4,14
Demais setores	34,51	34,19



# Atividades Industriais

## Variação - M / M<sub>-1</sub> (%)



## Maiores Influências Atividades - M / M-1 (p.p.)

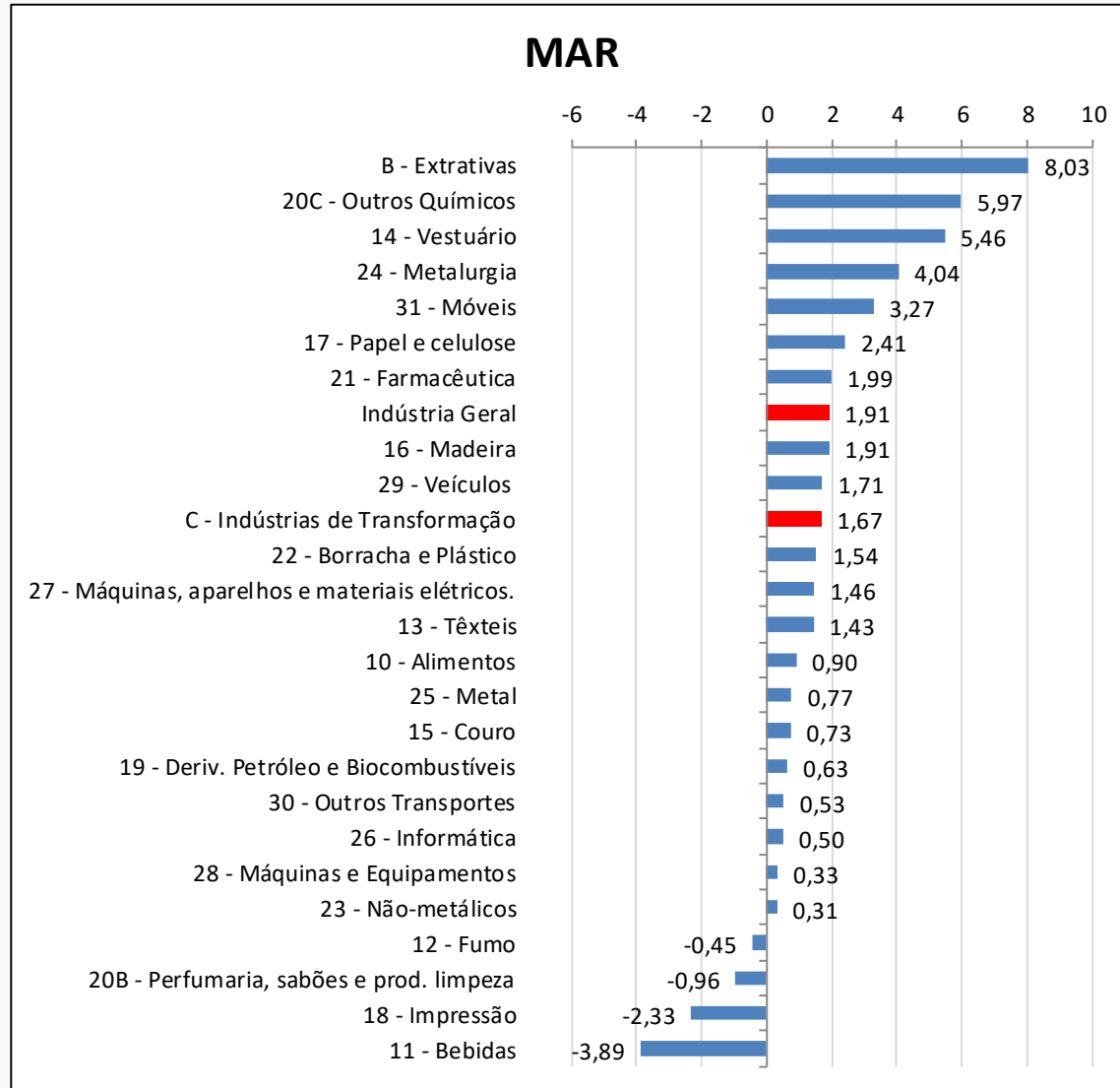
Atividades	FEV	MAR
10 - Alimentos	0,16	0,21
19 - Deriv. Petróleo e Biocombustíveis	-0,37	
20C - Outros Químicos	0,11	0,28
24 - Metalurgia	0,20	0,13
B - Extrativas		0,18
Demais Setores	0,28	0,25
Total	0,38	1,05

# Maiores Influências - Produtos

## M / M-1 (p.p.)

Sector	Produtos	Influência (p.p.)	Demais Produtos (p.p.)
<b>Outros Químicos</b>	PEAD	+	<b>1,33</b>
	Herbicidas para uso na agricultura	+	
	PEBD	+	
	Polipropileno (PP)	+	
<b>Alimentos</b>	Resíduos da extração de soja	+	<b>0,96</b>
	Leite esterilizado / UHT / Longa Vida	+	
	Açúcar cristal	-	
	Açúcar refinado de cana	-	
<b>Extrativas</b>	Minérios de ferro	+	<b>4,37</b>
	Óleos brutos de petróleo	+	
	Minérios de cobre em bruto ou beneficiados	-	
	Gás natural	+	
<b>Metalurgia</b>	Lingotes, blocos, tarugos ou placas de aços ao carbor	+	<b>1,43</b>
	Alumínio não ligado em formas brutas	+	
	Tubos de aços com costura	+	
	Ligas de alumínio em formas brutas	-	
			<b>0,17</b>
			<b>0,00</b>
			<b>0,12</b>

# Atividades Industriais Acumulado 2018 (Variação %)



## Maiores Influências Atividades - Acumulado 2018 (p.p.)

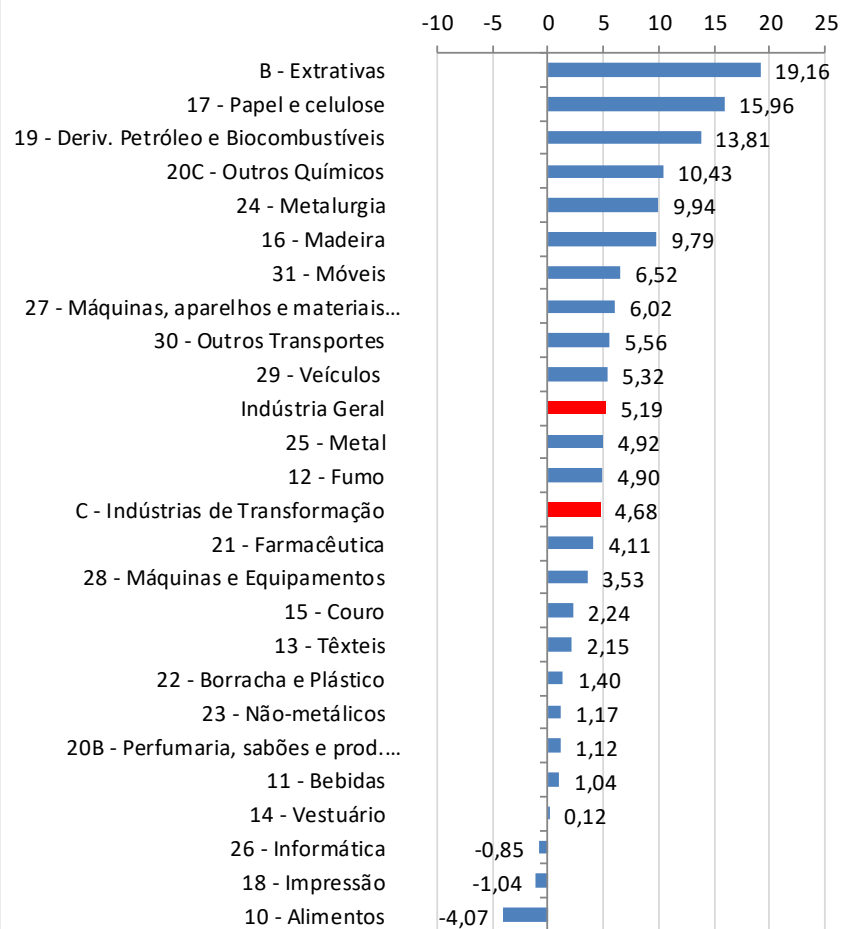
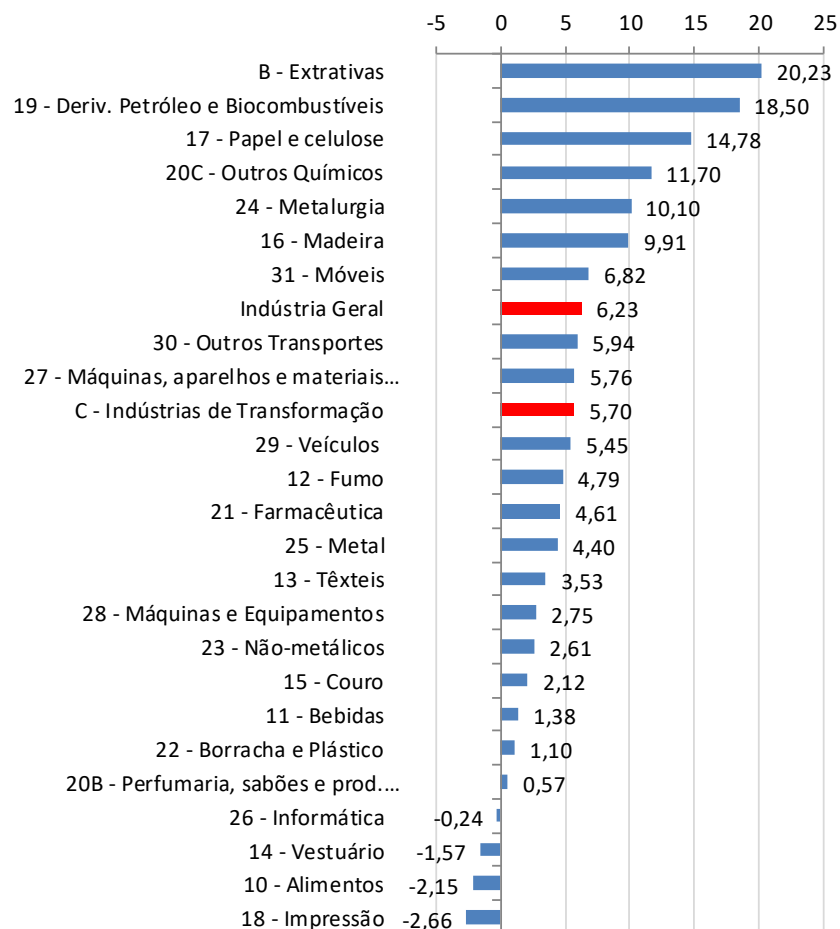
<b>Atividades</b>	<b>FEV</b>	<b>MAR</b>
20C - Outros Químicos	0,29	0,58
24 - Metalurgia	0,20	0,32
29 - Veículos	0,16	0,18
B - Extrativas	0,14	0,31
Demais Setores	0,07	0,52
<b>Total</b>	<b>0,86</b>	<b>1,91</b>

## Maiores Influências - Produtos Acumulado Ano (p.p)

Sector	Produtos	Influência (p.p.)	Demais Produtos (p.p)
<b>Outros Químicos</b>	Etileno (eteno) não-saturado	+	<b>3,25</b>
	Polipropileno (PP)	+	
	Herbicidas para uso na agricultura	+	
	PEAD	+	
<b>Metalurgia</b>	Bobinas a quente de aços ao carbono, não revestidos	+	<b>2,66</b>
	Bobinas a frio de aços ao carbono, não revestidos	+	
	Alumínio não ligado em formas brutas	+	
	Lingotes, blocos, tarugos ou placas de aços ao carbor	+	
<b>Extrativas</b>	Minérios de ferro	+	<b>8,03</b>
	Óleos brutos de petróleo	+	
	Gás natural	+	
	Minérios de cobre em bruto ou beneficiados	-	
<b>Veículos</b>	Automóveis passageiros, a gasolina, álcool ou bicom	+	<b>1,50</b>
	Caminhão diesel com capacidade superior a 5t	+	
	Chassis com motor para ônibus ou para caminhões	+	
	Peças para motor de veículos automotores	+	
			<b>2,72</b>
			<b>1,37</b>
			<b>0,00</b>
			<b>0,21</b>

# Atividades Industriais

## Variação - M/M<sub>-12</sub> (%)

**FEV**

**MAR**


# Maiores Influências

## M / M<sub>-12</sub> (p.p.)

Atividades	FEV	MAR
10 - Alimentos	-0,84	
19 - Deriv. Petróleo e Biocombustíveis	1,45	1,87
20C - Outros Químicos	0,98	1,11
24 - Metalurgia	0,77	0,80
B - Extrativas		0,74
Demais Setores	2,84	1,70
Total	5,19	6,23



# Maiores Influências - Produtos M / M-12 (p.p.)

Sector	Produtos	Influência (p.p.)	Demais Produtos (p.p.)
Deriv. Petróleo e Biocombustíveis	Óleo diesel e outros óleos combustíveis	+	15,58
	Gasolina automotiva	+	
	GLP	+	
	Álcool etílico (anidro ou hidratado)	+	
Outros Químicos	Etileno (eteno) não-saturado	+	6,90
	Polipropileno (PP)	+	
	Propeno (propileno) não-saturado	+	
	Soda ou potassa cáustica	+	
Metalurgia	Alumínio não ligado em formas brutas	+	6,54
	Bobinas a quente de aço ao carbono, não revestidos	+	
	Bobinas a frio de aço ao carbono, não revestidos	+	
	Barras, perfis e vergalhões de cobre e de ligas de cob	+	
Extrativas	Óleos brutos de petróleo	+	20,23
	Gás natural	+	
	Minérios de ferro	+	
	Minérios de cobre em bruto ou beneficiados	+	
			2,92
			4,80
			3,56
			0,00

**FIM**