



Pesquisa Mensal de Comércio - PMC

Resultado de Outubro de 2017
13/12/2017

Diretoria de Pesquisas

Coordenação de Serviços e Comércio

Pesquisa Mensal do Comércio

Objetivo

Produzir indicadores que permitam acompanhar a evolução conjuntural do comércio varejista e do comércio varejista ampliado, divulgados na forma de série mensal de indicadores, em nível Brasil, por segmentos e por Unidade da Federação.

Variável Investigada

Receita bruta de revenda, definida como receita bruta mensal proveniente da revenda de mercadorias, que deflacionada por índices específicos de preços (IPCA), utilizados como deflatores, se estima um índice de volume de vendas.

Pesquisa por amostra

Representada por um conjunto de 6157 empresas com cobertura para as 27 UFs.

- empresas formalmente constituídas
- sediadas no Território Nacional
- em situação ativa na Pesquisa Anual de Comércio - PAC
- possuir 20 ou mais pessoas ocupadas na PAC

Volume de Vendas Varejo e Ampliado por atividades

Tabela resumo

Outubro 2017

ATIVIDADES	MÊS/MÊS ANTERIOR (*)			MÊS/IGUAL MÊS DO ANO ANTERIOR			ACUMULADO	
	Taxa de Variação (%)			Taxa de Variação (%)			Taxa de Variação (%)	
	AGO	SET	OUT	AGO	SET	OUT	NO ANO	12 MESES
COMÉRCIO VAREJISTA	-0,5	0,3	-0,9	3,6	6,2	2,5	1,4	0,3
Combustíveis e lubrificantes	-3,2	-0,7	2,4	-2,9	-4,1	-0,9	-3,0	-3,6
Hiper, supermercados, prods. alimentícios, bebidas e fumo	0,3	1,0	-0,3	1,7	5,8	1,5	0,5	0,0
Tecidos, vest. e calçados	-3,3	0,7	-2,7	9,4	12,5	4,7	7,6	3,3
Móveis e eletrodomésticos	1,1	-1,2	-2,3	16,5	16,6	10,1	9,0	5,2
Artigos farmacêuticos, med., ortop. e de perfumaria	-1,1	3,3	-0,7	4,3	7,0	6,2	1,4	0,3
Livros, jornais, rev. e papelaria	-3,3	-3,8	2,4	-4,4	-6,5	-2,8	-3,6	-5,3
Equip. e mat. para escritório informática e comunicação	-9,9	2,1	3,4	-2,7	-3,0	5,2	-0,6	-1,4
Outros arts. de uso pessoal e doméstico	-0,3	2,6	-3,5	6,4	10,7	2,7	1,8	0,7
COMÉRCIO VAREJISTA AMPLIADO	0,2	0,7	-1,4	7,7	9,2	7,5	3,2	1,4
Veículos e motos, partes e peças	3,0	-0,4	-1,9	14,1	10,7	13,6	1,7	-0,8
Material de construção	2,1	0,5	-1,0	13,0	15,5	18,6	8,6	6,6

Fonte: IBGE, Diretoria de Pesquisas, Coordenação de Serviços e Comércio.

(*) Séries com ajuste sazonal.

Receita de Vendas Varejo e Ampliado por atividades

Tabela resumo

Outubro 2017

ATIVIDADES	MÊS/MÊS ANTERIOR (*)			MÊS/IGUAL MÊS DO ANO ANTERIOR			ACUMULADO	
	Taxa de Variação (%)			Taxa de Variação (%)			Taxa de Variação (%)	
	AGO	SET	OUT	AGO	SET	OUT	NO ANO	12 MESES
COMÉRCIO VAREJISTA	0,0	0,9	-0,5	1,3	4,3	1,0	1,9	2,1
Combustíveis e lubrificantes	3,2	0,7	0,1	1,7	2,0	4,3	-2,6	-2,9
Hiper, supermercados, prods. alimentícios, bebidas e fumo	0,6	0,8	0,1	-2,4	1,7	-2,0	1,0	2,1
Tecidos, vest. e calçados	-2,9	0,7	-2,1	12,0	15,3	7,6	10,1	6,1
Móveis e eletrodomésticos	0,9	-0,9	-3,0	13,0	13,5	7,0	7,5	5,0
Artigos farmacêuticos, med., ortop. e de perfumaria	-0,5	4,0	0,0	9,1	11,5	11,0	8,8	8,5
Livros, jornais, rev. e papelaria	-2,9	-4,4	3,7	1,0	-2,3	1,9	3,7	2,2
Equip. e mat. para escritório informática e comunicação	-9,0	-0,6	2,6	-13,2	-13,8	-4,1	-7,9	-6,6
Outros arts. de uso pessoal e doméstico	1,1	2,3	-3,2	8,5	12,9	4,9	5,6	5,1
COMÉRCIO VAREJISTA AMPLIADO	0,6	1,0	-1,4	5,2	6,9	5,4	3,1	2,5
Veículos e motos, partes e peças	3,2	-1,4	-0,8	13,3	9,9	14,0	1,8	-0,6
Material de construção	1,5	2,3	-0,5	13,7	15,9	19,5	9,3	7,2

Fonte: IBGE, Diretoria de Pesquisas, Coordenação de Serviços e Comércio.

(*) Séries com ajuste sazonal.

Volume de Vendas – Outubro 2017

Síntese dos principais resultados

Período	Comércio Varejista	Comércio Varejista Ampliado
Outubro 17 / Setembro 17*	-0,9	-1,4
Outubro 17 / Outubro 16	2,5	7,5
Acumulado Jan - Out	1,4	3,2
Acumulado 12 meses	0,3	1,4

*Série ajustada sazonalmente

Fonte: IBGE/DPE/COSEC

Volume de Vendas

Índice mês/ mês imediatamente anterior (série com ajuste sazonal)

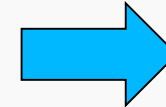
Base: mês imediatamente anterior

Principais resultados – Outubro 2017

Comércio Varejista

Outubro: -0,9%

- Setembro: 0,3 %
- Agosto: -0,5%



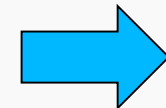
Media Móvel Trimestral

-0,1% set
-0,4% out

Comércio Varejista Ampliado

Outubro: -1,4%

- Setembro 0,7%
 - Agosto 0,2%
 - Julho 0,1%
 - Junho 2,5%
- } 3,5%



Media Móvel Trimestral

0,3% set
-0,2% out

Volume de Vendas

Comparação Outubro 17/Setembro 17

Comércio Varejista

-0,9%

Comércio Varejista Ampliado

-1,4%

Fatores de influência:

A taxa de desocupação (12,2%) no trimestre móvel de agosto a outubro de 2017 recuou 0,6 pp em relação ao trimestre de maio a julho de 2017 (12,8%)¹. Com aumento de 1,4% na massa de rendimento real habitual.

Produção Industrial²

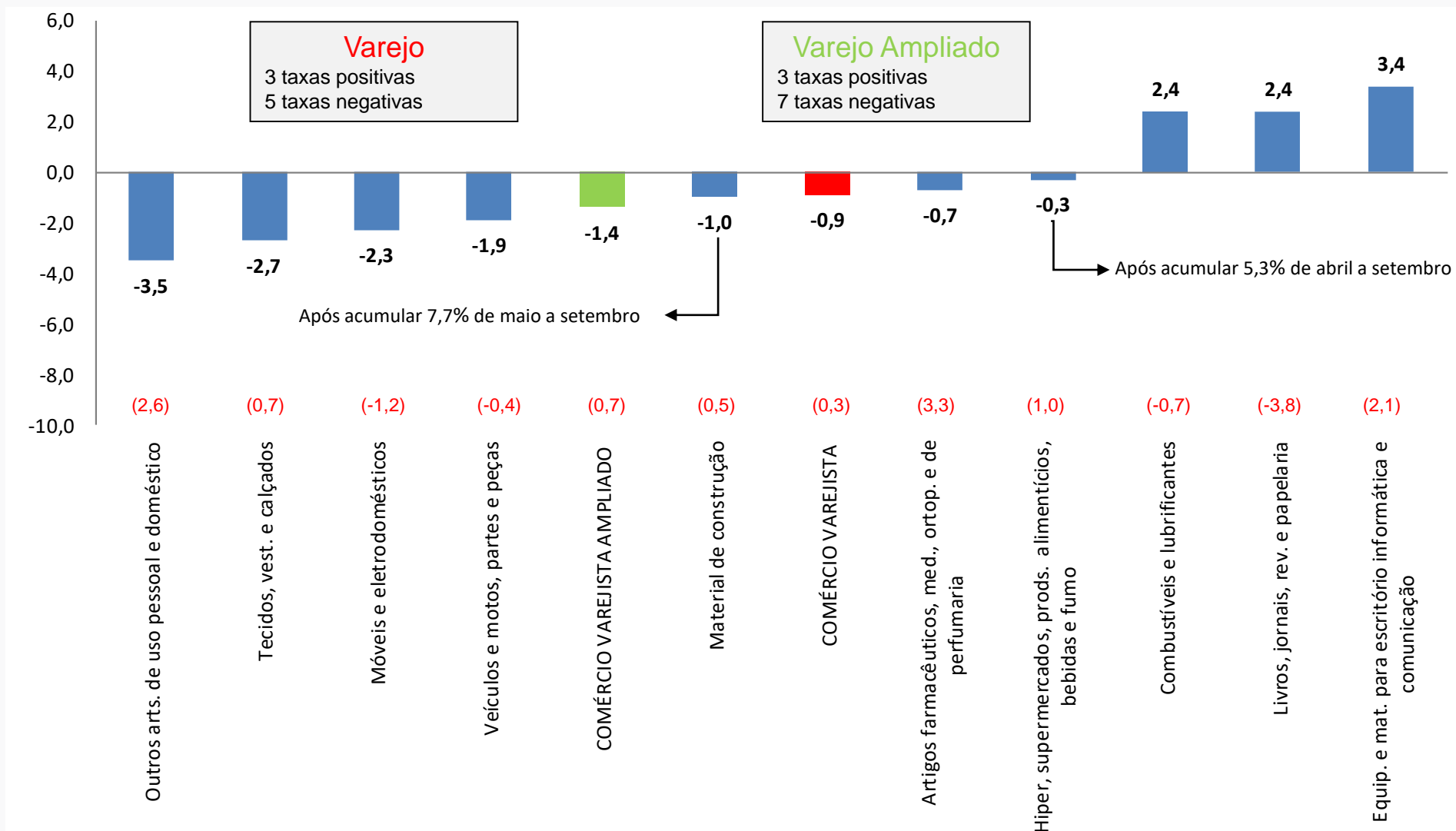
- Variação de 0,2% na atividade industrial

Fonte: (1) IBGE/ DPE/ COREN/ PNADcontínua

(2) IBGE/DPE/COIND/ PIM-PF : outubro/17 em comparação a setembro/17

Volume de Vendas Varejo e Ampliado por atividades

Comparação Outubro 17/ Setembro 17 (série com ajuste sazonal)



*Resultados do mês anterior

Fonte: IBGE/DPE/COSEC

Volume de vendas 2016-2017 por atividades

Base: mês imediatamente anterior*


Ano/mês	Comércio Varejista		Combustíveis e lubrificantes		Hiper,super, prods. Alimen. Beb.		Tecidos, vestuário e calçados		Móveis e eletrodomésticos		Artigos farmac, méd, ortop e de perfumaria		Livros, jornais, revistas e papelaria		Equip. e Materiais p escritório, inform e comum		Outros artigos de uso pessoal e doméstico		Comércio Varejista Ampliado		Veículos e motos, partes e peças		Material de construção	
	2016	2017	2016	2017	2016	2017	2016	2017	2016	2017	2016	2017	2016	2017	2016	2017	2016	2017	2016	2017	2016	2017	2016	2017
Janeiro	-1,9	5,2	-2,1	-1,4	-0,9	8,1	0,2	13,3	-9,6	2,4	-1,1	1,7	-1,7	1,8	4,8	-5,7	-2,9	0,1	-3,4	3,2	-2,3	1,3	-5,5	1,4
Fevereiro	1,2	0,0	0,0	0,6	0,7	-0,8	-4,1	1,5	9,2	1,7	0,0	1,1	-4,9	1,0	-1,9	-1,6	0,8	-1,7	2,0	0,4	3,6	-0,6	5,0	-1,2
Março	-1,0	-1,3	-1,6	1,1	-0,6	-4,2	-5,1	-0,8	-1,8	7,5	1,0	-0,5	-2,1	5,3	6,8	2,5	-2,3	2,3	-1,0	-0,7	-2,2	1,3	-1,6	3,4
Abril	0,2	1,2	0,0	-0,8	1,3	1,3	3,0	3,8	-2,9	-3,4	-3,0	0,0	-2,2	-5,2	-11,2	8,1	1,2	0,6	-1,8	1,4	-5,3	-0,1	-2,7	-1,6
Maió	-1,1	0,2	-0,8	0,8	-0,4	1,6	2,9	-8,3	-1,6	1,9	-0,8	0,8	-2,2	-4,7	-1,5	0,0	-1,7	0,4	0,0	-0,2	-0,1	2,2	-0,5	2,4
Junho	-0,3	0,8	-0,2	1,5	0,3	0,1	0,0	5,8	-0,9	2,3	-0,6	1,3	0,7	3,8	-1,9	-2,6	-0,5	2,9	-1,5	2,5	-2,1	4,4	0,9	1,4
Julho	-0,8	0,0	-0,7	-2,0	-0,8	0,8	-7,6	0,1	0,0	0,0	1,2	-0,1	-0,8	-0,3	2,9	3,7	-0,6	-0,1	-0,6	0,1	-1,1	-0,7	-2,1	1,0
Agosto	-0,3	-0,5	-1,1	-3,2	0,8	0,3	2,2	-3,3	-2,3	1,1	-3,3	-1,1	0,0	-3,3	-1,1	-9,9	-0,6	-0,3	-1,3	0,2	-5,8	3,0	1,2	2,1
Setembro	-1,2	0,3	-0,4	-0,7	-1,7	1,0	-1,3	0,7	-0,4	-1,2	0,3	3,3	-0,8	-3,8	0,2	2,1	-1,6	2,6	-0,2	0,7	3,1	-0,4	-2,3	0,5
Outubro	0,1	-0,9	-1,2	2,4	-0,2	-0,3	1,3	-2,7	2,1	-2,3	0,6	-0,7	0,8	2,4	-2,3	3,4	3,4	-3,5	0,7	-1,4	0,9	-1,9	-5,1	-1,0
Novembro	0,9		-0,1		0,7		-1,9		4,1		0,1		0,6		5,9		4,1		0,2		-1,6		8,5	
Dezembro	-1,9		1,8		-4,5		0,0		-3,0		0,1		-0,8		1,4		-4,2		0,2		1,9		2,6	

Fonte: IBGE

Volume de Vendas - Séries com ajuste sazonal (Base: 2014=100)

Evolução da Média Móvel Trimestral

Comércio Varejista e Varejista Ampliado



Saldo da média móvel trimestral por atividades

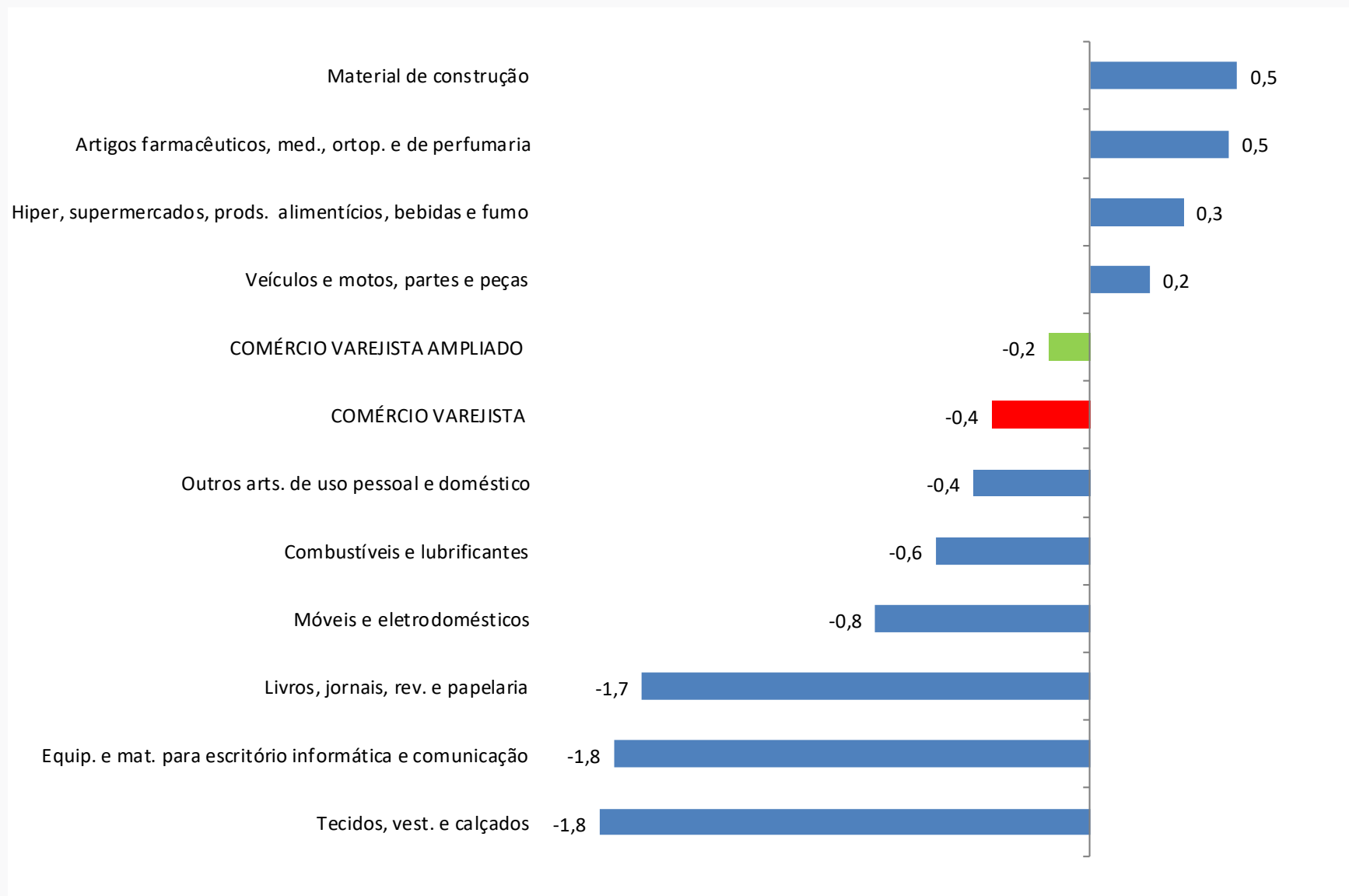
Varejo: 3 taxas positivas
5 taxas negativas

Varejo Ampliado: 5 taxas positivas
5 taxas negativas

Volume de Vendas Varejo e Ampliado por atividades

Saldo da média móvel trimestral

Outubro 2017

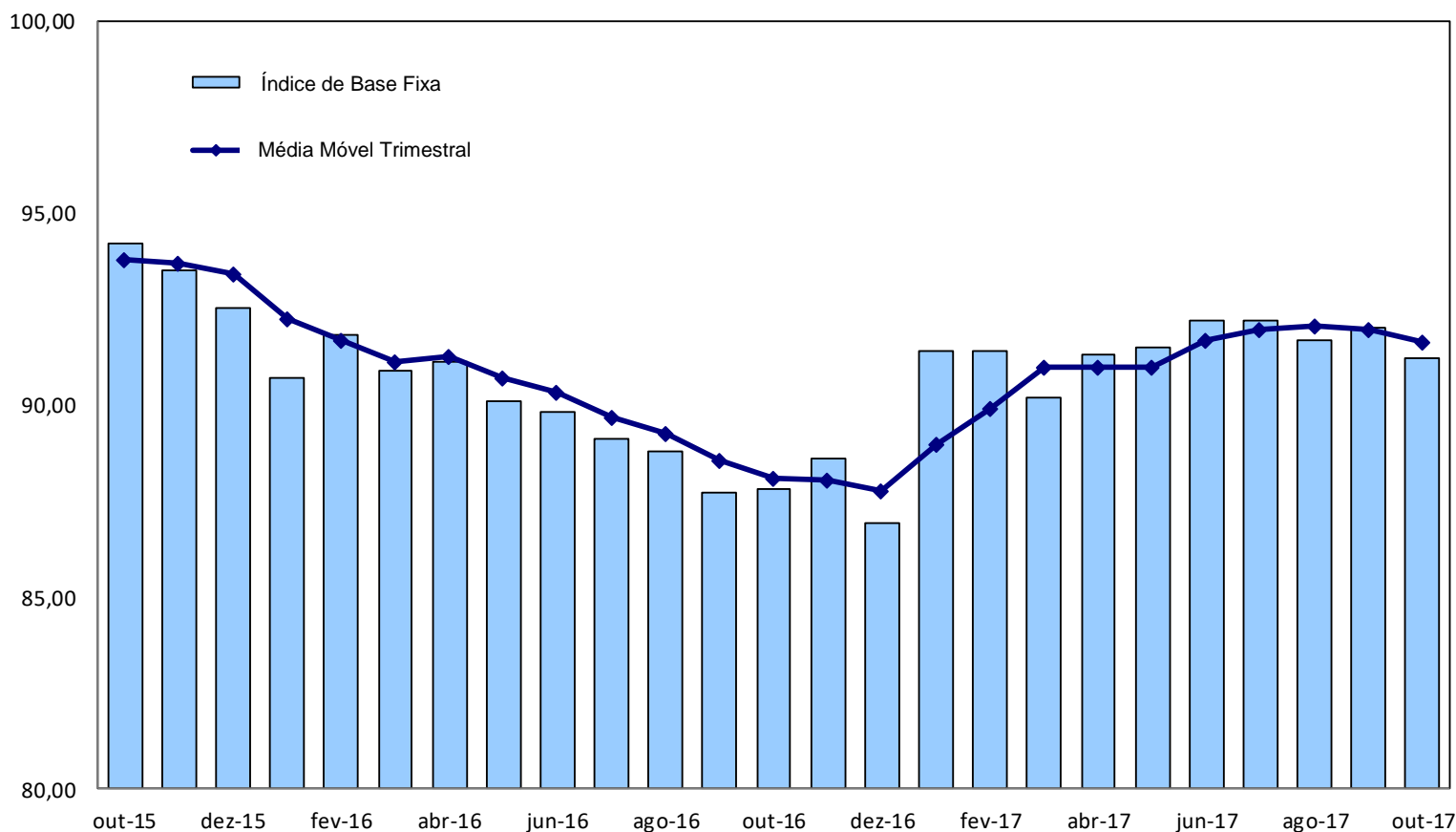


Volume de Vendas Varejo

Média móvel trimestral

Outubro 2017

Patamar atual de vendas 9,7% abaixo do nível recorde alcançado em novembro 2014

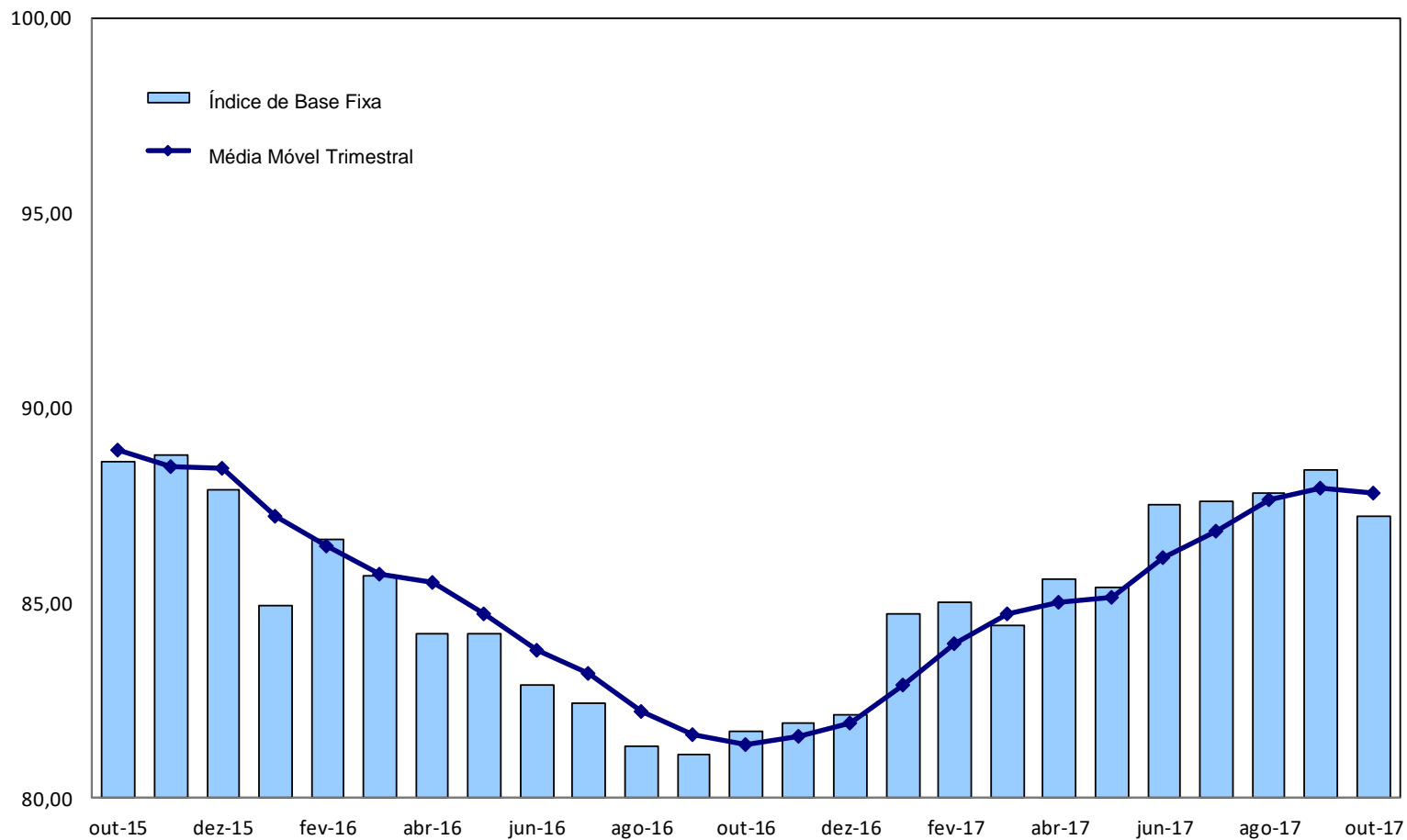


Fonte: IBGE, Diretoria de Pesquisas, Coordenação de Serviços e Comércio

Volume de Vendas Varejo Ampliado

Média móvel trimestral Outubro 2017

Patamar atual de vendas 16,5% abaixo do nível recorde alcançado em Agosto de 2012

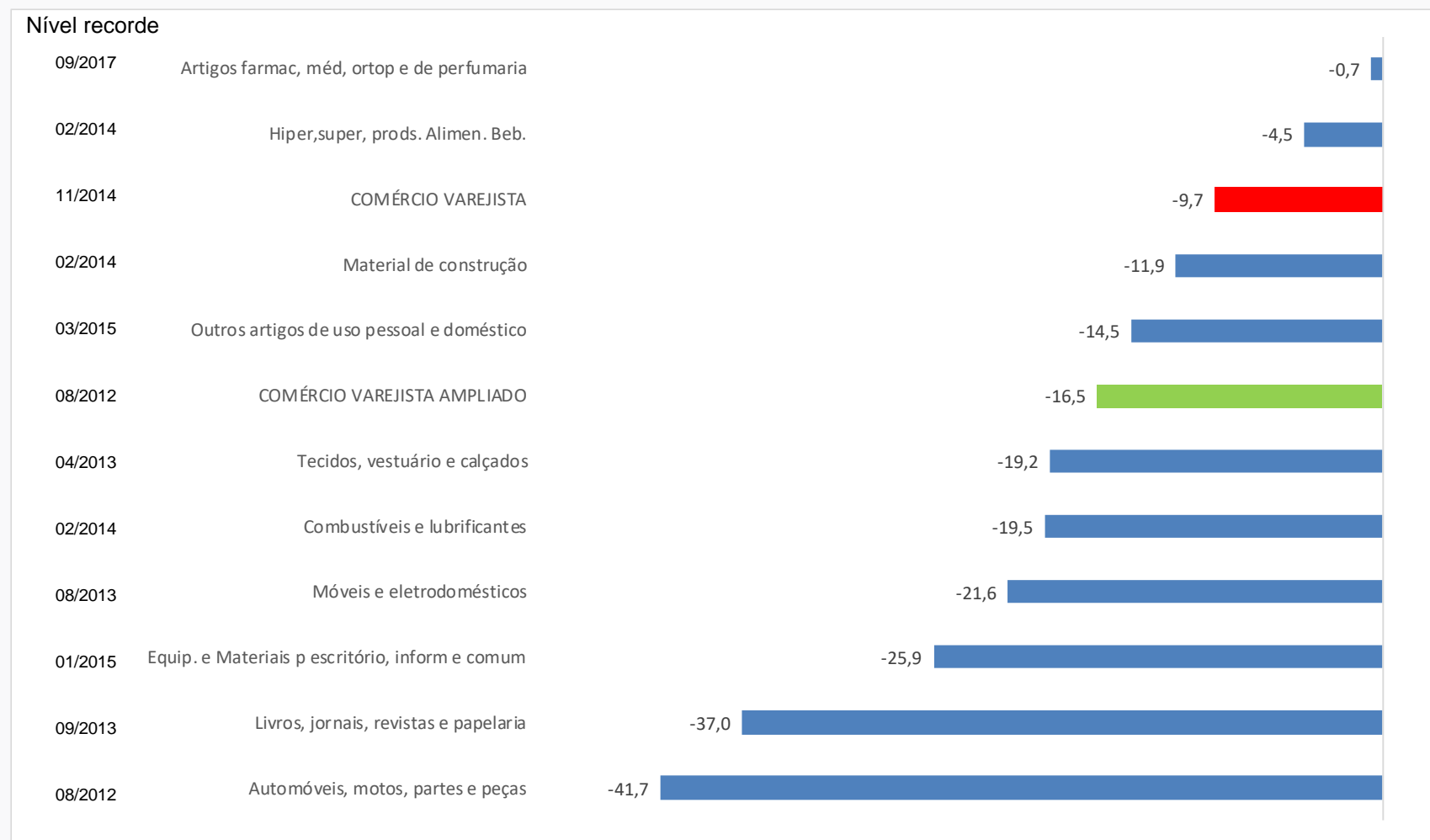


Fonte: IBGE, Diretoria de Pesquisas, Coordenação de Serviços e Comércio

Volume de Vendas Varejo por Atividade

Outubro 2017

Diferença entre patamar atual de vendas e o patamar recorde por atividade



Volume de Vendas

Índice mensal

Base: igual mês do ano anterior

Principais resultados – OUTUBRO 2017

Comércio Varejista

Outubro: 2,5%

- Setembro: 6,2%
- Agosto: 3,6%
- Julho: 3,1 %

Comércio Varejista Ampliado

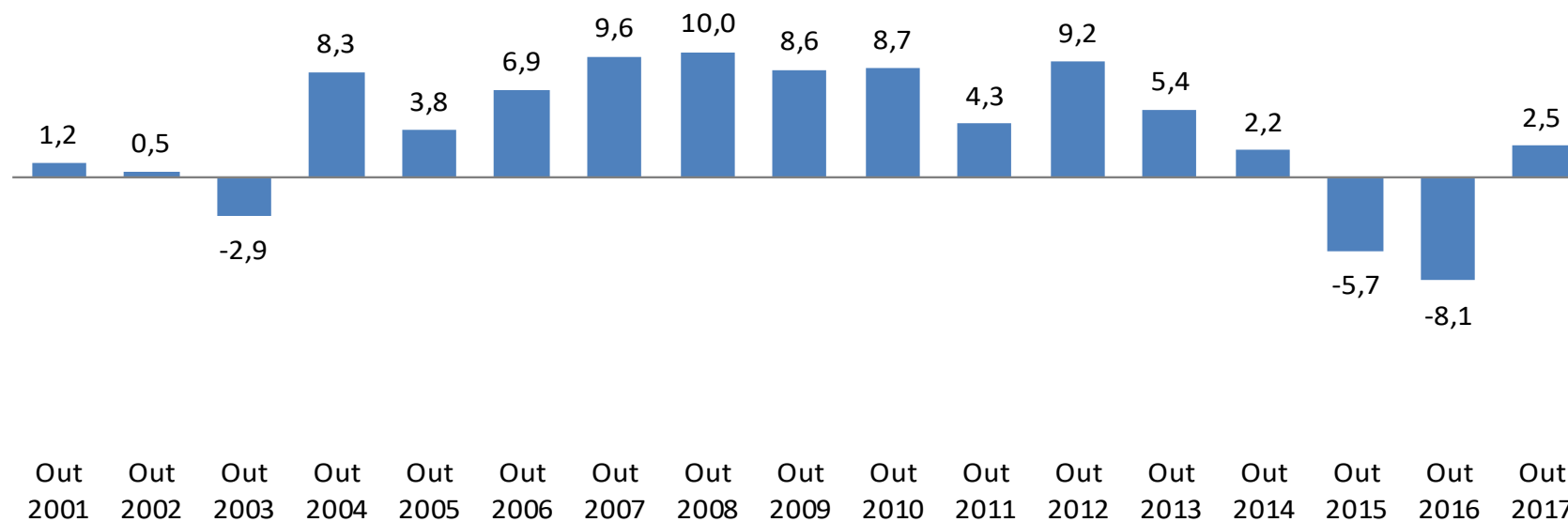
Outubro: 7,5%

- Setembro: 9,2%
- Agosto: 7,7%
- Julho: 5,6%

Volume de Vendas do Comércio Varejista

Índice Mensal de Outubro série 2001-2017

Base: igual mês do ano anterior

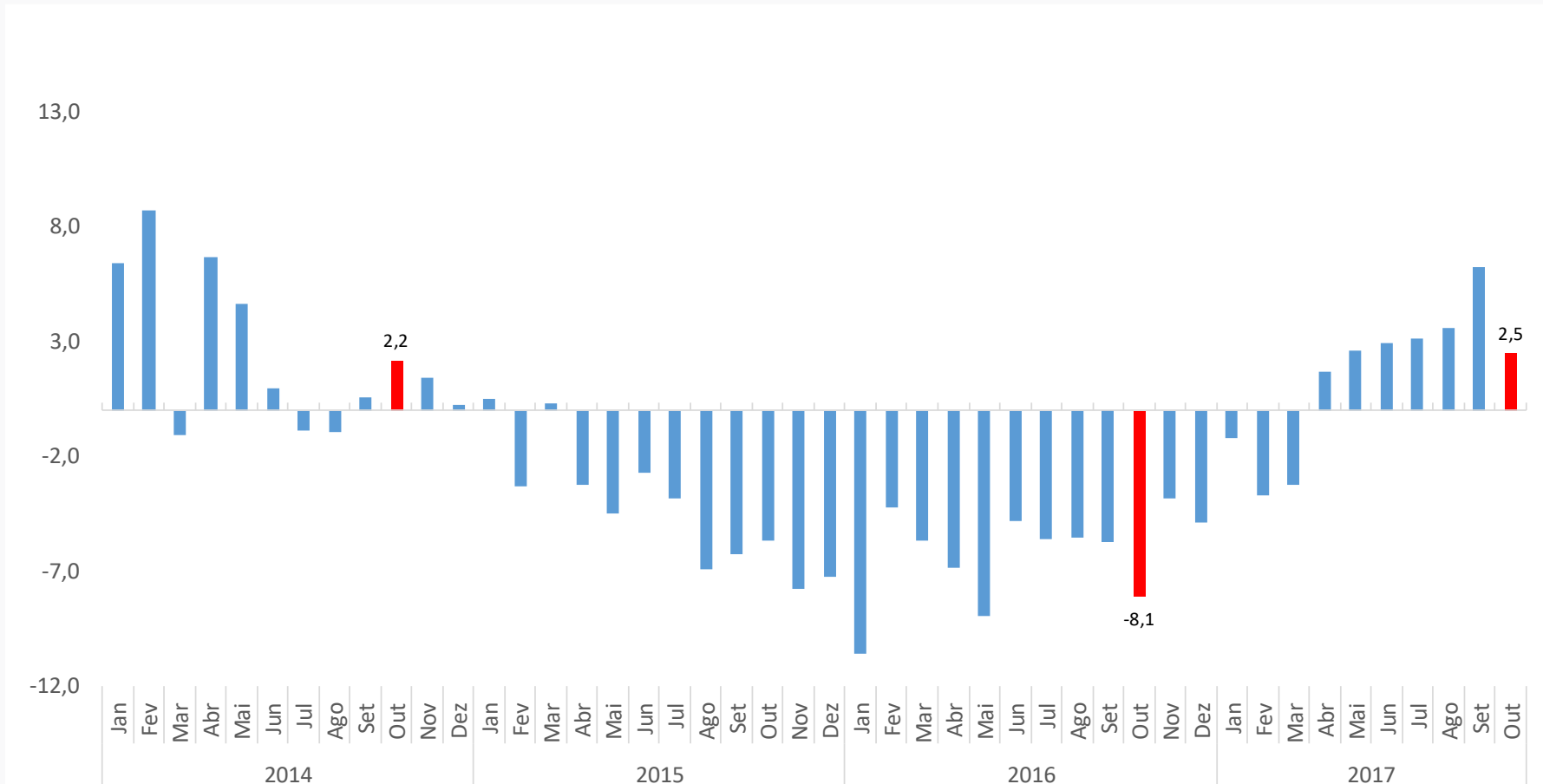


Fonte: IBGE, Diretoria de Pesquisas, Coordenação de Serviços e Comércio

Volume de Vendas do Comércio Varejista

Índice Mensal 2014 – 2017

Base: igual mês do ano anterior

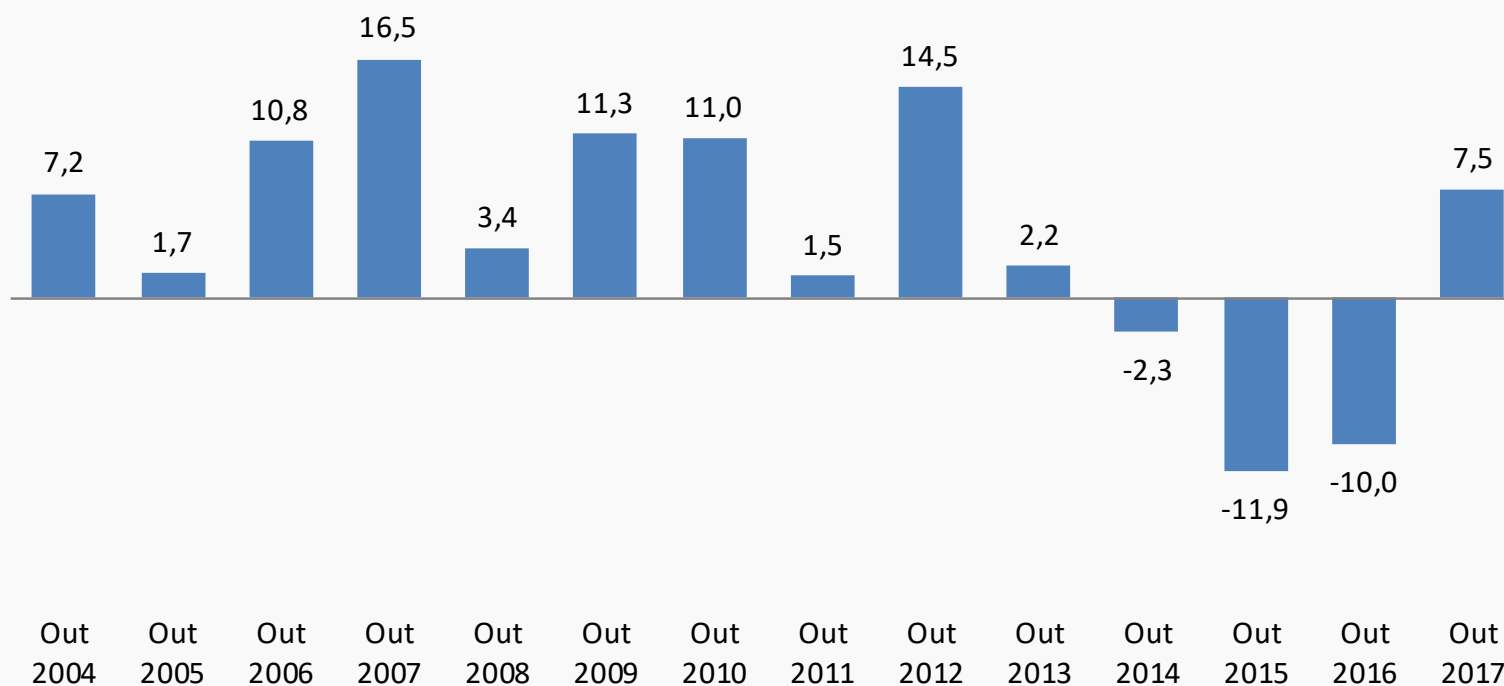


Fonte: IBGE, Diretoria de Pesquisas, Coordenação de Serviços e Comércio

Volume de Vendas Varejo Ampliado

Índice Mensal de Outubro série 2004 - 2017

Base: igual mês do ano anterior

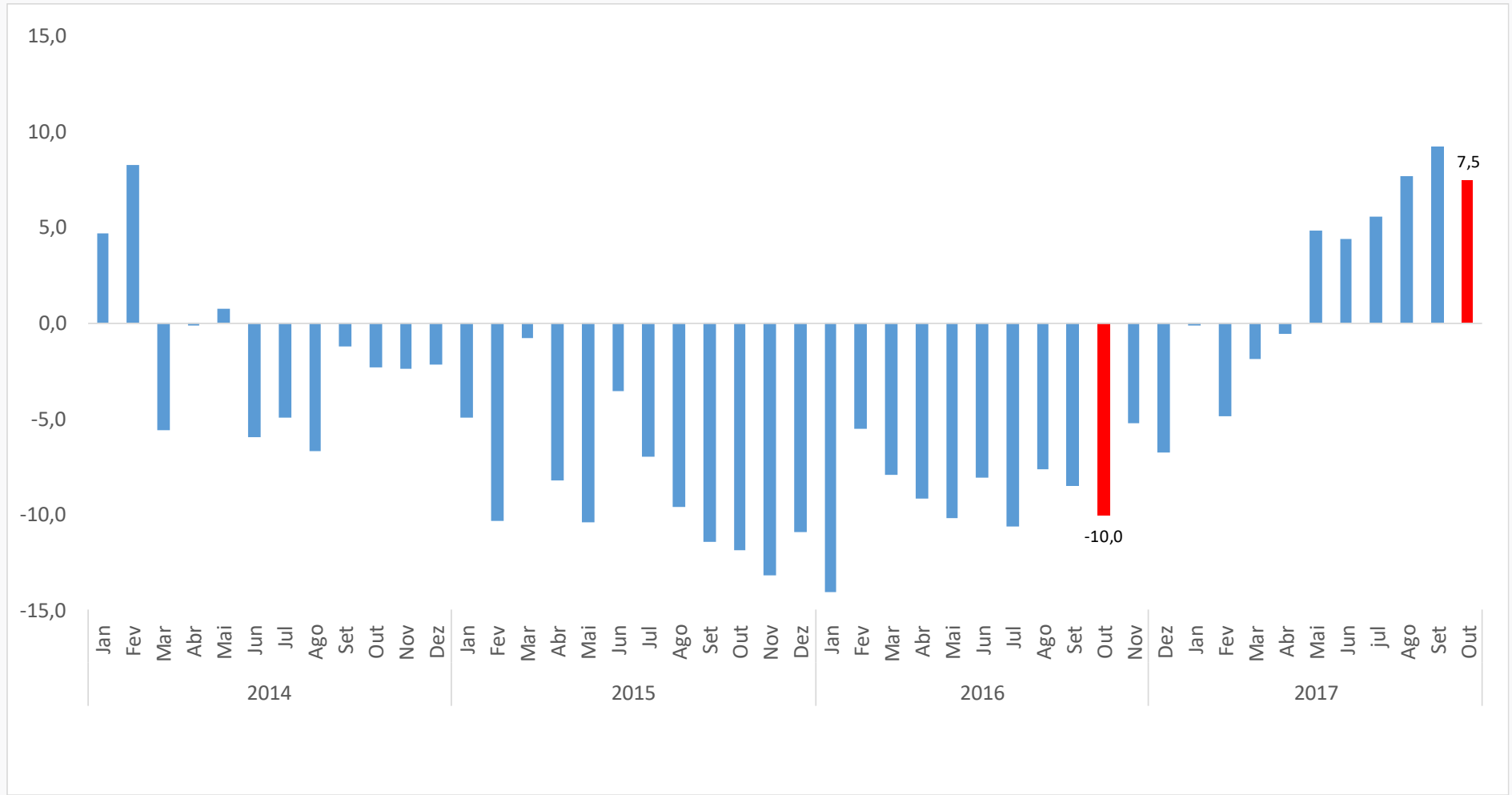


Fonte: IBGE, Diretoria de Pesquisas, Coordenação de Serviços e Comércio

Volume do Comércio Varejista Ampliado

Índice Mensal 2014 – 2017

Base: igual mês do ano anterior



Fonte: IBGE, Diretoria de Pesquisas, Coordenação de Serviços e Comércio

Índice Mensal do Volume do Comércio Varejista

Outubro 2017/ Outubro 2016

2,5%



Principais impactos setoriais:

- Móveis e eletrodomésticos (10,1%)
- Hiper, supermercados, prods. Alimentícios, bebidas e fumo (1,5%)
- Artigos farmacêuticos, med., ortop. e de perfumaria (6,2%)

Fatores de influência:

Melhora nas condições do mercado de trabalho¹

- Massa de rendimento real: -3,2% (ago-out 2016) ➡ 4,2% (ago-out 2017)
- População ocupada: -2,6% (ago-out 2016) ➡ 1,8% (ago-out 2017)

Redução da variação da inflação²

- Índice Geral : 7,9% em outubro de 2016 ➡ 2,7% em outubro de 2017.
- Alimentação no domicílio: 14,8% em outubro de 2016 ➡ 2,7% em outubro de 2017.

Redução da taxa média de juros à pessoa física³

- 42,7% a.a em outubro de 2016 ➡ 34,2% a.a em outubro de 2017

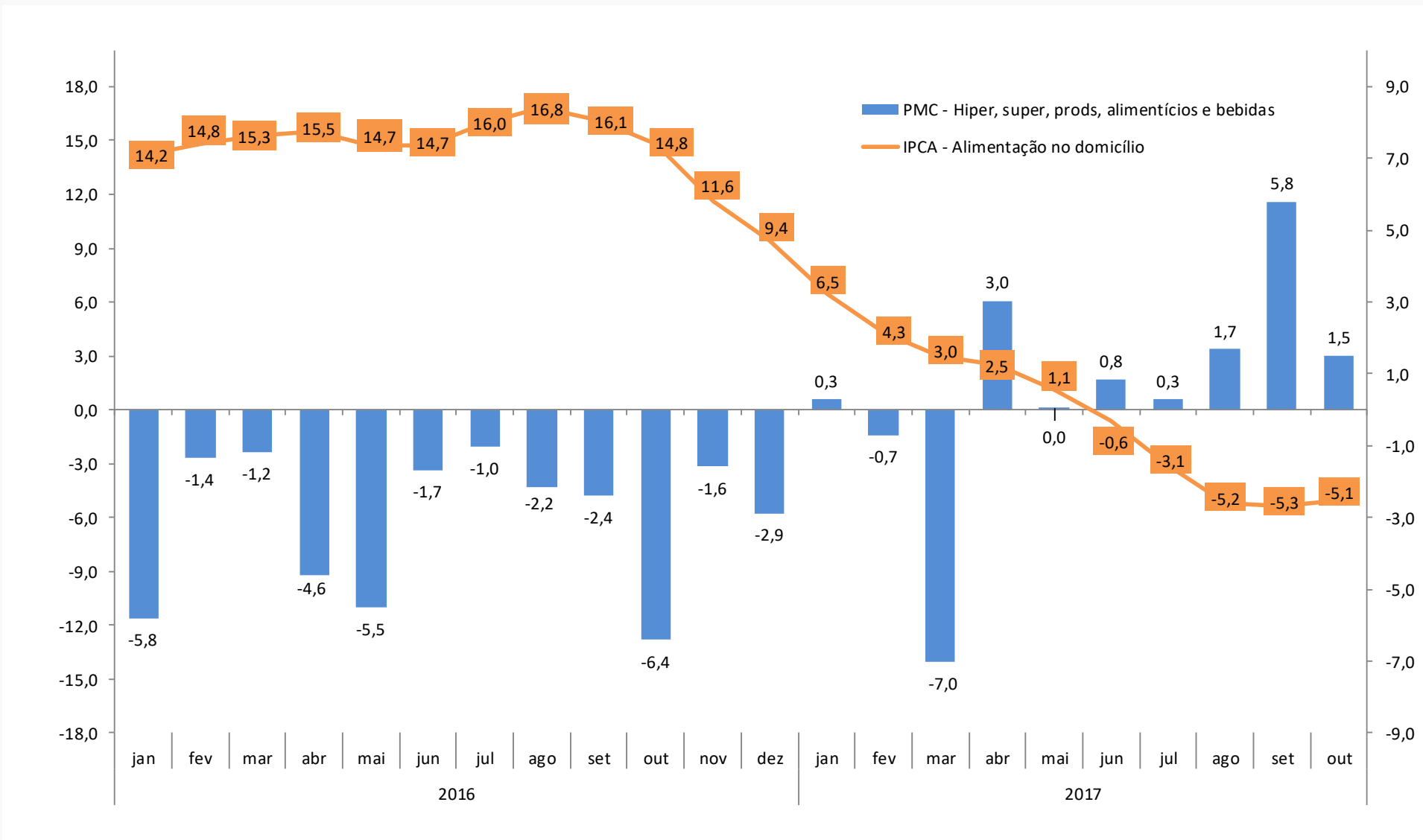
Fonte: (1) PNAD Contínua (trimestre móvel ago-set-out 2017/ ago-set-out 2016)

(2) IBGE/COINP/IPCA (índice acumulado em 12 meses)

(3) BANCO CENTRAL

Volume mensal de vendas Hipermercado, Super, prods alimentícios e bebidas x Preços de Alimentação no domicílio acumulado em 12 meses

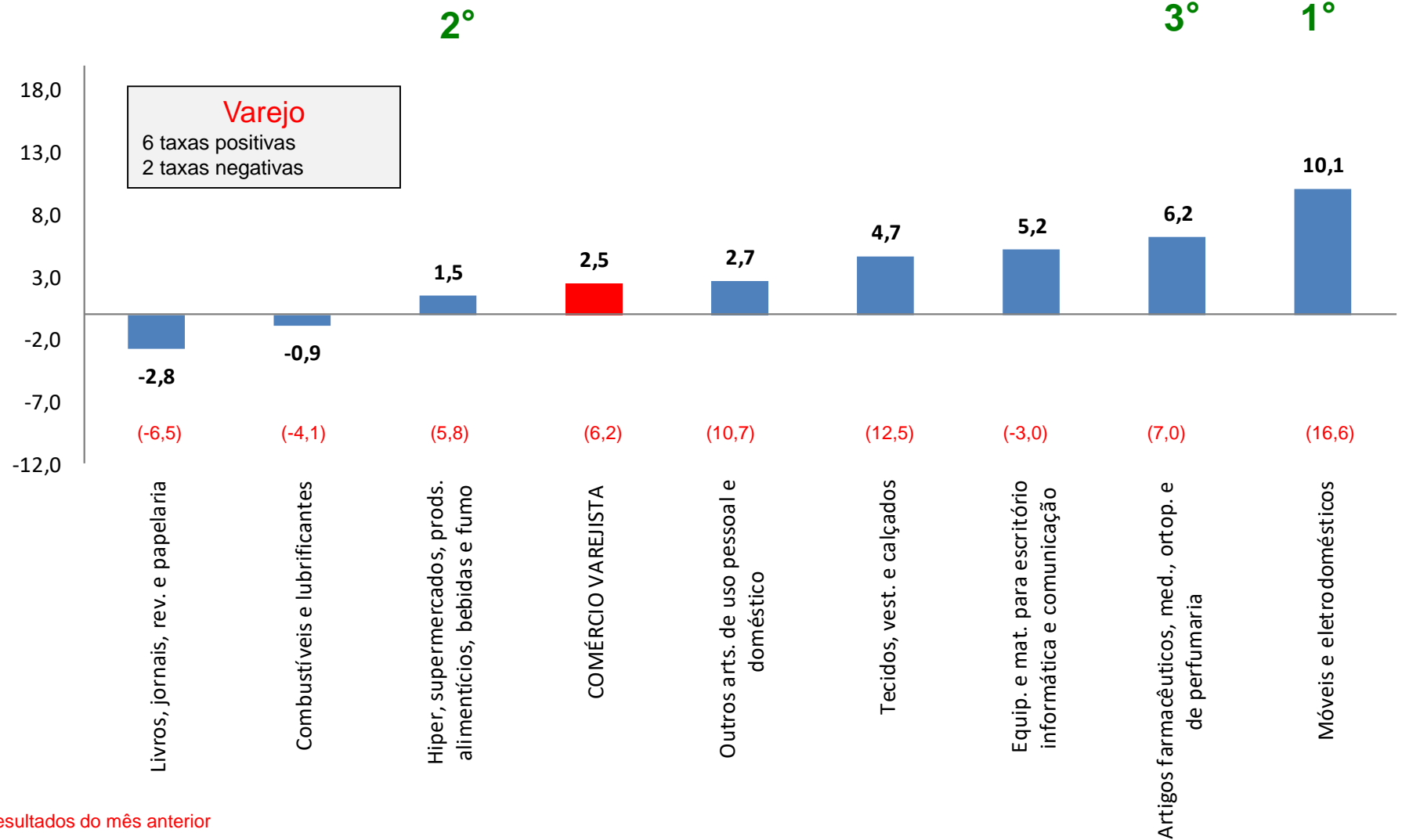
Base: igual mês do ano anterior



Fonte: IBGE/DPE/COSEC/COINP

Volume de Vendas Varejo por atividades

Comparação Outubro 17/ Outubro 16

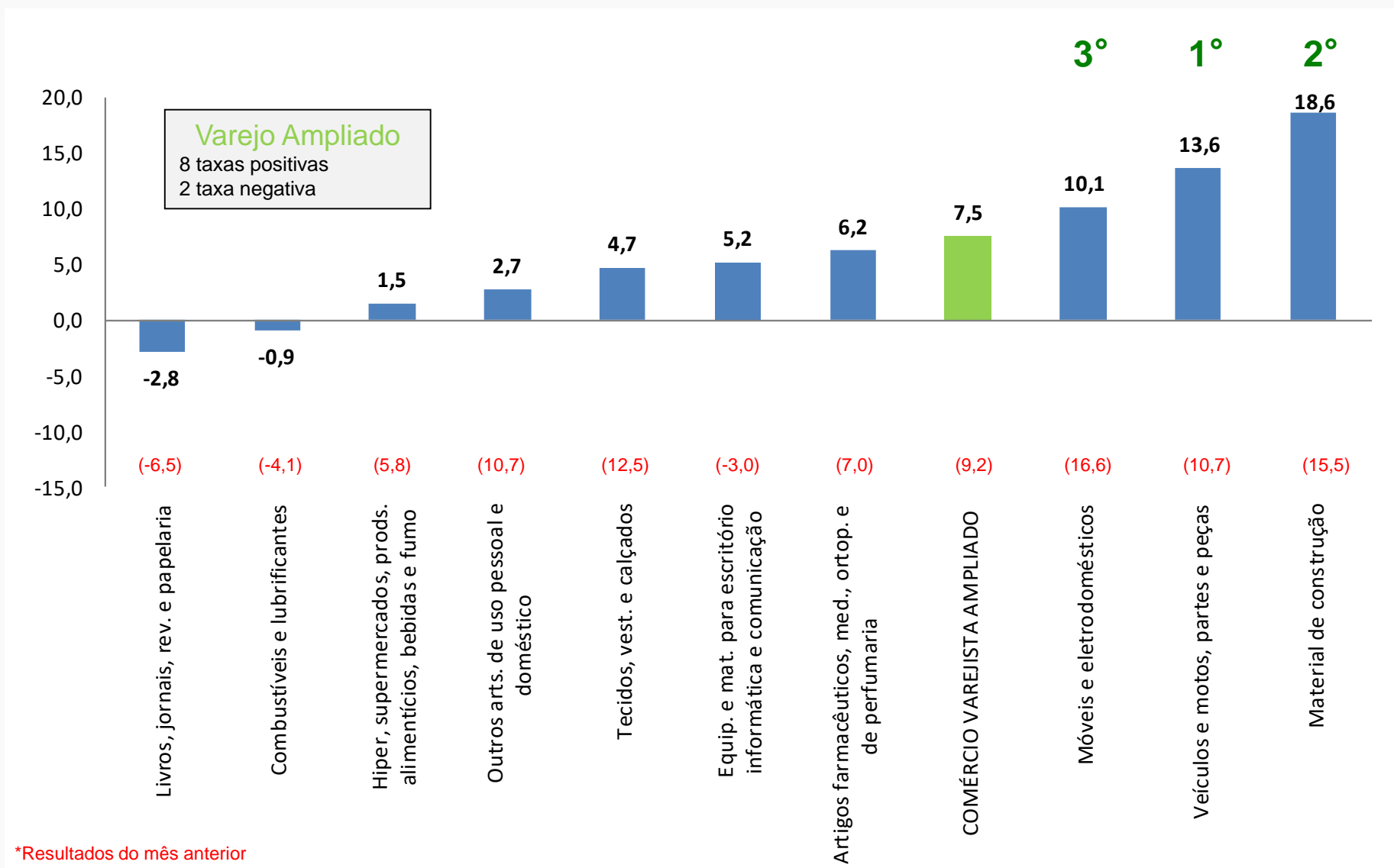


*Resultados do mês anterior

Fonte: IBGE/DPE/COSEC

Volume de Vendas Varejo Ampliado por atividades

Comparação Outubro 17/ Outubro 16



Indicador Mensal do Comércio Varejista Ampliado

Outubro 2017/ Outubro 2016

7,5%



Principais impactos:

- Veículos e motos partes e peças (13,6%)
- Material de construção (18,6%)
- Móveis e eletrodomésticos (10,1%)

Fatores de influência:

Produção industrial¹ avançou 5,3% na comparação Outubro de 2017/ Outubro 2016

Taxa média de juros às pessoas jurídicas²

Outubro/17: 18,0%

Outubro/16: 21,7%

Volume de Vendas Varejo e Ampliado 2016-2017

Base: igual mês do ano anterior

Ano/mês	Comércio Varejista		Combustíveis e lubrificantes		Hiper,super, prods. Alimen. Beb.		Tecidos, vestuário e calçados		Móveis e eletrodomésticos		Artigos farmac, méd, ortop e de perfumaria		Livros, jornais, revistas e papelaria		Equip. e Materiais p escritório, inform e comum		Outros artigos de uso pessoal e doméstico		Comércio Varejista Ampliado		Veículos e motos, partes e peças		Material de construção	
	2016	2017	2016	2017	2016	2017	2016	2017	2016	2017	2016	2017	2016	2017	2016	2017	2016	2017	2016	2017	2016	2017	2016	2017
Janeiro	-10,6	-1,2	-13,8	-6,0	-5,8	0,3	-12,9	-0,8	-24,7	4,0	-0,2	-2,1	-13,0	-9,6	-24,9	-6,6	-14,8	-3,1	-14,1	-0,1	-21,3	-3,6	-18,0	4,7
Fevereiro	-4,2	-3,7	-3,9	-8,5	-1,4	-0,7	-11,5	3,6	-10,3	-6,0	5,9	-5,1	-16,3	-7,0	-17,0	-14,0	-11,6	-7,7	-5,6	-4,8	-6,7	-15,0	-11,1	-2,0
Março	-5,7	-3,2	-10,1	-2,2	-1,2	-7,0	-15,3	11,6	-13,8	10,5	2,1	-1,7	-16,2	5,3	-8,6	-12,3	-11,9	-5,3	-7,9	-1,9	-11,1	-5,1	-14,7	9,6
Abril	-6,9	1,7	-10,6	-4,2	-4,6	3,0	-9,9	10,8	-10,1	-0,1	-1,3	-2,9	-18,7	-3,4	-14,4	4,4	-11,1	3,4	-9,2	-0,5	-13,7	-12,1	-13,0	-1,4
Maio	-9,0	2,6	-10,8	-0,4	-5,5	0,0	-13,6	5,1	-15,2	14,0	-2,5	3,5	-24,4	-0,8	-14,4	12,9	-15,4	3,0	-10,2	4,9	-13,2	5,5	-10,6	9,5
Junho	-4,8	2,9	-9,0	0,1	-1,7	0,8	-3,9	4,2	-10,7	12,2	-2,1	2,7	-18,3	0,7	-18,3	5,1	-8,4	4,4	-8,1	4,4	-15,2	3,8	-9,6	6,7
Julho	-5,6	3,1	-10,0	-0,9	-1,0	0,3	-14,1	15,0	-10,7	12,9	-3,3	2,2	-17,0	0,2	-13,5	11,3	-11,5	4,1	-10,7	5,6	-21,3	6,2	-12,6	11,0
Agosto	-5,5	3,6	-9,6	-2,9	-2,2	1,7	-10,5	9,4	-9,3	16,5	-3,7	4,3	-15,1	-4,4	-9,0	-2,7	-10,8	6,4	-7,7	7,7	-13,0	14,1	-6,9	13,0
Setembro	-5,7	6,2	-8,7	-4,1	-2,4	5,8	-10,3	12,5	-13,4	16,6	-3,1	7,0	-18,0	-6,5	-12,0	-3,0	-9,0	10,7	-8,5	9,2	-14,3	10,7	-10,7	15,5
Outubro	-8,1	2,5	-10,0	-0,9	-6,4	1,5	-12,2	4,7	-13,5	10,1	-6,1	6,2	-17,3	-2,8	-6,6	5,2	-7,6	2,7	-10,0	7,5	-13,7	13,6	-13,5	18,6
Novembro	-3,8		-7,9		-1,6		-9,8		-7,9		-3,6		-11,4		-9,0		-0,4		-5,3		-9,3		-4,3	
Dezembro	-4,9		-5,5		-2,9		-8,8		-8,9		-5,6		-12,5		-1,2		-4,8		-6,7		-13,5		-1,6	

Fonte: IBGE/DPE/COSEC

Volume de Vendas - Séries sem ajuste sazonal (Base: 2014=100)

Volume de vendas do comércio varejista e ampliado

Outubro 2017

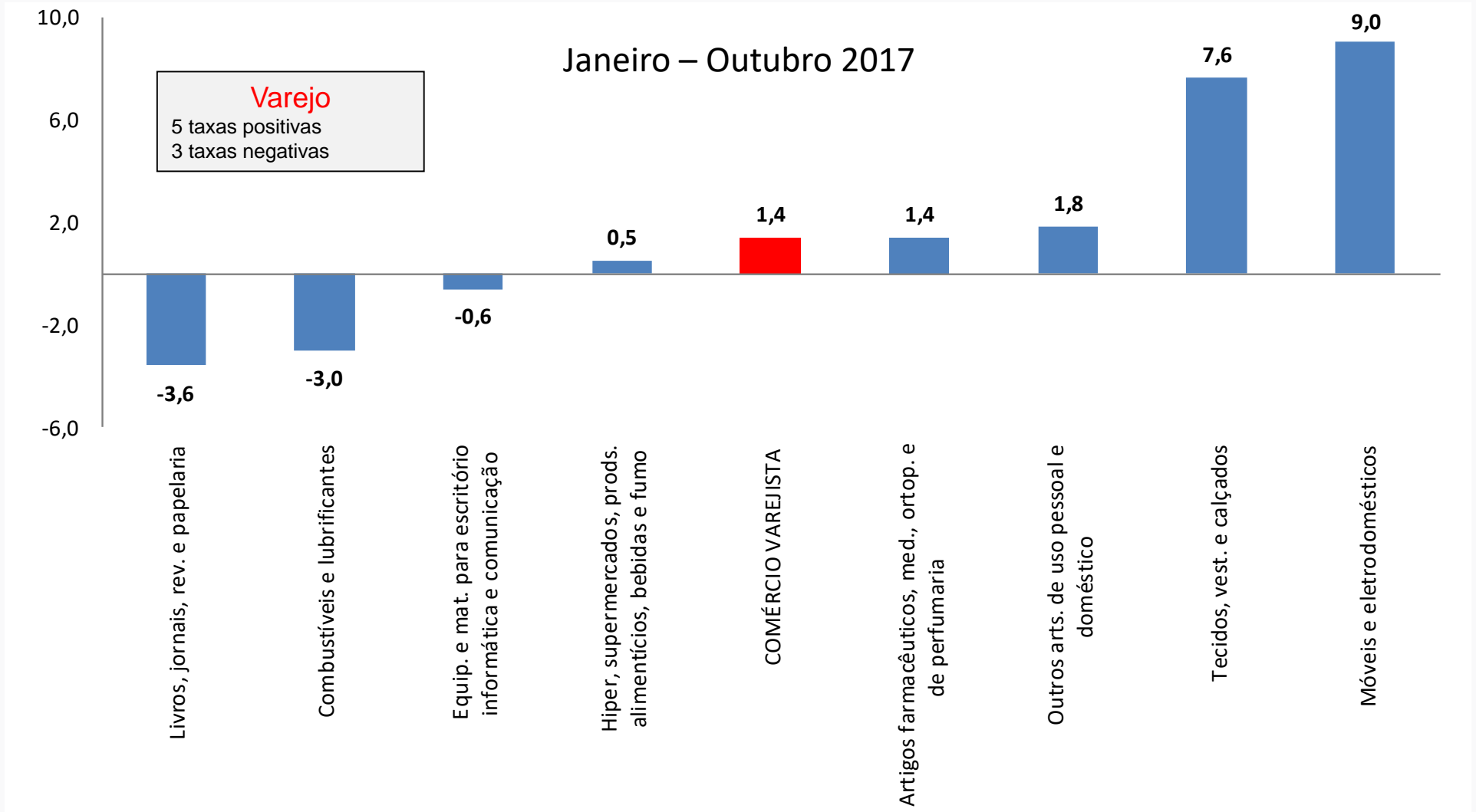
(base: igual período do ano anterior)

Atividades	2017			
	1º Tri	2º Tri	3º Tri	Outubro
COMÉRCIO VAREJISTA	-2,7	2,4	4,3	2,5
Combustíveis e lubrificantes	-5,5	-1,5	-2,6	-0,9
Hiper, supermercados, prods. alimentícios, bebidas e fumo	-2,5	1,3	2,5	1,5
Tecidos, vest. e calçados	4,7	6,5	12,3	4,7
Móveis e eletrodomésticos	3,0	8,8	15,3	10,1
Artigos farmacêuticos, med., ortop. e de perfumaria	-2,9	1,1	4,5	6,2
Livros, jornais, rev. e papelaria	-5,1	-1,2	-3,5	-2,8
Equip. e mat. para escritório informática e comunicação	-11,2	7,6	1,6	5,2
Outros arts. de uso pessoal e doméstico	-5,3	3,6	7,0	2,7
COMÉRCIO VAREJISTA AMPLIADO	-2,2	2,9	7,5	7,5
Veículos e motos, partes e peças	-7,7	-0,9	10,4	13,6
Material de construção	4,3	5,0	13,2	18,6

Fonte: IBGE/DPE/COSEC

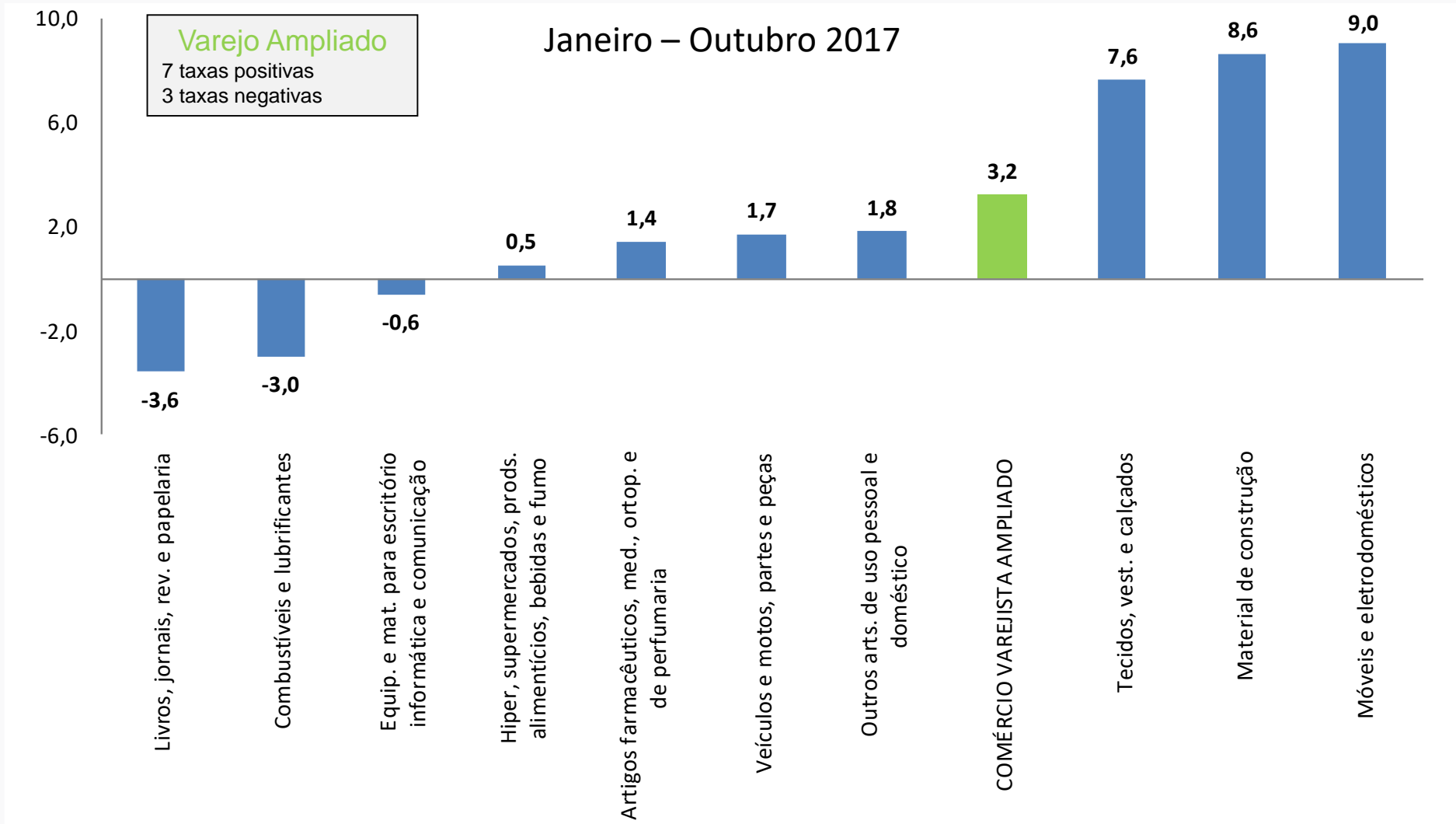
Volume de Vendas Varejo por atividades

Acumulado no Ano (base: igual período do ano anterior)



Volume de vendas do Varejo Ampliado por atividades

Acumulado no Ano (base: igual período do ano anterior)



Volume de Vendas Varejo e Ampliado por atividades

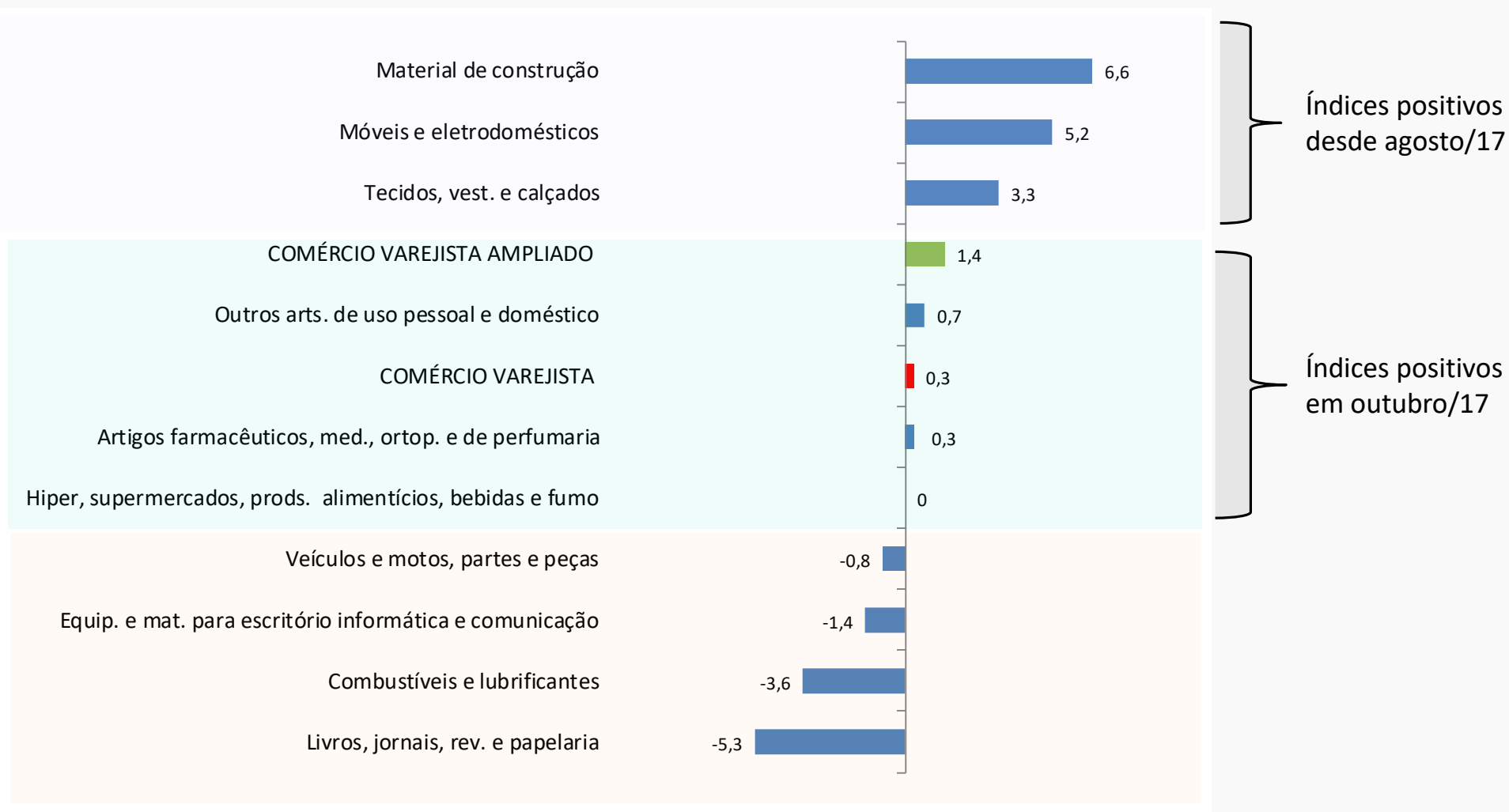
Evolução do Indicador acumulado nos últimos 12 meses em 2017

ATIVIDADES	jan	fev	mar	abr	mai	jun	jul	ago	set	out
COMÉRCIO VAREJISTA	-5,5	-5,4	-5,2	-4,6	-3,6	-3,0	-2,3	-1,6	-0,7	0,3
Combustíveis e lubrificantes	-8,6	-8,9	-8,3	-7,8	-6,9	-6,2	-5,4	-4,8	-4,4	-3,6
Hiper, supermercados, prods. alimentícios, bebidas e fumo	-2,6	-2,5	-3,0	-2,4	-2,0	-1,8	-1,7	-1,3	-0,7	0,0
Tecidos, vest. e calçados	-10,0	-9,2	-7,4	-5,9	-4,3	-3,6	-1,2	0,3	1,9	3,3
Móveis e eletrodomésticos	-10,0	-9,7	-7,8	-7,1	-4,7	-3,0	-1,2	0,8	3,1	5,2
Artigos farmacêuticos, med., ortop. e de perfumaria	-2,2	-3,1	-3,4	-3,5	-3,0	-2,6	-2,2	-1,5	-0,7	0,3
Livros, jornais, rev. e papelaria	-15,7	-14,8	-13,2	-12,2	-10,5	-9,3	-8,1	-7,3	-6,4	-5,3
Equip. e mat. para escritório informática e comunicação	-10,8	-10,4	-10,8	-9,4	-7,3	-5,5	-3,6	-2,8	-2,3	-1,4
Outros arts. de uso pessoal e doméstico	-8,6	-8,3	-7,8	-6,7	-5,2	-4,2	-3,0	-1,7	-0,2	0,7
COMÉRCIO VAREJISTA AMPLIADO	-7,5	-7,5	-7,0	-6,3	-5,1	-4,2	-2,8	-1,6	-0,1	1,4
Veículos e motos, partes e peças	-12,6	-13,2	-12,7	-12,6	-11,2	-9,7	-7,3	-5,1	-3,1	-0,8
Material de construção	-8,9	-8,2	-6,2	-5,2	-3,6	-2,3	-0,2	1,5	3,7	6,6

Volume de Vendas Varejo e Ampliado por atividades

Acumulado nos últimos 12 meses

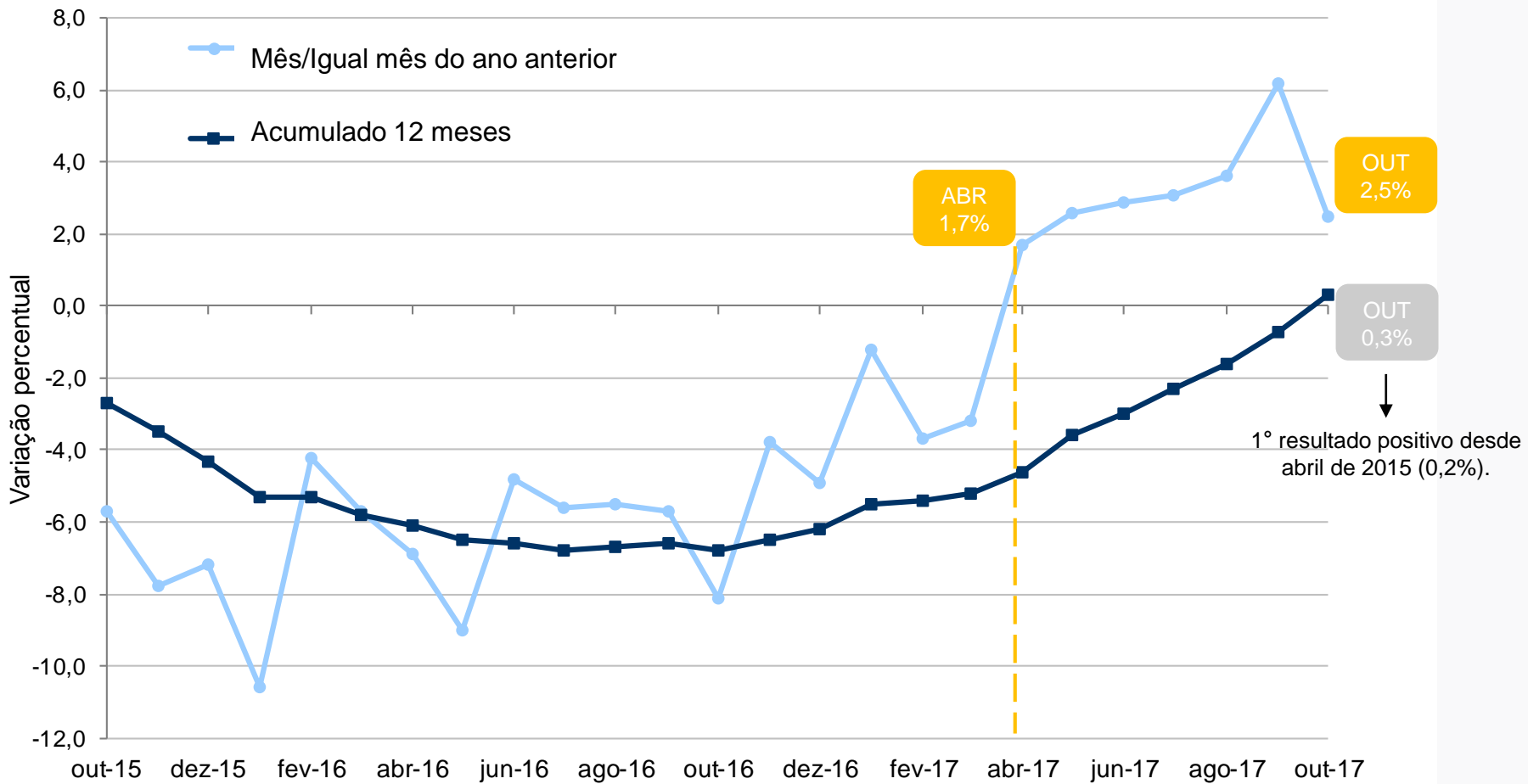
Base: últimos 12 meses anteriores



Volume do Comércio Varejista

Outubro 2017

Evolução do volume de vendas do Comércio Varejista segundo os índices Mensal e Acumulado dos últimos 12 meses

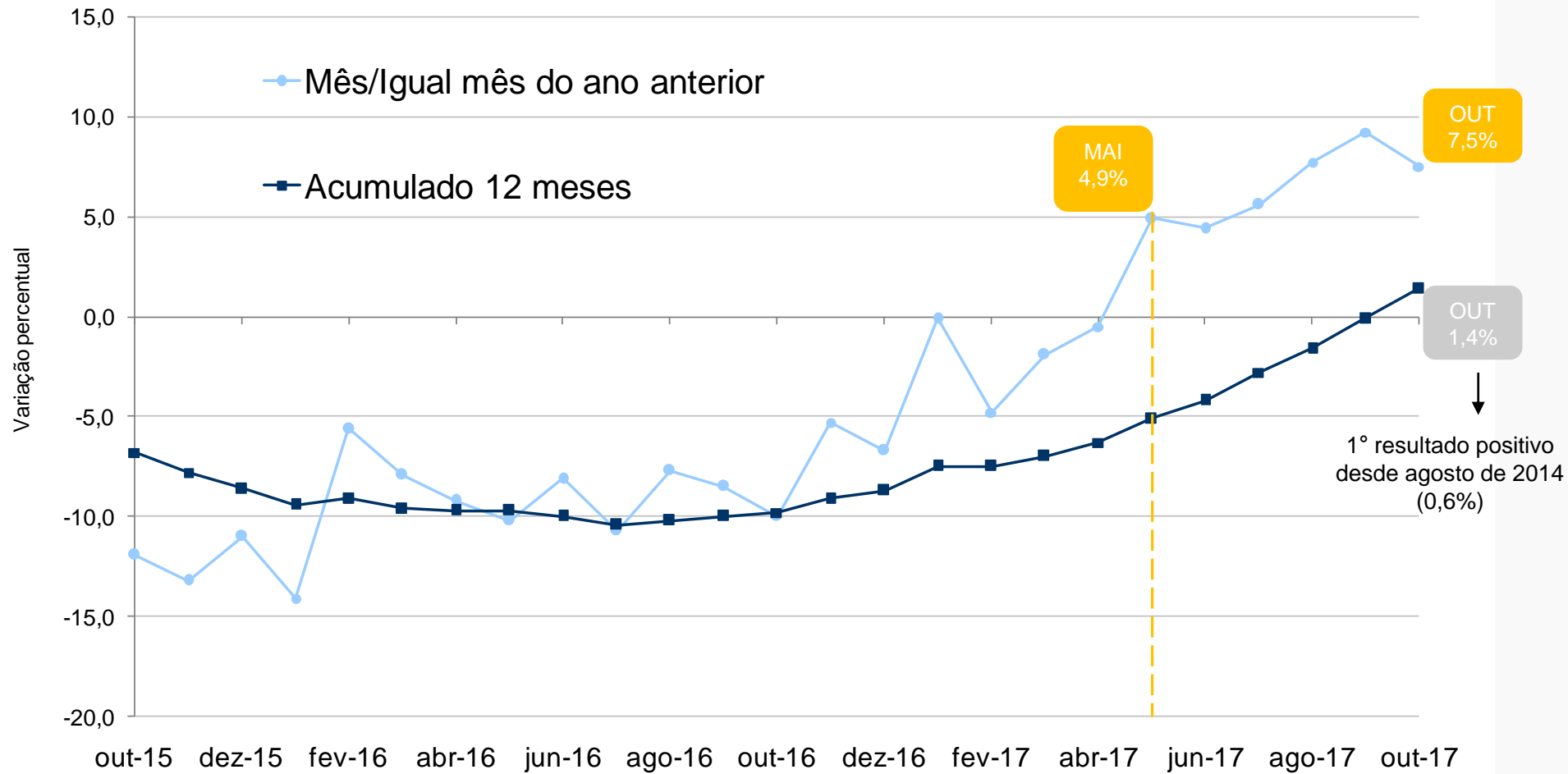


Fonte: IBGE, Diretoria de Pesquisas, Coordenação de Serviços e

Volume do Comércio Varejista Ampliado

Outubro 2017

Evolução do volume de vendas do Comércio Varejista Ampliado segundo os índices Mensal e Acumulado dos últimos 12 meses



Fonte: IBGE, Diretoria de Pesquisas, Coordenação de Serviços e

Volume de Vendas Varejo e Ampliado por atividades

Fechamento de ano 2001 - 2017

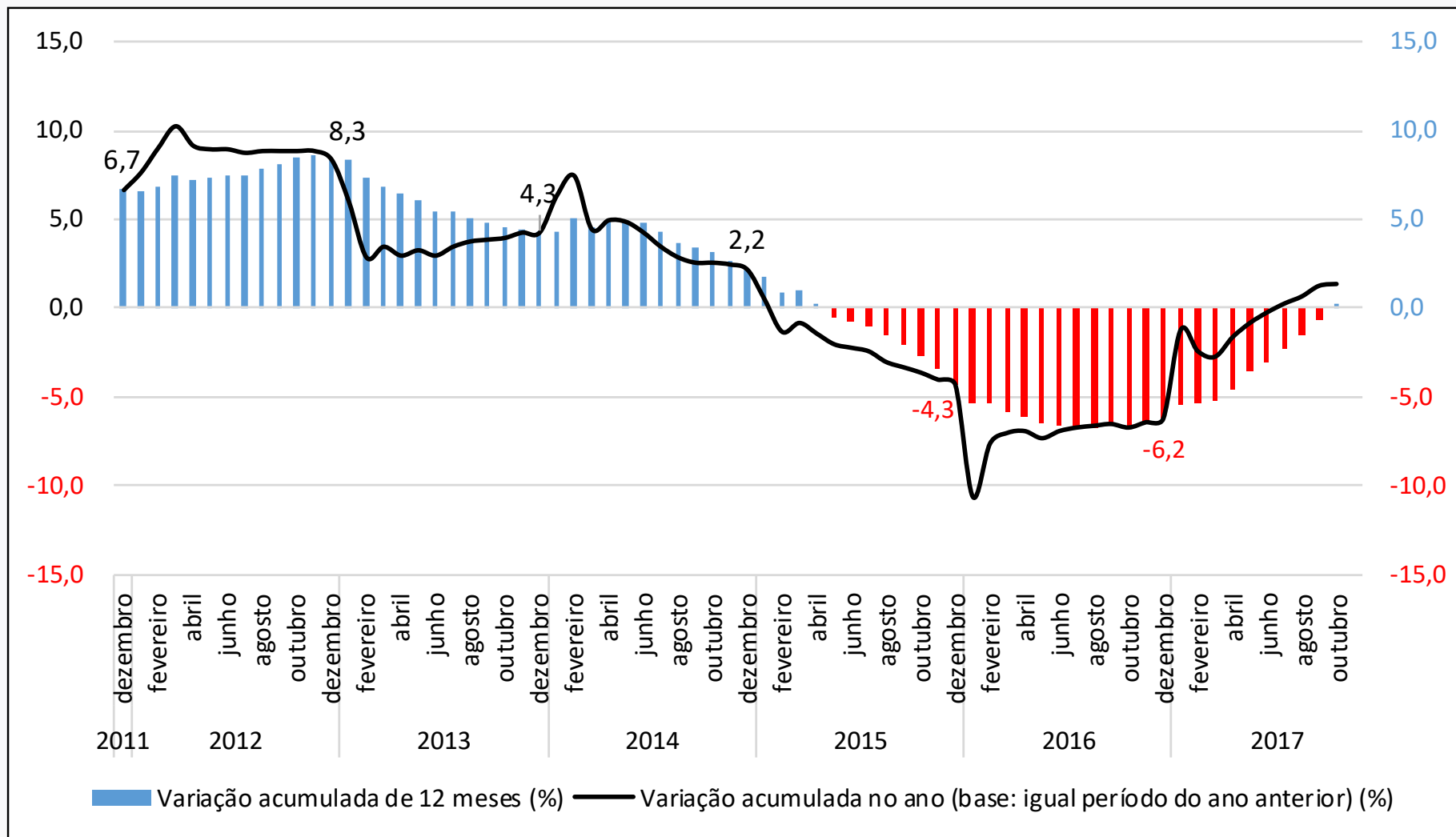
Atividades	2001	2002	2003	2004	2005	2006	2007	2008	2009	2010	2011	2012	2013	2014	2015	2016	2017*
Comércio Varejista	-1,6	-0,7	-3,7	9,2	4,8	6,2	9,7	9,1	5,9	10,9	6,7	8,3	4,3	2,2	-4,3	-6,2	0,3
Combustíveis e lubrificantes	-2,8	5,7	-4,3	4,6	-7,4	-8,0	5,1	9,3	0,8	6,6	1,5	6,9	6,3	2,6	-6,1	-9,2	-3,6
Hiper, supermercados, prods. alimentícios, bebidas e fumo	0,4	-1,8	-4,8	7,2	3,1	7,5	6,4	5,5	8,3	8,9	4,0	8,4	1,9	1,3	-2,5	-3,1	0,0
Tecidos, vest. e calçados	1,6	-1,3	-3,1	4,7	5,8	2,0	10,6	4,8	-2,7	10,6	3,6	3,5	3,4	-1,1	-8,6	-10,9	3,3
Móveis e eletrodomésticos	-1,2	-0,6	-0,8	26,4	16,0	10,2	15,4	15,1	2,1	18,3	16,6	12,2	4,9	0,6	-14,1	-12,6	5,2
Artigos farmacêuticos, med., ortop. e de perfumaria	-	-	-	7,2	6,0	3,8	9,0	13,3	11,8	11,9	9,7	10,3	10,1	9,0	3,0	-2,1	0,3
Livros, jornais, rev. e papelaria	-	-	-	-1,2	1,2	1,1	7,1	11,1	9,6	12,0	5,9	5,4	2,6	-7,7	-10,9	-16,1	-5,3
Equip. e mat. para escritório informática e comunicação	-	-	-	10,1	53,9	30,0	29,6	33,4	10,6	24,3	19,6	7,0	6,9	-1,7	-1,8	-12,3	-1,4
Outros arts. de uso pessoal e doméstico	-	-	-	16,3	14,6	17,4	22,7	15,6	8,4	9,1	4,0	9,3	10,3	7,9	-1,3	-9,5	0,7
Comércio Varejista Ampliado	-	-	-	11,1	3,1	6,4	13,6	9,9	6,8	12,2	6,6	8,0	3,6	-1,7	-8,6	-8,7	1,4
Veículos e motos, partes e peças	-3,6	-17,0	-7,2	17,8	1,5	7,2	22,6	11,9	11,1	14,1	6,1	7,3	1,5	-9,4	-17,8	-14,0	-0,8
Material de Construção	-	-	-	2,4	-6,0	4,7	10,7	7,8	-6,6	15,7	9,1	8,0	6,9	0,0	-8,4	-10,7	6,6

* Acumulado em 12 meses

Fonte: IBGE/DPE/COSEC

Volume de vendas do comércio varejista

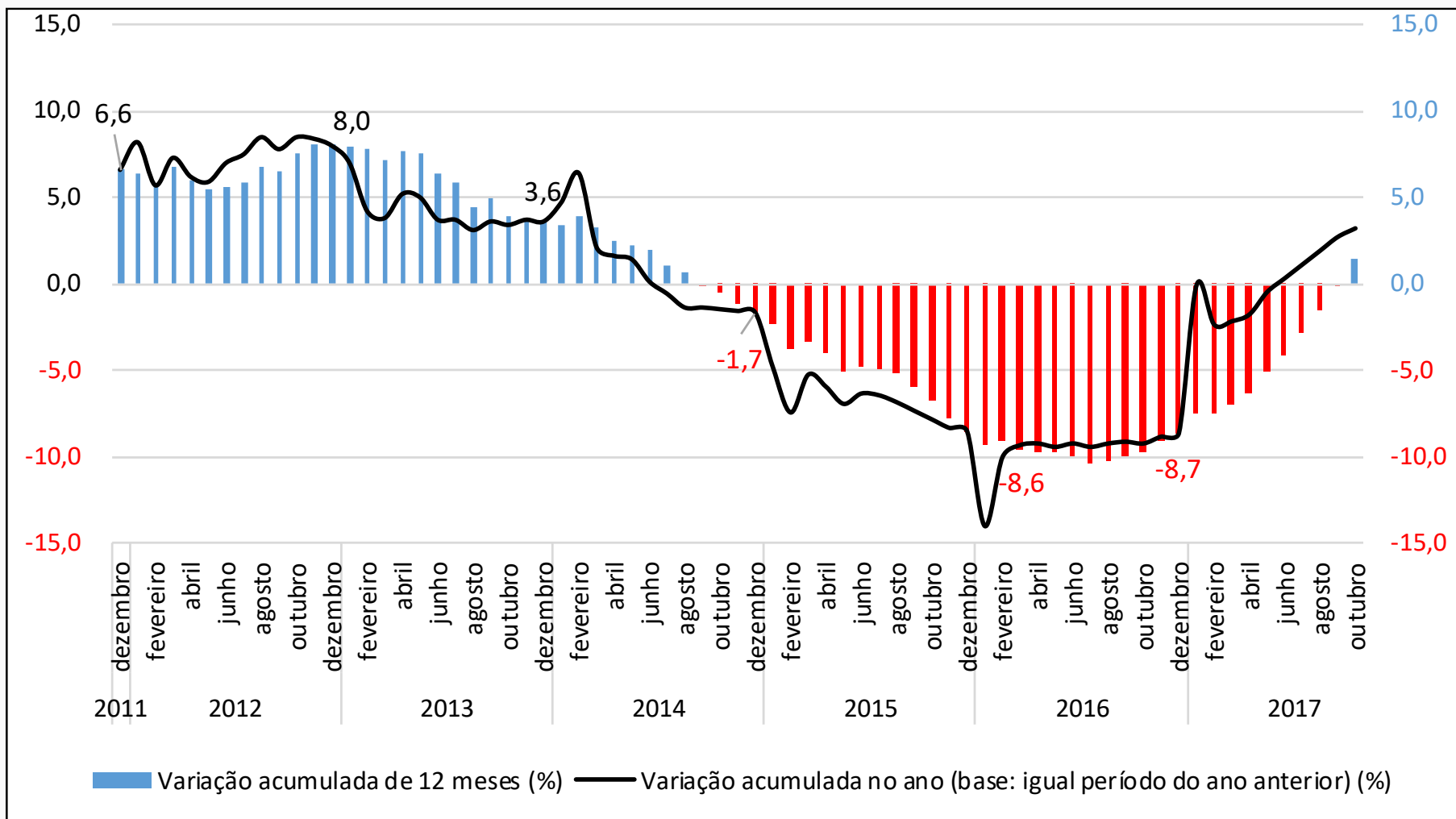
Acumulado no ano X Acumulado em 12 meses



Fonte: IBGE/DPE/COSEC

Volume de vendas comércio varejista ampliado

Acumulado no ano X Acumulado em 12 meses



Fonte: IBGE/DPE/COSEC

Pesquisa Mensal do Comércio

OUTUBRO 2017 - Síntese de resultados

• Índice Mês/ mês imediatamente anterior

Comércio Varejista (-0,9%) Volta a registrar resultado negativo após variação positiva de 0,3%
Taxas negativas: 5 das 8 atividades

Comércio Ampliado (-1,4%) Interrompe sequência 4 meses de taxas positivas com ganho acumulado 3,5%
Taxas negativas: 7 das 10 atividades

• Índice Mês/ igual mês do ano anterior

Efeito Calendário Outubro 2017 (20 dias úteis) / Outubro 2016 (21 dias úteis)

Comércio Varejista (2,5%) 7ª taxa positiva consecutiva
predomínio de taxas positivas: 6 das 8 atividades

Comércio Ampliado (7,5%) 6ª taxa positiva consecutiva
predomínio de taxas positivas: 8 das 10 atividades

• Índice acumulado no ano

Comércio Varejista (1,4%) 4ª taxa positiva após 29 taxas negativas seguidas

Comércio Ampliado (3,2%) 4ª taxa positiva após 35 taxas negativas seguidas

• Índice acumulado nos últimos 12 meses

Comércio Varejista (0,3%) Primeiro resultado positivo desde abril de 2015 (0,2%).

Comércio Ampliado (1,4%) Primeiro resultado positivo desde junho de 2014 (0,6%).