



Indicadores IBGE

Pesquisa Industrial Mensal

Produção Física
Regional

fevereiro 2018

Publicado em 11/04/2018 às 9 horas

Presidente da República
Michel Miguel Elias Temer Lulia

Ministro do Planejamento, Desenvolvimento e Gestão
Esteves Pedro Colnago Júnior

INSTITUTO BRASILEIRO DE GEOGRAFIA E ESTATÍSTICA - IBGE

Presidente
Roberto Luís Olinto Ramos

Diretor-Executivo
Fernando José de Araújo Abrantes

ORGÃOS ESPECÍFICOS SINGULARES

Diretoria de Pesquisas
Claudio Dutra Crespo

Diretoria de Geociências
Wadih João Scandar Neto

Diretoria de Informática
José Sant'Anna Bevilaqua

Centro de Documentação e Disseminação de Informações
David Wu Tai

Escola Nacional de Ciências Estatísticas
Maysa Sacramento de Magalhães

UNIDADE RESPONSÁVEL

Diretoria de Pesquisas

Coordenação de Indústria
Flávio Renato Keim Magheli

Gerência de Análise e Metodologia
Alexandre Pessoa Brandão

Gerência da Pesquisa Industrial Mensal - Produção Física
André Luiz Oliveira Macedo

Colaboradores: (em ordem alfabética)
Bernardo Monteiro dos Anjos de Almeida
Carlos Paulo de Andrade
Denise Rocha Daniel de Deus
Felipe Figueiredo Câmara
Fernando Abritta Figueiredo
Lucas Andrade Maia
Manoela Gonçalves Cabo da Silva
Marco Antônio de Moraes
Nilson Enir de Mattos
Renato Fernandes
Ricardo Neves Tavares
Sandra Regina Ribeiro Porto

Indicadores IBGE
Plano de divulgação:

Trabalho e rendimento

Pesquisa mensal de emprego*

Pesquisa nacional por amostra de domicílios contínua

Agropecuária

Estatística da produção agrícola **

Estatística da produção pecuária **

Indústria

Pesquisa industrial mensal: emprego e salário ***

Pesquisa industrial mensal: produção física Brasil

Pesquisa industrial mensal: produção física regional

Comércio

Pesquisa mensal de comércio

Serviços

Pesquisa mensal de serviços

Índices, preços e custos

Índice de preços ao produtor – indústrias extrativas e de transformação

Sistema nacional de índices de preços ao consumidor:

IPCA-E

Sistema nacional de índices de preços ao consumidor:

INPC - IPCA

Sistema nacional de pesquisa de custos e índices da construção civil

Contas nacionais trimestrais

Contas nacionais trimestrais: indicadores de volume e valores correntes

* O último fascículo divulgado corresponde a fevereiro de 2016.

** Continuação de: Estatística da produção agropecuária, a partir de janeiro de 2006. A produção agrícola é composta do Levantamento Sistemático da Produção Agrícola. A produção pecuária é composta da Pesquisa Trimestral do Abate de Animais, da Pesquisa Trimestral do Leite, da Pesquisa Trimestral do Couro e da Produção de Ovos de Galinha.

*** O último fascículo divulgado corresponde a dezembro de 2015.

Iniciado em 1982, com a divulgação de indicadores sobre trabalho e rendimento, indústria e preços, o periódico **Indicadores IBGE** passou a incorporar, no decorrer das décadas seguintes, informações sobre agropecuária, contas nacionais trimestrais e serviços, visando contemplar as variadas demandas por estatísticas conjunturais para o País. Outros temas poderão ser abarcados futuramente, de acordo com as necessidades de informação identificadas. O periódico é subdividido em fascículos por temas específicos, que incluem tabelas de resultados, comentários e notas metodológicas. As informações apresentadas estão disponíveis em diferentes níveis geográficos: nacional, regional e metropolitano, variando por fascículo

SUMÁRIO

Notas Metodológicas.....	3
--------------------------	---

RESULTADOS PARA FEVEREIRO DE 2018

Comentários.....	7
------------------	---

Composição da taxa por local.....	14
-----------------------------------	----

Produtos de maior influência por atividade por local.....	29
---	----

Resultados por atividades da indústria por local.....	44
---	----

Tabelas com resultados ajustados sazonalmente por local.....	59
--	----

NOTAS METODOLÓGICAS

1 - Os indicadores regionais utilizam dados primários da Pesquisa Industrial Mensal de Produção Física (PIM-PF). Os painéis de produtos e de informantes são específicos para cada local que possui dados divulgados. O painel de produtos e de informantes acompanhado é uma amostra intencional obtida a partir das informações da Pesquisa Industrial Anual - Empresa (PIA-Empresa) e da Pesquisa Industrial Anual - Produto (PIA-Produto) do ano de 2010 e tem como referência a estrutura do Valor da Transformação Industrial. Para a indústria geral, segundo esta variável, os produtos selecionados alcançam, aproximadamente, os seguintes níveis de cobertura: Amazonas, 53 produtos (83%), Pará, 32 produtos (92%), Região Nordeste, 207 produtos (76%); Ceará, 84 produtos (72%); Pernambuco, 90 produtos (69%); Bahia, 101 produtos (77%); Minas Gerais, 155 produtos (70%); Espírito Santo, 30 produtos (79%); Rio de Janeiro, 152 produtos (83%); São Paulo, 534 produtos (75%); Paraná, 199 produtos (69%); Santa Catarina, 172 produtos (59%); Rio Grande do Sul, 232 produtos (70%), Mato Grosso, 28 produtos (79%); e Goiás, 73 produtos (67%).

2 - O critério de seleção para as Unidades da Federação que possuem os seus dados divulgados foi o de incluir aqueles que responderam por pelo menos 1,0% do Valor da Transformação Industrial, tomando-se como referência o resultado da PIA-Empresa 2010, além da Região Nordeste.

3 - A base de ponderação dos indicadores é fixa e tem como referência a estrutura do Valor da Transformação Industrial referente ao ano de 2010. Assim, os pesos atribuídos para as atividades e produtos estão baseados nas pesquisas anuais da indústria de 2010.

4 - A fórmula de cálculo, nos diversos níveis de agregação, baseiam-se em uma adaptação do índice de Laspeyres - base fixa em cadeia (com atualização de pesos). Assim, os índices são definidos como médias ponderadas de relativos de quantidades cujos pesos são definidos pelo valor de cada produto, estimado a partir das quantidades vigentes no mês de comparação (t-1) e dos preços do período base. Conseqüentemente, à medida que um produto apresenta variação de quantum superior à média dos seus congêneres cresce sua importância no seu respectivo segmento industrial de

origem. Analogamente, esses movimentos são observados em todos os níveis.

5 - São divulgados cinco tipos de índices:

- **ÍNDICE BASE FIXA MENSAL (NÚMERO-ÍNDICE)**: compara a produção do mês de referência do índice com a média mensal produzida no ano base da pesquisa (2012);
- **ÍNDICE MÊS/MÊS ANTERIOR**: compara a produção do mês de referência do índice com a do mês imediatamente anterior. As séries são obtidas a partir do índice de base fixa mensal ajustado sazonalmente e são divulgadas somente para a indústria geral;
- **ÍNDICE MENSAL**: compara a produção do mês de referência do índice em relação a igual mês do ano anterior;
- **ÍNDICE ACUMULADO NO ANO**: compara a produção acumulada no ano, de janeiro até o mês de referência do índice, em relação a igual período do ano anterior;
- **ÍNDICE ACUMULADO NOS ÚLTIMOS 12 MESES**: compara a produção acumulada nos últimos 12 meses de referência do índice em relação a igual período imediatamente anterior.

6 - Foi realizado o encadeamento das séries de Índices de Base Fixa, encerradas em fevereiro de 2014 (base média 2002 = 100), com a série que se iniciou em janeiro de 2012 (base 2012 = 100). A série encadeada tem como referência a média mensal de 2012 = 100 e não altera as séries dos índices anteriores a 2012 nas seguintes comparações: mês contra igual mês do ano anterior, acumulado no ano e acumulado nos últimos 12 meses. Vale destacar que, em termos regionais, o encadeamento foi realizado para as atividades em que houve uma relativa aderência entre as duas séries.

7 - O ajuste sazonal das séries foi obtido utilizando-se o software X-13 ARIMA-SEATS, U.S. Census Bureau. Considera-se, além dos efeitos sazonais, tratamento específico para o efeito calendário (Trading Day - TD), a identificação de *outliers* e a correção de dias úteis para feriados móveis (Carnaval, Corpus Christi e Páscoa). Para os feriados de Carnaval e Corpus Christi utilizou-se o programa GENHOL (Generate Holiday Regression Variables), disponibilizado pelo U.S. Census Bureau, de modo a gerar a

matriz de coeficientes de regressão. A modelagem foi definida com a série de 192 meses (janeiro de 2002 a dezembro de 2017) para a indústria geral de cada local, com exceção da de Mato Grosso, que foi definida por 72 meses de informações (de janeiro de 2012 a dezembro de 2017). Os modelos adotados nas séries divulgadas a partir de abril de 2018 são os seguintes:

PESQUISA INDUSTRIAL MENSAL PRODUÇÃO FÍSICA – REGIONAL

LOCAL	DECOMPOSIÇÃO	MODELO ARIMA	REGRESSÃO (REGARIMA)
NE	Multiplicativa	(0 1 1)(0 1 1)	TD
AM	Multiplicativa	(1 1 0)(0 1 1)	Carnaval, Corpus Christi, TD
PA	Multiplicativa	(0 1 1)(0 1 1)	TD
CE	Aditiva	(0 1 1)(0 1 1)	Carnaval, Corpus Christi, TD, Páscoa (8)
PE	Aditiva	(1 1 1)(0 1 1)	TD, Páscoa (1), Constante
BA	Multiplicativa	(0 1 1)(0 1 1)	TD, Constante
MG	Multiplicativa	(0 1 1)(0 1 1)	Carnaval, Corpus Christi, TD, Páscoa (15)
ES	Multiplicativa	(0 1 1)(0 1 1)	Carnaval, Corpus Christi
RJ	Multiplicativa	(3 1 0)(0 1 1)	Carnaval, Corpus Christi, TD
SP	Aditiva	(0 1 1)(0 1 1)	Carnaval, Corpus Christi, TD, Páscoa (1)
PR	Aditiva	(0 1 1)(0 1 1)	Carnaval, Corpus Christi, TD, Páscoa (1)
SC	Multiplicativa	(0 1 0)(1 1 1)	Carnaval, Corpus Christi, TD, Páscoa (1)
RS	Aditiva	(0 1 1)(0 1 1)	Carnaval, Corpus Christi, TD, Páscoa (1)
GO	Multiplicativa	(1 0 0)(0 1 1)	Carnaval, Corpus Christi, TD, Páscoa (8), Constante
MT	Multiplicativa	(1 0 0)(1 1 0)	TD, Constante

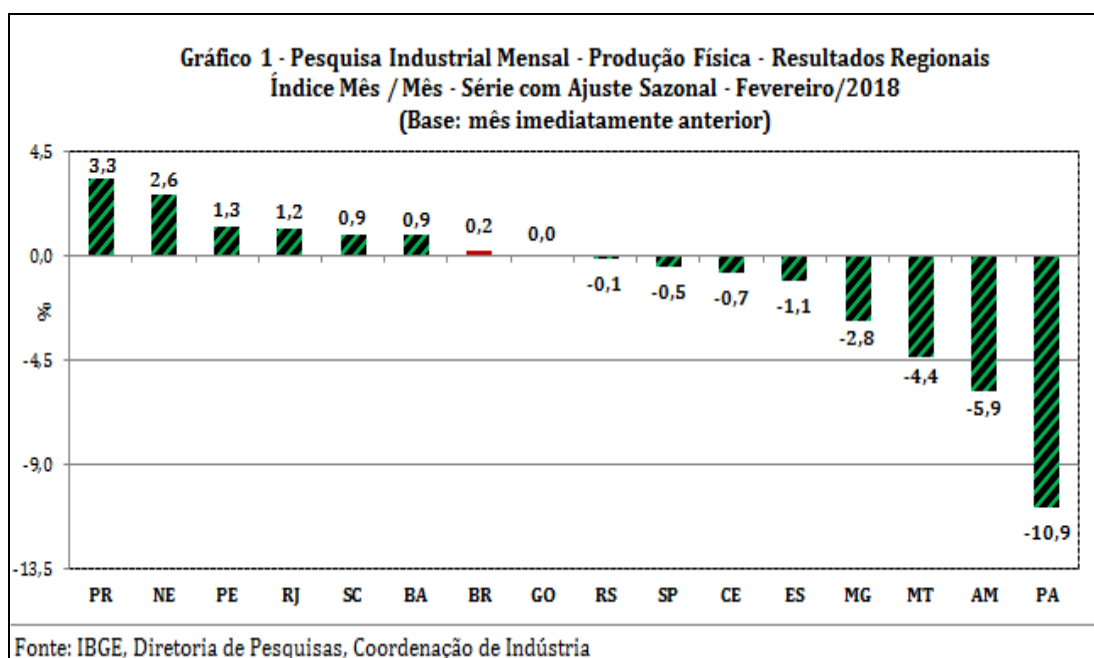
8 - Os índices apresentados neste documento estão sujeitos à retificação nos dados primários por parte dos informantes da pesquisa, sendo incorporadas revisões a partir de janeiro do ano anterior ao de referência da pesquisa. Os dados ajustados sazonalmente podem ser revisados desde o início da sua série histórica a cada divulgação.

Informações mais detalhadas sobre os procedimentos metodológicos podem ser solicitadas via e-mail ibge@ibge.gov.br; atendimento telefônico

0800-721-8181; ou na Coordenação da Pesquisa - Avenida Chile, 500 - 5º andar - CEP 20031-070 - Rio de Janeiro - RJ, telefone:(21) 2142-4513.

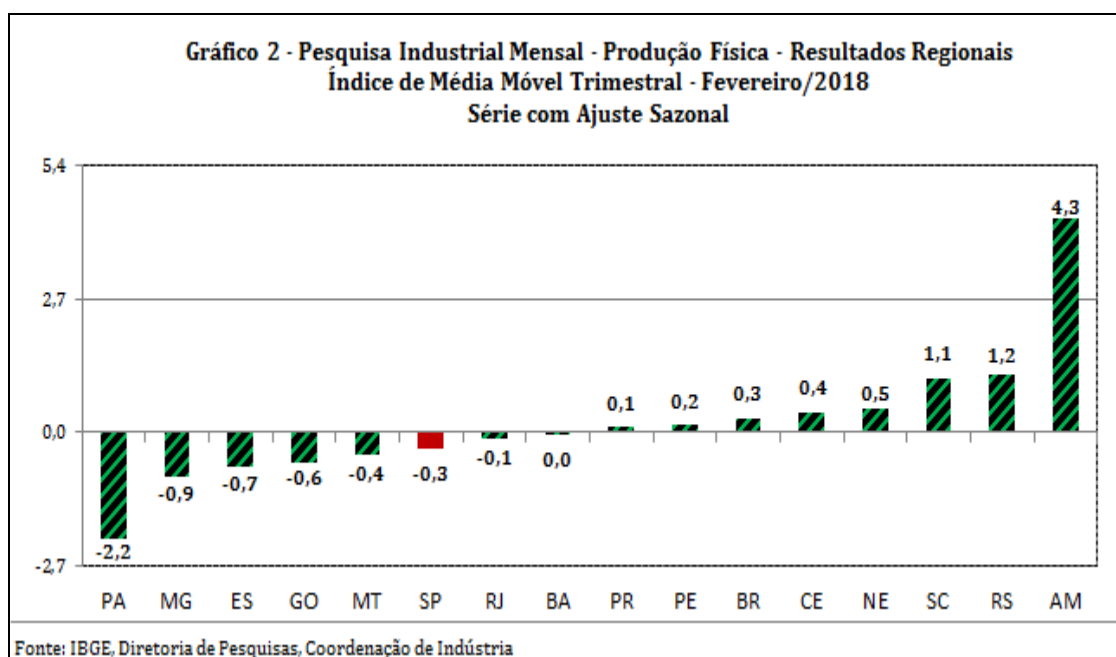
Comentários

No acréscimo de 0,2% da produção industrial nacional na passagem de janeiro para fevereiro de 2018, série com ajuste sazonal, seis dos quinze locais pesquisados mostraram taxas positivas, com destaque para os avanços mais acentuados registrados por Paraná (3,3%), Região Nordeste (2,6%), Pernambuco (1,3%) e Rio de Janeiro (1,2%). Com esses resultados, o primeiro local eliminou parte do recuo de 4,2% verificado no mês anterior; o segundo interrompeu o comportamento predominantemente negativo presente desde setembro de 2017, período em que acumulou redução de 2,9%; o terceiro avançou pelo segundo mês consecutivo e acumulou expansão de 2,5%; e o último reverteu a queda de 2,3% assinalada em janeiro de 2018. Santa Catarina (0,9%) e Bahia (0,9%) completaram o conjunto de locais com índices positivos em fevereiro de 2018, enquanto Goiás (0,0%) repetiu o patamar registrado no mês anterior. Por outro lado, Pará (-10,9%), Amazonas (-5,9%) e Mato Grosso (-4,4%) apontaram os recuos mais elevados nesse mês, com o primeiro eliminando a expansão de 6,1% observada em janeiro de 2018; o segundo interrompendo dois meses seguidos de crescimento na produção, período em que acumulou ganho de 21,7%; e o último intensificando a queda verificada no mês anterior (-0,5%). As demais taxas negativas foram assinaladas por Minas Gerais (-2,8%), Espírito Santo (-1,1%), Ceará (-0,7%), São Paulo (-0,5%) e Rio Grande do Sul (-0,1%).



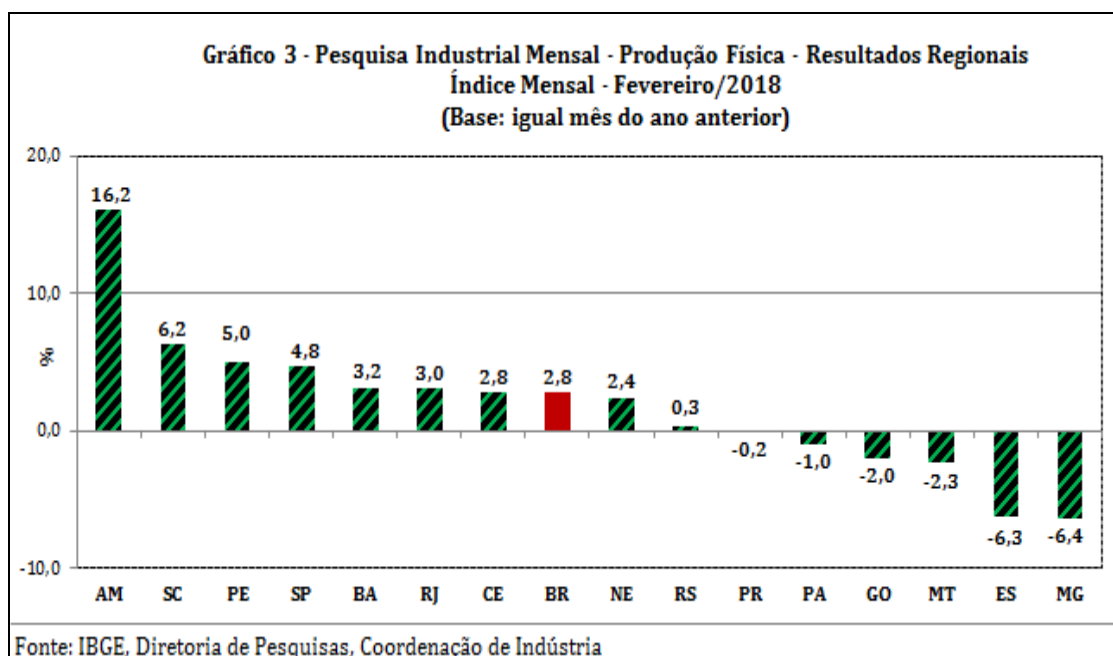
Ainda na série com ajuste sazonal, a evolução do índice de média móvel

trimestral para o total da indústria mostrou variação positiva de 0,3% no trimestre encerrado em fevereiro de 2018 frente ao nível do mês anterior e manteve a trajetória ascendente iniciada em maio de 2017. Em termos regionais, ainda em relação ao movimento deste índice na margem, sete locais apontaram taxas positivas, com destaque para os avanços mais acentuados assinalados por Amazonas (4,3%), Rio Grande do Sul (1,2%) e Santa Catarina (1,1%). Por outro lado, Pará (-2,2%), Minas Gerais (-0,9%) e Espírito Santo (-0,7%) registraram os recuos mais elevados em fevereiro de 2018.



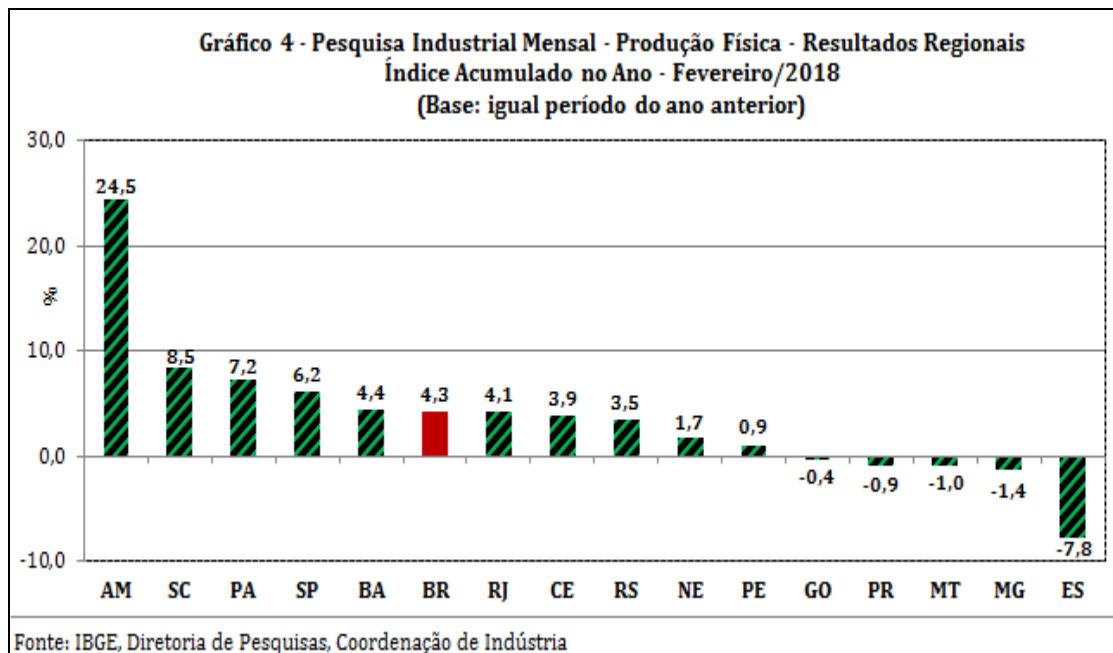
Na comparação com igual mês do ano anterior, o setor industrial mostrou crescimento de 2,8% em fevereiro de 2018, com nove dos quinze locais pesquisados apontando resultados positivos. Nesse mês, Amazonas (16,2%) assinalou a expansão mais intensa, impulsionado, principalmente, pelos avanços observados nos setores de equipamentos de informática, produtos eletrônicos e ópticos (televisores, computadores pessoais portáteis, telefones celulares e máquinas automáticas digitais para processamento de dados), de outros equipamentos de transporte (motocicletas e suas peças) e de bebidas (preparações em xarope para elaboração de bebidas). Santa Catarina (6,2%), Pernambuco (5,0%), São Paulo (4,8%), Bahia (3,2%) e Rio de Janeiro (3,0%) também registraram taxas positivas mais acentuadas do que a média nacional (2,8%), enquanto Ceará (2,8%), Região Nordeste (2,4%) e Rio Grande do Sul (0,3%) completaram o conjunto de locais com crescimento na produção nesse mês. Por outro lado, Minas Gerais (-6,4%) e Espírito Santo (-6,3%) apontaram os

recuos mais acentuados em fevereiro de 2018, pressionados, em grande parte, pelo comportamento negativo vindo das atividades de indústrias extrativas (minérios de ferro em bruto ou beneficiados) e de coque, produtos derivados do petróleo e biocombustíveis (gasolina automotiva, óleo diesel e óleos combustíveis), no primeiro local; e de celulose, papel e produtos de papel (celulose), produtos de minerais não-metálicos (cimentos "Portland" e granito talhado e serrado - inclusive chapas), metalurgia (tubos flexíveis e tubos trefilados de ferro e aço, bobinas a quente de aços ao carbono não revestidos e lingotes, blocos, tarugos ou placas de aços ao carbono) e indústrias extrativas (óleos brutos de petróleo e gás natural), no segundo. Os demais resultados negativos foram registrados por Mato Grosso (-2,3%), Goiás (-2,0%), Pará (-1,0%) e Paraná (-0,2%).



No indicador acumulado para o período janeiro-fevereiro de 2018, frente a igual período do ano anterior, a expansão observada na produção nacional alcançou dez dos quinze locais pesquisados, com destaque para o avanço de dois dígitos assinalado pelo Amazonas (24,5%). Santa Catarina (8,5%), Pará (7,2%), São Paulo (6,2%) e Bahia (4,4%) também registraram crescimento acima da média da indústria (4,3%), enquanto Rio de Janeiro (4,1%), Ceará (3,9%), Rio Grande do Sul (3,5%), Região Nordeste (1,7%) e Pernambuco (0,9%) completaram o conjunto de locais com resultados positivos no fechamento dos dois primeiros meses do ano. Nesses locais, o maior dinamismo foi particularmente influenciado por fatores relacionados à expansão na fabricação de bens de capital (em

especial aqueles voltados para o setor de transportes, para construção e de uso misto); de bens intermediários (celulose, siderurgia, derivados da extração da soja, peças e acessórios para indústria automobilística e produtos de borracha e de material plástico); de bens de consumo duráveis (automóveis e eletrodomésticos da “linha marrom”); e de bens de consumo semi e não-duráveis (cervejas, chope, sucos concentrados de laranja, açúcar cristal, produtos têxteis, medicamentos e produtos de perfumaria, sabões, produtos de limpeza e de higiene pessoal). Por outro lado, Espírito Santo (-7,8%) apontou o recuo mais elevado no índice acumulado no ano, pressionado, principalmente, pelo comportamento negativo vindo das atividades de metalurgia (tubos flexíveis e tubos trefilados de ferro e aço e bobinas a quente de aços ao carbono não revestidos), de celulose, papel e produtos de papel (celulose), de indústrias extrativas (óleos brutos de petróleo e gás natural) e de produtos de minerais não-metálicos (cimentos “Portland” e granito talhado e serrado - inclusive chapas). Minas Gerais (-1,4%), Mato Grosso (-1,0%), Paraná (-0,9%) e Goiás (-0,4%) também mostraram taxas negativas no indicador acumulado do período janeiro-fevereiro de 2018.



Ainda no índice acumulado do primeiro bimestre de 2018 (4,3%), observa-se que o total da indústria mesmo prosseguindo com crescimento na produção mostra ligeira perda de ritmo frente ao verificado no último trimestre de 2017 (4,9%), ambas as comparações com igual período do ano anterior. Nesse mesmo tipo de confronto, nove dos quinze locais pesquisados também assinalaram perda de

dinamismo, com destaque para Mato Grosso (de 11,8% para -1,0%), Goiás (de 10,6% para -0,4%), Espírito Santo (de -2,2% para -7,8%), Pará (de 11,1% para 7,2%), Rio de Janeiro (de 7,8% para 4,1%) e Paraná (de 2,4% para -0,9%), enquanto Amazonas (de 9,2% para 24,5%), Bahia (de -0,6% para 4,4%) e Rio Grande do Sul (de -1,0% para 3,5%) apontaram os maiores avanços entre os dois períodos.

Quadro 1 - Indicadores da Produção Industrial					
Pesquisa Industrial Mensal - Produção Física - Resultados Regionais					
(Base: Igual período do ano anterior)					
Locais	Varição Percentual (%)				
	1º Tri./2017	2º Tri./2017	3º Tri./2017	4º Tri./2017	Jan-Fev/2018
Amazonas	1,0	2,3	3,8	9,2	24,5
Pará	7,8	9,2	12,0	11,1	7,2
Região Nordeste	-1,5	-2,2	1,6	0,0	1,7
Ceará	-0,7	2,0	3,4	4,6	3,9
Pernambuco	6,0	-4,0	-2,8	-2,2	0,9
Bahia	-7,5	-5,7	6,8	-0,6	4,4
Minas Gerais	3,5	1,0	0,4	1,5	-1,4
Espírito Santo	4,0	5,2	0,0	-2,2	-7,8
Rio de Janeiro	5,7	1,8	1,7	7,8	4,1
São Paulo	0,2	-0,2	5,3	8,1	6,2
Paraná	6,6	1,9	6,8	2,4	-0,9
Santa Catarina	5,5	1,3	4,2	7,5	8,5
Rio Grande do Sul	1,7	1,5	-1,7	-1,0	3,5
Mato Grosso	1,0	-3,5	6,9	11,8	-1,0
Goiás	6,7	-2,1	2,2	10,6	-0,4
Brasil	1,3	0,4	3,1	4,9	4,3

Fonte: IBGE, Diretoria de Pesquisas, Coordenação de Indústria

A taxa anualizada, indicador acumulado nos últimos doze meses, ao avançar 3,0% em fevereiro de 2018, marcou o resultado positivo mais elevado desde junho de 2011 (3,6%) e prosseguiu com a trajetória ascendente iniciada em junho de 2016 (-9,7%). Em termos regionais, doze dos quinze locais pesquisados mostraram taxas positivas em fevereiro de 2018, mas apenas oito apontaram maior dinamismo frente aos índices de janeiro último, acompanhando o movimento observado na indústria nacional, que passou de 2,8% para 3,0%. Entre os locais, Amazonas (de 6,1% para 6,9%), Mato Grosso (de 3,0% para 3,6%), Bahia (de 0,0% para 0,5%), São Paulo (de 3,9% para 4,4%), Pernambuco (de -2,3% para -1,8%) e Ceará (de 2,7% para 3,1%) assinalaram os maiores ganhos de ritmo entre janeiro e fevereiro de 2018, enquanto Minas Gerais (de 1,5% para 0,7%) e Paraná (de 3,7% para 3,3%) registraram as principais reduções entre os dois períodos.

Quadro 2 - Indicadores da Produção Industrial Pesquisa Industrial Mensal - Produção Física - Resultados Regionais Índice Acumulado nos Últimos Doze Meses (Base: Últimos doze meses anteriores)		
Locais	Variação percentual (%)	
	Janeiro/2018	Fevereiro/2018
Amazonas	6,1	6,9
Pará	10,1	9,9
Região Nordeste	-0,3	0,0
Ceará	2,7	3,1
Pernambuco	-2,3	-1,8
Bahia	0,0	0,5
Minas Gerais	1,5	0,7
Espírito Santo	-0,2	-0,4
Rio de Janeiro	4,2	4,1
São Paulo	3,9	4,4
Paraná	3,7	3,3
Santa Catarina	4,9	5,1
Rio Grande do Sul	0,9	0,9
Mato Grosso	3,0	3,6
Goiás	3,2	3,0
Brasil	2,8	3,0

Fonte: IBGE, Diretoria de Pesquisas, Coordenação de Indústria

Tabela1
Indicadores Conjunturais da Indústria
Resultados Regionais
Fevereiro de 2018

Locais	Variação (%)			
	Fevereiro 2018/Janeiro 2018*	Fevereiro 2018/Fevereiro 2017	Acumulado Janeiro-Fevereiro	Acumulado nos Últimos 12 Meses
Amazonas	-5,9	16,2	24,5	6,9
Pará	-10,9	-1,0	7,2	9,9
Região Nordeste	2,6	2,4	1,7	0,0
Ceará	-0,7	2,8	3,9	3,1
Pernambuco	1,3	5,0	0,9	-1,8
Bahia	0,9	3,2	4,4	0,5
Minas Gerais	-2,8	-6,4	-1,4	0,7
Espírito Santo	-1,1	-6,3	-7,8	-0,4
Rio de Janeiro	1,2	3,0	4,1	4,1
São Paulo	-0,5	4,8	6,2	4,4
Paraná	3,3	-0,2	-0,9	3,3
Santa Catarina	0,9	6,2	8,5	5,1
Rio Grande do Sul	-0,1	0,3	3,5	0,9
Mato Grosso	-4,4	-2,3	-1,0	3,6
Goiás	0,0	-2,0	-0,4	3,0
Brasil	0,2	2,8	4,3	3,0

Fonte: IBGE, Diretoria de Pesquisas, Coordenação de Indústria

* Série com Ajuste Sazonal

Composição da Taxa de Crescimento da Indústria Geral ⁽¹⁾ (p.p.) - Amazonas
Fevereiro de 2018

Atividades de Indústria	Fevereiro 2018 / Fevereiro 2017	Acumulado Janeiro-Fevereiro	Acumulado nos Últimos 12 Meses
Indústrias Extrativas	-0,08	-0,71	-0,68
Produtos Alimentícios	-	-	-
Bebidas	2,46	11,32	1,63
Produtos do Fumo	-	-	-
Produtos Têxteis	-	-	-
Confecção de Artigos do Vestuário e Acessórios	-	-	-
Couro, Artigos para Viagem e Calçados	-	-	-
Produtos de Madeira	-	-	-
Celulose, Papel e Produtos de Papel	-	-	-
Impressão e Reprodução de Gravações	-0,35	-0,37	-0,34
Coque, Produtos Derivados do Petróleo e Biocombustíveis	0,28	0,03	-0,67
Perfumaria, Sabões, Detergentes e Produtos de Limpeza e de Higiene Pessoal	-	-	-
Outros Produtos Químicos	-	-	-
Produtos Farmoquímicos e Farmacêuticos	-	-	-
Produtos de Borracha e de Material Plástico	-0,07	0,04	0,14
Minerais Não Metálicos	-	-	-
Metalurgia	-	-	-
Produtos de Metal - exclusive Máquinas e Equipamentos	0,01	0,01	0,04
Equipamentos de Informática, Produtos Eletrônicos e Outros	11,30	11,88	5,98
Máquinas, Aparelhos e Materiais Elétricos	-0,50	-0,10	0,08
Máquinas e Equipamentos	0,48	0,49	0,48
Veículos Automotores, Reboques e Carrocerias	-	-	-
Outros Equipamentos de Transporte	2,61	1,88	0,23
Móveis	-	-	-
Produtos Diversos	-	-	-
Manutenção, Reparação e Instalação de Máquinas e Equipamentos.	-	-	-
Indústria Geral	16,2	24,5	6,9

Fonte: IBGE, Diretoria de Pesquisas, Coordenação de Indústria

⁽¹⁾ $C = (I_g - 100) \cdot K$, onde: C=Participação da atividade na formação do total da taxa de crescimento, I_g =Indicador da atividade e K= peso da atividade no total da Indústria Geral.

Composição da Taxa de Crescimento da Indústria Geral ⁽¹⁾ (p.p.) - Pará
Fevereiro de 2018

Atividades de Indústria	Fevereiro 2018 / Fevereiro 2017	Acumulado Janeiro-Fevereiro	Acumulado nos Últimos 12 Meses
Indústrias Extrativas	-0,44	7,86	10,74
Produtos Alimentícios	-0,62	-0,57	-0,47
Bebidas	0,04	0,09	-0,02
Produtos do Fumo	-	-	-
Produtos Têxteis	-	-	-
Confecção de Artigos do Vestuário e Acessórios	-	-	-
Couro, Artigos para Viagem e Calçados	-	-	-
Produtos de Madeira	0,31	0,29	0,08
Celulose, Papel e Produtos de Papel	0,03	0,00	-0,01
Impressão e Reprodução de Gravações	-	-	-
Coque, Produtos Derivados do Petróleo e Biocombustíveis	-	-	-
Perfumaria, Sabões, Detergentes e Produtos de Limpeza e de Higiene Pessoal	-	-	-
Outros Produtos Químicos	-	-	-
Produtos Farmoquímicos e Farmacêuticos	-	-	-
Produtos de Borracha e de Material Plástico	-	-	-
Minerais Não Metálicos	-0,61	-0,53	-0,51
Metalurgia	0,33	0,10	0,05
Produtos de Metal - exclusive Máquinas e Equipamentos	-	-	-
Equipamentos de Informática, Produtos Eletrônicos e Outros	-	-	-
Máquinas, Aparelhos e Materiais Elétricos	-	-	-
Máquinas e Equipamentos	-	-	-
Veículos Automotores, Reboques e Carrocerias	-	-	-
Outros Equipamentos de Transporte	-	-	-
Móveis	-	-	-
Produtos Diversos	-	-	-
Manutenção, Reparação e Instalação de Máquinas e Equipamentos.	-	-	-
Indústria Geral	-1,0	7,2	9,9

Fonte: IBGE, Diretoria de Pesquisas, Coordenação de Indústria

⁽¹⁾ $C = (I_g - 100) \cdot K$, onde: C=Participação da atividade na formação do total da taxa de crescimento, I_g =Indicador da atividade e K= peso da atividade no total da Indústria Geral.

Composição da Taxa de Crescimento da Indústria Geral ⁽¹⁾ (p.p.) - Região Nordeste
Fevereiro de 2018

Atividades de Indústria	Fevereiro 2018 / Fevereiro 2017	Acumulado Janeiro-Fevereiro	Acumulado nos Últimos 12 Meses
Indústrias Extrativas	-0,66	-0,49	-0,33
Produtos Alimentícios	1,23	0,76	-0,40
Bebidas	0,57	0,19	-0,05
Produtos do Fumo	-	-	-
Produtos Têxteis	-0,07	0,04	0,04
Confecção de Artigos do Vestuário e Acessórios	-0,14	0,25	0,37
Couro, Artigos para Viagem e Calçados	0,55	-0,06	0,04
Produtos de Madeira	-	-	-
Celulose, Papel e Produtos de Papel	0,71	0,34	0,14
Impressão e Reprodução de Gravações	-	-	-
Coque, Produtos Derivados do Petróleo e Biocombustíveis	-0,68	-1,31	-1,96
Perfumaria, Sabões, Detergentes e Produtos de Limpeza e de Higiene Pessoal	-	-	-
Outros Produtos Químicos	-1,17	-0,87	-0,09
Produtos Farmoquímicos e Farmacêuticos	-	-	-
Produtos de Borracha e de Material Plástico	0,00	0,09	0,14
Minerais Não Metálicos	-0,26	-0,31	-0,45
Metalurgia	-0,10	0,26	-0,33
Produtos de Metal - exclusive Máquinas e Equipamentos	0,14	0,16	0,06
Equipamentos de Informática, Produtos Eletrônicos e Outros	-	-	-
Máquinas, Aparelhos e Materiais Elétricos	-0,25	-0,07	-0,11
Máquinas e Equipamentos	-	-	-
Veículos Automotores, Reboques e Carrocerias	2,49	2,66	2,92
Outros Equipamentos de Transporte	-	-	-
Móveis	-	-	-
Produtos Diversos	-	-	-
Manutenção, Reparação e Instalação de Máquinas e Equipamentos.	-	-	-
Indústria Geral	2,4	1,7	0,0

Fonte: IBGE, Diretoria de Pesquisas, Coordenação de Indústria

⁽¹⁾ $C = (I_g - 100) \cdot K$, onde: C=Participação da atividade na formação do total da taxa de crescimento, I_g =Indicador da atividade e K= peso da atividade no total da Indústria Geral.

Composição da Taxa de Crescimento da Indústria Geral ⁽¹⁾ (p.p.) - Ceará
Fevereiro de 2018

Atividades de Indústria	Fevereiro 2018 / Fevereiro 2017	Acumulado Janeiro-Fevereiro	Acumulado nos Últimos 12 Meses
Indústrias Extrativas	-	-	-
Produtos Alimentícios	-1,37	-1,03	0,19
Bebidas	2,37	2,61	0,75
Produtos do Fumo	-	-	-
Produtos Têxteis	0,01	0,11	0,32
Confecção de Artigos do Vestuário e Acessórios	-0,43	0,14	1,03
Couro, Artigos para Viagem e Calçados	1,91	-0,48	1,07
Produtos de Madeira	-	-	-
Celulose, Papel e Produtos de Papel	-	-	-
Impressão e Reprodução de Gravações	-	-	-
Coque, Produtos Derivados do Petróleo e Biocombustíveis	-1,49	0,04	-1,82
Perfumaria, Sabões, Detergentes e Produtos de Limpeza e de Higiene Pessoal	-	-	-
Outros Produtos Químicos	0,22	0,50	0,34
Produtos Farmoquímicos e Farmacêuticos	-	-	-
Produtos de Borracha e de Material Plástico	-	-	-
Minerais Não Metálicos	-0,31	-0,11	-0,57
Metalurgia	0,29	0,16	1,38
Produtos de Metal - exclusive Máquinas e Equipamentos	1,51	1,09	0,03
Equipamentos de Informática, Produtos Eletrônicos e Outros	-	-	-
Máquinas, Aparelhos e Materiais Elétricos	0,09	0,86	0,33
Máquinas e Equipamentos	-	-	-
Veículos Automotores, Reboques e Carrocerias	-	-	-
Outros Equipamentos de Transporte	-	-	-
Móveis	-	-	-
Produtos Diversos	-	-	-
Manutenção, Reparação e Instalação de Máquinas e Equipamentos.	-	-	-
Indústria Geral	2,8	3,9	3,1

Fonte: IBGE, Diretoria de Pesquisas, Coordenação de Indústria

⁽¹⁾ $C = (I_g - 100) \cdot K$, onde: C=Participação da atividade na formação do total da taxa de crescimento, I_g =Indicador da atividade e K= peso da atividade no total da Indústria Geral.

Composição da Taxa de Crescimento da Indústria Geral ⁽¹⁾ (p.p.) - Pernambuco
Fevereiro de 2018

Atividades de Indústria	Fevereiro 2018 / Fevereiro 2017	Acumulado Janeiro-Fevereiro	Acumulado nos Últimos 12 Meses
Indústrias Extrativas	-	-	-
Produtos Alimentícios	0,79	-2,85	-3,60
Bebidas	1,56	1,15	0,02
Produtos do Fumo	-	-	-
Produtos Têxteis	0,20	0,04	-0,10
Confecção de Artigos do Vestuário e Acessórios	-	-	-
Couro, Artigos para Viagem e Calçados	-	-	-
Produtos de Madeira	-	-	-
Celulose, Papel e Produtos de Papel	-0,11	0,07	-0,26
Impressão e Reprodução de Gravações	-	-	-
Coque, Produtos Derivados do Petróleo e Biocombustíveis	-	-	-
Perfumaria, Sabões, Detergentes e Produtos de Limpeza e de Higiene Pessoal	-0,04	-0,04	-0,21
Outros Produtos Químicos	-1,47	-1,25	-0,30
Produtos Farmoquímicos e Farmacêuticos	-	-	-
Produtos de Borracha e de Material Plástico	-0,05	-0,02	-0,03
Minerais Não Metálicos	0,23	0,15	-0,68
Metalurgia	-0,03	0,26	0,12
Produtos de Metal - exclusive Máquinas e Equipamentos	3,59	2,89	2,04
Equipamentos de Informática, Produtos Eletrônicos e Outros	-	-	-
Máquinas, Aparelhos e Materiais Elétricos	0,41	0,72	0,30
Máquinas e Equipamentos	-	-	-
Veículos Automotores, Reboques e Carrocerias	-	-	-
Outros Equipamentos de Transporte	-0,10	-0,18	0,86
Móveis	-	-	-
Produtos Diversos	-	-	-
Manutenção, Reparação e Instalação de Máquinas e Equipamentos.	-	-	-
Indústria Geral	5,0	0,9	-1,8

Fonte: IBGE, Diretoria de Pesquisas, Coordenação de Indústria

⁽¹⁾ $C = (I_g - 100) \cdot K$, onde: C=Participação da atividade na formação do total da taxa de crescimento, I_g =Indicador da atividade e K= peso da atividade no total da Indústria Geral.

Composição da Taxa de Crescimento da Indústria Geral ⁽¹⁾ (p.p.) - Bahia
Fevereiro de 2018

Atividades de Indústria	Fevereiro 2018 / Fevereiro 2017	Acumulado Janeiro-Fevereiro	Acumulado nos Últimos 12 Meses
Indústrias Extrativas	-0,14	0,18	0,27
Produtos Alimentícios	0,85	0,93	0,43
Bebidas	0,39	0,32	0,07
Produtos do Fumo	-	-	-
Produtos Têxteis	-	-	-
Confecção de Artigos do Vestuário e Acessórios	-	-	-
Couro, Artigos para Viagem e Calçados	-0,08	-0,21	0,11
Produtos de Madeira	-	-	-
Celulose, Papel e Produtos de Papel	1,81	0,80	0,08
Impressão e Reprodução de Gravações	-	-	-
Coque, Produtos Derivados do Petróleo e Biocombustíveis	-0,63	-0,39	-2,19
Perfumaria, Sabões, Detergentes e Produtos de Limpeza e de Higiene Pessoal	-	-	-
Outros Produtos Químicos	-1,65	-1,04	-0,10
Produtos Farmoquímicos e Farmacêuticos	-	-	-
Produtos de Borracha e de Material Plástico	-0,33	-0,13	0,26
Minerais Não Metálicos	-0,23	-0,31	-0,11
Metalurgia	-0,87	0,33	-1,77
Produtos de Metal - exclusive Máquinas e Equipamentos	-	-	-
Equipamentos de Informática, Produtos Eletrônicos e Outros	-0,01	0,02	-0,24
Máquinas, Aparelhos e Materiais Elétricos	-	-	-
Máquinas e Equipamentos	-	-	-
Veículos Automotores, Reboques e Carrocerias	4,05	3,94	3,68
Outros Equipamentos de Transporte	-	-	-
Móveis	-	-	-
Produtos Diversos	-	-	-
Manutenção, Reparação e Instalação de Máquinas e Equipamentos.	-	-	-
Indústria Geral	3,1	4,4	0,5

Fonte: IBGE, Diretoria de Pesquisas, Coordenação de Indústria

⁽¹⁾ $C = (I_g - 100) \cdot K$, onde: C=Participação da atividade na formação do total da taxa de crescimento, I_g =Indicador da atividade e K= peso da atividade no total da Indústria Geral.

Composição da Taxa de Crescimento da Indústria Geral ⁽¹⁾ (p.p.) - Minas Gerais
Fevereiro de 2018

Atividades de Indústria	Fevereiro 2018 / Fevereiro 2017	Acumulado Janeiro-Fevereiro	Acumulado nos Últimos 12 Meses
Indústrias Extrativas	-6,20	-4,46	-0,54
Produtos Alimentícios	0,37	0,34	0,50
Bebidas	-0,01	0,24	0,18
Produtos do Fumo	0,01	0,19	0,04
Produtos Têxteis	-0,04	0,06	0,15
Confecção de Artigos do Vestuário e Acessórios	-	-	-
Couro, Artigos para Viagem e Calçados	-	-	-
Produtos de Madeira	-	-	-
Celulose, Papel e Produtos de Papel	-0,02	0,02	0,02
Impressão e Reprodução de Gravações	-	-	-
Coque, Produtos Derivados do Petróleo e Biocombustíveis	-1,12	-0,81	-0,36
Perfumaria, Sabões, Detergentes e Produtos de Limpeza e de Higiene Pessoal	-	-	-
Outros Produtos Químicos	0,00	0,14	0,00
Produtos Farmoquímicos e Farmacêuticos	-	-	-
Produtos de Borracha e de Material Plástico	-	-	-
Minerais Não Metálicos	0,08	0,09	-0,05
Metalurgia	1,57	1,88	0,35
Produtos de Metal - exclusive Máquinas e Equipamentos	-0,70	-0,38	-0,13
Equipamentos de Informática, Produtos Eletrônicos e Outros	-	-	-
Máquinas, Aparelhos e Materiais Elétricos	-	-	-
Máquinas e Equipamentos	0,37	0,40	0,17
Veículos Automotores, Reboques e Carrocerias	-0,75	0,92	0,38
Outros Equipamentos de Transporte	-	-	-
Móveis	-	-	-
Produtos Diversos	-	-	-
Manutenção, Reparação e Instalação de Máquinas e Equipamentos.	-	-	-
Indústria Geral	-6,4	-1,4	0,7

Fonte: IBGE, Diretoria de Pesquisas, Coordenação de Indústria

⁽¹⁾ $C = (I_g - 100) \cdot K$, onde: C=Participação da atividade na formação do total da taxa de crescimento, I_g =Indicador da atividade e K= peso da atividade no total da Indústria Geral.

Composição da Taxa de Crescimento da Indústria Geral ⁽¹⁾ (p.p.) - Espírito Santo
Fevereiro de 2018

Atividades de Indústria	Fevereiro 2018 / Fevereiro 2017	Acumulado Janeiro-Fevereiro	Acumulado nos Últimos 12 Meses
Indústrias Extrativas	-0,92	-1,58	0,15
Produtos Alimentícios	0,39	0,16	1,26
Bebidas	-	-	-
Produtos do Fumo	-	-	-
Produtos Têxteis	-	-	-
Confecção de Artigos do Vestuário e Acessórios	-	-	-
Couro, Artigos para Viagem e Calçados	-	-	-
Produtos de Madeira	-	-	-
Celulose, Papel e Produtos de Papel	-3,46	-2,10	-0,26
Impressão e Reprodução de Gravações	-	-	-
Coque, Produtos Derivados do Petróleo e Biocombustíveis	-	-	-
Perfumaria, Sabões, Detergentes e Produtos de Limpeza e de Higiene Pessoal	-	-	-
Outros Produtos Químicos	-	-	-
Produtos Farmoquímicos e Farmacêuticos	-	-	-
Produtos de Borracha e de Material Plástico	-	-	-
Minerais Não Metálicos	-1,20	-1,50	-0,97
Metalurgia	-1,09	-2,73	-0,58
Produtos de Metal - exclusive Máquinas e Equipamentos	-	-	-
Equipamentos de Informática, Produtos Eletrônicos e Outros	-	-	-
Máquinas, Aparelhos e Materiais Elétricos	-	-	-
Máquinas e Equipamentos	-	-	-
Veículos Automotores, Reboques e Carrocerias	-	-	-
Outros Equipamentos de Transporte	-	-	-
Móveis	-	-	-
Produtos Diversos	-	-	-
Manutenção, Reparação e Instalação de Máquinas e Equipamentos.	-	-	-
Indústria Geral	-6,3	-7,8	-0,4

Fonte: IBGE, Diretoria de Pesquisas, Coordenação de Indústria

⁽¹⁾ $C = (I_g - 100) \cdot K$, onde: C=Participação da atividade na formação do total da taxa de crescimento, I_g =Indicador da atividade e K= peso da atividade no total da Indústria Geral.

Composição da Taxa de Crescimento da Indústria Geral ⁽¹⁾ (p.p.) - Rio de Janeiro
Fevereiro de 2018

Atividades de Indústria	Fevereiro 2018 / Fevereiro 2017	Acumulado Janeiro-Fevereiro	Acumulado nos Últimos 12 Meses
Indústrias Extrativas	-0,56	-0,76	0,40
Produtos Alimentícios	-0,09	0,26	-0,02
Bebidas	1,01	0,27	0,27
Produtos do Fumo	-	-	-
Produtos Têxteis	-	-	-
Confecção de Artigos do Vestuário e Acessórios	-	-	-
Couro, Artigos para Viagem e Calçados	-	-	-
Produtos de Madeira	-	-	-
Celulose, Papel e Produtos de Papel	-	-	-
Impressão e Reprodução de Gravações	-0,10	-0,10	-0,13
Coque, Produtos Derivados do Petróleo e Biocombustíveis	1,06	2,17	0,47
Perfumaria, Sabões, Detergentes e Produtos de Limpeza e de Higiene Pessoal	-	-	-
Outros Produtos Químicos	0,08	-0,03	-0,22
Produtos Farmoquímicos e Farmacêuticos	-0,46	-0,35	0,01
Produtos de Borracha e de Material Plástico	-0,09	0,04	0,11
Minerais Não Metálicos	-0,23	-0,13	-0,11
Metalurgia	0,54	0,79	1,24
Produtos de Metal - exclusive Máquinas e Equipamentos	-0,51	-0,39	-0,12
Equipamentos de Informática, Produtos Eletrônicos e Outros	-	-	-
Máquinas, Aparelhos e Materiais Elétricos	-	-	-
Máquinas e Equipamentos	-	-	-
Veículos Automotores, Reboques e Carrocerias	2,82	2,62	2,20
Outros Equipamentos de Transporte	-0,22	-0,22	-0,12
Móveis	-	-	-
Produtos Diversos	-	-	-
Manutenção, Reparação e Instalação de Máquinas e Equipamentos.	-0,21	-0,02	0,15
Indústria Geral	3,0	4,1	4,1

Fonte: IBGE, Diretoria de Pesquisas, Coordenação de Indústria

⁽¹⁾ $C = (I_g - 100) \cdot K$, onde: C=Participação da atividade na formação do total da taxa de crescimento, I_g =Indicador da atividade e K= peso da atividade no total da Indústria Geral.

Composição da Taxa de Crescimento da Indústria Geral ⁽¹⁾ (p.p.) - São Paulo
Fevereiro de 2018

Atividades de Indústria	Fevereiro 2018 / Fevereiro 2017	Acumulado Janeiro-Fevereiro	Acumulado nos Últimos 12 Meses
Indústrias Extrativas	-	-	-
Produtos Alimentícios	0,64	0,85	0,59
Bebidas	-0,09	-0,08	0,06
Produtos do Fumo	-	-	-
Produtos Têxteis	-0,04	-0,01	0,13
Confecção de Artigos do Vestuário e Acessórios	-0,18	-0,16	-0,04
Couro, Artigos para Viagem e Calçados	-	-	-
Produtos de Madeira	-	-	-
Celulose, Papel e Produtos de Papel	0,14	0,05	0,05
Impressão e Reprodução de Gravações	-	-	-
Coque, Produtos Derivados do Petróleo e Biocombustíveis	-1,13	-0,66	-0,05
Perfumaria, Sabões, Detergentes e Produtos de Limpeza e de Higiene Pessoal	0,55	0,31	0,23
Outros Produtos Químicos	0,42	0,45	0,15
Produtos Farmoquímicos e Farmacêuticos	-0,04	0,23	-0,20
Produtos de Borracha e de Material Plástico	0,65	0,54	0,38
Minerais Não Metálicos	0,18	0,19	-0,03
Metalurgia	0,78	0,62	0,36
Produtos de Metal - exclusive Máquinas e Equipamentos	-0,29	-0,24	-0,25
Equipamentos de Informática, Produtos Eletrônicos e Outros	0,14	0,19	0,36
Máquinas, Aparelhos e Materiais Elétricos	0,06	0,11	-0,10
Máquinas e Equipamentos	0,76	1,40	0,73
Veículos Automotores, Reboques e Carrocerias	2,59	2,71	2,38
Outros Equipamentos de Transporte	-0,38	-0,36	-0,37
Móveis	-	-	-
Produtos Diversos	-	-	-
Manutenção, Reparação e Instalação de Máquinas e Equipamentos.	-	-	-
Indústria Geral	4,8	6,2	4,4

Fonte: IBGE, Diretoria de Pesquisas, Coordenação de Indústria

⁽¹⁾ $C = (I_g - 100) \cdot K$, onde: C=Participação da atividade na formação do total da taxa de crescimento, I_g =Indicador da atividade e K= peso da atividade no total da Indústria Geral.

Composição da Taxa de Crescimento da Indústria Geral ⁽¹⁾ (p.p.) - Paraná
Fevereiro de 2018

Atividades de Indústria	Fevereiro 2018 / Fevereiro 2017	Acumulado Janeiro-Fevereiro	Acumulado nos Últimos 12 Meses
Indústrias Extrativas	-	-	-
Produtos Alimentícios	-2,19	-1,76	-0,97
Bebidas	0,06	0,13	0,18
Produtos do Fumo	-	-	-
Produtos Têxteis	-	-	-
Confecção de Artigos do Vestuário e Acessórios	-	-	-
Couro, Artigos para Viagem e Calçados	-	-	-
Produtos de Madeira	1,65	1,42	0,41
Celulose, Papel e Produtos de Papel	0,41	0,75	0,36
Impressão e Reprodução de Gravações	-	-	-
Coque, Produtos Derivados do Petróleo e Biocombustíveis	-2,01	-2,23	-0,22
Perfumaria, Sabões, Detergentes e Produtos de Limpeza e de Higiene Pessoal	-	-	-
Outros Produtos Químicos	0,40	0,11	-0,17
Produtos Farmoquímicos e Farmacêuticos	-	-	-
Produtos de Borracha e de Material Plástico	0,09	-0,02	0,13
Minerais Não Metálicos	0,42	0,32	0,37
Metalurgia	-	-	-
Produtos de Metal - exclusive Máquinas e Equipamentos	-0,48	-0,22	-0,04
Equipamentos de Informática, Produtos Eletrônicos e Outros	-	-	-
Máquinas, Aparelhos e Materiais Elétricos	0,12	0,01	-0,10
Máquinas e Equipamentos	-1,55	-0,64	1,45
Veículos Automotores, Reboques e Carrocerias	2,85	1,06	1,68
Outros Equipamentos de Transporte	-	-	-
Móveis	0,05	0,20	0,18
Produtos Diversos	-	-	-
Manutenção, Reparação e Instalação de Máquinas e Equipamentos.	-	-	-
Indústria Geral	-0,2	-0,9	3,3

Fonte: IBGE, Diretoria de Pesquisas, Coordenação de Indústria

⁽¹⁾ $C = (I_g - 100) \cdot K$, onde: C=Participação da atividade na formação do total da taxa de crescimento, I_g =Indicador da atividade e K= peso da atividade no total da Indústria Geral.

Composição da Taxa de Crescimento da Indústria Geral ⁽¹⁾ (p.p.) - Santa Catarina
Fevereiro de 2018

Atividades de Indústria	Fevereiro 2018 / Fevereiro 2017	Acumulado Janeiro-Fevereiro	Acumulado nos Últimos 12 Meses
Indústrias Extrativas	-	-	-
Produtos Alimentícios	-0,46	0,55	1,24
Bebidas	-	-	-
Produtos do Fumo	-	-	-
Produtos Têxteis	0,91	1,18	0,34
Confecção de Artigos do Vestuário e Acessórios	1,17	1,14	0,54
Couro, Artigos para Viagem e Calçados	-	-	-
Produtos de Madeira	0,17	0,03	0,07
Celulose, Papel e Produtos de Papel	-0,07	0,16	0,26
Impressão e Reprodução de Gravações	-	-	-
Coque, Produtos Derivados do Petróleo e Biocombustíveis	-	-	-
Perfumaria, Sabões, Detergentes e Produtos de Limpeza e de Higiene Pessoal	-	-	-
Outros Produtos Químicos	-	-	-
Produtos Farmoquímicos e Farmacêuticos	-	-	-
Produtos de Borracha e de Material Plástico	-0,06	0,23	-0,18
Minerais Não Metálicos	0,69	0,55	0,12
Metalurgia	2,06	2,13	1,67
Produtos de Metal - exclusive Máquinas e Equipamentos	1,13	1,12	0,23
Equipamentos de Informática, Produtos Eletrônicos e Outros	-	-	-
Máquinas, Aparelhos e Materiais Elétricos	0,10	0,47	-0,02
Máquinas e Equipamentos	0,04	0,30	0,34
Veículos Automotores, Reboques e Carrocerias	0,55	0,59	0,48
Outros Equipamentos de Transporte	-	-	-
Móveis	-	-	-
Produtos Diversos	-	-	-
Manutenção, Reparação e Instalação de Máquinas e Equipamentos.	-	-	-
Indústria Geral	6,2	8,5	5,1

Fonte: IBGE, Diretoria de Pesquisas, Coordenação de Indústria

⁽¹⁾ $C = (I_g - 100) \cdot K$, onde: C=Participação da atividade na formação do total da taxa de crescimento, I_g =Indicador da atividade e K= peso da atividade no total da Indústria Geral.

Composição da Taxa de Crescimento da Indústria Geral ⁽¹⁾ (p.p.) - Rio Grande do Sul
Fevereiro de 2018

Atividades de Indústria	Fevereiro 2018 / Fevereiro 2017	Acumulado Janeiro-Fevereiro	Acumulado nos Últimos 12 Meses
Indústrias Extrativas	-	-	-
Produtos Alimentícios	0,54	0,55	-0,38
Bebidas	-0,63	0,13	0,24
Produtos do Fumo	-0,16	-0,22	1,13
Produtos Têxteis	-	-	-
Confecção de Artigos do Vestuário e Acessórios	-	-	-
Couro, Artigos para Viagem e Calçados	0,01	0,36	-0,16
Produtos de Madeira	-	-	-
Celulose, Papel e Produtos de Papel	1,99	1,16	-0,49
Impressão e Reprodução de Gravações	-	-	-
Coque, Produtos Derivados do Petróleo e Biocombustíveis	-0,23	-0,20	-0,23
Perfumaria, Sabões, Detergentes e Produtos de Limpeza e de Higiene Pessoal	-	-	-
Outros Produtos Químicos	1,01	0,52	0,21
Produtos Farmoquímicos e Farmacêuticos	-	-	-
Produtos de Borracha e de Material Plástico	-0,14	-0,04	0,26
Minerais Não Metálicos	0,07	0,03	-0,22
Metalurgia	0,32	0,05	0,10
Produtos de Metal - exclusive Máquinas e Equipamentos	0,46	0,57	0,54
Equipamentos de Informática, Produtos Eletrônicos e Outros	-	-	-
Máquinas, Aparelhos e Materiais Elétricos	-	-	-
Máquinas e Equipamentos	-0,83	-0,49	-0,42
Veículos Automotores, Reboques e Carrocerias	-2,58	0,95	0,35
Outros Equipamentos de Transporte	-	-	-
Móveis	0,46	0,17	-0,08
Produtos Diversos	-	-	-
Manutenção, Reparação e Instalação de Máquinas e Equipamentos.	-	-	-
Indústria Geral	0,3	3,5	0,9

Fonte: IBGE, Diretoria de Pesquisas, Coordenação de Indústria

⁽¹⁾ $C = (I_g - 100) \cdot K$, onde: C=Participação da atividade na formação do total da taxa de crescimento, I_g =Indicador da atividade e K= peso da atividade no total da Indústria Geral.

Composição da Taxa de Crescimento da Indústria Geral ⁽¹⁾ (p.p.) - Mato Grosso
Fevereiro de 2018

Atividades de Indústria	Fevereiro 2018 / Fevereiro 2017	Acumulado Janeiro-Fevereiro	Acumulado nos Últimos 12 Meses
Indústrias Extrativas	-	-	-
Produtos Alimentícios	-5,49	-2,08	3,38
Bebidas	0,24	0,05	-0,09
Produtos do Fumo	-	-	-
Produtos Têxteis	-	-	-
Confecção de Artigos do Vestuário e Acessórios	-	-	-
Couro, Artigos para Viagem e Calçados	-	-	-
Produtos de Madeira	-1,30	-1,57	-0,74
Celulose, Papel e Produtos de Papel	-	-	-
Impressão e Reprodução de Gravações	-	-	-
Coque, Produtos Derivados do Petróleo e Biocombustíveis	1,16	0,85	0,94
Perfumaria, Sabões, Detergentes e Produtos de Limpeza e de Higiene Pessoal	-	-	-
Outros Produtos Químicos	0,37	0,08	-0,12
Produtos Farmoquímicos e Farmacêuticos	-	-	-
Produtos de Borracha e de Material Plástico	-	-	-
Minerais Não Metálicos	2,72	1,65	0,23
Metalurgia	-	-	-
Produtos de Metal - exclusive Máquinas e Equipamentos	-	-	-
Equipamentos de Informática, Produtos Eletrônicos e Outros	-	-	-
Máquinas, Aparelhos e Materiais Elétricos	-	-	-
Máquinas e Equipamentos	-	-	-
Veículos Automotores, Reboques e Carrocerias	-	-	-
Outros Equipamentos de Transporte	-	-	-
Móveis	-	-	-
Produtos Diversos	-	-	-
Manutenção, Reparação e Instalação de Máquinas e Equipamentos.	-	-	-
Indústria Geral	-2,3	-1,0	3,6

Fonte: IBGE, Diretoria de Pesquisas, Coordenação de Indústria

⁽¹⁾ $C = (I_g - 100) \cdot K$, onde: C=Participação da atividade na formação do total da taxa de crescimento, I_g =Indicador da atividade e K= peso da atividade no total da Indústria Geral.

Composição da Taxa de Crescimento da Indústria Geral ⁽¹⁾ (p.p.) - Goiás
Fevereiro de 2018

Atividades de Indústria	Fevereiro 2018 / Fevereiro 2017	Acumulado Janeiro-Fevereiro	Acumulado nos Últimos 12 Meses
Indústrias Extrativas	0,29	0,22	0,16
Produtos Alimentícios	-1,41	-0,31	0,51
Bebidas	-	-	-
Produtos do Fumo	-	-	-
Produtos Têxteis	-	-	-
Confecção de Artigos do Vestuário e Acessórios	-	-	-
Couro, Artigos para Viagem e Calçados	-	-	-
Produtos de Madeira	-	-	-
Celulose, Papel e Produtos de Papel	-	-	-
Impressão e Reprodução de Gravações	-	-	-
Coque, Produtos Derivados do Petróleo e Biocombustíveis	0,02	0,00	1,10
Perfumaria, Sabões, Detergentes e Produtos de Limpeza e de Higiene Pessoal	-	-	-
Outros Produtos Químicos	-0,68	-1,24	-0,44
Produtos Farmoquímicos e Farmacêuticos	0,22	-0,14	1,23
Produtos de Borracha e de Material Plástico	-	-	-
Minerais Não Metálicos	-	-	-
Metalurgia	-0,19	-0,01	0,26
Produtos de Metal - exclusive Máquinas e Equipamentos	0,02	-0,35	-0,13
Equipamentos de Informática, Produtos Eletrônicos e Outros	-	-	-
Máquinas, Aparelhos e Materiais Elétricos	-	-	-
Máquinas e Equipamentos	-	-	-
Veículos Automotores, Reboques e Carrocerias	-0,47	1,29	0,62
Outros Equipamentos de Transporte	-	-	-
Móveis	-	-	-
Produtos Diversos	-	-	-
Manutenção, Reparação e Instalação de Máquinas e Equipamentos.	-	-	-
Indústria Geral	-2,2	-0,5	3,3

Fonte: IBGE, Diretoria de Pesquisas, Coordenação de Indústria

⁽¹⁾ $C = (I_g - 100) \cdot K$, onde: C=Participação da atividade na formação do total da taxa de crescimento, I_g =Indicador da atividade e K= peso da atividade no total da Indústria Geral.

Produtos de maior influência por Atividade - Amazonas

Fevereiro de 2018

Atividades de Indústria	Fevereiro 2018 / Fevereiro 2017		Acumulado Janeiro-Fevereiro	
	Descrição do Produto	Sinal	Descrição do Produto	Sinal
Indústrias Extrativas	óleos brutos de petróleo	-	óleos brutos de petróleo	-
	gás natural	+	gás natural	-
Bebidas	preparações em xarope p/ elaboração de bebidas p/ fins industriais	+	preparações em xarope p/ elaboração de bebidas p/ fins industriais	+
	refrigerantes	+	refrigerantes	+
	cervejas e chope	+	cervejas e chope	+
Impressão e Reprodução de Gravações	discos fonográficos reproduzidos a partir de matrizes	-	discos de vídeo (DVD) reproduzidos a partir de matrizes	-
	discos de vídeo (DVD) reproduzidos a partir de matrizes	-	discos fonográficos reproduzidos a partir de matrizes	+
	impressos p/ uso industrial	+	impressos p/ uso industrial	+
Coque, Produtos Derivados do Petróleo e Biocombustíveis	gasolina automotiva	+	óleo diesel	-
	gás liquefeito de petróleo (GLP)	+	gás liquefeito de petróleo (GLP)	+
	óleo diesel	-	gasolina automotiva	+
	óleos combustíveis	-	óleos combustíveis	-
	naftas para petroquímica	-	naftas para petroquímica	+
Produtos de Borracha e de Material Plástico	pré-formas de garrafas plásticas	-	pré-formas de garrafas plásticas	-
	garrafas, garrafões, frascos e artigos semelhantes de plástico	-	peças e acessórios de plástico p/ indústria eletroeletrônica	+
	peças e acessórios de plástico p/ indústria eletroeletrônica	+	rolhas e outros dispositivos de plástico p/ fechar recipientes	+
	rolhas e outros dispositivos de plástico p/ fechar recipientes	+	garrafas, garrafões, frascos e artigos semelhantes de plástico	-
	chapas, folhas, tiras ou fitas de plástico não-alveolares não reforçadas e s/ suporte	+	chapas, folhas, tiras ou fitas de plástico não-alveolares não reforçadas e s/ suporte	+
Produtos de Metal - exclusive Máquinas e Equipamentos	aparelhos de barbear de lâminas não substituíveis	-	aparelhos de barbear de lâminas não substituíveis	-
	artefatos diversos de ferro e aço estampado para a indústria automobilística	+	artefatos diversos de ferro e aço estampado para a indústria automobilística	+
	rolhas, tampas ou cápsulas metálicas	+	lâminas de barbear	+
	lâminas de barbear	+	rolhas, tampas ou cápsulas metálicas	+
	estruturas de ferro e aço em chapas ou em outras formas	+	estruturas de ferro e aço em chapas ou em outras formas	-
Equipamentos de Informática, Prods. Eletrônicos e Ópticos	televisores	+	televisores	+
	computadores pessoais portáteis (laptops, notebooks, tablets e semelhantes)	+	computadores pessoais portáteis (laptops, notebooks, tablets e semelhantes)	+
	telefones celulares	+	grav. ou reprod. de sinais de áudio e vídeo (DVD, home theater e semelhantes)	+
	receptor-decodificador de sinais de vídeo codificados	-	telefones celulares	+
	máquinas automáticas digitais para processamento de dados	+	máquinas automáticas digitais para processamento de dados	+
Máquinas, Aparelhos e Materiais Elétricos	chicotes elétricos para transmissão de energia (exceto para veículos)	-	chicotes elétricos para transmissão de energia (exceto para veículos)	-
	fornos de micro-ondas	-	conversores estáticos elétricos ou eletrônicos	+
	disjuntores para tensão menor ou igual a 1kv	-	fornos de micro-ondas	-
	aparelhos elétricos de alarme para proteção contra roubo ou incêndio	+	aparelhos elétricos de alarme para proteção contra roubo ou incêndio	+
	conversores estáticos elétricos ou eletrônicos	+	condutores elétricos com capa isolante para tensão menor ou igual a 1000v	+
Máquinas e Equipamentos	apars. de ar condicionado de paredes, janelas ou transportáveis (incl. "split system")	+	apars. de ar condicionado de paredes, janelas ou transportáveis (incl. "split system")	+
	terminais comerciais de autoatendimento e máqs. de distribuir ou trocar dinheiro	-	terminais comerciais de autoatendimento e máqs. de distribuir ou trocar dinheiro	-
	ar condicionado para uso central	-	ar condicionado para uso central	+
	juntas metaloplásticas e juntas de vedação mecânicas	+	juntas metaloplásticas e juntas de vedação mecânicas	+
Outros Equipamentos de Transporte	motocicletas	+	motocicletas	+
	peças e acessórios para motocicletas	+	peças e acessórios para motocicletas	+

Fonte: IBGE, Diretoria de Pesquisas, Coordenação de Indústria

Produtos de maior influência por Atividade - Pará
Fevereiro de 2018

Atividades de Indústria	Fevereiro 2018 / Fevereiro 2017		Acumulado Janeiro-Fevereiro	
	Descrição do Produto	Sinal	Descrição do Produto	Sinal
Indústrias Extrativas	minérios de cobre em bruto ou beneficiados	-	minérios de ferro em bruto ou beneficiados	+
	minérios de manganês em bruto ou beneficiados	-	minérios de manganês em bruto ou beneficiados	-
	minérios de ferro em bruto ou beneficiados	+	minérios de alumínio em bruto ou beneficiados	+
	minérios de alumínio em bruto ou beneficiados	+	minérios de cobre em bruto ou beneficiados	-
Produtos Alimentícios	carne de bovinos frescas ou refrigeradas	-	carne de bovinos frescas ou refrigeradas	-
	carne de bovinos congeladas	+	carne de bovinos congeladas	+
	óleo de dendê refinado	+	queijos frescos	-
	queijos frescos	-	água de coco	+
	água de coco	+	prods. embutidos ou de salama e outras prepar. de carnes de outros animais	+
Bebidas	cervejas e chope	+	cervejas e chope	+
	refrigerantes	+	refrigerantes	+
	águas minerais naturais (inclusive gaseificadas)	+	águas minerais naturais (inclusive gaseificadas)	+
Produtos de Madeira	madeira serrada, aplainada ou polida	+	madeira serrada, aplainada ou polida	+
	tacos e frisos de madeira p/ assoalhos (exc. de madeira folheada/compensada)	-	tacos e frisos de madeira p/ assoalhos (exc. de madeira folheada/compensada)	-
	folhas p/ folheados, compensados ou p/ madeiras estratificadas semelhantes	+	folhas p/ folheados, compensados ou p/ madeiras estratificadas semelhantes	+
	madeira compensada, folheada e estratificada de formas semelhantes	+	madeira compensada, folheada e estratificada de formas semelhantes	+
Celulose, Papel e Produtos de Papel	pastas químicas de madeira, processo sulfato, branqueadas ou não	+	papel higiênico	-
	papel higiênico	+	pastas químicas de madeira, processo sulfato, branqueadas ou não	-
Produtos de Minerais Não-Metálicos	cimentos "Portland"	-	cimentos "Portland"	-
	caulim beneficiado	-	caulim beneficiado	-
	chapas, painéis, telhas, canos, tubos ou outros artef. de fibrocimento s/ amianto	+	chapas, painéis, telhas, canos, tubos ou outros artef. de fibrocimento s/ amianto	+
	massa de concreto	+	massa de concreto	+
Metalurgia	óxido de alumínio	+	óxido de alumínio	+
	alumínio não ligado em formas brutas	-	alumínio não ligado em formas brutas	-
	ferro-gusa	+	ferro-gusa	+

Fonte: IBGE, Diretoria de Pesquisas, Coordenação de Indústria

Produtos de maior influência por Atividade - Nordeste
Fevereiro de 2018

Atividades de Indústria	Fevereiro 2018 / Fevereiro 2017		Acumulado Janeiro-Fevereiro	
	Descrição do Produto	Sinal	Descrição do Produto	Sinal
Indústrias Extrativas	óleos brutos de petróleo	-	óleos brutos de petróleo	-
	gás natural	+	minérios de cobre em bruto ou beneficiados	+
	magnésia, outros óxidos de magnésio e carbonato de magnésio natural	-	gás natural	+
	minérios de cobre em bruto ou beneficiados	-	magnésia, outros óxidos de magnésio e carbonato de magnésio natural	-
	pedras britadas	-	pedras britadas	-
Produtos Alimentícios	resíduos da extração de soja	+	açúcar vhp	-
	açúcar cristal	+	açúcar cristal	+
	açúcar vhp	-	resíduos da extração de soja	+
	óleo de soja em bruto	+	óleo de soja em bruto	+
	açúcar refinado de cana	+	massas alimentícias secas	-
Bebidas	refrigerantes	+	refrigerantes	+
	cervejas e chope	+	cervejas e chope	-
	aguardente de cana-de-açúcar	+	aguardente de cana-de-açúcar	+
	águas minerais naturais (inclusive gaseificadas)	+	águas minerais naturais (inclusive gaseificadas)	+
Produtos Têxteis	fios de algodão retorcidos	-	tecido não-tecido ou falsos tecidos	-
	fios de algodão singelos	+	fios de algodão singelos	+
	tecido não-tecido ou falsos tecidos	-	roupas de cama de tecido de algodão integradas à tecelagem	+
	tecidos de malha de fibras sintéticas ou artificiais (exceto atalhados)	-	roupas de banho de tecido de algodão integradas à tecelagem	-
	tecidos de algodão tintos ou estampados (exceto combinados)	-	tecidos de malha de fibras sintéticas ou artificiais (exceto atalhados)	-
Confecção de Artigos do Vestuário e Acessórios	camisas, camisetas e blusas de tecido (inclusive de malha) p/ uso profissional	+	camisas, camisetas e blusas de tecido (inclusive de malha) p/ uso profissional	+
	camisas de malha masculinas	-	calças compridas masculinas (exceto de malha)	+
	bermudas, shorts e semelhantes masculinas (exceto de malha)	-	calças, bermudas e semelhantes femininas de malha	+
	camisas e blusas femininas de malha	-	camisas masculinas (exceto de malha)	-
Couro, Artigos para Viagem e Calçados	calçados moldados de borracha - incl. impermeáveis (exc. p/ uso profissional)	+	calças compridas femininas (exceto de malha)	-
	tênis de material sintético	-	tênis de material sintético	-
	calçados femininos de couro (exceto tênis e p/ uso profissional)	+	calçados moldados de borracha - incl. impermeáveis (exc. p/ uso profissional)	+
	calçados femininos de plástico moldado - inclusive impermeáveis (exceto tênis)	+	Couros e peles de bovinos e eqüídeos simplesmente curtidos ou recurtidos	-
	calçados masculinos de plástico moldado - incl. impermeáveis (exceto tênis)	+	tênis de material têxtil	-
Celulose, Papel e Produtos de Papel	pastas químicas de madeira, processo sulfato, branqueadas ou não	+	calçados femininos de plástico moldado - inclusive impermeáveis (exceto tênis)	+
	caixas de papelão ondulado ou corugado	+	pastas químicas de madeira, processo sulfato, branqueadas ou não	+
	papel p/ usos na escrita, impressão e outros fins gráficos	+	caixas de papelão ondulado ou corugado	+
	papel higiênico	+	papel higiênico	+
	sacos, sacolas e bolsas de papel	-	papel p/ usos na escrita, impressão e outros fins gráficos	+
Coque, Produtos Derivados do Petróleo e Biocombustíveis	óleo diesel	-	sacos, sacolas e bolsas de papel	-
	óleos combustíveis	-	óleos combustíveis	-
	parafina	+	óleo diesel	-
	gasolina automotiva	-	gasolina automotiva	-
	álcool etílico	+	parafina	+
Outros Produtos Químicos	poliuretano de vinila (PVC)	-	álcool etílico	+
	misturas de alquilbenzenos ou de alquilnaftalenos	+	poliuretano de vinila (PVC)	-
	hidróxido de sódio	-	tereftalato de polietileno (PET)	-
	etileno não-saturado	-	misturas de alquilbenzenos ou de alquilnaftalenos	+
	tereftalato de polietileno (PET)	-	polietileno de alta densidade (PEAD)	+
Produtos de Borracha e de Material Plástico	filmes de material plástico (inclusive BOPP) p/ embalagem	+	hidróxido de sódio	-
	pneus novos p/ automóveis, camionetas e utilitários	-	filmes de material plástico (inclusive BOPP) p/ embalagem	+
	reservatórios, caixas-d'água, cisternas, piscinas e artef. semelhantes de plástico	-	tubos ou canos de plástico não reforçados p/ construção civil	-
	tubos ou canos de plástico não reforçados p/ construção civil	-	sacos, sacolas e bolsas de plástico p/ embalagem ou transporte	+
	pré-formas de garrafas plásticas	+	pré-formas de garrafas plásticas	+
Produtos de Minerais Não-Metálicos	cimentos "Portland"	-	chapas, folhas, tiras e lâminas de plástico reforçadas e estratificadas	+
	elementos pré-fabricados para construção civil de cimento ou concreto	-	cimentos "Portland"	-
	pias, banheiras, bidês e semelhantes	+	pias, banheiras, bidês e semelhantes	+
	massa de concreto	+	elementos pré-fabricados para construção civil de cimento ou concreto	-
	misturas betuminosas fabricadas com asfalto ou betumes	+	abrasivos naturais ou artificiais	+
Metalurgia	ladrilhos, placas e azulejos de cerâmica p/ pavimentação ou revestimento esmaltados	-	ladrilhos, placas e azulejos de cerâmica p/ pavimentação ou revestimento esmaltados	-
	barras, perfis e vergalhões de cobre e de ligas de cobre	-	barras, perfis e vergalhões de cobre e de ligas de cobre	+
	ferro-gusa	+	lingotes, blocos, tarugos ou placas de aço ao carbono	+
	lingotes, blocos, tarugos ou placas de aço ao carbono	+	ferro-gusa	+
	fios de cobre refinado ou de ligas de cobre	-	fios de cobre refinado ou de ligas de cobre	-
Produtos de Metal-exclusive Máquinas e Equipamentos	ferromanganês	+	ferromanganês	+
	latas de alumínio para embalagem	+	latas de alumínio para embalagem	+
	rolhas, tampas ou cápsulas metálicas	-	rolhas, tampas ou cápsulas metálicas	-
	esquadrias de alumínio	-	latas de ferro e aço para embalagem de produtos diversos	-
	palha de aço, esponjas ou artefatos semelhantes de fios de aço	+	esquadrias de alumínio	+
Máquinas, Aparelhos e Materiais Elétricos	cordas, cabos e artefatos semelhantes de ferro ou aço não isolados	-	telas metálicas de fios de ferro e aço	-
	grupos eletrogêneos	-	grupos eletrogêneos	-
	ventiladores ou circuladores	-	eletroportáteis domésticos	+
	eletroportáteis domésticos	+	refrigeradores ou congeladores	+
	eletrodos, escovas e outros artigos de carvão	-	quadros, painéis e outros suportes equip. c/ apars. elétr. de interrupção ou proteção	-
Veículos Automotores, Reboques e Carrocerias	quadros, painéis e outros suportes equip. c/ apars. elétr. de interrupção ou proteção	-	fogões de cozinha	+
	automóveis com motor a gasolina, álcool ou bicombustível	+	automóveis com motor a gasolina, álcool ou bicombustível	+
	bancos de metal para veículos automotores	+	automóveis com motor diesel	+
	painéis ou quadros (incompletos) para instrumentos dos veículos automotores	+	bancos de metal para veículos automotores	+
	peças ou acessórios p/ o sistema de direção ou suspensão, n.e., p/ veículos	+	painéis ou quadros (incompletos) para instrumentos dos veículos automotores	+
automóveis com motor diesel	-	peças ou acessórios p/ o sistema de direção ou suspensão, n.e., p/ veículos	+	

Fonte: IBGE, Diretoria de Pesquisas, Coordenação de Indústria

Produtos de maior influência por Atividade - Ceará

Fevereiro de 2018

Atividades de Indústria	Fevereiro 2018 / Fevereiro 2017		Acumulado Janeiro-Fevereiro	
	Descrição do Produto	Sinal	Descrição do Produto	Sinal
Produtos Alimentícios	massas alimentícias secas	-	massas alimentícias secas	-
	castanha de caju beneficiada	+	farinha de trigo	-
	farinha de trigo	-	café torrado e moído	+
	amendoins, castanhas de caju, do Pará e semelhantes, torrados ou salgados	-	castanha de caju beneficiada	+
	rações para animais	-	biscoitos e bolachas	-
Bebidas	cervejas e chope	+	cervejas e chope	+
	refrigerantes	+	refrigerantes	+
	aguardente de cana-de-açúcar	+	aguardente de cana-de-açúcar	+
	águas minerais naturais (inclusive gaseificadas)	+	águas minerais naturais (inclusive gaseificadas)	+
Produtos Têxteis	tecidos de algodão tintos ou estampados (exceto combinados)	+	tecidos de algodão tintos ou estampados (exceto combinados)	+
	fios de algodão retorcidos	-	tecidos de malha de fibras sintéticas ou artificiais (exceto atalhados)	-
	tecidos de malha de fibras sintéticas ou artificiais (exceto atalhados)	-	fios de algodão retorcidos	-
	tecidos de malha de algodão (exceto atalhados)	-	tecidos de algodão tintos ou estampados (inclusive combinados)	+
Confeção de Artigos do Vestuário e Acessórios	tecidos de algodão tintos ou estampados (inclusive combinados)	-	tecidos de malha de algodão (exceto atalhados)	-
	bermudas, shorts e semelhantes masculinas (exceto de malha)	-	calças compridas masculinas (exceto de malha)	+
	calças compridas femininas (exceto de malha)	-	calças compridas femininas (exceto de malha)	-
	sutiãs de malha	+	sutiãs ou bustiers, exceto de malha	-
	sutiãs ou bustiers, exceto de malha	-	calças, bermudas e semelhantes femininas de malha	+
Couro, Artigos para Viagem e Calçados	calcinhas de malha	+	camisas masculinas (exceto de malha)	-
	calçados femininos de plástico moldado - inclusive impermeáveis (exceto tênis)	+	tênis de material sintético	-
	tênis de material sintético	-	Couros e peles de bovinos e eqüídeos simplesmente curtidos ou recurtidos	-
	calçados femininos de couro (exceto tênis e p/ uso profissional)	+	calçados femininos de plástico moldado - inclusive impermeáveis (exceto tênis)	+
	calçados masculinos de plástico moldado - incl. impermeáveis (exceto tênis)	+	calçados masculinos de plástico moldado - incl. impermeáveis (exceto tênis)	+
Coque, Produtos Derivados do Petróleo e Biocombustíveis	Couros e peles de bovinos e eqüídeos simplesmente curtidos ou recurtidos	-	calçados infantis de plástico moldado - inclusive impermeáveis (exceto tênis)	+
	óleos combustíveis	-	asfalto de petróleo	+
	asfalto de petróleo	-	óleos lubrificantes básicos	-
Outros Produtos Químicos	óleos lubrificantes básicos	-		
	herbicidas para uso na agricultura	+	herbicidas para uso na agricultura	+
	solventes e diluentes orgânicos compostos n.e.	-	solventes e diluentes orgânicos compostos n.e.	-
	inseticidas para uso na agricultura	-	inseticidas para uso na agricultura	+
Produtos de Minerais Não-Metálicos	tintas e vernizes dissolvidos em meio não aquoso p/ construção	-	tintas e vernizes dissolvidos em meio aquoso p/ construção	+
	fungicidas para uso na agricultura	+	tintas e vernizes dissolvidos em meio não aquoso p/ construção	-
	ladrilhos, placas e azulejos de cerâmica p/ pavimentação ou revestimento esmaltados	+	ladrilhos, placas e azulejos de cerâmica p/ pavimentação ou revestimento esmaltados	+
	cimentos "Portland"	-	misturas betuminosas fabricadas com asfalto ou betumes	-
	misturas betuminosas fabricadas com asfalto ou betumes	-	massa de concreto	-
Metalurgia	elementos pré-fabricados para construção civil de cimento ou concreto	-	cimentos "Portland"	-
	massa de concreto	-	elementos pré-fabricados para construção civil de cimento ou concreto	-
	tubos, canos e perfis de aço com costura n.e.	+	lingotes, blocos, tarugos ou placas de aço ao carbono	+
	lingotes, blocos, tarugos ou placas de aço ao carbono	+	tubos, canos e perfis de aço com costura n.e.	+
	chapas, bobinas, fitas e tiras relaminadas de aço (pintadas ou envernizadas)	-	chapas, bobinas, fitas e tiras relaminadas de aço (pintadas ou envernizadas)	-
Produtos de Metal-exclusive Máquinas e Equipamentos	barras, vergalhões, fio-máquina e outros produtos longos relaminados de aço	-	barras, vergalhões, fio-máquina e outros produtos longos relaminados de aço	-
	vergalhões de aço ao carbono	-	vergalhões de aço ao carbono	-
	rolhas, tampas ou cápsulas metálicas	+	rolhas, tampas ou cápsulas metálicas	+
	latas de ferro e aço para embalagem de produtos diversos	-	latas de ferro e aço para embalagem de produtos diversos	-
	esquadrias de alumínio	-	esquadrias de alumínio	+
Máquinas, Aparelhos e Materiais Elétricos	estruturas de ferro e aço em chapas ou em outras formas	-	artefatos diversos de serralheria (exceto esquadrias)	-
	artefatos diversos de ferro e aço estampado para a indústria automobilística	-	artefatos diversos de ferro e aço estampado para a indústria automobilística	+
	fogões de cozinha	+	refrigeradores ou congeladores	+
	refrigeradores ou congeladores	-	fogões de cozinha	+
	ventiladores ou circuladores	+	ventiladores ou circuladores	+
	quadros, painéis e outros suportes equip. c/ apars. elétr. de interrupção ou proteção	-	quadros, painéis e outros suportes equip. c/ apars. elétr. de interrupção ou proteção	-
	eletroportáteis domésticos	+	reguladores automáticos de voltagem	-

Fonte: IBGE, Diretoria de Pesquisas, Coordenação de Indústria

Produtos de maior influência por Atividade - Pernambuco

Fevereiro de 2018

Atividades de Indústria	Fevereiro 2018 / Fevereiro 2017		Acumulado Janeiro-Fevereiro	
	Descrição do Produto	Sinal	Descrição do Produto	Sinal
Produtos Alimentícios	açúcar cristal	+	açúcar vhp	-
	açúcar refinado de cana	+	açúcar cristal	+
	produtos embutidos ou de salami e outras preparações de carnes de aves	-	produtos embutidos ou de salami e outras preparações de carnes de aves	-
	carnes e miudezas de aves congeladas	+	sorvetes, picolés e produtos gelados comestíveis	-
	biscoitos e bolachas	-	açúcar refinado de cana	-
Bebidas	cervejas e chope	+	refrigerantes	+
	refrigerantes	+	cervejas e chope	+
	aguardente de cana-de-açúcar	+	aguardente de cana-de-açúcar	+
	águas minerais naturais (inclusive gaseificadas)	+	águas minerais naturais (inclusive gaseificadas)	+
Produtos Têxteis	almofadas, puffes, travesseiros e semelhantes	+	almofadas, puffes, travesseiros e semelhantes	+
	sacos p/ embalagem, integrados à tecelagem	-	fios de algodão (exceto linhas para costurar) acondicionados p/ venda a varejo	-
	fios de algodão (exceto linhas para costurar) acondicionados p/ venda a varejo	-	sacos p/ embalagem, integrados à tecelagem	-
	fios de algodão singelos	+	fios de algodão singelos	+
	tecidos de malha de fibras sintéticas ou artificiais (exceto atalhados)	+	tecidos de malha de fibras sintéticas ou artificiais (exceto atalhados)	+
Celulose, Papel e Produtos de Papel	caixas de papelão ondulado ou corrugado	-	papel higiênico	+
	papel higiênico	+	sacos, sacolas e bolsas de papel	-
	sacos, sacolas e bolsas de papel	-	caixas de papelão ondulado ou corrugado	-
	chapas de papelão ondulado ou corrugado	+	chapas de papelão ondulado ou corrugado	+
Perfumaria, Sabões, Detergentes e Prods. de Limpeza e de Higiene Pessoal	desinfetantes para usos doméstico, institucional e/ou industrial	+	desinfetantes para usos doméstico, institucional e/ou industrial	+
	amaciante de tecidos	-	amaciante de tecidos	-
	dentífricos	-	dentífricos	-
	sabões ou detergentes em pó ou outras formas semelhantes	-	sabões ou detergentes (em barras) p/ uso doméstico ou industrial	+
Outros Produtos Químicos	sabões ou detergentes (em barras) p/ uso doméstico ou industrial	+	sabões ou detergentes em pó ou outras formas semelhantes	+
	tereftalato de polietileno (PET)	-	tereftalato de polietileno (PET)	-
	tintas e vernizes dissolvidos em meio aquoso p/ construção	-	borracha de estireno-butadieno	-
	adubos ou fertilizantes minerais ou químicos (nitrogenados)	+	fibras sintéticas descontínuas não cardadas nem penteadas	+
	borracha de estireno-butadieno	-	adubos ou fertilizantes minerais ou químicos (nitrogenados)	+
Produtos de Borracha e de Material Plástico	tintas e vernizes dissolvidos em meio não aquoso p/ construção	-	hipocloritos de cálcio	-
	filmes de material plástico (inclusive BOPP) p/ embalagem	+	filmes de material plástico (inclusive BOPP) p/ embalagem	+
	pré-formas de garrafas plásticas	-	pré-formas de garrafas plásticas	-
	embalagens de plástico p/ produtos alimentícios ou bebidas	-	embalagens de plástico p/ produtos alimentícios ou bebidas	-
	sacos de plástico p/ lixo	+	sacos de plástico p/ lixo	+
Produtos de Minerais Não-Metálicos	sacos, sacolas e bolsas de plástico p/ embalagem ou transporte	-	rolhas e outros dispositivos de plástico p/ fechar recipientes	-
	cimentos "Portland"	-	cimentos "Portland"	-
	pias, banheiras, bidês e semelhantes	+	pias, banheiras, bidês e semelhantes	+
	chapas, painéis, telhas, canos, tubos ou outros artef. de fibrocimento s/ amianto	+	abrasivos naturais ou artificiais	+
	abrasivos naturais ou artificiais	+	chapas, placas, painéis, ladrilhos e semelhantes de gesso	+
Metalurgia	chapas, placas, painéis, ladrilhos e semelhantes de gesso	+	chapas, painéis, telhas, canos, tubos ou outros artef. de fibrocimento s/ amianto	+
	arames e fios de aço ao carbono	-	vergalhões de aço ao carbono	+
	lingotes, blocos, tarugos ou placas de aço ao carbono	+	lingotes, blocos, tarugos ou placas de aço ao carbono	+
	vergalhões de aço ao carbono	+	arames e fios de aço ao carbono	-
	chapas e tiras de alumínio de espessura superior a 0,2mm	-	chumbo em formas brutas	+
Produtos de Metal-exclusive Máquinas e Equipamentos	barras, perfis ou vergalhões de alumínio	-	chapas e tiras de alumínio de espessura superior a 0,2mm	-
	latas de alumínio para embalagem	+	latas de alumínio para embalagem	+
	palha de aço, esponjas ou artefatos semelhantes de fios de aço	+	esquadrias de alumínio	+
	telas metálicas de fios de ferro e aço	-	telas metálicas de fios de ferro e aço	-
	grampos, armelas, pregos e semelhantes de ferro e aço	-	palha de aço, esponjas ou artefatos semelhantes de fios de aço	+
Máquinas, Aparelhos e Materiais Elétricos	latas de ferro e aço para embalagem de produtos diversos	-	latas de ferro e aço para embalagem de produtos diversos	-
	ventiladores ou circuladores	+	ventiladores ou circuladores	+
	baterias para veículos	+	máquinas de lavar ou secar roupa	-
	máquinas de lavar ou secar roupa	-	baterias para veículos	+
	pilhas ou baterias elétricas (exceto para veículos)	+	baterias e acumuladores elétricos (exceto para veículos)	+
Outros Equipamentos de Transporte	eletroportáteis domésticos	+	painéis indicadores a cristais líquidos ou diodos emissores de luz	+
	embarcações para transporte (inclusive plataformas)	-	embarcações para transporte (inclusive plataformas)	-
	peças e acessórios para motocicletas	+	peças e acessórios para motocicletas	+

Fonte: IBGE, Diretoria de Pesquisas, Coordenação de Indústria

Produtos de maior influência por Atividade - Bahia

Fevereiro de 2018

Atividades de Indústria	Fevereiro 2018 / Fevereiro 2017		Acumulado Janeiro-Fevereiro	
	Descrição do Produto	Sinal	Descrição do Produto	Sinal
Indústrias Extrativas	óleos brutos de petróleo	-	minérios de cobre em bruto ou beneficiados	+
	gás natural	+	óleos brutos de petróleo	-
	pedras britadas	+	magnésia, outros óxidos de magnésio e carbonato de magnésio natural	-
	magnésia, outros óxidos de magnésio e carbonato de magnésio natural	-	pedras britadas	+
	minérios de cobre em bruto ou beneficiados	-	gás natural	+
Produtos Alimentícios	resíduos da extração de soja	+	resíduos da extração de soja	+
	óleo de soja em bruto	+	óleo de soja em bruto	+
	óleo de soja refinado	+	óleo de soja refinado	+
	farinha de trigo	-	farinha de trigo	-
	manteiga de cacau	-	manteiga de cacau	-
Bebidas	cervejas e chope	+	cervejas e chope	+
	refrigerantes	+	refrigerantes	+
	águas minerais naturais (inclusive gaseificadas)	+	águas minerais naturais (inclusive gaseificadas)	+
Couro, Artigos para Viagem e Calçados	calçados moldados de borracha - incl. impermeáveis (exc. p/ uso profissional)	+	tênis de material sintético	-
	tênis de material sintético	-	calçados moldados de borracha - incl. impermeáveis (exc. p/ uso profissional)	+
	calçados femininos de couro (exceto tênis e p/ uso profissional)	+	Couros e peles de bovinos e eqüídeos simplesmente curtidos ou recurtidos	-
	calçados femininos de plástico moldado - inclusive impermeáveis (exceto tênis)	+	tênis de material têxtil	-
	calçados masculinos de plástico moldado - incl. impermeáveis (exceto tênis)	+	calçados femininos de plástico moldado - inclusive impermeáveis (exceto tênis)	+
Celulose, Papel e Produtos de Papel	pastas químicas de madeira, processo sulfato, branqueadas ou não	+	pastas químicas de madeira, processo sulfato, branqueadas ou não	+
	papel p/ usos na escrita, impressão e outros fins gráficos	+	caixas de papelão ondulado ou corrugado	+
	caixas de papelão ondulado ou corrugado	+	papel p/ usos na escrita, impressão e outros fins gráficos	+
Coque, Produtos Derivados do Petróleo e Biocombustíveis	óleos combustíveis	-	óleos combustíveis	-
	parafina	+	parafina	+
	querosenes de aviação	+	querosenes de aviação	+
	óleo diesel	-	naftas para petroquímica	-
	gasolina automotiva	-	gasolina automotiva	-
Outros Produtos Químicos	misturas de alquilbenzenos ou de alquilnaftalenos	+	polietileno de alta densidade (PEAD)	+
	policloreto de vinila (PVC)	-	misturas de alquilbenzenos ou de alquilnaftalenos	+
	etileno não-saturado	-	etileno não-saturado	-
	buta - 1,3 - dieno não-saturado	-	propeno não-saturado	-
	princípios ativos para herbicidas	-	benzeno	-
Produtos de Borracha e de Material Plástico	tubos ou canos de plástico não reforçados p/ construção civil	-	tubos ou canos de plástico não reforçados p/ construção civil	-
	filmes de material plástico (inclusive BOPP) p/ embalagem	+	filmes de material plástico (inclusive BOPP) p/ embalagem	+
	pneus novos p/ automóveis, camionetas e utilitários	-	sacos, sacolas e bolsas de plástico p/ embalagem ou transporte	-
	reservatórios, caixas-d'água, sistemas, piscinas e artef. semelhantes de plástico	-	chapas, folhas, tiras e lâminas de plástico reforçadas e estratificadas	+
	sacos, sacolas e bolsas de plástico p/ embalagem ou transporte	-	peças e acessórios de plástico p/ veículos automotores, motocicletas e bicicletas	+
Produtos de Minerais Não-Metálicos	elementos pré-fabricados para construção civil de cimento ou concreto	-	elementos pré-fabricados para construção civil de cimento ou concreto	-
	massa de concreto	+	cimentos "Portland"	-
	cimentos "Portland"	-	ladrilhos, placas e azulejos de cerâmica p/ pavimentação ou revestimento esmaltados	-
	misturas betuminosas fabricadas com asfalto ou betumes	-	massa de concreto	+
	argamassas	-	misturas betuminosas fabricadas com asfalto ou betumes	-
Metalurgia	barras, perfis e vergalhões de cobre e de ligas de cobre	-	barras, perfis e vergalhões de cobre e de ligas de cobre	+
	fios de cobre refinado ou de ligas de cobre	-	fios de cobre refinado ou de ligas de cobre	-
	ouro em formas brutas para usos não monetários	-	ferromanganês	+
	ferromanganês	+	ouro em formas brutas para usos não monetários	-
	ferrocromo	-	ferrocromo	-
Equipamentos de Informática, Prods. Eletrônicos e Ópticos	computadores pessoais de mesa	-	computadores pessoais de mesa	+
	peças e acessórios p/ máqs. p/ processamento de dados e suas unidades periféricas	+	peças e acessórios p/ máqs. p/ processamento de dados e suas unidades periféricas	+
	grav. ou reprod. de sinais de áudio e vídeo (DVD, home theater e semelhantes)	+	grav. ou reprod. de sinais de áudio e vídeo (DVD, home theater e semelhantes)	-
	computadores pessoais portáteis (laptops, notebooks, tablets e semelhantes)	+	computadores pessoais portáteis (laptops, notebooks, tablets e semelhantes)	-
Veículos Automotores, Reboques e Carrocerias	automóveis com motor a gasolina, álcool ou bicombustível	+	automóveis com motor a gasolina, álcool ou bicombustível	+
	bancos de metal para veículos automotores	+	bancos de metal para veículos automotores	+
	painéis ou quadros (incompletos) para instrumentos dos veículos automotores	+	painéis ou quadros (incompletos) para instrumentos dos veículos automotores	+
	peças ou acessórios p/ o sistema de direção ou suspensão, n.e., p/ veículos	+	peças ou acessórios p/ o sistema de direção ou suspensão, n.e., p/ veículos	+
	silenciosos para veículos automotores	+	silenciosos para veículos automotores	+

Fonte: IBGE, Diretoria de Pesquisas, Coordenação de Indústria

Produtos de maior influência por Atividade - Minas Gerais

Fevereiro de 2018

Atividades de Indústria	Fevereiro 2018 / Fevereiro 2017		Acumulado Janeiro-Fevereiro	
	Descrição do Produto	Sinal	Descrição do Produto	Sinal
Indústrias Extrativas	minérios de ferro em bruto ou beneficiados	-	minérios de ferro em bruto ou beneficiados	-
	fosfatos de cálcio naturais, fosfatos aluminocálcicos e cré fosfatado	+	pedras britadas	+
	pedras britadas	+	fosfatos de cálcio naturais, fosfatos aluminocálcicos e cré fosfatado	+
	castinas e pedras calcárias	-	castinas e pedras calcárias	-
	minérios de alumínio em bruto ou beneficiados	-	minérios de alumínio em bruto ou beneficiados	+
Produtos Alimentícios	carnes de bovinos frescas ou refrigeradas	+	carnes de bovinos frescas ou refrigeradas	+
	leite em pó	-	queijos frescos	+
	bombons e chocolates c/ cacau	+	leite em pó	-
	café torrado e moído	+	leite pasteurizado (inclusive desnatado)	-
	leite esterilizado	-	café torrado e moído	+
Bebidas	refrigerantes	+	refrigerantes	+
	cervejas e chope	-	cervejas e chope	+
	águas minerais naturais (inclusive gaseificadas)	-	águas minerais naturais (inclusive gaseificadas)	+
Produtos do Fumo	cigarros	+	cigarros	+
Produtos Têxteis	tecidos de algodão crus ou alvejados (inclusive combinados)	-	tecidos de algodão crus ou alvejados (inclusive combinados)	-
	tecidos de algodão tintos ou estampados (inclusive combinados)	+	tecidos de algodão tintos ou estampados (inclusive combinados)	+
	roupas de cama de tecido de algodão integradas à tecelagem	-	tecidos de algodão tintos ou estampados (exceto combinados)	+
	roupas de cama (de tecidos) não integrados à tecelagem	+	roupas de cama (de tecidos) não integrados à tecelagem	+
	tecidos de algodão tintos ou estampados (exceto combinados)	+	tecidos de algodão crus ou alvejados (exceto combinados)	+
Celulose, Papel e Produtos de Papel	pastas químicas de madeira, processo sulfato, branqueadas ou não	-	papel higiênico	+
	papel higiênico	+	caixas de papelão ondulado ou corrugado	-
	caixas de papelão ondulado ou corrugado	-	pastas químicas de madeira, processo sulfato, branqueadas ou não	+
	papel miolo	+	papel miolo	+
Coque, Produtos Derivados do Petróleo e Biocombustíveis	gasolina automotiva	-	gasolina automotiva	-
	óleo diesel	-	óleos combustíveis	-
	óleos combustíveis	-	óleo diesel	-
	querosenes de aviação	+	querosenes de aviação	+
	óleos lubrificantes com aditivos	+	óleos lubrificantes com aditivos	+
Outros Produtos Químicos	ácido fosfórico para adubos e fertilizantes	-	ácido fosfórico para adubos e fertilizantes	-
	superfosfatos	+	superfosfatos	+
	silício	+	silício	+
	adubos ou fertilizantes minerais ou químicos (nitrogenados)	-	adubos ou fertilizantes minerais ou químicos (nitrogenados)	-
Produtos de Minerais Não-Metálicos	fosfatos de monoamônio	+	herbicidas para uso na agricultura	+
	cal virgem	+	cal virgem	+
	pias, banheiras, bidês e semelhantes	+	pias, banheiras, bidês e semelhantes	+
	tijolos, placas, ladrilhos e outras peças de cerâmica refratária para construção	-	massa de concreto	-
	cimentos "Portland"	+	tijolos, placas, ladrilhos e outras peças de cerâmica refratária para construção	-
Metalurgia	cimentos, argamassas, concretos refratários e semelhantes	-	espelhos retrovisores p/ veículos	+
	lingotes, blocos, tarugos ou placas de aços especiais/ligados	+	lingotes, blocos, tarugos ou placas de aços especiais/ligados	+
	tubos, canos ou perfis ocos de aços sem costura	+	tubos, canos ou perfis ocos de aços sem costura	+
	ferronióbio	-	fio-máquina de aços ao carbono	+
	bobinas a frio de aços ao carbono não revestidos	+	ferronióbio	+
Produtos de Metal exclusive Máquinas e Equipamentos	bobinas ou chapas de outras ligas de aço (inclusive tiras)	+	bobinas ou chapas de outras ligas de aço (inclusive tiras)	+
	cordas, cabos e artefatos semelhantes de alumínio c/ alma de aço não isolados	-	cordas, cabos e artefatos semelhantes de alumínio c/ alma de aço não isolados	-
	pontes e elementos de pontes de ferro e aço	-	pontes e elementos de pontes de ferro e aço	-
	torres e pórticos de ferro e aço	+	torres e pórticos de ferro e aço	+
	construções pré-fabricadas de metal	-	artefatos diversos de ferro e aço estampado para a indústria automobilística	+
Máquinas e Equipamentos	artefatos diversos de ferro e aço estampado para a indústria automobilística	+	construções pré-fabricadas de metal	-
	motoniveladores	+	motoniveladores	+
	máqs. portáteis p/ furar, serrar, cortar ou aparafusar (incl. ferramentas elétr. manuais)	+	máqs. portáteis p/ furar, serrar, cortar ou aparafusar (incl. ferramentas elétr. manuais)	+
	partes e peças para máquinas e aparelhos de terraplenagem	+	partes e peças para máquinas e aparelhos de terraplenagem	+
	escavadeiras	+	partes e peças p/ máqs. ou apars. p/ selecionar substâncias minerais sólidas	+
Veículos Automotores, Reboques e Carrocerias	carregadoras-transportadoras	-	máqs. e eqs. p/ selecionar, peneirar ou lavar substâncias minerais sólidas	+
	veículos para o transporte de mercadorias com motor a gasolina e/ou álcool	-	peças ou acessórios p/ o sistema de direção ou suspensão, n.e., p/ veículos	+
	peças ou acessórios p/ o sistema de direção ou suspensão, n.e., p/ veículos	+	automóveis com motor a gasolina, álcool ou bicomustível	+
	peças ou acessórios n.e. para o sistema de motor de veículos automotores	-	veículos para o transporte de mercadorias com motor a gasolina e/ou álcool	+
	Caminhões	+	caminhão-tractor para reboques e semirreboques	+
Caminhões	caminhão-tractor para reboques e semirreboques	+	Caminhões	+

Fonte: IBGE, Diretoria de Pesquisas, Coordenação de Indústria

Produtos de maior influência por Atividade - Espírito Santo
Fevereiro de 2018

Atividades de Indústria	Fevereiro 2018 / Fevereiro 2017		Acumulado Janeiro-Fevereiro	
	Descrição do Produto	Sinal	Descrição do Produto	Sinal
Indústrias Extrativas	óleos brutos de petróleo	-	óleos brutos de petróleo	-
	minérios de ferro pelletizados ou sinterizados	+	minérios de ferro pelletizados ou sinterizados	+
	gás natural	-	gás natural	-
Produtos Alimentícios	bombons e chocolates c/ cacau	+	bombons e chocolates c/ cacau	+
	carnes de bovinos frescas ou refrigeradas	-	carnes de bovinos frescas ou refrigeradas	-
	queijos de massa semidura ou dura	+	massas alimentícias secas	+
	massas alimentícias secas	+	queijos de massa semidura ou dura	+
	refrescos, sucos ou néctares de frutas	-	refrescos, sucos ou néctares de frutas	-
Celulose, Papel e Produtos de Papel	pastas químicas de madeira, processo sulfato, branqueadas ou não	-	pastas químicas de madeira, processo sulfato, branqueadas ou não	-
Produtos de Minerais Não-Metálicos	cimentos "Portland"	-	cimentos "Portland"	-
	granito talhado ou serrado (inclusive chapas para pias)	-	granito talhado ou serrado (inclusive chapas para pias)	-
	ladrilhos, placas e azulejos de cerâmica p/ pavimentação ou revestimento esmaltados	+	ladrilhos, placas e azulejos de cerâmica p/ pavimentação ou revestimento esmaltados	+
	massa de concreto	-	massa de concreto	-
Metalurgia	tubos flexíveis e tubos trefilados de ferro e aço	-	tubos flexíveis e tubos trefilados de ferro e aço	-
	bobinas a quente de aço ao carbono não revestidos	-	bobinas a quente de aço ao carbono não revestidos	-
	lingotes, blocos, tarugos ou placas de aço ao carbono	-	ferro-gusa	+
	ferro-gusa	+	lingotes, blocos, tarugos ou placas de aço ao carbono	+
	bobinas a frio de aço ao carbono não revestidos	-	bobinas a frio de aço ao carbono não revestidos	+

Fonte: IBGE, Diretoria de Pesquisas, Coordenação de Indústria

Produtos de maior influência por Atividade - Rio de Janeiro
Fevereiro de 2018

Atividades de Indústria	Fevereiro 2018 / Fevereiro 2017		Acumulado Janeiro-Fevereiro	
	Descrição do Produto	Sinal	Descrição do Produto	Sinal
Indústrias Extrativas	óleos brutos de petróleo	-	óleos brutos de petróleo	-
	gás natural	+	gás natural	+
	pedras britadas	-	pedras britadas	-
Produtos Alimentícios	sorvetes, picolés e produtos gelados comestíveis	+	sorvetes, picolés e produtos gelados comestíveis	+
	preparações e conservas de peixes	-	preparações e conservas de peixes	-
	biscoitos e bolachas	-	produtos embutidos ou de salamária e outras preparações de carne de suíno	+
	farinha de trigo	-	biscoitos e bolachas	-
Bebidas	produtos embutidos ou de salamária e outras preparações de carne de suíno	+	leite esterilizado	+
	cervejas e chope	+	cervejas e chope	+
	refrigerantes	+	refrigerantes	+
Bebidas	águas minerais naturais (inclusive gaseificadas)	+	águas minerais naturais (inclusive gaseificadas)	+
	jornais impressos sob encomenda	-	jornais impressos sob encomenda	-
	impressos p/ fins publicitários ou promocionais em papel	+	livros, brochuras ou impressos sob encomenda	-
Impressão e Reprodução de Gravações	livros, brochuras ou impressos sob encomenda	-	impressos p/ fins publicitários ou promocionais em papel	-
	papel-moeda	+	papel-moeda	+
Coque, Produtos Derivados do Petróleo e Biocombustíveis	naftas para petroquímica	+	gasolina automotiva	+
	gasolina automotiva	+	óleo diesel	+
	óleo diesel	-	naftas para petroquímica	+
	óleos lubrificantes básicos	+	óleos combustíveis	-
Outros Produtos Químicos	óleos combustíveis	-	querosenes de aviação	+
	inseticidas para uso na agricultura	+	tintas e vernizes para impressão	-
	tintas e vernizes para impressão	-	inseticidas para uso na agricultura	+
	filmes fotográficos planos de revelação e copiagem instantâneas	-	tintas e vernizes dissolv. em meio não aquoso (exc. p/ fins automotivos e construção)	-
	tintas e vernizes dissolv. em meio não aquoso (exc. p/ fins automotivos e construção)	-	oxigênio	+
Produtos Farmoquímicos e Farmacêuticos	ácido láctico e seus sais e ésteres	+	aditivos para óleos lubrificantes	-
	medicamentos	-	medicamentos	-
Produtos de Borracha e de Material Plástico	protetores, bandas de rodagem amovíveis p/ pneus e flaps de borracha	-	artigos de plástico p/ uso doméstico	+
	pneus novos p/ caminhões e ônibus	-	reservatórios, caixas-d'água, cisternas, piscinas e artef. semelhantes de plástico	+
	artigos de plástico p/ uso doméstico	+	pneus novos p/ caminhões e ônibus	-
	reservatórios, caixas-d'água, cisternas, piscinas e artef. semelhantes de plástico	+	garrafas, garrações, frascos e artigos semelhantes de plástico	-
	filmes de material plástico (inclusive BOPP) p/ embalagem	+	protetores, bandas de rodagem amovíveis p/ pneus e flaps de borracha	-
Produtos de Minerais Não-Metálicos	cimentos "Portland"	-	chapas, painéis, telhas, canos, tubos ou outros artef. de fibrocimento s/ amianto	-
	chapas, painéis, telhas, canos, tubos ou outros artef. de fibrocimento s/ amianto	-	cimentos "Portland"	-
	vidro flotado e vidro desbastado ou polido	+	tijolos perfurado e outros tijolos de cerâmica (exceto refratários)	-
	tijolos perfurado e outros tijolos de cerâmica (exceto refratários)	-	elementos pré-fabricados para construção civil de cimento ou concreto	-
	massa de concreto	-	blocos e tijolos para construção de cimento ou concreto	+
Metalurgia	bobinas a quente de aço ao carbono não revestidos	+	bobinas a frio de aço ao carbono não revestidos	+
	bobinas grossas de aço ao carbono não revestidos	+	bobinas grossas de aço ao carbono não revestidos	+
	vergalhões de aço ao carbono	+	bobinas ou chapas de aço zincadas	+
	folhas-de-flandres	-	vergalhões de aço ao carbono	+
	bobinas a frio de aço ao carbono não revestidos	-	folhas-de-flandres	+
Produtos de Metal-exclusive Máquinas e Equipamentos	esquadrias de alumínio	-	esquadrias de alumínio	-
	latas de alumínio para embalagem	+	latas de alumínio para embalagem	+
	botijões e outros recipientes para transporte e armazenagem de gás	-	dobradiças	-
	dobradiças	-	botijões e outros recipientes para transporte e armazenagem de gás	-
Veículos Automotores, Reboques e Carrocerias	andaimas tubulares e material para andaimas, amações e escoramento	+	andaimas tubulares e material para andaimas, amações e escoramento	+
	automóveis com motor a gasolina, álcool ou bicomcombustível	+	Caminhões	+
	Caminhões	+	automóveis com motor a gasolina, álcool ou bicomcombustível	+
	chassis com motor para ônibus ou para caminhões	+	chassis com motor para ônibus ou para caminhões	+
	carrocerias para ônibus	+	carrocerias para ônibus	+
Outros Equipamentos de Transporte	carrocerias para caminhões	+	carrocerias para caminhões	+
	embarcações para transporte (inclusive plataformas)	-	embarcações para transporte (inclusive plataformas)	-
Manutenção, Reparação e Instalação de Máqs. e Equip.	serviços de manutenção e reparação de estruturas flutuantes	+	serviços de manutenção e reparação de estruturas flutuantes	+
	serviços de manutenção e reparação de máquinas motrizes não-elétricas	-	serviços de manutenção e reparação de máquinas motrizes não-elétricas	-
	serviços de manutenção e reparação de aeronaves	-	serviços de manutenção e reparação de aeronaves	-
	serviços de manutenção e reparação de navios ou outras embarcações	-	serviços de manutenção e reparação de navios ou outras embarcações	-
	serviços de manutenção e reparação de máquinas, apars. ou eqúips. elétricos	-	serviços de manutenção e reparação de máquinas, apars. ou eqúips. elétricos	+

Fonte: IBGE, Diretoria de Pesquisas, Coordenação de Indústria

Produtos de maior influência por Atividade - São Paulo
Fevereiro de 2018

Atividades de Indústria	Fevereiro 2018 / Fevereiro 2017		Acumulado Janeiro-Fevereiro	
	Descrição do Produto	Sinal	Descrição do Produto	Sinal
Produtos Alimentícios	sucos concentrados de laranja	+	sucos concentrados de laranja	+
	bebidas lácteas	+	sorvetes, picolés e produtos gelados comestíveis	-
	achocolatados em pó	-	bebidas lácteas	+
	sorvetes, picolés e produtos gelados comestíveis	-	açúcar cristal	+
Bebidas	carnes de bovinos congeladas	+	carnes de bovinos congeladas	+
	cervejas e chope	-	cervejas e chope	-
	aguardente de cana-de-açúcar	+	aguardente de cana-de-açúcar	+
	refrigerantes	-	refrigerantes	-
Produtos Têxteis	águas minerais naturais (inclusive gaseificadas)	-	águas minerais naturais (inclusive gaseificadas)	-
	tecidos de algodão crus ou alvejados (inclusive combinados)	-	roupas de cama (de tecidos) não integrados à tecelagem	+
	roupas de cama (de tecidos) não integrados à tecelagem	+	tecidos de algodão crus ou alvejados (inclusive combinados)	-
	tecido não-tecido ou falsos tecidos	-	tecido não-tecido ou falsos tecidos	-
Confecção de Artigos do Vestuário e Acessórios	tecidos de malha de fibras sintéticas ou artificiais (exceto atalhados)	-	tecidos de filamentos sintéticos ou artificiais	-
	tapetes e outros revestimentos têxteis p/ pavimentos obtidos por tecelagem	-	fitas de tecidos	-
	camisas de malha masculinas	-	camisas de malha masculinas	-
	camisetas de malha	-	camisetas de malha	-
Celulose, Papel e Produtos de Papel	meias-calças de fibra sintética ou artificial	-	calças, bermudas e semelhantes femininas de malha	-
	camisas e blusas femininas de malha	-	calças compridas femininas (exceto de malha)	+
	calças compridas femininas (exceto de malha)	+	meias-calças de fibra sintética ou artificial	-
	pastas químicas de madeira, processo sulfato, branqueadas ou não	+	papel revestido de mat. inorgânica p/ uso na escrita, impressão e outros usos	-
Coque, Produtos Derivados do Petróleo e Biocombustíveis	papel revestido de mat. inorgânica p/ uso na escrita, impressão e outros usos	-	embalagens diversas de papel-cartão ou cartolina (exc. cartonagens dobráveis)	+
	papel-cartão ou cartolina de outros tipos com peso superior a 150g/m2	+	papel-cartão ou cartolina de outros tipos com peso superior a 150g/m2	+
	papel p/ usos na escrita, impressão e outros fins gráficos	+	papel miolo	+
	papel miolo	+	fraldas descartáveis	+
Perfumaria, Sabões, Detergentes e Prods. de Limpeza e de Higiene Pessoal	óleos combustíveis	-	óleos combustíveis	-
	naftas para petroquímica	+	naftas para petroquímica	+
	óleo diesel	-	óleo diesel	-
	gasolina automotiva	-	querosenes de aviação	+
Outros Produtos Químicos	asfalto de petróleo	-	gasolina automotiva	-
	sabões ou detergentes em pó ou outras formas semelhantes	+	sabões ou detergentes em pó ou outras formas semelhantes	+
	amaciante de tecidos	+	detergentes ou sabões líquidos	+
	detergentes ou sabões líquidos	+	amaciante de tecidos	+
Produtos Fumoquímicos e Farmacêuticos	agentes orgânicos de superfície (exceto sabões)	+	agentes orgânicos de superfície (exceto sabões)	+
	desodorantes líquidos	+	xampus para os cabelos	+
	herbicidas para uso na agricultura	+	fungicidas para uso na agricultura	+
	fungicidas para uso na agricultura	+	inseticidas para uso na agricultura	+
Produtos de Borracha e de Material Plástico	inseticidas para uso na agricultura	+	produtos químicos n.e. utiliz. nas inds. têxtil, de papel, de couro e semelhantes	+
	produtos químicos n.e. utiliz. nas inds. têxtil, de papel, de couro e semelhantes	+	nitrito de amônio	+
	líq. p/ transmissões hidráulicas s/ óleos de petróleo e minerais betuminosos	-	líq. p/ transmissões hidráulicas s/ óleos de petróleo e minerais betuminosos	-
	medicamentos	+	medicamentos	+
Produtos de Metal-exclusive Máquinas e Equipamentos	reservatórios, caixas-d'água, cisternas, piscinas e artef. semelhantes de plástico	+	reservatórios, caixas-d'água, cisternas, piscinas e artef. semelhantes de plástico	+
	pneus novos p/ caminhões e ônibus	+	pneus novos p/ caminhões e ônibus	+
	pneus novos p/ automóveis, camionetas e utilitários	+	pneus novos p/ automóveis, camionetas e utilitários	+
	garrafas, garrafões, frascos e artigos semelhantes de plástico	+	peças e acessórios de plástico p/ veículos automotores, motocicletas e bicicletas	+
Produtos de Máquinas e Equipamentos	rolhas e outros dispositivos de plástico p/ fechar recipientes	+	sacos, sacolas e bolsas de plástico p/ embalagem ou transporte	+
	vidro flotado e vidro desbastado ou polido	+	vidro flotado e vidro desbastado ou polido	+
	garrafas, garrafões e frascos de vidro para embalagem	+	garrafas, garrafões e frascos de vidro para embalagem	+
	cimentos "Portland"	-	cimentos "Portland"	-
Metalurgia	vidros de segurança laminados ou temperados (exceto para veículos)	-	vidros de segurança laminados ou temperados p/ veículos, aeronaves e outros	+
	massa de concreto	-	massa de concreto	-
	tubos de aço com costura	+	tubos de aço com costura	+
	arames e fios de aço inoxidáveis ou de outras ligas de aço	+	arames e fios de aço inoxidáveis ou de outras ligas de aço	+
Equipamentos de Informática, Prods. Eletrônicos e Ópticos	chapas e tiras de alumínio de espessura superior a 0,2mm	+	bobinas a quente de aço ao carbono não revestidos	+
	arames e fios de aço ao carbono	+	chapas e tiras de alumínio de espessura superior a 0,2mm	+
	bobinas a quente de aço ao carbono não revestidos	+	tubos, canos e acessórios de cobre e de ligas de cobre	+
	botijões e outros recipientes para transporte e armazenagem de gás	-	botijões e outros recipientes para transporte e armazenagem de gás	-
Máquinas, Aparelhos e Materiais Elétricos	parafusos e outros artefatos roscados de ferro e aço	+	parafusos e outros artefatos roscados de ferro e aço	+
	estruturas de ferro e aço em chapas ou em outras formas	-	estruturas de ferro e aço em chapas ou em outras formas	-
	torres e pórticos de ferro e aço	-	torres e pórticos de ferro e aço	-
	artefatos diversos de cobre estampado	+	esquadrias de ferro e aço	-
Máquinas e Equipamentos	cartões inteligentes (smart cards)	-	aparelhos de comutação para telefonia ou telegrafia	-
	aparelhos de comutação para telefonia ou telegrafia	-	computadores pessoais portáteis (laptops, notebooks, tablets e semelhantes)	+
	transmissores ou receptores de telefonia celular	+	indicadores de velocidade (tacômetros) e estroboscópios	+
	indicadores de velocidade (tacômetros) e estroboscópios	+	transmissores ou receptores de telefonia celular	+
Veículos Automotores, Reboques e Carrocerias	impressoras ou outros equipamentos de informática multifuncionais	+	telefones celulares	-
	quadros, painéis e outros suportes equip. c/ apars. elétr. de interrupção ou proteção	-	condutores elétricos com capa isolante para tensão menor ou igual a 1000v	+
	disjuntores para tensão superior a 1kv	+	quadros, painéis e outros suportes equip. c/ apars. elétr. de interrupção ou proteção	-
	condutores elétricos com capa isolante para tensão menor ou igual a 1000v	+	baterias para veículos	+
Outros Equipamentos de Transporte	baterias para veículos	+	cabos coaxiais e outros condutores elétricos coaxiais	+
	transformadores (exceto de dielétrico líquido)	-	ventiladores ou circuladores	-
	motoniveladores	+	rolamentos para equipamentos industriais	+
	carregadoras-transportadoras	+	motoniveladores	+
Veículos Automotores, Reboques e Carrocerias	"bulldozers e angledozers"	+	carregadoras-transportadoras	+
	elevadores para o transporte de pessoas	+	"bulldozers e angledozers"	+
	guindastes, pontes e vigas rolantes	-	partes e peças para máquinas para colheita	+
	caminhão-trator para reboques e semirreboques	+	caminhão-trator para reboques e semirreboques	+
Máquinas e Equipamentos	automóveis com motor a gasolina, álcool ou bicombustível	+	automóveis com motor a gasolina, álcool ou bicombustível	+
	Caminhões	+	Caminhões	+
	peças ou acessórios n.e. para o sistema de motor de veículos automotores	+	motores diesel e semidiesel para ônibus e caminhões	+
	motores diesel e semidiesel para ônibus e caminhões	+	chassis com motor para ônibus ou para caminhões	+
Máquinas e Equipamentos	vagões de passageiros	-	vagões de passageiros	-
	aviões	-	aviões	-
	vagões para transporte de mercadorias	-	vagões para transporte de mercadorias	-
	partes e peças p/ veículos ferroviários e semelhantes (exc. freios e suas partes)	-	partes e peças p/ veículos ferroviários e semelhantes (exc. freios e suas partes)	+

Produtos de maior influência por Atividade - Paraná

Fevereiro de 2018

Atividades de Indústria	Fevereiro 2018 / Fevereiro 2017		Acumulado Janeiro-Fevereiro	
	Descrição do Produto	Sinal	Descrição do Produto	Sinal
Produtos Alimentícios	carnes e miudezas de aves congeladas	-	carnes e miudezas de aves congeladas	-
	bombons e chocolates c/ cacau	-	bombons e chocolates c/ cacau	-
	chá mate beneficiado	-	chá mate beneficiado	-
	carnes de bovinos congeladas	-	carnes de bovinos frescas ou refrigeradas	+
	biscoitos e bolachas	-	carnes de bovinos congeladas	-
Bebidas	cervejas e chope	+	cervejas e chope	+
	preparações em pó para elaboração de bebidas (exceto para fins industriais)	-	preparações em pó para elaboração de bebidas (exceto para fins industriais)	-
	refrigerantes	-	refrigerantes	-
Produtos de Madeira	vinhos de uvas (exceto champanha)	+	vinhos de uvas (exceto champanha)	-
	madeira compensada, folheada e estratificada de formas semelhantes	+	madeira compensada, folheada e estratificada de formas semelhantes	+
	madeira densificada (MDF) em blocos, pranchas, lâminas ou perfis	+	madeira densificada (MDF) em blocos, pranchas, lâminas ou perfis	+
	madeira serrada, aplainada ou polida	+	madeira serrada, aplainada ou polida	+
	painéis de partículas de madeira	+	painéis de partículas de madeira	+
Celulose, Papel e Produtos de Papel	portas e janelas de madeira	+	portas e janelas de madeira	+
	caixas e cartonagens dobráveis de papel-cartão ou cartolina	+	caixas e cartonagens dobráveis de papel-cartão ou cartolina	+
	papel-cartão ou cartolina de outros tipos com peso superior a 150g/m2	-	papel-cartão ou cartolina de outros tipos com peso superior a 150g/m2	-
	fraldas descartáveis	-	papel higiênico	+
	papel higiênico	+	papel-cartão ou cartolina kraft para embalagem	+
Coque, Produtos Derivados do Petróleo e Biocombustíveis	papel-cartão ou cartolina kraft para embalagem	+	fraldas descartáveis	-
	gasolina automotiva	-	óleo diesel	-
	óleo diesel	-	gasolina automotiva	-
	óleos combustíveis	+	óleos combustíveis	+
	gás liquefeito de petróleo (GLP)	+	gás liquefeito de petróleo (GLP)	+
Outros Produtos Químicos	querosenes de aviação	-	querosenes de aviação	-
	adubos ou fertilizantes com nitrogênio, fósforo e potássio (NPK)	+	adubos ou fertilizantes minerais ou químicos (com nitrogênio e fósforo)	+
	herbicidas para uso na agricultura	-	adubos ou fertilizantes com nitrogênio, fósforo e potássio (NPK)	+
	resina fenol-formaldeído	+	resina fenol-formaldeído	+
	produtos químicos n.e. utiliz. nas inds. têxtil, de papel, de couro e semelhantes	-	herbicidas para uso na agricultura	-
Produtos de Borracha e de Material Plástico	adubos ou fertilizantes minerais ou químicos (com nitrogênio e fósforo)	+	ureia	-
	embalagens de plástico p/ produtos alimentícios ou bebidas	+	câmaras-de-ar usadas em ônibus e caminhões	-
	câmaras-de-ar usadas em ônibus e caminhões	-	embalagens de plástico p/ produtos alimentícios ou bebidas	+
	garrafas, garrafões, frascos e artigos semelhantes de plástico	+	películas autoadesivas de plástico	+
	conexões, juntas, cotovelos e outros acessórios de plástico p/ tubos	-	garrafas, garrafões, frascos e artigos semelhantes de plástico	+
Produtos de Minerais Não-Metálicos	peças e acessórios de plástico p/ veículos automotores, motocicletas e bicicletas	-	peças e acessórios de plástico p/ veículos automotores, motocicletas e bicicletas	-
	cimentos "Portland"	+	blocos e tijolos para construção de cimento ou concreto	+
	ladrilhos, placas e azulejos de cerâmica p/ pavimentação ou revestimento esmaltados	+	ladrilhos, placas e azulejos de cerâmica p/ pavimentação ou revestimento esmaltados	+
	blocos e tijolos para construção de cimento ou concreto	+	cimentos "Portland"	+
	artigos de porcelana p/ serviço de mesa ou de cozinha	+	artigos de fibrocimento ou semelhantes n.e. contendo amianto	-
Produtos de Metal-exclusive Máquinas e Equipamentos	artigos de fibrocimento ou semelhantes n.e. contendo amianto	-	elementos pré-fabricados para construção civil de cimento ou concreto	+
	latas de ferro e aço para embalagem de produtos diversos	-	latas de ferro e aço para embalagem de produtos diversos	-
	esquadrias de alumínio	-	esquadrias de alumínio	-
	pias, cubas e lavatórios e banheiras de ferro e aço	-	artefatos diversos de ferro e aço estampado para a indústria automobilística	+
	parafusos e outros artefatos roscados de ferro e aço	+	estruturas de ferro e aço em chapas ou em outras formas	-
Máquinas, Aparelhos e Materiais Elétricos	estruturas de ferro e aço em chapas ou em outras formas	-	parafusos e outros artefatos roscados de ferro e aço	+
	cabos de fibras ópticas	+	cabos de fibras ópticas	+
	eletroportáteis domésticos	+	baterias para veículos	-
	baterias para veículos	-	fogões de cozinha	+
	quadros, painéis e outros suportes equip. c/ apars. elétr. de interrupção ou proteção	-	quadros, painéis e outros suportes equip. c/ apars. elétr. de interrupção ou proteção	-
Máquinas e Equipamentos	refrigeradores ou congeladores	+	refrigeradores ou congeladores	-
	máquinas para colheita	-	máquinas para colheita	-
	máquinas para preparação de matéria têxtil	+	partes e peças para aparelhos de ar condicionado	+
	motores de pistão para máquinas ou equipamentos industriais	+	motores de pistão para máquinas ou equipamentos industriais	+
	partes e peças para aparelhos de ar condicionado	+	máquinas para preparação de matéria têxtil	+
Veículos Automotores, Reboques e Carrocerias	tratores agrícolas	-	reboques e semireboques autocarregáveis para uso agrícola	-
	caminhão-trator para reboques e semireboques	+	caminhão-trator para reboques e semireboques	+
	automóveis com motor a gasolina, álcool ou bicomustível	+	Caminhões	+
	Caminhões	+	automóveis com motor a gasolina, álcool ou bicomustível	-
	motores de explosão e combustão interna p/ veículos (exc. motores diesel)	+	motores de explosão e combustão interna p/ veículos (exc. motores diesel)	+
Móveis	reboques e semireboques	-	bancos de metal para veículos automotores	-
	cômodas de madeira	+	móveis de madeira para cozinhas (exceto modulados)	+
	estantes de madeira para uso residencial	+	armários de madeira para uso residencial (exceto embutidos ou modulados)	+
	poltronas e sofás de madeira (exceto para escritório)	-	estantes de madeira para uso residencial	+
	móveis de madeira para cozinhas (exceto modulados)	+	cômodas de madeira	+
colchões de borracha, plástico ou espuma	-	colchões de molas metálicas	+	

Fonte: IBGE, Diretoria de Pesquisas, Coordenação de Indústria

Produtos de maior influência por Atividade - Santa Catarina

Fevereiro de 2018

Atividades de Indústria	Fevereiro 2018 / Fevereiro 2017		Acumulado Janeiro-Fevereiro	
	Descrição do Produto	Sinal	Descrição do Produto	Sinal
Produtos Alimentícios	óleo de soja refinado	-	óleo de soja refinado	-
	produtos embutidos ou de salamária e outras preparações de carne de suíno	+	produtos embutidos ou de salamária e outras preparações de carne de suíno	+
	carnes de suínos congeladas	-	preparações e conservas de peixes	+
	carnes e miudezas de suínos secos, salgados ou defumados	+	carnes e miudezas de suínos secos, salgados ou defumados	+
	filés e outras carnes de peixes frescos, refrigerados ou congelados	-	queijos frescos	+
Produtos Têxteis	fitas de tecidos	+	roupas de banho de tecido de algodão integradas à tecelagem	+
	roupas de banho de tecido de algodão integradas à tecelagem	+	fitas de tecidos	+
	tecidos de algodão tintos ou estampados (inclusive combinados)	+	tecidos de algodão tintos ou estampados (inclusive combinados)	+
	almofadas, pufes, travesseiros e semelhantes	+	tecidos de malha de algodão (exceto atalhados)	+
	tecidos de malha de algodão (exceto atalhados)	+	almofadas, pufes, travesseiros e semelhantes	+
Confeção de Artigos do Vestuário e Acessórios	camisas e blusas femininas (exceto de malha)	+	camisas e blusas femininas (exceto de malha)	+
	conjuntos masculinos (exceto de malha)	+	camisas masculinas (exceto de malha)	-
	camisas masculinas (exceto de malha)	-	conjuntos masculinos de malha	-
	camisetas de malha	-	calças compridas masculinas (exceto de malha)	+
	conjuntos masculinos de malha	-	conjuntos masculinos (exceto de malha)	+
Produtos de Madeira	molduras de madeira p/ quadros, fotografias, espelhos ou objetos semelhantes	-	molduras de madeira p/ quadros, fotografias, espelhos ou objetos semelhantes	-
	madeira serrada, aplainada ou polida	+	madeira compensada, folheada e estratificada de formas semelhantes	+
	madeira compensada, folheada e estratificada de formas semelhantes	+	madeira serrada, aplainada ou polida	+
	cabos de madeira p/ ferramentas, vassouras, escovas, etc.	-	cabos de madeira p/ ferramentas, vassouras, escovas, etc.	-
	madeira em bruto tratada c/ agente de conservação	+	folhas p/ folheados, compensados ou p/ madeiras estratificadas semelhantes	+
Celulose, Papel e Produtos de Papel	caixas de papelão ondulado ou corugado	+	caixas de papelão ondulado ou corugado	+
	caixas e cartonagens dobráveis de papel-cartão ou cartolina	-	papel kraft p/ sacos de grande capac. (encrespado, estampado ou perfurado)	-
	papel kraft p/ sacos de grande capac. (encrespado, estampado ou perfurado)	-	papel miolo	+
	papel higiênico	-	papel kraft p/ embalagem (exceto encrespado ou estampado)	+
	papel kraft p/ embalagem (exceto encrespado ou estampado)	+	sacos, sacolas e bolsas de papel	-
Produtos de Borracha e de Material Plástico	tubos ou canos de plástico não reforçados p/ construção civil	-	peças e acessórios de plástico p/ indústria eletroeletrônica	+
	peças e acessórios de plástico p/ indústria eletroeletrônica	+	conexões, juntas, cotovelos e outros acessórios de plástico p/ tubos	-
	conexões, juntas, cotovelos e outros acessórios de plástico p/ tubos	-	tubos ou canos de plástico não reforçados p/ construção civil	-
	sacos, sacolas e bolsas de plástico p/ embalagem ou transporte	+	sacos, sacolas e bolsas de plástico p/ embalagem ou transporte	+
	reservatórios, caixas-d'água, sistemas, piscinas e artef. semelhantes de plástico	-	protetores, bandas de rodagem amovíveis p/ pneus e flaps de borracha	+
Produtos de Minerais Não-Metálicos	ladrilhos, placas e azulejos de cerâmica p/ pavimentação ou revestimento esmaltados	+	ladrilhos, placas e azulejos de cerâmica p/ pavimentação ou revestimento esmaltados	+
	elementos pré-fabricados para construção civil de cimento ou concreto	+	elementos pré-fabricados para construção civil de cimento ou concreto	+
	artigos de fibrocimento ou semelhantes n.e. contendo amianto	+	artigos de fibrocimento ou semelhantes n.e. contendo amianto	+
	massa de concreto	+	artigos de porcelana p/ serviço de mesa ou de cozinha	-
	artigos de porcelana p/ serviço de mesa ou de cozinha	-	vidro flotado e vidro desbastado ou polido	-
Metalurgia	artefatos e peças diversas de ferro fundido	+	artefatos e peças diversas de ferro fundido	+
	tubos, canos e perfis de aço com costura n.e.	-	tubos, canos e perfis de aço com costura n.e.	-
	artefatos de alumínio fundido	+	artefatos de alumínio fundido	+
	chapas, bobinas, fitas e tiras relaminadas de aço (pintadas ou envernizadas)	+	barras, perfis ou vergalhões de alumínio	-
	barras, perfis ou vergalhões de alumínio	+	chapas, bobinas, fitas e tiras relaminadas de aço (pintadas ou envernizadas)	+
Produtos de Metal-exclusive Máquinas e Equipamentos	esquadrias de alumínio	+	esquadrias de alumínio	+
	parafusos e outros artefatos roscados de ferro e aço	+	parafusos e outros artefatos roscados de ferro e aço	+
	artefatos diversos de ferro e aço estampado para a indústria automobilística	-	artefatos diversos de ferro e aço estampado para a indústria automobilística	-
	caldeiras geradoras de vapor	-	caldeiras geradoras de vapor	-
	estruturas de ferro e aço em chapas ou em outras formas	+	latas de ferro e aço para embalagem de produtos diversos	+
Máquinas, Aparelhos e Materiais Elétricos	refrigeradores ou congeladores	-	transformadores de dielétrico líquido	+
	transformadores de dielétrico líquido	+	motores elétricos	+
	motores elétricos	+	refrigeradores ou congeladores	-
	lustres, luminárias, abajures e outros aparelhos de iluminação elétrica	-	fogões de cozinha	+
	partes e peças para refrigeradores ou congeladores	+	condutores elétricos com capa isolante para tensão menor ou igual a 1000v	+
Máquinas e Equipamentos	apars. p/ filtrar líquidos e óleos minerais nos motores de combustão interna	+	compressores usados em aparelhos de refrigeração comerciais ou domésticos	+
	partes e peças para turbinas e rodas hidráulicas	-	apars. p/ filtrar líquidos e óleos minerais nos motores de combustão interna	+
	betoneiras e máquinas para amassar cimento	+	betoneiras e máquinas para amassar cimento	+
	reboques e semireboques autocarregáveis para uso agrícola	-	juntas metaloplásticas e juntas de vedação mecânicas	+
	compressores usados em aparelhos de refrigeração comerciais ou domésticos	+	partes e peças para turbinas e rodas hidráulicas	-
Veículos Automotores, Reboques e Carrocerias	peças ou acessórios n.e. para o sistema de motor de veículos automotores	+	peças ou acessórios n.e. para o sistema de motor de veículos automotores	+
	freios para veículos automotores	+	silenciosos para veículos automotores	-
	silenciosos para veículos automotores	-	freios para veículos automotores	+
	componentes elétricos de ignição	+	componentes elétricos de ignição	+
	molhas e folhas de molhas de ferro e aço para veículos automotores	+	molhas e folhas de molhas de ferro e aço para veículos automotores	-

Fonte: IBGE, Diretoria de Pesquisas, Coordenação de Indústria

Produtos de maior influência por Atividade - Rio Grande do Sul
Fevereiro de 2018

Atividades de Indústria	Fevereiro 2018 / Fevereiro 2017		Acumulado Janeiro-Fevereiro	
	Descrição do Produto	Sinal	Descrição do Produto	Sinal
Produtos Alimentícios	arroz descascado branqueado	+	carnes de bovinos frescas ou refrigeradas	+
	sucos concentrados de frutas (exceto de laranja)	-	sucos concentrados de frutas (exceto de laranja)	-
	rações para animais	+	resíduos da extração de soja	+
	concentrados de proteínas	+	rações para animais	+
Bebidas	carnes de bovinos frescas ou refrigeradas	+	óleo de soja em bruto	+
	vinhos de uvas (exceto champanha)	-	cervejas e chope	+
	vinhos de uvas frescas (do tipo champanha)	-	vinhos de uvas (exceto champanha)	+
	refrigerantes	-	vinhos de uvas frescas (do tipo champanha)	-
	cervejas e chope	-	refrigerantes	+
Produtos do Fumo	águas minerais naturais (inclusive gaseificadas)	+	águas minerais naturais (inclusive gaseificadas)	-
	fumo processado	-	cigarros	-
Couro, Artigos para Viagem e Calçados	cigarros	-	fumo processado	-
	tênis de material têxtil	+	calçados femininos de couro (exceto tênis e p/ uso profissional)	+
	solas, solados e saltos de plástico p/ calçados	+	calçados femininos de material sintético (exceto tênis ou p/ uso profissional)	+
	calçados masculinos de couro (exceto tênis e p/ uso profissional)	-	tênis de material têxtil	+
Celulose, Papel e Produtos de Papel	calçados femininos de material sintético (exceto tênis ou p/ uso profissional)	-	solas, solados e saltos de plástico p/ calçados	+
	calçados femininos de couro (exceto tênis e p/ uso profissional)	+	calçados masculinos de couro (exceto tênis e p/ uso profissional)	-
	pastas químicas de madeira, processo sulfato, branqueadas ou não	+	pastas químicas de madeira, processo sulfato, branqueadas ou não	+
	caixas e cartonagens dobráveis de papel-cartão ou cartolina	+	caixas e cartonagens dobráveis de papel-cartão ou cartolina	+
	papel p/ embalagem de cigarros	-	papel p/ embalagem de cigarros	-
Coque, Produtos Derivados do Petróleo e Biocombustíveis	caixas de papelão ondulado ou corrugado	+	etiquetas adesivas impressas de papel	+
	sacos, sacolas e bolsas de papel	+	caixas de papelão ondulado ou corrugado	+
	óleo diesel	-	óleo diesel	-
	biodiesel	+	biodiesel	+
Outros Produtos Químicos	naftas para petroquímica	-	naftas para petroquímica	-
	gasolina automotiva	+	gasolina automotiva	+
	óleos combustíveis	-	gás liquefeito de petróleo (GLP)	-
	adubos ou fertilizantes com nitrogênio, fósforo e potássio (NPK)	+	estireno	+
	estireno	+	polietileno de alta densidade (PEAD)	+
Produtos de Borracha e de Material Plástico	polietileno de alta densidade (PEAD)	+	poliestireno	+
	poliestireno	+	polietileno linear	+
	polietileno de baixa densidade (PEBD)	-	adubos ou fertilizantes com nitrogênio, fósforo e potássio (NPK)	+
	pneus novos p/ motocicletas	-	pneus novos p/ motocicletas	-
Produtos de Minerais Não-Metálicos	caixas, caixotes engradados e artigos semelhantes de plástico p/ embalagens	+	artigos de plástico p/ uso doméstico	+
	pneus novos p/ caminhões e ônibus	-	monofilamentos, varas, bastões e perfis de mats. plást. não reforçados c/ fibras	-
	monofilamentos, varas, bastões e perfis de mats. plást. não reforçados c/ fibras	-	pneus novos p/ caminhões e ônibus	-
	sacos, sacolas e bolsas de plástico p/ embalagem ou transporte	-	caixas, caixotes engradados e artigos semelhantes de plástico p/ embalagens	+
	guarnições de fricção	+	cimentos "Portland"	-
Metalurgia	cimentos "Portland"	-	guarnições de fricção	+
	elementos pré-fabricados para construção civil de cimento ou concreto	+	garrafas, garrações e frascos de vidro para embalagem	+
	artigos de fibrocimento ou semelhantes n.e. contendo amianto	+	elementos pré-fabricados para construção civil de cimento ou concreto	+
	chapas, painéis, telhas, canos, tubos ou outros artef. de fibrocimento s/ amianto	-	pias, banheiras, bidês e semelhantes	-
	barra de aço ao carbono	+	fio-máquina de aço ao carbono	-
Produtos de Metal-exclusive Máquinas e Equipamentos	tubos, canos e perfis de aço com costura n.e.	+	tubos, canos e perfis de aço com costura n.e.	+
	arames e fios de aço ao carbono	-	barra de aço ao carbono	+
	vergalhões de aço ao carbono	+	arames e fios de aço ao carbono	+
	fio-máquina de aço ao carbono	+	artefatos e peças diversas de ferro fundido	+
	chaves de porcas manuais e chaves de caixa intercambiáveis	+	chaves de porcas manuais e chaves de caixa intercambiáveis	+
Máquinas e Equipamentos	facas de mesa	+	facas de mesa	+
	artefatos diversos de ferro e aço estampado para a indústria automobilística	-	artigos de metal (exceto preciosos) para serviço de mesa	+
	abridores de garrafas, raladores, batedores de ovos e outros p/ uso doméstico	-	abridores de garrafas, raladores, batedores de ovos e outros p/ uso doméstico	-
	espingardas e carabinas de caça ou de tiro-ao-alvo	+	moldes para fabricação de peças de borracha ou plástico	-
	máquinas para colheita	-	terminais comerciais de autoatendimento e máqs. de distribuir ou trocar dinheiro	-
Veículos Automotores, Reboques e Carrocerias	terminais comerciais de autoatendimento e máqs. de distribuir ou trocar dinheiro	-	aparelhos elevadores ou transportadores para mercadorias	-
	máquinas para encher, fechar e embalar	+	máquinas para encher, fechar e embalar	+
	tratores agrícolas	-	máquinas para extração ou preparação de óleo ou gordura animal ou vegetal	+
	aparelhos elevadores ou transportadores para mercadorias	-	partes e peças para serras de corrente de uso manual	+
	automóveis com motor a gasolina, álcool ou bicombustível	-	automóveis com motor a gasolina, álcool ou bicombustível	-
Móveis	peças e acessórios para o sistema de freios para veículos automotores	+	reboques e semireboques	+
	reboques e semireboques	+	carrocerias para ônibus	+
	eixos, semieixos, juntas de articulação ou outras peças p/ transmissão p/ veículos	+	eixos, semieixos, juntas de articulação ou outras peças p/ transmissão p/ veículos	+
	eixos (exceto de transmissão ou suas partes para veículos automotores)	-	eixos (exceto de transmissão ou suas partes para veículos automotores)	-
	assentos e cadeiras de metal (exc. p/ escritório) inclusive cadeiras de praia	+	assentos e cadeiras de metal (exc. p/ escritório) inclusive cadeiras de praia	+
Móveis	armários de madeira para uso residencial (exceto embutidos ou modulados)	+	móveis diversos de madeira para escritório (exceto modulados)	+
	móveis de madeira para cozinhas (exceto modulados)	+	armários modulados de madeira para cozinhas	-
	partes e peças de metal para móveis	-	partes e peças de metal para móveis	-
	móveis diversos de madeira para escritório (exceto modulados)	+	camas de madeira	-

Fonte: IBGE, Diretoria de Pesquisas, Coordenação de Indústria

Produtos de maior influência por Atividade - Mato Grosso
Fevereiro de 2018

Atividades de Indústria	Fevereiro 2018 / Fevereiro 2017		Acumulado Janeiro-Fevereiro	
	Descrição do Produto	Sinal	Descrição do Produto	Sinal
Produtos Alimentícios	carne de bovinos frescas ou refrigeradas	-	carne e miudezas de aves congeladas	-
	carne e miudezas de aves congeladas	-	carne de bovinos congeladas	+
	carne de bovinos congeladas	-	resíduos da extração de soja	-
	resíduos da extração de soja	+	carne de bovinos frescas ou refrigeradas	+
	óleo de soja em bruto	+	óleo de soja em bruto	+
Bebidas	cervejas e chope	+	refrigerantes	+
	refrigerantes	+	cervejas e chope	-
	águas minerais naturais (inclusive gaseificadas)	+	águas minerais naturais (inclusive gaseificadas)	+
Produtos de Madeira	madeira serrada, aplainada ou polida	-	madeira serrada, aplainada ou polida	-
	madeira em bruto tratada c/ agente de conservação	+	madeira em bruto tratada c/ agente de conservação	+
	folhas p/ folheados, compensados ou p/ madeiras estratificadas semelhantes	+	folhas p/ folheados, compensados ou p/ madeiras estratificadas semelhantes	+
	madeira compensada, folheada e estratificada de formas semelhantes	-	madeira compensada, folheada e estratificada de formas semelhantes	+
	serragem e resíduos de madeira (mesmo aglomerados)	+	serragem e resíduos de madeira (mesmo aglomerados)	+
Coque, Produtos Derivados do Petróleo e Biocombustíveis	álcool etílico	+	álcool etílico	+
	biodiesel	-	biodiesel	-
Outros Produtos Químicos	adubos ou fertilizantes com nitrogênio, fósforo e potássio (NPK)	+	adubos ou fertilizantes com nitrogênio, fósforo e potássio (NPK)	+
	adubos ou fertilizantes minerais ou químicos (potássicos)	-	adubos ou fertilizantes com fósforo e potássio	-
	adubos ou fertilizantes com fósforo e potássio	-	adubos ou fertilizantes minerais ou químicos (potássicos)	-
	adubos ou fertilizantes minerais ou químicos (com nitrogênio e fósforo)	+	adubos ou fertilizantes minerais ou químicos (com nitrogênio e fósforo)	+
Produtos de Minerais Não-Metálicos	elementos pré-fabricados para construção civil de cimento ou concreto	+	elementos pré-fabricados para construção civil de cimento ou concreto	+
	massa de concreto	+	cimentos "Portland"	+
	misturas betuminosas fabricadas com asfalto ou betumes	-	massa de concreto	+
	cimentos "Portland"	+	argamassas	+
	argamassas	+	misturas betuminosas fabricadas com asfalto ou betumes	-

Fonte: IBGE, Diretoria de Pesquisas, Coordenação de Indústria

Produtos de maior influência por Atividade - Goiás
Fevereiro de 2018

Atividades de Indústria	Fevereiro 2018 / Fevereiro 2017		Acumulado Janeiro-Fevereiro	
	Descrição do Produto	Sinal	Descrição do Produto	Sinal
Indústrias Extrativas	minérios de cobre em bruto ou beneficiados	+	minérios de cobre em bruto ou beneficiados	+
	amianto em fibras ou em pó	-	amianto em fibras ou em pó	-
	fosfatos de cálcio naturais, fosfatos aluminocálcicos e cré fosfatado	+	castinas e pedras calcárias	+
	castinas e pedras calcárias	+	pedras britadas	+
	pedras britadas	+	fosfatos de cálcio naturais, fosfatos aluminocálcicos e cré fosfatado	+
Produtos Alimentícios	óleo de soja refinado	-	óleo de soja refinado	-
	extrato, purês e polpas de tomate	+	milho preparado ou conservado	-
	resíduos da extração de soja	-	óleo de soja em bruto	+
	leite em pó	+	leite em pó	+
	leite esterilizado	+	leite condensado	+
Coque, Produtos Derivados do Petróleo e Biocombustíveis	biodiesel	+	álcool etílico	-
	álcool etílico	-	biodiesel	+
Outros Produtos Químicos	adubos ou fertilizantes com fósforo e potássio	-	adubos ou fertilizantes com fósforo e potássio	-
	superfosfatos	+	superfosfatos	+
	adubos ou fertilizantes minerais ou químicos (com nitrogênio e potássio)	-	adubos ou fertilizantes minerais ou químicos (com nitrogênio e potássio)	-
	fosfatos de monoamônio	+	adubos ou fertilizantes com nitrogênio, fósforo e potássio (NPK)	-
Produtos Farmoquímicos e Farmacêuticos	adubos ou fertilizantes com nitrogênio, fósforo e potássio (NPK)	+	fosfatos de monoamônio	+
	medicamentos	+	medicamentos	-
Produtos de Minerais Não-Metálicos	cimentos "Portland"	+	chapas, painéis, telhas, canos, tubos ou outros artef. de fibrocimento s/ amianto	-
	chapas, painéis, telhas, canos, tubos ou outros artef. de fibrocimento s/ amianto	-	elementos pré-fabricados para construção civil de cimento ou concreto	+
	elementos pré-fabricados para construção civil de cimento ou concreto	+	cimentos "Portland"	+
	massa de concreto	+	massa de concreto	+
	telhas de cerâmica	-	telhas de cerâmica	-
Metalurgia	ferroníquel	-	ouro em formas brutas para usos não monetários	+
	ferronióbio	-	ferroníquel	-
Produtos de Metal-exclusive Máquinas e Equipamentos	latas de ferro e aço para embalagem de produtos diversos	+	esquadrias de alumínio	-
	esquadrias de alumínio	-	latas de ferro e aço para embalagem de produtos diversos	-
	esquadrias de ferro e aço	+	estruturas de ferro e aço em chapas ou em outras formas	-
	estruturas de ferro e aço em chapas ou em outras formas	-	esquadrias de ferro e aço	-
	palha de aço, esponjas ou artefatos semelhantes de fios de aço	+	palha de aço, esponjas ou artefatos semelhantes de fios de aço	+
Veículos Automotores, Reboques e Carrocerias	automóveis com motor diesel	-	automóveis com motor a gasolina, álcool ou bicomustível	+
	veículos para o transporte de mercadorias com motor diesel	+	veículos para o transporte de mercadorias com motor diesel	+
	automóveis com motor a gasolina, álcool ou bicomustível	+	automóveis com motor diesel	+

Fonte: IBGE, Diretoria de Pesquisas, Coordenação de Indústria

Pesquisa Industrial Mensal - Produção Física
Indicadores da Produção Industrial, segundo as Seções e Atividades de Indústria (Número índice)
Amazonas - 2018

Seções e Atividades de Indústria	Base fixa mensal (1)			Mensal (2)			Acumulado (3)			Últimos 12 meses (4)		
	Dez	Jan	Fev	Dez	Jan	Fev	Jan-Dez	Jan-Jan	Jan-Fev	Até-Dez	Até-Jan	Até-Fev
1- Indústria geral	75,3	93,3	80,6	115,9	132,7	116,2	104,2	132,7	124,5	104,2	106,1	106,9
2 - Indústrias extrativas	72,5	71,2	76,2	81,6	80,9	98,7	89,5	80,9	89,2	89,5	88,5	89,5
3 - Indústrias de transformação	75,5	94,6	80,9	118,7	136,5	117,3	105,2	136,5	126,9	105,2	107,3	108,1
3.10 - Fabricação de produtos alimentícios	-	-	-	-	-	-	-	-	-	-	-	-
3.11 - Fabricação de bebidas	106,6	141,1	88,0	113,6	201,3	110,8	99,4	201,3	153,2	99,4	105,9	106,5
3.12 - Fabricação de produtos do fumo	-	-	-	-	-	-	-	-	-	-	-	-
3.13 - Fabricação de produtos têxteis	-	-	-	-	-	-	-	-	-	-	-	-
3.14 - Confecção de artigos do vestuário e acessórios	-	-	-	-	-	-	-	-	-	-	-	-
3.15 - Preparação de couros e fabricação de artefatos de couro, artigos para viagem e calçados	-	-	-	-	-	-	-	-	-	-	-	-
3.16 - Fabricação de produtos de madeira	-	-	-	-	-	-	-	-	-	-	-	-
3.17 - Fabricação de celulose, papel e produtos de papel	-	-	-	-	-	-	-	-	-	-	-	-
3.18 - Impressão e reprodução de gravações	52,9	39,6	36,7	156,5	79,9	80,7	90,8	79,9	80,2	90,8	85,6	81,7
3.19 - Fabricação de coque, de produtos derivados do petróleo e de biocombustíveis	95,6	93,4	83,6	97,0	98,9	101,6	94,6	98,9	100,2	94,6	95,6	96,6
3.20B - Fabricação de sabões, deterg., prods. de limpeza, cosméticos, prods. de perfum. e de higiene pessoal	-	-	-	-	-	-	-	-	-	-	-	-
3.20C - Fabricação de outros produtos químicos	-	-	-	-	-	-	-	-	-	-	-	-
3.21 - Fabricação de produtos farmoquímicos e farmacêuticos	-	-	-	-	-	-	-	-	-	-	-	-
3.22 - Fabricação de produtos de borracha e de material plástico	80,3	91,7	84,0	112,9	103,4	98,3	107,5	103,4	100,9	107,5	105,6	103,8
3.23 - Fabricação de produtos de minerais não-metálicos	-	-	-	-	-	-	-	-	-	-	-	-
3.24 - Metalurgia	-	-	-	-	-	-	-	-	-	-	-	-
3.25 - Fabricação de produtos de metal, exceto máquinas e equipamentos	96,9	108,4	99,5	99,5	100,2	100,2	101,6	100,2	100,2	101,6	100,9	100,9
3.26 - Fabricação de equipamentos de informática, produtos eletrônicos e ópticos	54,5	88,1	90,2	134,2	152,7	143,3	123,9	152,7	147,8	123,9	125,4	126,7
3.27 - Fabricação de máquinas, aparelhos e materiais elétricos	67,0	86,2	76,5	93,2	110,9	84,5	108,7	110,9	96,7	108,7	106,7	102,8
3.28 - Fabricação de máquinas e equipamentos	90,8	70,1	48,8	110,6	121,3	131,8	131,6	121,3	125,4	131,6	127,1	124,9
3.29 - Fabricação de veículos automotores, reboques e carrocerias	-	-	-	-	-	-	-	-	-	-	-	-
3.30 - Fabricação de outros equipamentos de transporte, exceto veículos automotores	51,1	61,1	61,2	214,1	109,3	123,6	99,4	109,3	116,1	99,4	99,9	102,1
3.31 - Fabricação de móveis	-	-	-	-	-	-	-	-	-	-	-	-
3.32 - Fabricação de produtos diversos	-	-	-	-	-	-	-	-	-	-	-	-
3.33 - Manutenção, reparação e instalação de máquinas e equipamentos	-	-	-	-	-	-	-	-	-	-	-	-

Fonte: IBGE, Diretoria de Pesquisas, Coordenação de Indústria

Nota: Ponderação PIA-2010, sem ajuste sazonal

(1) Base: média de 2012 = 100

(2) Base: igual mês do ano anterior = 100

(3) Base: igual período do ano anterior = 100

(4) Base: últimos doze meses anteriores = 100

Pesquisa Industrial Mensal - Produção Física
Indicadores da Produção Industrial, segundo as Seções e Atividades de Indústria (Número índice)
Pará - 2018

Seções e Atividades de Indústria	Base fixa mensal (1)			Mensal (2)			Acumulado (3)			Últimos 12 meses (4)		
	Dez	Jan	Fev	Dez	Jan	Fev	Jan-Dez	Jan-Jan	Jan-Fev	Até-Dez	Até-Jan	Até-Fev
1- Indústria geral	144,0	142,3	104,7	106,1	114,2	99,0	110,1	114,2	107,2	110,1	110,1	109,9
2 - Indústrias extrativas	162,9	160,7	113,6	108,8	117,7	99,5	113,2	117,7	109,4	113,2	113,2	112,8
3 - Indústrias de transformação	81,0	81,4	75,1	91,0	95,6	96,9	94,5	95,6	96,2	94,5	94,4	94,6
3.10 - Fabricação de produtos alimentícios	96,2	99,5	92,9	89,2	91,8	91,4	94,1	91,8	91,6	94,1	93,4	92,9
3.11 - Fabricação de bebidas	102,2	83,6	71,8	97,1	127,1	106,5	92,0	127,1	116,6	92,0	95,6	96,6
3.12 - Fabricação de produtos do fumo	-	-	-	-	-	-	-	-	-	-	-	-
3.13 - Fabricação de produtos têxteis	-	-	-	-	-	-	-	-	-	-	-	-
3.14 - Confeção de artigos do vestuário e acessórios	-	-	-	-	-	-	-	-	-	-	-	-
3.15 - Preparação de couros e fabricação de artefatos de couro, artigos para viagem e calçados	-	-	-	-	-	-	-	-	-	-	-	-
3.16 - Fabricação de produtos de madeira	52,4	61,8	55,7	105,1	122,6	124,7	103,2	122,6	123,6	103,2	104,7	106,7
3.17 - Fabricação de celulose, papel e produtos de papel	81,5	78,8	77,3	105,7	94,3	105,4	99,8	94,3	99,5	99,8	99,9	98,1
3.18 - Impressão e reprodução de gravações	-	-	-	-	-	-	-	-	-	-	-	-
3.19 - Fabricação de coque, de produtos derivados do petróleo e de bio combustíveis	-	-	-	-	-	-	-	-	-	-	-	-
3.20B - Fabricação de sabões, deterg., prods. de limpeza, cosméticos, prods. de perfum. e de higiene pessoal	-	-	-	-	-	-	-	-	-	-	-	-
3.20C - Fabricação de outros produtos químicos	-	-	-	-	-	-	-	-	-	-	-	-
3.21 - Fabricação de produtos farmacêuticos e farmoquímicos	-	-	-	-	-	-	-	-	-	-	-	-
3.22 - Fabricação de produtos de borracha e de material plástico	-	-	-	-	-	-	-	-	-	-	-	-
3.23 - Fabricação de produtos de minerais não-metálicos	48,8	50,6	44,9	61,5	75,0	70,4	76,3	75,0	72,7	76,3	75,5	74,6
3.24 - Metalurgia	89,0	85,0	79,0	99,9	98,3	106,2	100,0	98,3	102,0	100,0	100,0	100,9
3.25 - Fabricação de produtos de metal, exceto máquinas e equipamentos	-	-	-	-	-	-	-	-	-	-	-	-
3.26 - Fabricação de equipamentos de informática, produtos eletrônicos e ópticos	-	-	-	-	-	-	-	-	-	-	-	-
3.27 - Fabricação de máquinas, aparelhos e materiais elétricos	-	-	-	-	-	-	-	-	-	-	-	-
3.28 - Fabricação de máquinas e equipamentos	-	-	-	-	-	-	-	-	-	-	-	-
3.29 - Fabricação de veículos automotores, reboques e carrocerias	-	-	-	-	-	-	-	-	-	-	-	-
3.30 - Fabricação de outros equipamentos de transporte, exceto veículos automotores	-	-	-	-	-	-	-	-	-	-	-	-
3.31 - Fabricação de móveis	-	-	-	-	-	-	-	-	-	-	-	-
3.32 - Fabricação de produtos diversos	-	-	-	-	-	-	-	-	-	-	-	-
3.33 - Manutenção, reparação e instalação de máquinas e equipamentos	-	-	-	-	-	-	-	-	-	-	-	-

Fonte: IBGE, Diretoria de Pesquisas, Coordenação de Indústria

Nota: Ponderação PIA-2010, sem ajuste sazonal

(1) Base: média de 2012 = 100

(2) Base: igual mês do ano anterior = 100

(3) Base: igual período do ano anterior = 100

(4) Base: últimos doze meses anteriores = 100

Pesquisa Industrial Mensal - Produção Física
Indicadores da Produção Industrial, segundo as Seções e Atividades de Indústria (Número índice)
Nordeste - 2018

Seções e Atividades de Indústria	Base fixa mensal (1)			Mensal (2)			Acumulado (3)			Últimos 12 meses (4)		
	Dez	Jan	Fev	Dez	Jan	Fev	Jan-Dez	Jan-Jan	Jan-Fev	Até-Dez	Até-Jan	Até-Fev
1- Indústria geral	99,1	98,9	88,3	97,6	101,0	102,4	99,5	101,0	101,7	99,5	99,7	100,0
2 - Indústrias extrativas	85,6	85,9	78,1	97,2	95,9	92,5	96,1	95,9	94,2	96,1	96,2	96,1
3 - Indústrias de transformação	100,4	100,1	89,3	97,7	101,5	103,3	99,8	101,5	102,3	99,8	100,1	100,4
3.10 - Fabricação de produtos alimentícios	118,7	109,0	80,5	95,5	102,0	108,8	96,7	102,0	104,7	96,7	96,2	97,4
3.11 - Fabricação de bebidas	96,2	92,9	84,8	98,8	97,6	110,2	98,4	97,6	103,2	98,4	98,0	99,0
3.12 - Fabricação de produtos do fumo	-	-	-	-	-	-	-	-	-	-	-	-
3.13 - Fabricação de produtos têxteis	56,8	73,7	68,8	120,9	106,0	97,2	102,6	106,0	101,5	102,6	101,7	101,5
3.14 - Confeção de artigos do vestuário e acessórios	59,7	78,7	71,4	87,5	123,9	95,8	110,7	123,9	108,7	110,7	112,6	111,9
3.15 - Preparação de couros e fabricação de artefatos de couro, artigos para viagem e calçados	83,8	83,6	89,8	92,1	91,0	108,2	101,1	91,0	99,2	101,1	99,7	100,6
3.16 - Fabricação de produtos de madeira	-	-	-	-	-	-	-	-	-	-	-	-
3.17 - Fabricação de celulose, papel e produtos de papel	119,6	118,7	107,7	98,9	100,3	115,5	100,9	100,3	107,0	100,9	100,7	102,8
3.18 - Impressão e reprodução de gravações	-	-	-	-	-	-	-	-	-	-	-	-
3.19 - Fabricação de coque, de produtos derivados do petróleo e de biocombustíveis	100,0	103,8	96,1	85,6	90,0	96,3	89,6	90,0	93,0	89,6	89,7	89,8
3.20B - Fabricação de sabões, deterg., prods. de limpeza, cosméticos, prods. de perfum. e de higiene pessoal	-	-	-	-	-	-	-	-	-	-	-	-
3.20C - Fabricação de outros produtos químicos	102,1	95,8	79,7	105,6	94,2	88,8	100,6	94,2	91,7	100,6	100,0	99,2
3.21 - Fabricação de produtos farmoquímicos e farmacêuticos	-	-	-	-	-	-	-	-	-	-	-	-
3.22 - Fabricação de produtos de borracha e de material plástico	97,1	97,9	89,4	99,4	105,1	100,0	104,0	105,1	102,6	104,0	104,1	103,9
3.23 - Fabricação de produtos de minerais não-metálicos	67,1	68,2	59,8	88,3	91,5	93,7	89,8	91,5	92,5	89,8	89,2	89,4
3.24 - Metalurgia	78,2	95,1	71,8	89,8	111,4	98,0	90,9	111,4	105,2	90,9	92,5	93,7
3.25 - Fabricação de produtos de metal, exceto máquinas e equipamentos	78,0	81,6	75,8	110,0	111,0	107,4	101,0	111,0	109,3	101,0	102,8	103,9
3.26 - Fabricação de equipamentos de informática, produtos eletrônicos e ópticos	-	-	-	-	-	-	-	-	-	-	-	-
3.27 - Fabricação de máquinas, aparelhos e materiais elétricos	96,3	91,5	78,8	123,7	104,7	88,0	95,1	104,7	96,2	95,1	95,6	94,4
3.28 - Fabricação de máquinas e equipamentos	-	-	-	-	-	-	-	-	-	-	-	-
3.29 - Fabricação de veículos automotores, reboques e carrocerias	186,4	172,0	193,9	127,0	146,1	128,0	137,4	146,1	135,9	137,4	142,4	139,0
3.30 - Fabricação de outros equipamentos de transporte, exceto veículos automotores	-	-	-	-	-	-	-	-	-	-	-	-
3.31 - Fabricação de móveis	-	-	-	-	-	-	-	-	-	-	-	-
3.32 - Fabricação de produtos diversos	-	-	-	-	-	-	-	-	-	-	-	-
3.33 - Manutenção, reparação e instalação de máquinas e equipamentos	-	-	-	-	-	-	-	-	-	-	-	-

Fonte: IBGE, Diretoria de Pesquisas, Coordenação de Indústria

Nota: Ponderação PIA-2010, sem ajuste sazonal

(1) Base: média de 2012 = 100

(2) Base: igual mês do ano anterior = 100

(3) Base: igual período do ano anterior = 100

(4) Base: últimos doze meses anteriores = 100

Pesquisa Industrial Mensal - Produção Física
Indicadores da Produção Industrial, segundo as Seções e Atividades de Indústria (Número índice)
Ceará - 2018

Seções e Atividades de Indústria	Base fixa mensal (1)			Mensal (2)			Acumulado (3)			Últimos 12 meses (4)		
	Dez	Jan	Fev	Dez	Jan	Fev	Jan-Dez	Jan-Jan	Jan-Fev	Até-Dez	Até-Jan	Até-Fev
1- Indústria geral	93,0	92,0	83,5	101,0	104,9	102,8	102,4	104,9	103,9	102,4	102,7	103,1
2 - Indústrias extrativas	-	-	-	-	-	-	-	-	-	-	-	-
3 - Indústrias de transformação	93,0	92,0	83,5	101,0	104,9	102,8	102,4	104,9	103,9	102,4	102,7	103,1
3.10 - Fabricação de produtos alimentícios	94,0	96,8	82,5	89,5	96,4	92,6	102,7	96,4	94,6	102,7	101,7	101,0
3.11 - Fabricação de bebidas	102,7	95,4	82,5	112,8	131,1	127,0	100,1	131,1	129,2	100,1	104,7	108,1
3.12 - Fabricação de produtos do fumo	-	-	-	-	-	-	-	-	-	-	-	-
3.13 - Fabricação de produtos têxteis	29,7	61,8	54,2	81,1	103,9	100,2	109,8	103,9	102,1	109,8	107,3	107,1
3.14 - Confecção de artigos do vestuário e acessórios	78,4	85,4	82,0	99,3	106,1	96,5	108,8	106,1	101,2	108,8	109,1	108,7
3.15 - Preparação de couros e fabricação de artefatos de couro, artigos para viagem e calçados	99,7	90,4	94,6	92,3	91,1	106,5	105,2	91,1	98,4	105,2	103,7	103,7
3.16 - Fabricação de produtos de madeira	-	-	-	-	-	-	-	-	-	-	-	-
3.17 - Fabricação de celulose, papel e produtos de papel	-	-	-	-	-	-	-	-	-	-	-	-
3.18 - Impressão e reprodução de gravações	-	-	-	-	-	-	-	-	-	-	-	-
3.19 - Fabricação de coque, de produtos derivados do petróleo e de biocombustíveis	125,4	108,8	85,7	128,1	122,6	81,9	77,5	122,6	100,6	77,5	79,7	79,4
3.20B - Fabricação de sabões, deterg., prods. de limpeza, cosméticos, prods. de perfum. e de higiene pessoal	-	-	-	-	-	-	-	-	-	-	-	-
3.20C - Fabricação de outros produtos químicos	115,4	127,2	85,1	123,4	121,9	107,7	110,9	121,9	115,8	110,9	111,4	111,9
3.21 - Fabricação de produtos farmoquímicos e farmacêuticos	-	-	-	-	-	-	-	-	-	-	-	-
3.22 - Fabricação de produtos de borracha e de material plástico	-	-	-	-	-	-	-	-	-	-	-	-
3.23 - Fabricação de produtos de minerais não-metálicos	88,6	91,5	69,7	87,1	101,6	93,2	87,7	101,6	97,8	87,7	88,6	88,9
3.24 - Metalurgia	105,0	119,5	108,9	102,9	100,7	105,6	141,8	100,7	103,0	141,8	137,7	135,1
3.25 - Fabricação de produtos de metal, exceto máquinas e equipamentos	64,0	67,5	67,0	110,6	141,4	244,5	81,4	141,4	179,0	81,4	88,3	101,9
3.26 - Fabricação de equipamentos de informática, produtos eletrônicos e ópticos	-	-	-	-	-	-	-	-	-	-	-	-
3.27 - Fabricação de máquinas, aparelhos e materiais elétricos	123,7	89,9	75,7	162,5	148,6	102,1	102,2	148,6	123,0	102,2	107,6	108,3
3.28 - Fabricação de máquinas e equipamentos	-	-	-	-	-	-	-	-	-	-	-	-
3.29 - Fabricação de veículos automotores, reboques e carrocerias	-	-	-	-	-	-	-	-	-	-	-	-
3.30 - Fabricação de outros equipamentos de transporte, exceto veículos automotores	-	-	-	-	-	-	-	-	-	-	-	-
3.31 - Fabricação de móveis	-	-	-	-	-	-	-	-	-	-	-	-
3.32 - Fabricação de produtos diversos	-	-	-	-	-	-	-	-	-	-	-	-
3.33 - Manutenção, reparação e instalação de máquinas e equipamentos	-	-	-	-	-	-	-	-	-	-	-	-

Fonte: IBGE, Diretoria de Pesquisas, Coordenação de Indústria

Nota: Ponderação PIA-2010, sem ajuste sazonal

(1) Base: média de 2012 = 100

(2) Base: igual mês do ano anterior = 100

(3) Base: igual período do ano anterior = 100

(4) Base: últimos doze meses anteriores = 100

Pesquisa Industrial Mensal - Produção Física
Indicadores da Produção Industrial, segundo as Seções e Atividades de Indústria (Número índice)
Pernambuco - 2018

Seções e Atividades de Indústria	Base fixa mensal (1)			Mensal (2)			Acumulado (3)			Últimos 12 meses (4)		
	Dez	Jan	Fev	Dez	Jan	Fev	Jan-Dez	Jan-Jan	Jan-Fev	Até-Dez	Até-Jan	Até-Fev
1- Indústria geral	99,9	96,9	78,6	97,5	97,9	105,0	99,1	97,9	100,9	99,1	97,7	98,2
2 - Indústrias extrativas	-	-	-	-	-	-	-	-	-	-	-	-
3 - Indústrias de transformação	99,9	96,9	78,6	97,5	97,9	105,0	99,1	97,9	100,9	99,1	97,7	98,2
3.10 - Fabricação de produtos alimentícios	122,2	106,5	64,2	85,1	85,7	103,0	92,9	85,7	91,5	92,9	88,8	89,3
3.11 - Fabricação de bebidas	109,3	111,1	109,1	98,4	107,3	110,8	99,4	107,3	109,0	99,4	99,8	100,1
3.12 - Fabricação de produtos do fumo	-	-	-	-	-	-	-	-	-	-	-	-
3.13 - Fabricação de produtos têxteis	59,6	63,2	61,7	84,9	92,8	115,5	88,4	92,8	102,8	88,4	88,2	92,1
3.14 - Confecção de artigos do vestuário e acessórios	-	-	-	-	-	-	-	-	-	-	-	-
3.15 - Preparação de couros e fabricação de artefatos de couro, artigos para viagem e calçados	-	-	-	-	-	-	-	-	-	-	-	-
3.16 - Fabricação de produtos de madeira	-	-	-	-	-	-	-	-	-	-	-	-
3.17 - Fabricação de celulose, papel e produtos de papel	103,8	108,3	89,5	100,8	106,2	97,2	93,1	106,2	102,0	93,1	93,7	94,2
3.18 - Impressão e reprodução de gravações	-	-	-	-	-	-	-	-	-	-	-	-
3.19 - Fabricação de coque, de produtos derivados do petróleo e de biocombustíveis	-	-	-	-	-	-	-	-	-	-	-	-
3.20B - Fabricação de sabões, deterg., prods. de limpeza, cosméticos, prods. de perfum. e de higiene pessoal	115,3	122,0	114,2	94,0	98,9	99,4	97,2	98,9	99,2	97,2	96,1	96,1
3.20C - Fabricação de outros produtos químicos	89,2	88,1	74,5	92,2	88,3	86,2	98,7	88,3	87,3	98,7	97,3	96,8
3.21 - Fabricação de produtos farmoquímicos e farmacêuticos	-	-	-	-	-	-	-	-	-	-	-	-
3.22 - Fabricação de produtos de borracha e de material plástico	85,3	86,6	77,2	98,6	100,0	99,3	101,0	100,0	99,7	101,0	100,1	99,5
3.23 - Fabricação de produtos de minerais não-metálicos	66,5	69,0	58,0	105,5	101,4	103,3	88,3	101,4	102,2	88,3	89,1	90,7
3.24 - Metalurgia	70,7	82,5	73,0	126,9	108,5	99,6	100,6	108,5	104,1	100,6	100,8	101,8
3.25 - Fabricação de produtos de metal, exceto máquinas e equipamentos	145,1	150,6	147,0	152,5	146,0	159,1	133,3	146,0	152,2	133,3	136,2	140,9
3.26 - Fabricação de equipamentos de informática, produtos eletrônicos e ópticos	-	-	-	-	-	-	-	-	-	-	-	-
3.27 - Fabricação de máquinas, aparelhos e materiais elétricos	78,9	87,4	75,8	149,2	124,1	107,9	104,0	124,1	116,0	104,0	106,0	106,2
3.28 - Fabricação de máquinas e equipamentos	-	-	-	-	-	-	-	-	-	-	-	-
3.29 - Fabricação de veículos automotores, reboques e carrocerias	-	-	-	-	-	-	-	-	-	-	-	-
3.30 - Fabricação de outros equipamentos de transporte, exceto veículos automotores	70,2	62,0	68,2	105,4	94,3	98,4	131,5	94,3	96,4	131,5	125,3	120,5
3.31 - Fabricação de móveis	-	-	-	-	-	-	-	-	-	-	-	-
3.32 - Fabricação de produtos diversos	-	-	-	-	-	-	-	-	-	-	-	-
3.33 - Manutenção, reparação e instalação de máquinas e equipamentos	-	-	-	-	-	-	-	-	-	-	-	-

Fonte: IBGE, Diretoria de Pesquisas, Coordenação de Indústria

Nota: Ponderação PIA-2010, sem ajuste sazonal

(1) Base: média de 2012 = 100

(2) Base: igual mês do ano anterior = 100

(3) Base: igual período do ano anterior = 100

(4) Base: últimos doze meses anteriores = 100

Pesquisa Industrial Mensal - Produção Física
Indicadores da Produção Industrial, segundo as Seções e Atividades de Indústria (Número índice)
Bahia - 2018

Seções e Atividades de Indústria	Base fixa mensal (1)			Mensal (2)			Acumulado (3)			Últimos 12 meses (4)		
	Dez	Jan	Fev	Dez	Jan	Fev	Jan-Dez	Jan-Jan	Jan-Fev	Até-Dez	Até-Jan	Até-Fev
1- Indústria geral	84,8	88,1	80,6	97,9	105,7	103,2	98,2	105,7	104,4	98,2	100,0	100,5
2 - Indústrias extrativas	74,7	74,6	66,8	119,1	110,2	97,3	102,2	110,2	103,7	102,2	105,1	105,9
3 - Indústrias de transformação	85,4	89,0	81,5	97,0	105,4	103,5	98,1	105,4	104,5	98,1	99,7	100,2
3.10 - Fabricação de produtos alimentícios	97,4	94,8	82,1	107,0	112,3	111,1	102,8	112,3	111,7	102,8	103,8	104,8
3.11 - Fabricação de bebidas	108,7	105,9	96,8	104,4	112,7	121,3	99,9	112,7	116,6	99,9	102,0	104,2
3.12 - Fabricação de produtos do fumo	-	-	-	-	-	-	-	-	-	-	-	-
3.13 - Fabricação de produtos têxteis	-	-	-	-	-	-	-	-	-	-	-	-
3.14 - Confecção de artigos do vestuário e acessórios	-	-	-	-	-	-	-	-	-	-	-	-
3.15 - Preparação de couros e fabricação de artefatos de couro, artigos para viagem e calçados	51,7	75,0	97,6	82,0	90,7	98,1	105,4	90,7	94,8	105,4	103,6	102,9
3.16 - Fabricação de produtos de madeira	-	-	-	-	-	-	-	-	-	-	-	-
3.17 - Fabricação de celulose, papel e produtos de papel	109,5	107,4	97,0	98,5	98,5	124,7	98,0	98,5	109,4	98,0	97,5	100,9
3.18 - Impressão e reprodução de gravações	-	-	-	-	-	-	-	-	-	-	-	-
3.19 - Fabricação de coque, de produtos derivados do petróleo e de biocombustíveis	70,3	79,0	69,9	83,4	99,4	97,6	89,1	99,4	98,5	89,1	90,9	92,0
3.20B - Fabricação de sabões, deterg., prods. de limpeza, cosméticos, prods. de perfum. e de higiene pessoal	-	-	-	-	-	-	-	-	-	-	-	-
3.20C - Fabricação de outros produtos químicos	102,3	98,0	83,3	109,2	97,6	91,2	100,5	97,6	94,6	100,5	100,3	99,5
3.21 - Fabricação de produtos farmoquímicos e farmacêuticos	-	-	-	-	-	-	-	-	-	-	-	-
3.22 - Fabricação de produtos de borracha e de material plástico	92,0	92,8	85,8	94,3	101,2	93,5	106,2	101,2	97,4	106,2	106,4	105,6
3.23 - Fabricação de produtos de minerais não-metálicos	58,8	64,1	62,5	80,0	85,5	90,9	97,8	85,5	88,1	97,8	95,8	95,3
3.24 - Metalurgia	68,8	94,6	59,0	77,1	118,5	87,7	73,4	118,5	104,4	73,4	77,1	79,2
3.25 - Fabricação de produtos de metal, exceto máquinas e equipamentos	-	-	-	-	-	-	-	-	-	-	-	-
3.26 - Fabricação de equipamentos de informática, produtos eletrônicos e ópticos	15,9	8,7	6,2	59,1	123,0	94,1	39,4	123,0	109,0	39,4	42,8	44,9
3.27 - Fabricação de máquinas, aparelhos e materiais elétricos	-	-	-	-	-	-	-	-	-	-	-	-
3.28 - Fabricação de máquinas e equipamentos	-	-	-	-	-	-	-	-	-	-	-	-
3.29 - Fabricação de veículos automotores, reboques e carrocerias	114,9	105,6	128,4	127,5	139,6	130,0	130,8	139,6	134,2	130,8	138,3	133,0
3.30 - Fabricação de outros equipamentos de transporte, exceto veículos automotores	-	-	-	-	-	-	-	-	-	-	-	-
3.31 - Fabricação de móveis	-	-	-	-	-	-	-	-	-	-	-	-
3.32 - Fabricação de produtos diversos	-	-	-	-	-	-	-	-	-	-	-	-
3.33 - Manutenção, reparação e instalação de máquinas e equipamentos	-	-	-	-	-	-	-	-	-	-	-	-

Fonte: IBGE, Diretoria de Pesquisas, Coordenação de Indústria

Nota: Ponderação PIA-2010, sem ajuste sazonal

(1) Base: média de 2012 = 100

(2) Base: igual mês do ano anterior = 100

(3) Base: igual período do ano anterior = 100

(4) Base: últimos doze meses anteriores = 100

Pesquisa Industrial Mensal - Produção Física
Indicadores da Produção Industrial, segundo as Seções e Atividades de Indústria (Número índice)
Minas Gerais - 2018

Seções e Atividades de Indústria	Base fixa mensal (1)			Mensal (2)			Acumulado (3)			Últimos 12 meses (4)		
	Dez	Jan	Fev	Dez	Jan	Fev	Jan-Dez	Jan-Jan	Jan-Fev	Até-Dez	Até-Jan	Até-Fev
1- Indústria geral	76,8	79,2	71,2	98,5	103,7	93,6	101,5	103,7	98,6	101,5	101,5	100,7
2 - Indústrias extrativas	84,3	83,0	71,2	89,7	90,7	78,8	103,4	90,7	84,8	103,4	101,0	97,9
3 - Indústrias de transformação	74,4	78,0	71,1	102,2	109,1	99,7	100,9	109,1	104,4	100,9	101,6	101,7
3.10 - Fabricação de produtos alimentícios	87,0	85,1	80,1	95,5	101,9	102,3	101,7	101,9	102,1	101,7	101,9	102,5
3.11- Fabricação de bebidas	126,2	113,7	97,1	102,0	113,1	99,8	104,0	113,1	106,6	104,0	105,9	105,4
3.12 - Fabricação de produtos do fumo	105,4	108,3	98,1	115,9	121,3	100,5	102,5	121,3	110,4	102,5	102,4	102,3
3.13 - Fabricação de produtos têxteis	60,5	78,6	76,2	109,1	111,5	97,5	113,1	111,5	104,1	113,1	112,5	111,7
3.14 - Confeção de artigos do vestuário e acessórios	-	-	-	-	-	-	-	-	-	-	-	-
3.15 - Preparação de couros e fabricação de artefatos de couro, artigos para viagem e calçados	-	-	-	-	-	-	-	-	-	-	-	-
3.16 - Fabricação de produtos de madeira	-	-	-	-	-	-	-	-	-	-	-	-
3.17 - Fabricação de celulose, papel e produtos de papel	102,3	102,2	92,3	105,3	102,8	98,9	100,1	102,8	100,9	100,1	100,6	100,9
3.18 - Impressão e reprodução de gravações	-	-	-	-	-	-	-	-	-	-	-	-
3.19 - Fabricação de coque, de produtos derivados do petróleo e de bio combustíveis	90,2	81,3	73,9	87,1	93,5	85,4	96,6	93,5	89,4	96,6	96,4	95,8
3.20B - Fabricação de sabões, deterg., prods. de limpeza, cosméticos, prods. de perfum. e de higiene pessoal	-	-	-	-	-	-	-	-	-	-	-	-
3.20C - Fabricação de outros produtos químicos	93,9	93,4	79,3	98,6	107,8	100,0	99,7	107,8	104,0	99,7	99,9	100,0
3.21- Fabricação de produtos farmoquímicos e farmacêuticos	-	-	-	-	-	-	-	-	-	-	-	-
3.22 - Fabricação de produtos de borracha e de material plástico	-	-	-	-	-	-	-	-	-	-	-	-
3.23 - Fabricação de produtos de minerais não-metálicos	70,2	76,1	69,5	101,3	102,1	102,1	98,7	102,1	102,1	98,7	98,1	98,9
3.24 - Metalurgia	82,9	88,9	83,5	118,6	112,8	109,5	99,7	112,8	111,2	99,7	100,8	102,1
3.25 - Fabricação de produtos de metal, exceto máquinas e equipamentos	46,6	52,1	45,3	92,1	98,1	80,0	96,3	98,1	88,8	96,3	97,2	96,2
3.26 - Fabricação de equipamentos de informática, produtos eletrônicos e ópticos	-	-	-	-	-	-	-	-	-	-	-	-
3.27 - Fabricação de máquinas, aparelhos e materiais elétricos	-	-	-	-	-	-	-	-	-	-	-	-
3.28 - Fabricação de máquinas e equipamentos	44,2	48,6	62,5	146,6	131,8	118,9	110,5	131,8	124,2	110,5	110,7	109,8
3.29 - Fabricação de veículos automotores, reboques e carrocerias	39,0	53,5	42,8	98,7	136,0	91,2	104,2	136,0	111,7	104,2	107,7	104,9
3.30 - Fabricação de outros equipamentos de transporte, exceto veículos automotores	-	-	-	-	-	-	-	-	-	-	-	-
3.31- Fabricação de móveis	-	-	-	-	-	-	-	-	-	-	-	-
3.32 - Fabricação de produtos diversos	-	-	-	-	-	-	-	-	-	-	-	-
3.33 - Manutenção, reparação e instalação de máquinas e equipamentos	-	-	-	-	-	-	-	-	-	-	-	-

Fonte: IBGE, Diretoria de Pesquisas, Coordenação de Indústria

Nota: Ponderação PIA-2010, sem ajuste sazonal

(1) Base: média de 2012 = 100

(2) Base: igual mês do ano anterior = 100

(3) Base: igual período do ano anterior = 100

(4) Base: últimos doze meses anteriores = 100

Pesquisa Industrial Mensal - Produção Física
Indicadores da Produção Industrial, segundo as Seções e Atividades de Indústria (Número índice)
Espírito Santo - 2018

Seções e Atividades de Indústria	Base fixa mensal (1)			Mensal (2)			Acumulado (3)			Últimos 12 meses (4)		
	Dez	Jan	Fev	Dez	Jan	Fev	Jan-Dez	Jan-Jan	Jan-Fev	Até-Dez	Até-Jan	Até-Fev
1- Indústria geral	82,8	83,1	76,5	94,8	90,9	93,7	101,7	90,9	92,2	101,7	99,8	99,6
2 - Indústrias extrativas	81,4	78,8	74,3	94,7	95,6	98,2	101,8	95,6	96,8	101,8	100,6	100,3
3 - Indústrias de transformação	84,4	88,1	79,1	94,9	86,5	89,2	101,5	86,5	87,7	101,5	99,1	98,9
3.10 - Fabricação de produtos alimentícios	99,7	86,4	79,7	107,8	99,6	103,7	113,2	99,6	101,5	113,2	111,7	111,9
3.11- Fabricação de bebidas	-	-	-	-	-	-	-	-	-	-	-	-
3.12 - Fabricação de produtos do fumo	-	-	-	-	-	-	-	-	-	-	-	-
3.13 - Fabricação de produtos têxteis	-	-	-	-	-	-	-	-	-	-	-	-
3.14 - Confecção de artigos do vestuário e acessórios	-	-	-	-	-	-	-	-	-	-	-	-
3.15 - Preparação de couros e fabricação de artefatos de couro, artigos para viagem e calçados	-	-	-	-	-	-	-	-	-	-	-	-
3.16 - Fabricação de produtos de madeira	-	-	-	-	-	-	-	-	-	-	-	-
3.17 - Fabricação de celulose, papel e produtos de papel	79,6	92,3	62,6	80,0	92,3	70,0	100,5	92,3	81,8	100,5	99,5	97,7
3.18 - Impressão e reprodução de gravações	-	-	-	-	-	-	-	-	-	-	-	-
3.19 - Fabricação de coque, de produtos derivados do petróleo e de biocombustíveis	-	-	-	-	-	-	-	-	-	-	-	-
3.20B - Fabricação de sabões, deterg., prods. de limpeza, cosméticos, prods. de perfum. e de higiene pessoal	-	-	-	-	-	-	-	-	-	-	-	-
3.20C - Fabricação de outros produtos químicos	-	-	-	-	-	-	-	-	-	-	-	-
3.21- Fabricação de produtos farmoquímicos e farmacêuticos	-	-	-	-	-	-	-	-	-	-	-	-
3.22 - Fabricação de produtos de borracha e de material plástico	-	-	-	-	-	-	-	-	-	-	-	-
3.23 - Fabricação de produtos de minerais não-metálicos	58,0	63,6	69,9	75,2	80,4	88,1	91,9	80,4	84,2	91,9	90,9	91,2
3.24 - Metalurgia	95,5	105,2	98,4	110,3	78,8	93,7	101,3	78,8	85,3	101,3	96,4	96,7
3.25 - Fabricação de produtos de metal, exceto máquinas e equipamentos	-	-	-	-	-	-	-	-	-	-	-	-
3.26 - Fabricação de equipamentos de informática, produtos eletrônicos e ópticos	-	-	-	-	-	-	-	-	-	-	-	-
3.27 - Fabricação de máquinas, aparelhos e materiais elétricos	-	-	-	-	-	-	-	-	-	-	-	-
3.28 - Fabricação de máquinas e equipamentos	-	-	-	-	-	-	-	-	-	-	-	-
3.29 - Fabricação de veículos automotores, reboques e carrocerias	-	-	-	-	-	-	-	-	-	-	-	-
3.30 - Fabricação de outros equipamentos de transporte, exceto veículos automotores	-	-	-	-	-	-	-	-	-	-	-	-
3.31- Fabricação de móveis	-	-	-	-	-	-	-	-	-	-	-	-
3.32 - Fabricação de produtos diversos	-	-	-	-	-	-	-	-	-	-	-	-
3.33 - Manutenção, reparação e instalação de máquinas e equipamentos	-	-	-	-	-	-	-	-	-	-	-	-

Fonte: IBGE, Diretoria de Pesquisas, Coordenação de Indústria

Nota: Ponderação PIA-2010, sem ajuste sazonal

(1) Base: média de 2012 = 100

(2) Base: igual mês do ano anterior = 100

(3) Base: igual período do ano anterior = 100

(4) Base: últimos doze meses anteriores = 100

Pesquisa Industrial Mensal - Produção Física
Indicadores da Produção Industrial, segundo as Seções e Atividades de Indústria (Número índice)
Rio de Janeiro - 2018

Seções e Atividades de Indústria	Base fixa mensal (1)			Mensal (2)			Acumulado (3)			Últimos 12 meses (4)		
	Dez	Jan	Fev	Dez	Jan	Fev	Jan-Dez	Jan-Jan	Jan-Fev	Até-Dez	Até-Jan	Até-Fev
1- Indústria geral	94,2	93,9	85,4	107,2	105,2	103,0	104,2	105,2	104,1	104,2	104,2	104,1
2 - Indústrias extrativas	107,1	109,8	98,6	93,8	97,4	98,4	103,2	97,4	97,8	103,2	101,9	101,2
3 - Indústrias de transformação	89,1	87,6	80,3	115,0	109,5	105,4	104,8	109,5	107,5	104,8	105,4	105,6
3.10 - Fabricação de produtos alimentícios	93,1	98,0	73,8	117,8	118,0	97,1	98,6	118,0	108,0	98,6	100,2	99,4
3.11 - Fabricação de bebidas	130,5	105,8	119,6	120,1	91,7	121,9	107,3	91,7	105,6	107,3	105,8	106,5
3.12 - Fabricação de produtos do fumo	-	-	-	-	-	-	-	-	-	-	-	-
3.13 - Fabricação de produtos têxteis	-	-	-	-	-	-	-	-	-	-	-	-
3.14 - Confeção de artigos do vestuário e acessórios	-	-	-	-	-	-	-	-	-	-	-	-
3.15 - Preparação de couros e fabricação de artefatos de couro, artigos para viagem e calçados	-	-	-	-	-	-	-	-	-	-	-	-
3.16 - Fabricação de produtos de madeira	-	-	-	-	-	-	-	-	-	-	-	-
3.17 - Fabricação de celulose, papel e produtos de papel	-	-	-	-	-	-	-	-	-	-	-	-
3.18 - Impressão e reprodução de gravações	62,1	57,4	55,9	88,1	90,8	91,7	87,6	90,8	91,2	87,6	88,8	90,6
3.19 - Fabricação de coque, de produtos derivados do petróleo e de biocombustíveis	95,8	91,2	81,5	119,2	113,6	104,3	99,6	113,6	109,0	99,6	101,0	101,9
3.20B - Fabricação de sabões, deterg., prods. de limpeza, cosméticos, prods. de perfum. e de higiene pessoal	-	-	-	-	-	-	-	-	-	-	-	-
3.20C - Fabricação de outros produtos químicos	77,8	68,4	63,9	110,4	96,3	102,4	95,0	96,3	99,2	95,0	95,0	94,7
3.21 - Fabricação de produtos farmoquímicos e farmacêuticos	79,3	75,2	68,4	96,9	92,4	86,7	101,8	92,4	89,6	101,8	101,0	100,4
3.22 - Fabricação de produtos de borracha e de material plástico	101,8	110,4	85,3	126,5	105,0	96,9	102,4	105,0	101,3	102,4	103,0	103,1
3.23 - Fabricação de produtos de minerais não-metálicos	68,5	70,9	63,8	92,8	97,4	86,4	94,7	97,4	91,9	94,7	94,6	94,0
3.24 - Metalurgia	75,0	83,8	75,4	108,4	111,6	106,0	118,5	111,6	108,9	118,5	116,9	115,2
3.25 - Fabricação de produtos de metal, exceto máquinas e equipamentos	75,8	71,9	65,1	73,0	86,6	77,7	100,0	86,6	82,1	100,0	98,5	94,7
3.26 - Fabricação de equipamentos de informática, produtos eletrônicos e ópticos	-	-	-	-	-	-	-	-	-	-	-	-
3.27 - Fabricação de máquinas, aparelhos e materiais elétricos	-	-	-	-	-	-	-	-	-	-	-	-
3.28 - Fabricação de máquinas e equipamentos	-	-	-	-	-	-	-	-	-	-	-	-
3.29 - Fabricação de veículos automotores, reboques e carrocerias	93,2	102,2	109,6	186,9	156,8	157,1	140,5	156,8	157,0	140,5	144,4	147,3
3.30 - Fabricação de outros equipamentos de transporte, exceto veículos automotores	13,8	14,0	9,7	59,5	56,2	48,3	76,0	56,2	52,7	76,0	76,6	75,2
3.31 - Fabricação de móveis	-	-	-	-	-	-	-	-	-	-	-	-
3.32 - Fabricação de produtos diversos	-	-	-	-	-	-	-	-	-	-	-	-
3.33 - Manutenção, reparação e instalação de máquinas e equipamentos	110,5	108,3	95,1	99,4	103,9	94,7	104,5	103,9	99,4	104,5	104,1	103,8

Fonte: IBGE, Diretoria de Pesquisas, Coordenação de Indústria

Nota: Ponderação PIA-2010, sem ajuste sazonal

(1) Base: média de 2012 = 100

(2) Base: igual mês do ano anterior = 100

(3) Base: igual período do ano anterior = 100

(4) Base: últimos doze meses anteriores = 100

Pesquisa Industrial Mensal - Produção Física
Indicadores da Produção Industrial, segundo as Seções e Atividades de Indústria (Número índice)
São Paulo - 2018

Seções e Atividades de Indústria	Base fixa mensal (1)			Mensal (2)			Acumulado (3)			Últimos 12 meses (4)		
	Dez	Jan	Fev	Dez	Jan	Fev	Jan-Dez	Jan-Jan	Jan-Fev	Até-Dez	Até-Jan	Até-Fev
1- Indústria geral	73,2	74,4	72,9	110,4	107,6	104,8	103,5	107,6	106,2	103,5	103,9	104,4
2 - Indústrias extrativas	-	-	-	-	-	-	-	-	-	-	-	-
3 - Indústrias de transformação	73,2	74,4	72,9	110,4	107,6	104,8	103,5	107,6	106,2	103,5	103,9	104,4
3.10 - Fabricação de produtos alimentícios	65,7	56,1	51,2	109,4	109,8	106,2	101,8	109,8	108,1	101,8	102,6	103,3
3.11 - Fabricação de bebidas	104,0	89,0	78,3	100,6	97,6	96,4	102,9	97,6	97,1	102,9	102,7	102,8
3.12 - Fabricação de produtos do fumo	-	-	-	-	-	-	-	-	-	-	-	-
3.13 - Fabricação de produtos têxteis	65,2	71,2	77,4	111,1	100,7	98,4	108,1	100,7	99,5	108,1	107,5	106,8
3.14 - Confeção de artigos do vestuário e acessórios	56,7	56,7	65,8	88,8	91,3	89,9	99,2	91,3	90,5	99,2	98,2	97,5
3.15 - Preparação de couros e fabricação de artefatos de couro, artigos para viagem e calçados	-	-	-	-	-	-	-	-	-	-	-	-
3.16 - Fabricação de produtos de madeira	-	-	-	-	-	-	-	-	-	-	-	-
3.17 - Fabricação de celulose, papel e produtos de papel	89,7	87,0	82,0	103,3	99,2	103,1	100,4	99,2	101,1	100,4	100,3	101,1
3.18 - Impressão e reprodução de gravações	-	-	-	-	-	-	-	-	-	-	-	-
3.19 - Fabricação de coque, de produtos derivados do petróleo e de bio combustíveis	72,9	74,2	66,4	105,7	98,5	90,2	98,6	98,5	94,4	98,6	99,5	99,5
3.20B - Fabricação de sabões, deterg., prods. de limpeza, cosméticos, prods. de perfum. e de higiene pessoal	103,7	102,0	102,4	105,6	101,8	115,2	104,7	101,8	108,1	104,7	104,6	106,4
3.20C - Fabricação de outros produtos químicos	90,6	83,9	80,3	109,7	105,8	105,2	101,0	105,8	105,5	101,0	101,2	101,9
3.21 - Fabricação de produtos farmoquímicos e farmacêuticos	33,7	57,0	58,2	112,9	114,2	99,1	92,9	114,2	106,0	92,9	93,9	94,4
3.22 - Fabricação de produtos de borracha e de material plástico	82,4	85,0	86,3	106,4	107,1	110,7	106,3	107,1	108,9	106,3	106,5	107,0
3.23 - Fabricação de produtos de minerais não-metálicos	81,8	83,6	80,6	112,7	104,9	104,6	97,5	104,9	104,7	97,5	98,4	99,2
3.24 - Metalurgia	79,5	83,1	87,4	139,3	111,3	121,3	107,4	111,3	116,2	107,4	108,3	110,9
3.25 - Fabricação de produtos de metal, exceto máquinas e equipamentos	61,1	63,5	68,1	104,3	95,5	94,2	94,4	95,5	94,8	94,4	94,3	94,2
3.26 - Fabricação de equipamentos de informática, produtos eletrônicos e ópticos	77,6	83,3	78,6	107,5	107,9	104,6	117,1	107,9	106,3	117,1	115,3	113,7
3.27 - Fabricação de máquinas, aparelhos e materiais elétricos	60,1	65,6	69,2	104,0	104,8	101,5	95,9	104,8	103,1	95,9	96,9	97,2
3.28 - Fabricação de máquinas e equipamentos	74,4	84,7	83,6	110,9	127,0	108,7	108,3	127,0	117,2	108,3	110,0	109,5
3.29 - Fabricação de veículos automotores, reboques e carrocerias	71,8	74,6	75,9	126,5	119,5	117,2	118,4	119,5	118,4	118,4	117,9	118,6
3.30 - Fabricação de outros equipamentos de transporte, exceto veículos automotores	76,2	86,7	80,8	86,2	87,3	84,1	84,4	87,3	85,7	84,4	84,5	84,6
3.31 - Fabricação de móveis	-	-	-	-	-	-	-	-	-	-	-	-
3.32 - Fabricação de produtos diversos	-	-	-	-	-	-	-	-	-	-	-	-
3.33 - Manutenção, reparação e instalação de máquinas e equipamentos	-	-	-	-	-	-	-	-	-	-	-	-

Fonte: IBGE, Diretoria de Pesquisas, Coordenação de Indústria

Nota: Ponderação PIA-2010, sem ajuste sazonal

(1) Base: média de 2012 = 100

(2) Base: igual mês do ano anterior = 100

(3) Base: igual período do ano anterior = 100

(4) Base: últimos doze meses anteriores = 100

Pesquisa Industrial Mensal - Produção Física
Indicadores da Produção Industrial, segundo as Seções e Atividades de Indústria (Número índice)
Paraná - 2018

Seções e Atividades de Indústria	Base fixa mensal (1)			Mensal (2)			Acumulado (3)			Últimos 12 meses (4)		
	Dez	Jan	Fev	Dez	Jan	Fev	Jan-Dez	Jan-Jan	Jan-Fev	Até-Dez	Até-Jan	Até-Fev
1- Indústria geral	79,0	76,1	79,0	99,5	98,4	99,8	104,4	98,4	99,1	104,4	103,7	103,3
2 - Indústrias extrativas	-	-	-	-	-	-	-	-	-	-	-	-
3 - Indústrias de transformação	79,0	76,1	79,0	99,5	98,4	99,8	104,4	98,4	99,1	104,4	103,7	103,3
3.10 - Fabricação de produtos alimentícios	82,5	78,0	76,3	96,4	94,6	90,9	98,9	94,6	92,7	98,9	97,5	96,4
3.11 - Fabricação de bebidas	153,0	135,5	119,0	110,3	104,9	101,5	104,6	104,9	103,3	104,6	104,9	105,3
3.12 - Fabricação de produtos do fumo	-	-	-	-	-	-	-	-	-	-	-	-
3.13 - Fabricação de produtos têxteis	-	-	-	-	-	-	-	-	-	-	-	-
3.14 - Confecção de artigos do vestuário e acessórios	-	-	-	-	-	-	-	-	-	-	-	-
3.15 - Preparação de couros e fabricação de artefatos de couro, artigos para viagem e calçados	-	-	-	-	-	-	-	-	-	-	-	-
3.16 - Fabricação de produtos de madeira	131,8	145,4	145,1	128,6	120,6	132,5	104,0	120,6	126,3	104,0	105,3	107,7
3.17 - Fabricação de celulose, papel e produtos de papel	128,6	115,9	104,5	107,3	115,4	106,0	102,8	115,4	110,8	102,8	104,1	105,0
3.18 - Impressão e reprodução de gravações	-	-	-	-	-	-	-	-	-	-	-	-
3.19 - Fabricação de coque, de produtos derivados do petróleo e de biocombustíveis	79,2	59,3	58,2	112,4	85,6	87,5	98,0	85,6	86,5	98,0	98,6	98,7
3.20B - Fabricação de sabões, deterg., prods. de limpeza, cosméticos, prods. de perfum. e de higiene pessoal	-	-	-	-	-	-	-	-	-	-	-	-
3.20C - Fabricação de outros produtos químicos	69,9	83,8	77,0	85,8	96,3	109,6	94,3	96,3	102,2	94,3	94,1	96,4
3.21 - Fabricação de produtos farmoquímicos e farmacêuticos	-	-	-	-	-	-	-	-	-	-	-	-
3.22 - Fabricação de produtos de borracha e de material plástico	83,3	88,1	94,3	99,1	96,1	102,9	105,0	96,1	99,5	105,0	104,2	104,3
3.23 - Fabricação de produtos de minerais não-metálicos	68,4	70,8	78,8	106,5	106,3	112,1	108,2	106,3	109,3	108,2	109,6	111,4
3.24 - Metalurgia	-	-	-	-	-	-	-	-	-	-	-	-
3.25 - Fabricação de produtos de metal, exceto máquinas e equipamentos	70,9	78,1	67,0	96,2	101,3	87,4	101,4	101,3	94,3	101,4	100,2	98,9
3.26 - Fabricação de equipamentos de informática, produtos eletrônicos e ópticos	-	-	-	-	-	-	-	-	-	-	-	-
3.27 - Fabricação de máquinas, aparelhos e materiais elétricos	82,6	77,5	84,4	105,2	97,0	103,6	97,4	97,0	100,4	97,4	97,1	97,0
3.28 - Fabricação de máquinas e equipamentos	58,2	110,0	116,9	50,7	103,1	86,4	133,5	103,1	93,8	133,5	127,5	117,8
3.29 - Fabricação de veículos automotores, reboques e carrocerias	53,1	43,1	66,4	106,8	93,0	122,6	116,4	93,0	109,0	116,4	113,8	114,8
3.30 - Fabricação de outros equipamentos de transporte, exceto veículos automotores	-	-	-	-	-	-	-	-	-	-	-	-
3.31 - Fabricação de móveis	69,6	68,8	64,0	111,7	115,5	102,0	103,8	115,5	108,6	103,8	106,3	107,8
3.32 - Fabricação de produtos diversos	-	-	-	-	-	-	-	-	-	-	-	-
3.33 - Manutenção, reparação e instalação de máquinas e equipamentos	-	-	-	-	-	-	-	-	-	-	-	-

Fonte: IBGE, Diretoria de Pesquisas, Coordenação de Indústria

Nota: Ponderação PIA-2010, sem ajuste sazonal

(1) Base: média de 2012 = 100

(2) Base: igual mês do ano anterior = 100

(3) Base: igual período do ano anterior = 100

(4) Base: últimos doze meses anteriores = 100

Pesquisa Industrial Mensal - Produção Física
Indicadores da Produção Industrial, segundo as Seções e Atividades de Indústria (Número índice)
Santa Catarina - 2018

Seções e Atividades de Indústria	Base fixa mensal (1)			Mensal (2)			Acumulado (3)			Últimos 12 meses (4)		
	Dez	Jan	Fev	Dez	Jan	Fev	Jan-Dez	Jan-Jan	Jan-Fev	Até-Dez	Até-Jan	Até-Fev
1- Indústria geral	80,3	88,5	90,3	104,7	110,8	106,2	104,6	110,8	108,5	104,6	104,9	105,1
2 - Indústrias extrativas	-	-	-	-	-	-	-	-	-	-	-	-
3 - Indústrias de transformação	80,3	88,5	90,3	104,7	110,8	106,2	104,6	110,8	108,5	104,6	104,9	105,1
3.10 - Fabricação de produtos alimentícios	106,9	114,2	100,9	104,8	106,6	98,0	107,1	106,6	102,3	107,1	106,4	105,7
3.11 - Fabricação de bebidas	-	-	-	-	-	-	-	-	-	-	-	-
3.12 - Fabricação de produtos do fumo	-	-	-	-	-	-	-	-	-	-	-	-
3.13 - Fabricação de produtos têxteis	63,5	78,9	85,4	107,1	123,6	113,1	101,8	123,6	117,9	101,8	103,2	104,9
3.14 - Confecção de artigos do vestuário e acessórios	64,5	81,0	97,3	87,1	107,4	106,9	104,0	107,4	107,1	104,0	103,4	103,0
3.15 - P reparação de couros e fabricação de artefatos de couro, artigos para viagem e calçados	-	-	-	-	-	-	-	-	-	-	-	-
3.16 - Fabricação de produtos de madeira	94,4	99,7	105,8	101,2	98,1	103,2	101,2	98,1	100,6	101,2	100,4	101,2
3.17 - Fabricação de celulose, papel e produtos de papel	102,5	103,7	96,0	106,3	106,7	98,7	104,3	106,7	102,7	104,3	104,9	104,6
3.18 - Impressão e reprodução de gravações	-	-	-	-	-	-	-	-	-	-	-	-
3.19 - Fabricação de coque, de produtos derivados do petróleo e de biocombustíveis	-	-	-	-	-	-	-	-	-	-	-	-
3.20B - Fabricação de sabões, deterg., prods. de limpeza, cosméticos, prods. de perfum. e de higiene pessoal	-	-	-	-	-	-	-	-	-	-	-	-
3.20C - Fabricação de outros produtos químicos	-	-	-	-	-	-	-	-	-	-	-	-
3.21 - Fabricação de produtos farmoquímicos e farmacêuticos	-	-	-	-	-	-	-	-	-	-	-	-
3.22 - Fabricação de produtos de borracha e de material plástico	81,5	84,2	79,6	102,9	107,7	99,1	96,0	107,7	103,3	96,0	97,1	97,3
3.23 - Fabricação de produtos de minerais não-metálicos	90,5	87,5	87,3	111,7	107,2	114,2	100,0	107,2	110,6	100,0	101,2	102,3
3.24 - Metalurgia	79,8	90,7	104,9	152,5	141,6	133,8	127,5	141,6	137,3	127,5	129,7	131,1
3.25 - Fabricação de produtos de metal, exceto máquinas e equipamentos	56,4	69,4	78,5	121,3	126,7	125,5	99,4	126,7	126,1	99,4	102,1	105,4
3.26 - Fabricação de equipamentos de informática, produtos eletrônicos e ópticos	-	-	-	-	-	-	-	-	-	-	-	-
3.27 - Fabricação de máquinas, aparelhos e materiais elétricos	66,2	70,9	70,2	102,4	109,9	101,2	99,9	109,9	105,4	99,9	101,1	99,8
3.28 - Fabricação de máquinas e equipamentos	77,1	77,6	80,2	101,4	107,7	100,5	104,4	107,7	103,9	104,4	104,5	104,5
3.29 - Fabricação de veículos automotores, reboques e carrocerias	76,3	89,5	89,6	105,5	115,4	113,8	110,6	115,4	114,6	110,6	111,3	112,5
3.30 - Fabricação de outros equipamentos de transporte, exceto veículos automotores	-	-	-	-	-	-	-	-	-	-	-	-
3.31 - Fabricação de móveis	-	-	-	-	-	-	-	-	-	-	-	-
3.32 - Fabricação de produtos diversos	-	-	-	-	-	-	-	-	-	-	-	-
3.33 - Manutenção, reparação e instalação de máquinas e equipamentos	-	-	-	-	-	-	-	-	-	-	-	-

Fonte: IBGE, Diretoria de Pesquisas, Coordenação de Indústria

Nota: Ponderação PIA-2010, sem ajuste sazonal

(1) Base: média de 2012 = 100

(2) Base: igual mês do ano anterior = 100

(3) Base: igual período do ano anterior = 100

(4) Base: últimos doze meses anteriores = 100

Pesquisa Industrial Mensal - Produção Física
Indicadores da Produção Industrial, segundo as Seções e Atividades de Indústria (Número índice)
Rio Grande do Sul - 2018

Seções e Atividades de Indústria	Base fixa mensal (1)			Mensal (2)			Acumulado (3)			Últimos 12 meses (4)		
	Dez	Jan	Fev	Dez	Jan	Fev	Jan-Dez	Jan-Jan	Jan-Fev	Até-Dez	Até-Jan	Até-Fev
1- Indústria geral	80,0	79,8	79,7	100,4	107,0	100,3	100,1	107,0	103,5	100,1	100,9	100,9
2 - Indústrias extrativas	-	-	-	-	-	-	-	-	-	-	-	-
3 - Indústrias de transformação	80,0	79,8	79,7	100,4	107,0	100,3	100,1	107,0	103,5	100,1	100,9	100,9
3.10 - Fabricação de produtos alimentícios	92,9	98,5	88,9	95,4	102,8	103,1	96,5	102,8	102,9	96,5	96,9	97,9
3.11- Fabricação de bebidas	101,4	110,2	115,1	97,3	119,2	90,0	106,8	119,2	102,3	106,8	108,3	105,7
3.12 - Fabricação de produtos do fumo	11,9	14,7	28,7	143,5	77,7	91,3	138,2	77,7	86,2	138,2	139,1	137,2
3.13 - Fabricação de produtos têxteis	-	-	-	-	-	-	-	-	-	-	-	-
3.14 - Confeção de artigos do vestuário e acessórios	-	-	-	-	-	-	-	-	-	-	-	-
3.15 - Preparação de couros e fabricação de artefatos de couro, artigos para viagem e calçados	56,7	76,0	86,7	101,8	108,5	100,1	97,3	108,5	103,8	97,3	98,0	98,3
3.16 - Fabricação de produtos de madeira	-	-	-	-	-	-	-	-	-	-	-	-
3.17 - Fabricação de celulose, papel e produtos de papel	206,4	203,4	192,7	104,3	104,9	161,2	84,0	104,9	126,4	84,0	83,6	88,8
3.18 - Impressão e reprodução de gravações	-	-	-	-	-	-	-	-	-	-	-	-
3.19 - Fabricação de coque, de produtos derivados do petróleo e de biocombustíveis	98,4	88,7	78,6	87,7	96,2	93,5	91,5	96,2	94,9	91,5	92,5	94,2
3.20B - Fabricação de sabões, deterg., prods. de limpeza, cosméticos, prods. de perfum. e de higiene pessoal	-	-	-	-	-	-	-	-	-	-	-	-
3.20C - Fabricação de outros produtos químicos	95,5	98,2	87,7	96,1	100,0	109,3	100,6	100,0	104,2	100,6	100,7	101,7
3.21- Fabricação de produtos farmoquímicos e farmacêuticos	-	-	-	-	-	-	-	-	-	-	-	-
3.22 - Fabricação de produtos de borracha e de material plástico	82,0	88,1	83,4	102,3	101,1	97,5	105,0	101,1	99,3	105,0	104,9	104,9
3.23 - Fabricação de produtos de minerais não-metálicos	55,1	61,8	65,7	79,9	99,4	102,5	89,4	99,4	101,0	89,4	89,9	91,7
3.24 - Metalurgia	55,1	62,8	79,0	175,4	92,2	110,5	105,0	92,2	101,6	105,0	103,3	103,6
3.25 - Fabricação de produtos de metal, exceto máquinas e equipamentos	80,8	78,1	95,8	101,2	109,6	105,5	106,4	109,6	107,3	106,4	107,0	107,0
3.26 - Fabricação de equipamentos de informática, produtos eletrônicos e ópticos	-	-	-	-	-	-	-	-	-	-	-	-
3.27 - Fabricação de máquinas, aparelhos e materiais elétricos	-	-	-	-	-	-	-	-	-	-	-	-
3.28 - Fabricação de máquinas e equipamentos	72,8	50,8	65,2	86,7	98,5	92,2	95,7	98,5	94,9	95,7	96,7	96,0
3.29 - Fabricação de veículos automotores, reboques e carrocerias	79,5	73,4	57,2	134,0	152,4	79,5	103,9	152,4	108,8	103,9	108,3	103,0
3.30 - Fabricação de outros equipamentos de transporte, exceto veículos automotores	-	-	-	-	-	-	-	-	-	-	-	-
3.31- Fabricação de móveis	80,0	70,9	71,7	89,7	96,8	112,5	98,1	96,8	104,1	98,1	96,8	98,2
3.32 - Fabricação de produtos diversos	-	-	-	-	-	-	-	-	-	-	-	-
3.33 - Manutenção, reparação e instalação de máquinas e equipamentos	-	-	-	-	-	-	-	-	-	-	-	-

Fonte: IBGE, Diretoria de Pesquisas, Coordenação de Indústria

Nota: Ponderação PIA-2010, sem ajuste sazonal

(1) Base: média de 2012 = 100

(2) Base: igual mês do ano anterior = 100

(3) Base: igual período do ano anterior = 100

(4) Base: últimos doze meses anteriores = 100

Pesquisa Industrial Mensal - Produção Física
Indicadores da Produção Industrial, segundo as Seções e Atividades de Indústria (Número índice)
Mato Grosso - 2018

Seções e Atividades de Indústria	Base fixa mensal (1)			Mensal (2)			Acumulado (3)			Últimos 12 meses (4)		
	Dez	Jan	Fev	Dez	Jan	Fev	Jan-Dez	Jan-Jan	Jan-Fev	Até-Dez	Até-Jan	Até-Fev
1- Indústria geral	104,6	101,0	91,0	105,8	100,2	97,7	103,9	100,2	99,0	103,9	103,0	103,6
2 - Indústrias extrativas	-	-	-	-	-	-	-	-	-	-	-	-
3 - Indústrias de transformação	104,6	101,0	91,0	105,8	100,2	97,7	103,9	100,2	99,0	103,9	103,0	103,6
3.10 - Fabricação de produtos alimentícios	120,0	113,9	98,3	109,8	101,4	93,1	105,2	101,4	97,4	105,2	104,2	104,6
3.11 - Fabricação de bebidas	97,6	83,7	77,8	115,0	97,7	104,8	97,4	97,7	101,0	97,4	97,2	98,1
3.12 - Fabricação de produtos do fumo	-	-	-	-	-	-	-	-	-	-	-	-
3.13 - Fabricação de produtos têxteis	-	-	-	-	-	-	-	-	-	-	-	-
3.14 - Confecção de artigos do vestuário e acessórios	-	-	-	-	-	-	-	-	-	-	-	-
3.15 - Preparação de couros e fabricação de artefatos de couro, artigos para viagem e calçados	-	-	-	-	-	-	-	-	-	-	-	-
3.16 - Fabricação de produtos de madeira	60,9	76,4	75,3	61,8	76,4	82,9	94,2	76,4	79,5	94,2	91,2	89,6
3.17 - Fabricação de celulose, papel e produtos de papel	-	-	-	-	-	-	-	-	-	-	-	-
3.18 - Impressão e reprodução de gravações	-	-	-	-	-	-	-	-	-	-	-	-
3.19 - Fabricação de coque, de produtos derivados do petróleo e de biocombustíveis	33,7	35,3	31,0	127,7	125,7	177,5	111,6	125,7	145,5	111,6	111,5	112,5
3.20B - Fabricação de sabões, deterg., prods. de limpeza, cosméticos, prods. de perfum. e de higiene pessoal	-	-	-	-	-	-	-	-	-	-	-	-
3.20C - Fabricação de outros produtos químicos	95,4	103,5	92,8	93,5	96,0	109,7	94,7	96,0	102,0	94,7	93,8	96,7
3.21 - Fabricação de produtos farmoquímicos e farmacêuticos	-	-	-	-	-	-	-	-	-	-	-	-
3.22 - Fabricação de produtos de borracha e de material plástico	-	-	-	-	-	-	-	-	-	-	-	-
3.23 - Fabricação de produtos de minerais não-metálicos	79,0	76,5	136,7	102,6	132,7	208,3	97,4	132,7	173,0	97,4	100,5	108,1
3.24 - Metalurgia	-	-	-	-	-	-	-	-	-	-	-	-
3.25 - Fabricação de produtos de metal, exceto máquinas e equipamentos	-	-	-	-	-	-	-	-	-	-	-	-
3.26 - Fabricação de equipamentos de informática, produtos eletrônicos e ópticos	-	-	-	-	-	-	-	-	-	-	-	-
3.27 - Fabricação de máquinas, aparelhos e materiais elétricos	-	-	-	-	-	-	-	-	-	-	-	-
3.28 - Fabricação de máquinas e equipamentos	-	-	-	-	-	-	-	-	-	-	-	-
3.29 - Fabricação de veículos automotores, reboques e carrocerias	-	-	-	-	-	-	-	-	-	-	-	-
3.30 - Fabricação de outros equipamentos de transporte, exceto veículos automotores	-	-	-	-	-	-	-	-	-	-	-	-
3.31 - Fabricação de móveis	-	-	-	-	-	-	-	-	-	-	-	-
3.32 - Fabricação de produtos diversos	-	-	-	-	-	-	-	-	-	-	-	-
3.33 - Manutenção, reparação e instalação de máquinas e equipamentos	-	-	-	-	-	-	-	-	-	-	-	-

Fonte: IBGE, Diretoria de Pesquisas, Coordenação de Indústria

Nota: Ponderação PIA-2010, sem ajuste sazonal

(1) Base: média de 2012 = 100

(2) Base: igual mês do ano anterior = 100

(3) Base: igual período do ano anterior = 100

(4) Base: últimos doze meses anteriores = 100

Pesquisa Industrial Mensal - Produção Física
Indicadores da Produção Industrial, segundo as Seções e Atividades de Indústria (Número índice)
Goiás - 2018

Seções e Atividades de Indústria	Base fixa mensal (1)			Mensal (2)			Acumulado (3)			Últimos 12 meses (4)		
	Dez	Jan	Fev	Dez	Jan	Fev	Jan-Dez	Jan-Jan	Jan-Fev	Até-Dez	Até-Jan	Até-Fev
1- Indústria geral	83,2	71,8	75,7	103,8	101,3	98,0	103,7	101,3	99,6	103,7	103,2	103,0
2 - Indústrias extrativas	82,0	77,6	66,1	88,4	101,9	105,1	101,4	101,9	103,4	101,4	101,6	103,2
3 - Indústrias de transformação	83,3	71,4	76,5	105,2	101,3	97,5	103,8	101,3	99,3	103,8	103,3	102,9
3.10 - Fabricação de produtos alimentícios	90,4	81,6	83,3	107,8	101,6	97,3	101,9	101,6	99,4	101,9	101,4	101,0
3.11- Fabricação de bebidas	-	-	-	-	-	-	-	-	-	-	-	-
3.12 - Fabricação de produtos do fumo	-	-	-	-	-	-	-	-	-	-	-	-
3.13 - Fabricação de produtos têxteis	-	-	-	-	-	-	-	-	-	-	-	-
3.14 - Confecção de artigos do vestuário e acessórios	-	-	-	-	-	-	-	-	-	-	-	-
3.15 - Preparação de couros e fabricação de artefatos de couro, artigos para viagem e calçados	-	-	-	-	-	-	-	-	-	-	-	-
3.16 - Fabricação de produtos de madeira	-	-	-	-	-	-	-	-	-	-	-	-
3.17 - Fabricação de celulose, papel e produtos de papel	-	-	-	-	-	-	-	-	-	-	-	-
3.18 - Impressão e reprodução de gravações	-	-	-	-	-	-	-	-	-	-	-	-
3.19 - Fabricação de coque, de produtos derivados do petróleo e de biocombustíveis	59,9	25,8	41,7	111,5	99,1	100,4	105,6	99,1	99,9	105,6	106,0	106,0
3.20B - Fabricação de sabões, deterg., prods. de limpeza, cosméticos, prods. de perfum. e de higiene pessoal	-	-	-	-	-	-	-	-	-	-	-	-
3.20C - Fabricação de outros produtos químicos	90,7	110,9	124,7	90,0	74,8	89,3	92,6	74,8	81,8	92,6	88,6	89,4
3.21 - Fabricação de produtos farmoquímicos e farmacêuticos	150,9	138,1	166,9	87,6	95,5	101,8	127,0	95,5	98,8	127,0	121,0	116,7
3.22 - Fabricação de produtos de borracha e de material plástico	-	-	-	-	-	-	-	-	-	-	-	-
3.23 - Fabricação de produtos de minerais não-metálicos	50,7	59,8	56,9	87,0	101,0	104,6	85,7	101,0	102,7	85,7	86,3	87,8
3.24 - Metalurgia	142,9	110,0	101,4	113,0	102,8	96,9	107,4	102,8	99,9	107,4	107,1	106,2
3.25 - Fabricação de produtos de metal, exceto máquinas e equipamentos	18,1	19,5	31,3	67,9	55,2	101,3	91,0	55,2	76,7	91,0	87,8	88,1
3.26 - Fabricação de equipamentos de informática, produtos eletrônicos e ópticos	-	-	-	-	-	-	-	-	-	-	-	-
3.27 - Fabricação de máquinas, aparelhos e materiais elétricos	-	-	-	-	-	-	-	-	-	-	-	-
3.28 - Fabricação de máquinas e equipamentos	-	-	-	-	-	-	-	-	-	-	-	-
3.29 - Fabricação de veículos automotores, reboques e carrocerias	49,7	33,3	33,4	135,8	256,6	91,1	105,2	256,6	134,4	105,2	113,1	115,4
3.30 - Fabricação de outros equipamentos de transporte, exceto veículos automotores	-	-	-	-	-	-	-	-	-	-	-	-
3.31- Fabricação de móveis	-	-	-	-	-	-	-	-	-	-	-	-
3.32 - Fabricação de produtos diversos	-	-	-	-	-	-	-	-	-	-	-	-
3.33 - Manutenção, reparação e instalação de máquinas e equipamentos	-	-	-	-	-	-	-	-	-	-	-	-

Fonte: IBGE, Diretoria de Pesquisas, Coordenação de Indústria

Nota: Ponderação PIA-2010, sem ajuste sazonal

(1) Base: média de 2012 = 100

(2) Base: igual mês do ano anterior = 100

(3) Base: igual período do ano anterior = 100

(4) Base: últimos doze meses anteriores = 100

Pesquisa Industrial Mensal - Produção Física

Indicadores da Produção Industrial, segundo os dados Regionais - Indústria Geral

Índice de base fixa com ajuste sazonal (Base: média de 2012 = 100) (Número índice)

2016

Locais	Jan	Fev	Mar	Abr	Mai	Jun	Jul	Ago	Set	Out	Nov	Dez
Brasil	85,9	84,7	85,3	85,4	85,9	85,1	85,7	83,6	84,6	83,3	83,9	85,4
Amazonas	70,3	69,7	80,0	69,2	81,4	76,6	79,3	74,4	75,6	73,3	76,1	74,7
Pará	113,7	119,7	120,3	119,7	115,6	124,0	120,3	119,5	121,1	115,1	122,5	125,3
Região Nordeste	99,4	93,5	97,6	98,6	99,1	100,0	96,5	96,8	99,0	98,4	93,5	97,9
Ceará	94,2	91,6	93,9	92,2	92,9	92,3	94,4	91,0	90,2	89,9	88,5	96,8
Pernambuco	77,5	79,6	83,1	89,5	89,2	89,1	92,5	89,5	90,0	92,2	85,1	86,9
Bahia	102,6	88,5	92,9	94,7	94,0	95,5	85,0	88,7	90,2	91,3	86,8	89,7
Minas Gerais	80,8	82,8	84,6	86,0	85,9	84,4	86,4	84,8	85,9	81,5	83,8	85,6
Espírito Santo	81,8	91,2	86,6	86,0	86,1	83,8	85,6	81,9	87,4	88,0	83,3	88,7
Rio de Janeiro	85,3	84,6	83,3	85,6	87,2	89,1	89,4	87,8	84,7	88,9	88,4	87,7
São Paulo	82,7	82,1	82,6	84,7	82,6	81,5	83,6	79,5	81,1	79,7	81,0	80,6
Paraná	85,5	82,7	85,4	85,6	83,9	84,9	88,5	82,3	81,4	85,1	87,4	87,6
Santa Catarina	86,2	85,1	88,3	87,2	88,0	90,0	88,7	89,0	89,3	87,4	88,3	88,3
Rio Grande do Sul	91,8	87,6	86,7	84,6	88,2	87,4	85,6	87,2	87,9	88,1	86,4	90,3
Mato Grosso	106,4	121,1	108,6	110,6	111,9	110,8	108,0	101,1	103,4	95,5	106,9	109,5
Goiás	97,2	107,1	104,5	113,1	114,0	112,3	117,3	112,0	107,5	105,5	97,5	104,5

Fonte: IBGE, Diretoria de Pesquisas, Coordenação de Indústria

Nota: Ponderação PIA-2010

Pesquisa Industrial Mensal - Produção Física

Indicadores da Produção Industrial, segundo os dados Regionais - Indústria Geral

Índice de base fixa com ajuste sazonal (Base: média de 2012 = 100) (Número índice)

	2017											
Locais	Jan	Fev	Mar	Abr	Mai	Jun	Jul	Ago	Set	Out	Nov	Dez
Brasil	86,1	87,1	85,1	86,0	86,4	87,2	87,7	87,3	87,7	87,7	88,3	90,9
Amazonas	74,5	77,2	74,4	76,7	76,4	78,7	77,5	79,6	79,5	82,3	78,5	88,6
Pará	127,4	128,6	126,8	128,2	131,7	131,7	135,1	133,9	136,5	134,7	136,2	134,6
Região Nordeste	96,9	96,4	97,4	96,6	98,7	95,4	98,8	99,1	97,6	97,5	97,3	97,3
Ceará	93,7	93,4	89,8	91,9	96,1	97,0	96,2	95,9	94,9	96,4	94,6	98,6
Pernambuco	90,0	83,6	84,8	86,3	86,2	87,8	87,5	89,2	86,8	84,6	87,4	85,7
Bahia	87,5	88,2	91,4	89,1	92,1	86,2	92,3	94,2	93,4	89,0	91,4	88,8
Minas Gerais	84,3	89,4	85,3	86,6	85,9	87,7	86,5	85,7	84,8	84,4	86,3	85,8
Espírito Santo	92,6	88,6	88,5	89,7	90,3	89,2	82,1	88,1	84,5	85,4	85,0	83,8
Rio de Janeiro	88,9	91,7	90,0	89,3	87,4	89,5	84,5	86,9	96,0	96,3	94,5	95,3
São Paulo	82,3	82,3	80,9	82,2	83,6	85,6	86,7	85,4	87,0	85,5	86,7	89,7
Paraná	90,1	90,0	88,3	86,3	87,5	88,7	90,3	89,7	90,4	89,4	89,2	90,4
Santa Catarina	89,9	92,5	89,8	89,6	91,3	91,3	92,6	92,8	93,1	94,5	95,0	95,9
Rio Grande do Sul	87,0	89,7	89,0	87,9	89,3	90,0	87,3	86,2	85,4	84,6	86,5	93,1
Mato Grosso	116,5	112,0	111,4	102,7	109,1	109,3	112,4	114,0	112,2	117,4	111,2	115,3
Goias	108,5	113,9	109,5	110,0	111,3	113,0	114,1	112,5	115,5	115,4	113,6	111,8

Fonte: IBGE, Diretoria de Pesquisas, Coordenação de Indústria

Nota: Ponderação PIA-2010

Pesquisa Industrial Mensal - Produção Física

Indicadores da Produção Industrial, segundo os dados Regionais - Indústria Geral

Índice de base fixa com ajuste sazonal (Base: média de 2012 = 100) (Número índice)

2018

Locais	Jan	Fev	Mar	Abr	Mai	Jun	Jul	Ago	Set	Out	Nov	Dez
Brasil	88,9	89,1										
Amazonas	95,5	89,9										
Pará	142,8	127,3										
Região Nordeste	96,2	98,7										
Ceará	96,5	95,8										
Pernambuco	86,7	87,8										
Bahia	90,5	91,3										
Minas Gerais	86,4	84,0										
Espírito Santo	84,2	83,3										
Rio de Janeiro	93,1	94,2										
São Paulo	86,2	85,8										
Paraná	86,6	89,5										
Santa Catarina	97,3	98,2										
Rio Grande do Sul	89,8	89,7										
Mato Grosso	114,7	109,7										
Goiás	111,5	111,5										

Fonte: IBGE, Diretoria de Pesquisas, Coordenação de Indústria

Nota: Ponderação PIA-2010

Pesquisa Industrial Mensal - Produção Física

Indicadores da Produção Industrial, segundo os dados Regionais - Indústria Geral

Varição percentual mês/mês imediatamente anterior com ajuste sazonal (Base: mês imediatamente anterior)

2016

Locais	Jan	Fev	Mar	Abr	Mai	Jun	Jul	Ago	Set	Out	Nov	Dez
Brasil	1,4	- 1,4	0,7	0,1	0,6	- 0,9	0,7	- 2,5	1,2	- 1,5	0,7	1,8
Amazonas	- 1,8	- 0,9	14,8	- 13,5	17,6	- 5,9	3,5	- 6,2	1,6	- 3,0	3,8	- 1,8
Pará	0,8	5,3	0,5	- 0,5	- 3,4	7,3	- 3,0	- 0,7	1,3	- 5,0	6,4	2,3
Região Nordeste	2,3	- 5,9	4,4	1,0	0,5	0,9	- 3,5	0,3	2,3	- 0,6	- 5,0	4,7
Ceará	2,8	- 2,8	2,5	- 1,8	0,8	- 0,6	2,3	- 3,6	- 0,9	- 0,3	- 1,6	9,4
Pernambuco	- 1,9	2,7	4,4	7,7	- 0,3	- 0,1	3,8	- 3,2	0,6	2,4	- 7,7	2,1
Bahia	5,3	- 13,7	5,0	1,9	- 0,7	1,6	- 11,0	4,4	1,7	1,2	- 4,9	3,3
Minas Gerais	- 2,5	2,5	2,2	1,7	- 0,1	- 1,7	2,4	- 1,9	1,3	- 5,1	2,8	2,1
Espírito Santo	- 6,3	11,5	- 5,0	- 0,7	0,1	- 2,7	2,1	- 4,3	6,7	0,7	- 5,3	6,5
Rio de Janeiro	- 1,5	- 0,8	- 1,5	2,8	1,9	2,2	0,3	- 1,8	- 3,5	5,0	- 0,6	- 0,8
São Paulo	2,9	- 0,7	0,6	2,5	- 2,5	- 1,3	2,6	- 4,9	2,0	- 1,7	1,6	- 0,5
Paraná	3,3	- 3,3	3,3	0,2	- 2,0	1,2	4,2	- 7,0	- 1,1	4,5	2,7	0,2
Santa Catarina	4,6	- 1,3	3,8	- 1,2	0,9	2,3	- 1,4	0,3	0,3	- 2,1	1,0	0,0
Rio Grande do Sul	4,7	- 4,6	- 1,0	- 2,4	4,3	- 0,9	- 2,1	1,9	0,8	0,2	- 1,9	4,5
Mato Grosso	- 5,3	13,8	- 10,3	1,8	1,2	- 1,0	- 2,5	- 6,4	2,3	- 7,6	11,9	2,4
Goiás	- 11,9	10,2	- 2,4	8,2	0,8	- 1,5	4,5	- 4,5	- 4,0	- 1,9	- 7,6	7,2

Fonte: IBGE, Diretoria de Pesquisas, Coordenação de Indústria

Nota: Ponderação PIA-2010

Pesquisa Industrial Mensal - Produção Física

Indicadores da Produção Industrial, segundo os dados Regionais - Indústria Geral

Varição percentual mês/mês imediatamente anterior com ajuste sazonal (Base: mês imediatamente anterior)

2017

Locais	Jan	Fev	Mar	Abr	Mai	Jun	Jul	Ago	Set	Out	Nov	Dez
Brasil	0,8	1,2	-2,3	1,1	0,5	0,9	0,6	-0,5	0,5	0,0	0,7	2,9
Amazonas	-0,3	3,6	-3,6	3,1	-0,4	3,0	-1,5	2,7	-0,1	3,5	-4,6	12,9
Pará	1,7	0,9	-1,4	1,1	2,7	0,0	2,6	-0,9	1,9	-1,3	1,1	-1,2
Região Nordeste	-1,0	-0,5	1,0	-0,8	2,2	-3,3	3,6	0,3	-1,5	-0,1	-0,2	0,0
Ceará	-3,2	-0,3	-3,9	2,3	4,6	0,9	-0,8	-0,3	-1,0	1,6	-1,9	4,2
Pernambuco	3,6	-7,1	1,4	1,8	-0,1	1,9	-0,3	1,9	-2,7	-2,5	3,3	-1,9
Bahia	-2,5	0,8	3,6	-2,5	3,4	-6,4	7,1	2,1	-0,8	-4,7	2,7	-2,8
Minas Gerais	-1,5	6,0	-4,6	1,5	-0,8	2,1	-1,4	-0,9	-1,1	-0,5	2,3	-0,6
Espírito Santo	4,4	-4,3	-0,1	1,4	0,7	-1,2	-8,0	7,3	-4,1	1,1	-0,5	-1,4
Rio de Janeiro	1,4	3,1	-1,9	-0,8	-2,1	2,4	-5,6	2,8	10,5	0,3	-1,9	0,8
São Paulo	2,1	0,0	-1,7	1,6	1,7	2,4	1,3	-1,5	1,9	-1,7	1,4	3,5
Paraná	2,9	-0,1	-1,9	-2,3	1,4	1,4	1,8	-0,7	0,8	-1,1	-0,2	1,3
Santa Catarina	1,8	2,9	-2,9	-0,2	1,9	0,0	1,4	0,2	0,3	1,5	0,5	0,9
Rio Grande do Sul	-3,7	3,1	-0,8	-1,2	1,6	0,8	-3,0	-1,3	-0,9	-0,9	2,2	7,6
Mato Grosso	6,4	-3,9	-0,5	-7,8	6,2	0,2	2,8	1,4	-1,6	4,6	-5,3	3,7
Goiás	3,8	5,0	-3,9	0,5	1,2	1,5	1,0	-1,4	2,7	-0,1	-1,6	-1,6

Fonte: IBGE, Diretoria de Pesquisas, Coordenação de Indústria

Nota: Ponderação PIA-2010

Pesquisa Industrial Mensal - Produção Física

Indicadores da Produção Industrial, segundo os dados Regionais - Indústria Geral

Variação percentual mês/mês imediatamente anterior com ajuste sazonal (Base: mês imediatamente anterior)

2018

Locais	Jan	Fev	Mar	Abr	Mai	Jun	Jul	Ago	Set	Out	Nov	Dez
Brasil	-2,2	0,2										
Amazonas	7,8	-5,9										
Pará	6,1	-10,9										
Região Nordeste	-1,1	2,6										
Ceará	-2,1	-0,7										
Pernambuco	1,2	1,3										
Bahia	1,9	0,9										
Minas Gerais	0,7	-2,8										
Espírito Santo	0,5	-1,1										
Rio de Janeiro	-2,3	1,2										
São Paulo	-3,9	-0,5										
Paraná	-4,2	3,3										
Santa Catarina	1,5	0,9										
Rio Grande do Sul	-3,5	-0,1										
Mato Grosso	-0,5	-4,4										
Goiás	-0,3	0,0										

Fonte: IBGE, Diretoria de Pesquisas, Coordenação de Indústria

Nota: Ponderação PIA-2010

