



PESQUISA

NACIONAL DE SAÚDE

Orientação sexual autoidentificada da população adulta


Orientação sexual autoidentificada da população adulta

Histórico no IBGE

Captação da informação de
**casais do mesmo
sexo** a partir do **censo
2010** e em pesquisas
domiciliares do instituto.

**cens
2010**





Levantamento de casais do mesmo sexo nas Estatísticas do Registro Civil.

Casamentos registrados



2020

757 179

↓ 26,1%
em relação a 2019



Sendo

6 433

entre pessoas do mesmo sexo

↓ 29,0%
em relação a 2019



Acervo pessoal

Estatísticas do Registro Civil 2020

Participação do IBGE, como representante do Brasil, em grupos de estatísticas de gênero, acompanhando as experiências dos outros países e **recomendações internacionais;**

Participamos do Inter-Agency and Expert Group on Gender Statistics (IAEG-GS)




**8TH GLOBAL
FORUM
ON GENDER
STATISTICS**

15-16 OCTOBER 2020



Orientação sexual autoidentificada da população adulta



PESQUISA

NACIONAL DE

SAÚDE





PESQUISA

NACIONAL DE SAÚDE

Proporciona um dos mais completos diagnósticos da saúde da população do Brasil.



PESQUISA

NACIONAL DE SAÚDE

Objetivo

Dotar o país de informações sobre os determinantes, os condicionantes e as necessidades de saúde e o uso e a avaliação dos serviços de saúde junto à população.



PESQUISA

**NACIONAL DE
SAÚDE**

Amostra

108 mil domicílios

Orientação sexual autoidentificada da população adulta

Por que na Pesquisa Nacional
de Saúde?





Pesquisa de
âmbito nacional

1

Questionário
aplicado
diretamente
com morador
selecionado.



Entrevistador
orientado a
realizar
entrevista
preservando a
privacidade do
informante.




PESQUISA

NACIONAL

SAÚDE

2

Em cada Brasileiro
a Saúde do País.



Possibilidade de cruzar com temas importantes e relevantes para o grupo populacional em estudo (violência; trabalho, acesso ao serviço de saúde etc.) para fins de políticas públicas.

Pergunta incluída no módulo de atividade sexual.

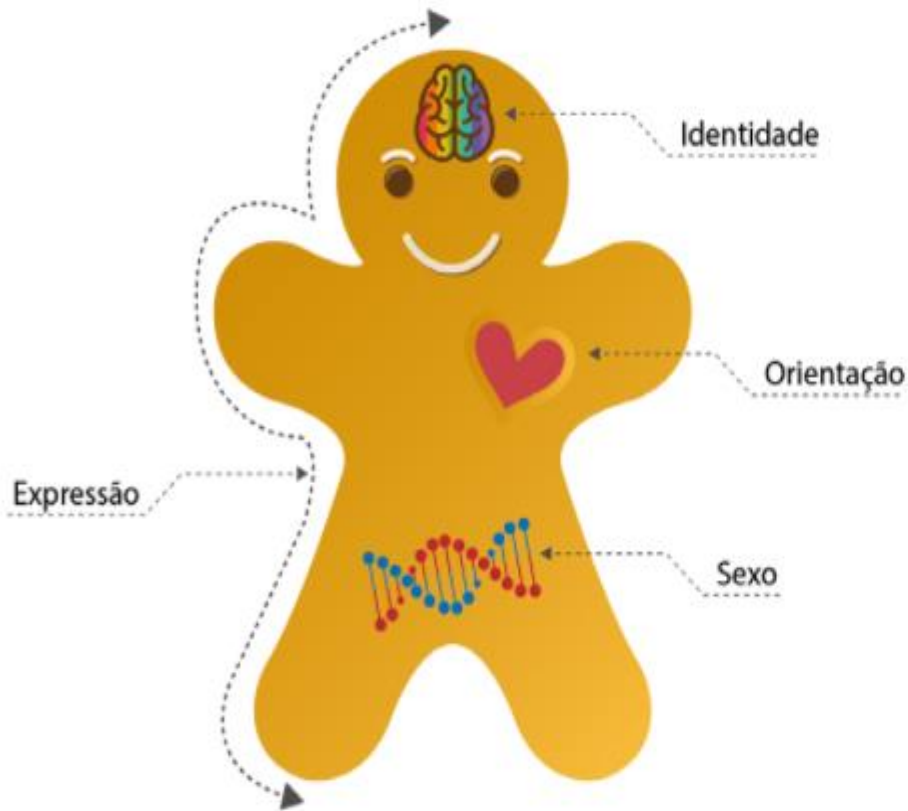


Diversos outros países optaram também por iniciar esse tipo de investigação em pesquisas de saúde.

**Orientação
sexual**

4

Orientação sexual autoidentificada



PNS 2019

Captação

Qual é a sua orientação sexual?

Heterossexual

Bissexual

Homossexual

Outra. Especifique: _____

Não sabe

Recusou-se a responder

**Pergunta inédita nas pesquisas
domiciliares do IBGE.**

Conceitos

Heterossexualidade - Refere-se à atração sexual e/ou afetiva entre indivíduos de sexo oposto;

Bissexualidade - Refere-se à atração sexual e/ou afetiva por mais de um gênero ou sexo binário;

Homossexualidade - Refere-se à atração sexual e/ou afetiva por outro indivíduo do mesmo sexo ou gênero; e

Outra orientação sexual - Quando o morador declarar orientação sexual diferente das relacionadas anteriormente, neste caso, registrar a resposta do morador no campo específico.

Objetivo do quesito

Realizar pela **primeira vez**, de forma **experimental**, por iniciativa do IBGE, a **investigação da orientação sexual** para **avaliação dos desafios metodológicos** na **captação dessa informação** e pensar em **melhorias necessárias para futuras coletas.**

Objetivo do quesito

Contribuir para análise dessa temática com estimativas do **tamanho da população de homossexuais e bissexuais**, total e segundo **características socioeconômicas e níveis territoriais**.

Orientação sexual autoidentificada da população adulta

Considerações ao analisar os resultados

Considerações ao analisar os resultados

Trata-se da **autodeclaração da orientação sexual**. O fato de uma pessoa se autoidentificar como heterossexual não impede que ela tenha atração por, ou relação sexual com, alguém do mesmo sexo.

Apesar de recomendado, nem sempre **foi possível garantir o autopreenchimento e a privacidade** no momento da entrevista.

Maior percentual de **respostas “Não sabe” e “Recusou-se a responder”** entre aqueles com menores níveis de instrução e dificuldade em campo com termos como “heterossexual” e “homossexual”.

Por ser uma informação **sensível e de cunho pessoal**, além de gerar desconfiança em relação ao uso do dado e receio do estigma e discriminação, conforme apontado por relatórios internacionais, está sujeita a subnotificação.

Orientação sexual autoidentificada da população adulta

Resultados





Estatísticas Experimentais



Estatísticas Experimentais

Ainda estão sob avaliação, ou seja, que não atingiram um grau completo de maturidade em termos de harmonização, cobertura ou metodologia, e resultam de uma nova operação estatística (pesquisa, sistema síntese, classificação ou outro tipo) **ou de novos indicadores em operações já existentes.**

Podem ainda ser resultado de testes de novos métodos, de avaliações de diferentes formas de obtenção de dados ou de mensuração de fenômenos, associados a operações novas ou já existentes. Quando a metodologia proposta para a produção de novas estatísticas necessita ser debatida com usuários antes de sua aplicação em uma operação estatística e antes da geração de resultados completos, ela pode ser apresentada como um estudo experimental.

Total e proporção de pessoas segundo orientação sexual autoidentificada no total de pessoas de 18 anos ou mais de idade - 2019

	Em milhões de pessoas	%
Total	159,2	100,0
Heterossexual	150,8	94,8
Bissexual	1,1	0,7
Homossexual	1,8	1,2
Outra orientacao	0,1	0,1
Nao sabe	1,7	1,1
Recusou-se a responder	3,6	2,3

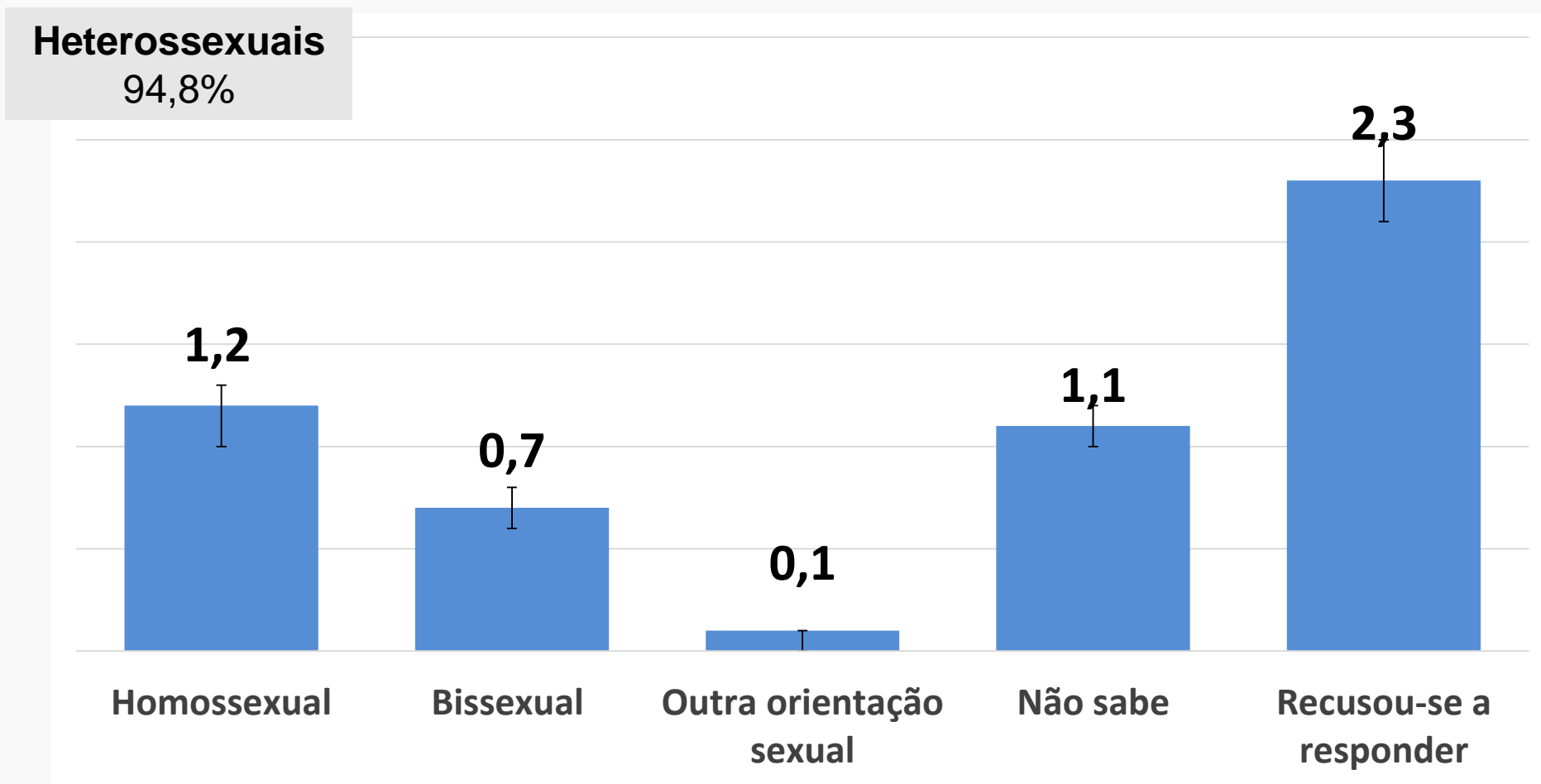
2,9 milhões de homossexuais ou bissexuais, ou seja, 1,8%¹ da população de 18 anos ou mais de idade

Fonte: IBGE, Diretoria de Pesquisas, Coordenação de Pesquisas por Amostra de Domicílios, Pesquisa Nacional de Saúde 2019

(1) Percentual diferente da soma de homossexuais e bissexuais por motivo de arredondamento.



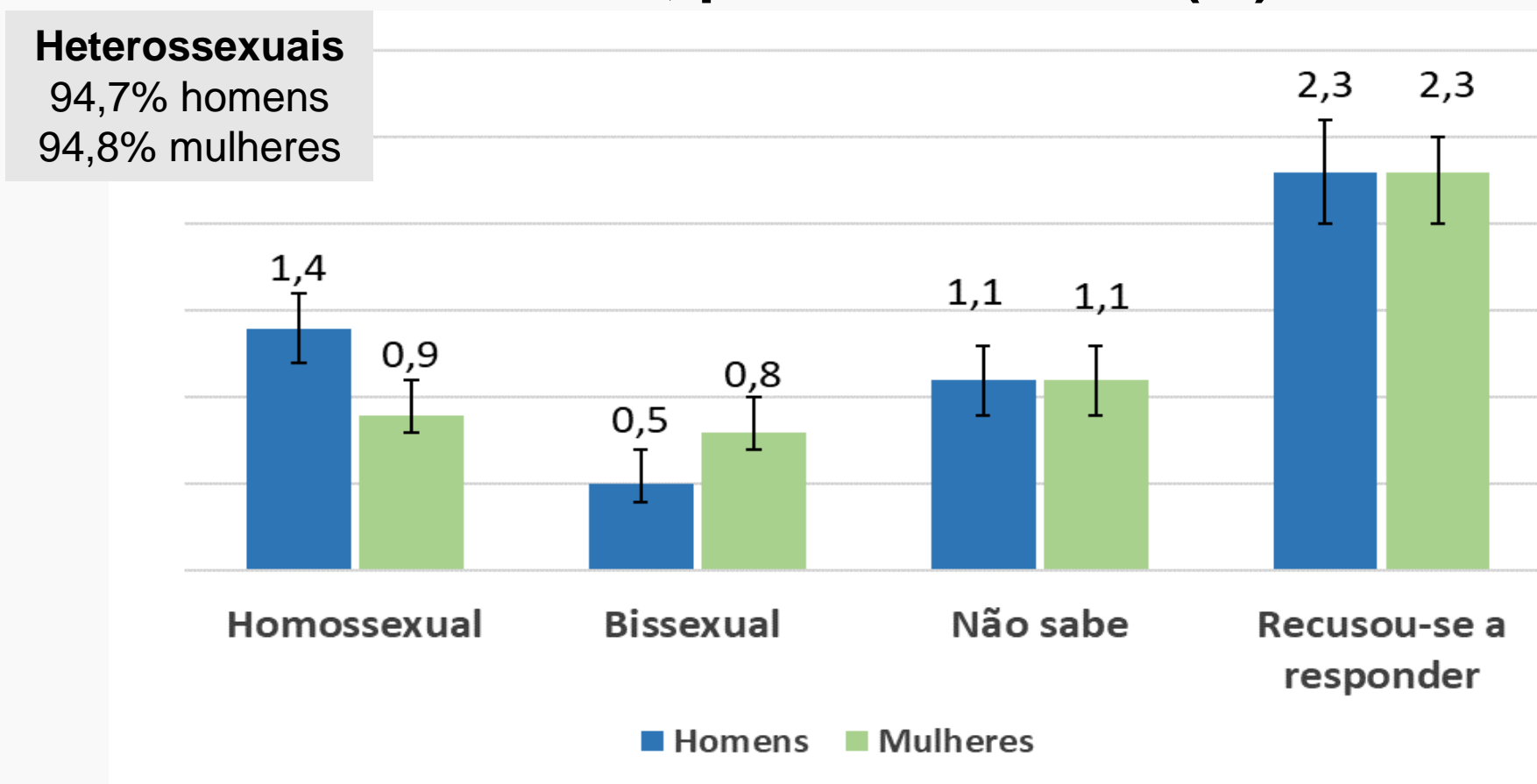
Proporção de pessoas segundo orientação sexual autoidentificada no total de pessoas de 18 anos ou mais de idade – 2019 (%)



Intervalo de Confiança



Proporção de pessoas segundo orientação sexual autoidentificada no total de pessoas de 18 anos ou mais de idade, por sexo – 2019 (%)



Intervalo de Confiança

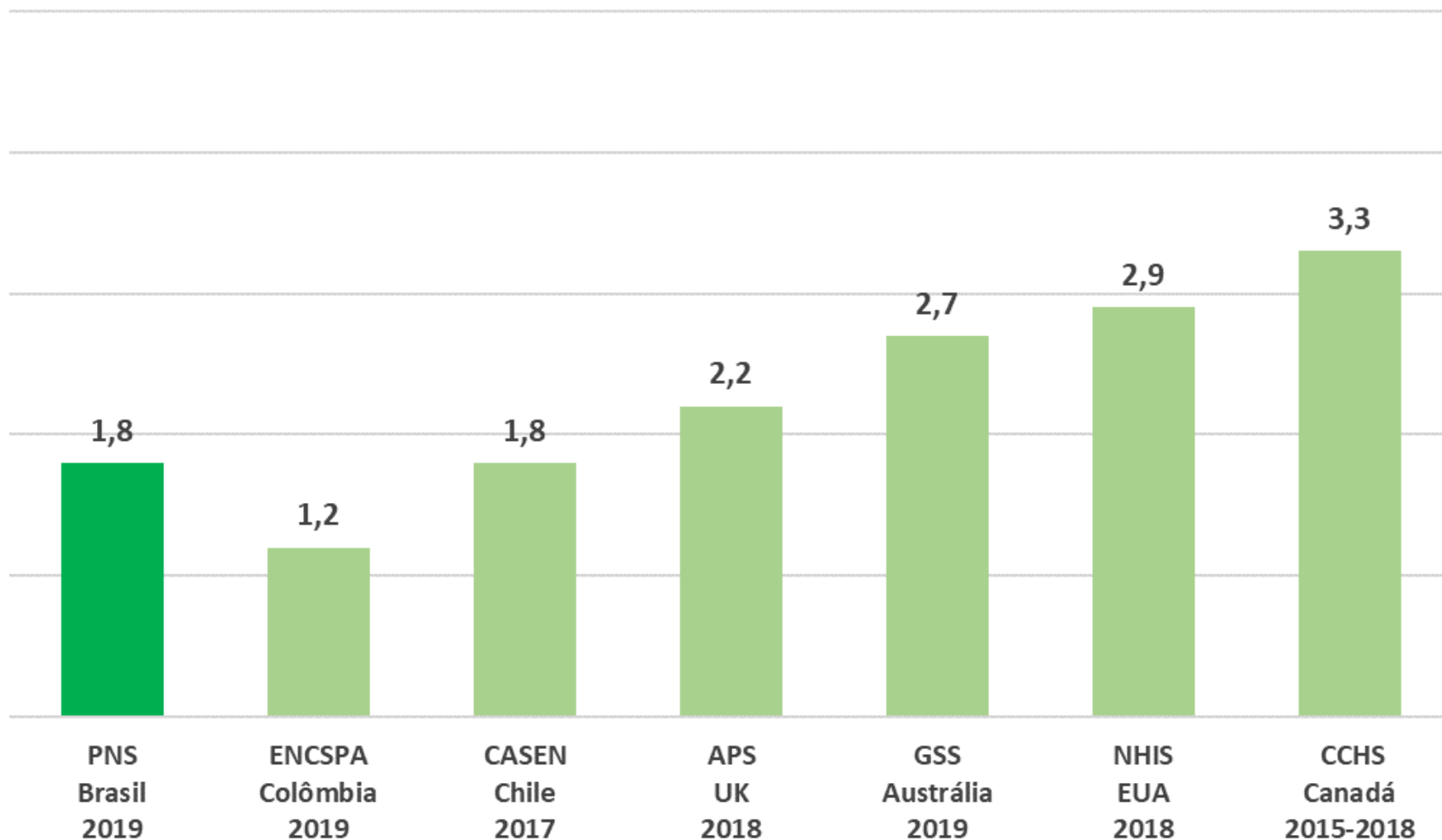
- **70,6 milhões de homens heterossexuais e 80,2 milhões de mulheres heterossexuais**
- **1,4 milhões de homens, e 1,5 milhões de mulheres, homossexuais ou bissexuais**

Fonte: IBGE, Diretoria de Pesquisas, Coordenação de Pesquisas por Amostra de Domicílios, Pesquisa Nacional de Saúde 2019.

(1) Soma de lésbicas e bissexuais diferente do percentual apresentado por motivo de arredondamento.



Proporção de pessoas que se autoidentificam homossexuais ou bissexuais, segundo resultados de inquéritos domiciliares de base populacional no mundo, e da PNS 2019 (%)

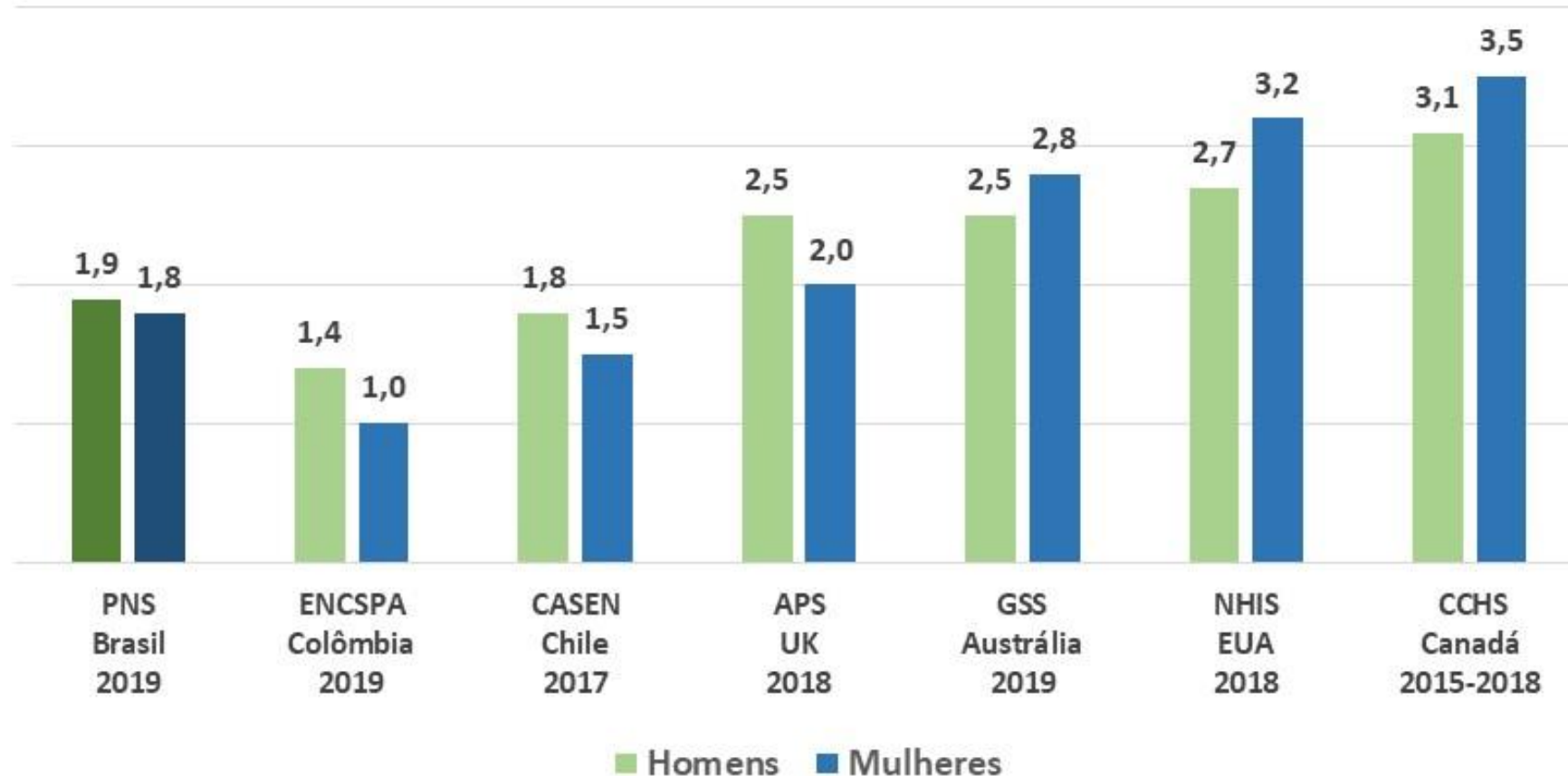


Fonte: IBGE, Diretoria de Pesquisas, Coordenação de Pesquisas por Amostra de Domicílios, Pesquisa Nacional de Saúde 2019

Nota: Gráfico elaborado a partir dos dados das respectivas pesquisas. .



Proporção de pessoas que se autoidentificam homossexuais ou bissexuais, por sexo, segundo resultados de inquéritos domiciliares de base populacional no mundo, e da PNS 2019 (%)

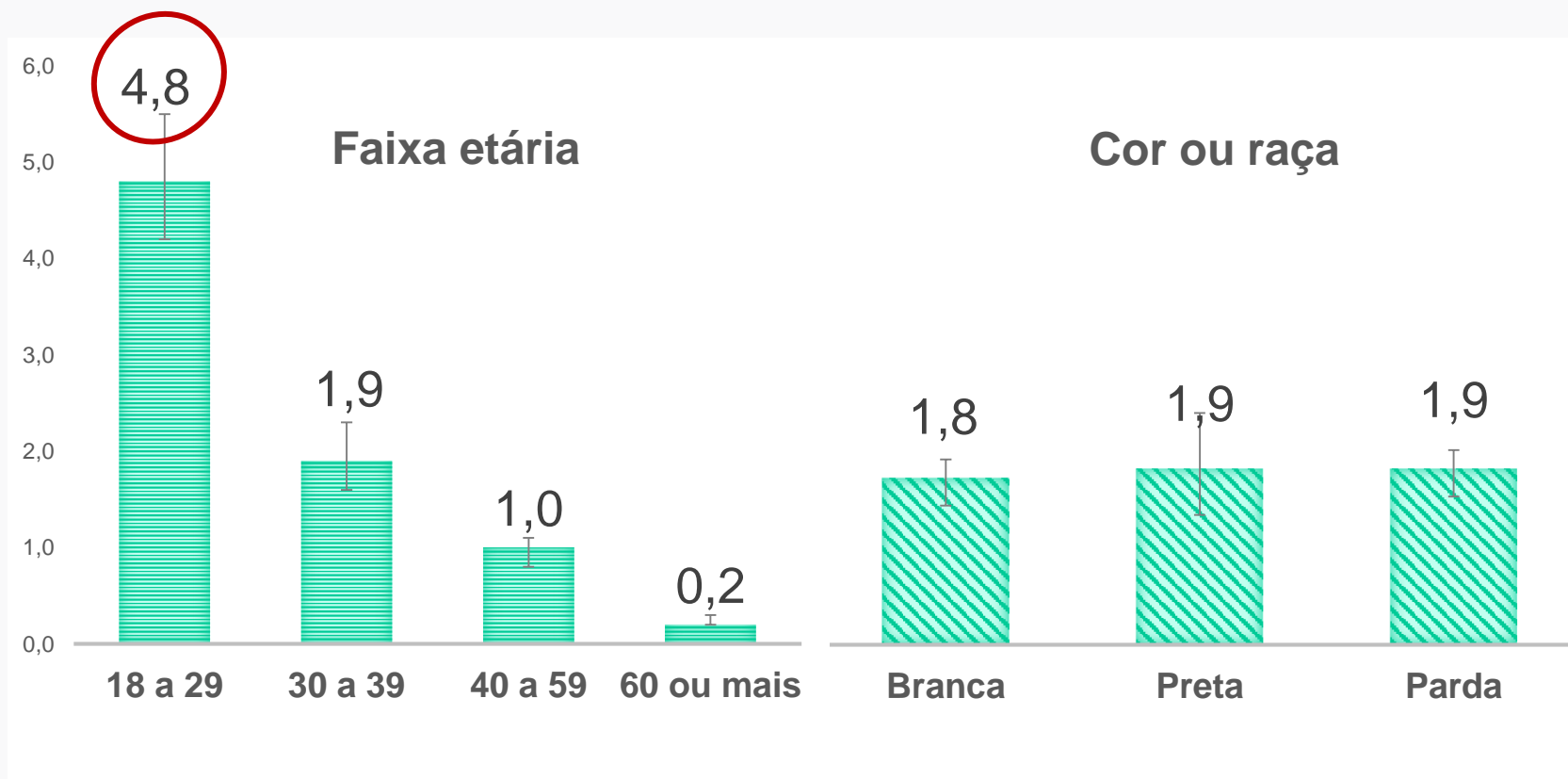


Fonte: IBGE, Diretoria de Pesquisas, Coordenação de Pesquisas por Amostra de Domicílios, Pesquisa Nacional de Saúde 2019

Nota: Gráfico elaborado a partir dos dados das respectivas pesquisas. .



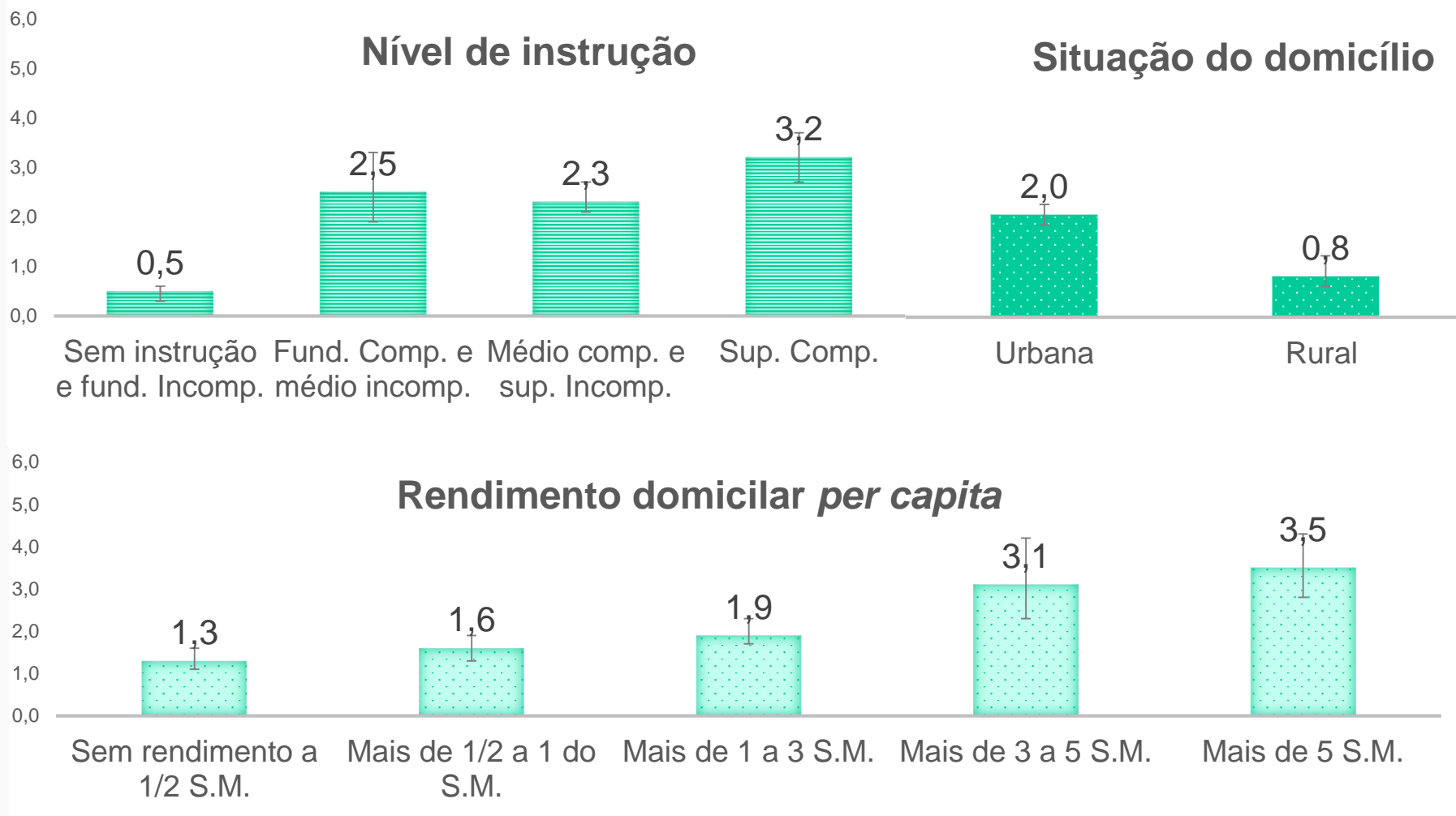
Proporção de homossexuais ou bissexuais no total de pessoas de 18 anos ou mais de idade, por faixa etária e cor ou raça – 2019 (%)



Intervalo de Confiança



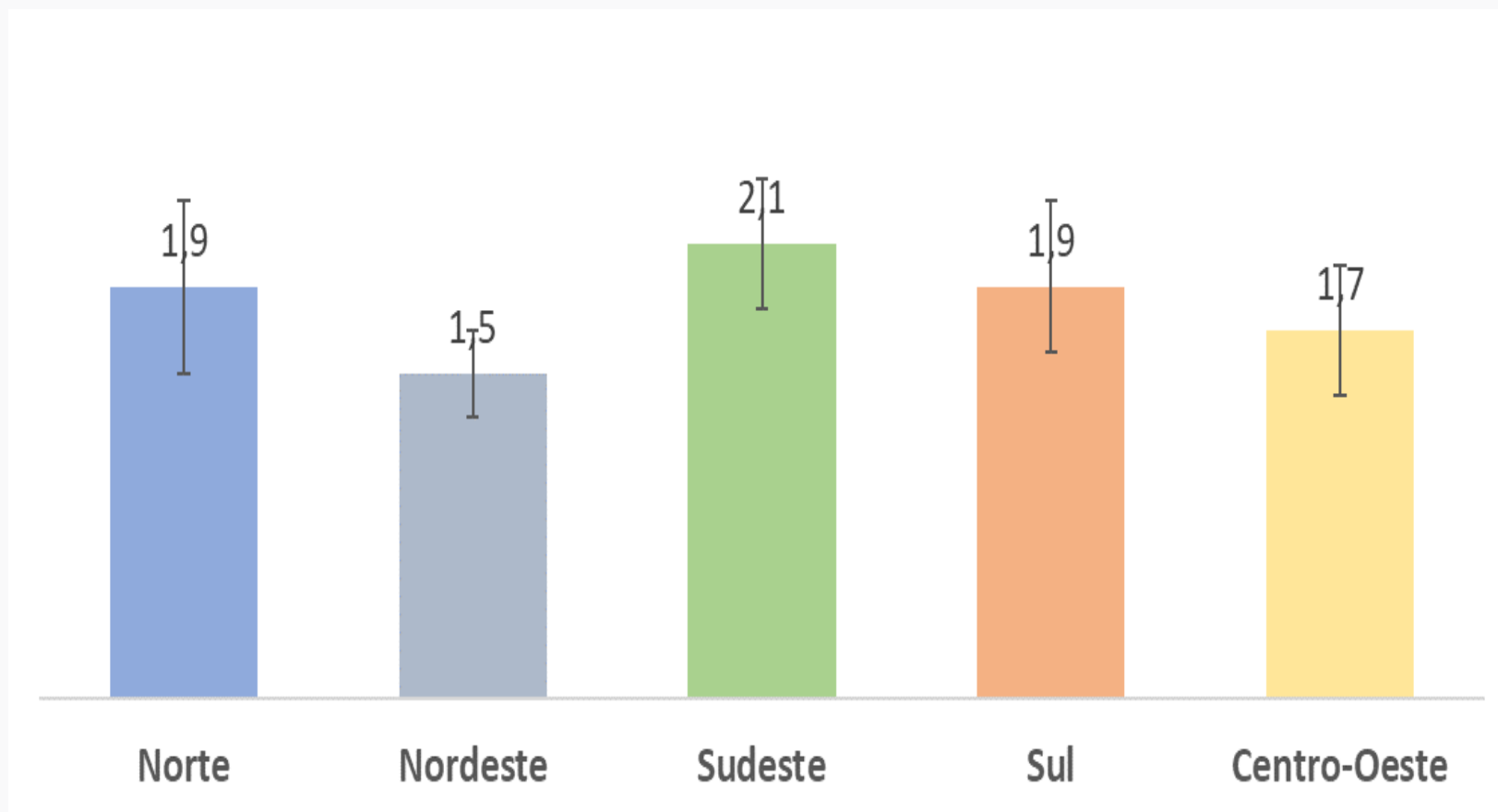
Proporção de homossexuais ou bissexuais no total de pessoas de 18 anos ou mais de idade, por nível de instrução, situação do domicílio e RDPC – 2019 (%)



Intervalo de Confiança



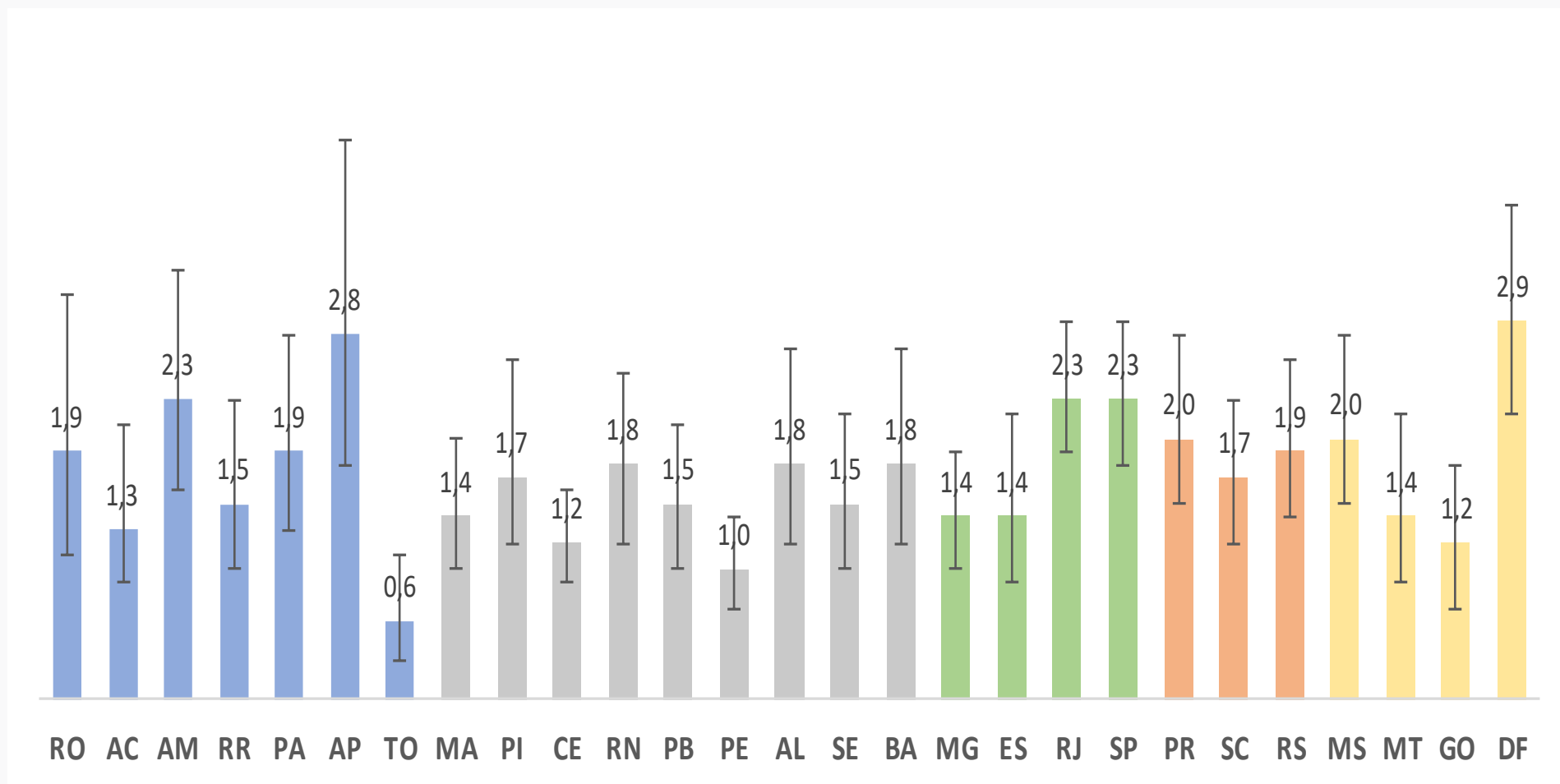
Proporção de homossexuais ou bissexuais no total de pessoas de 18 anos ou mais de idade, por Grandes Regiões – 2019 (%)



Intervalo de Confiança



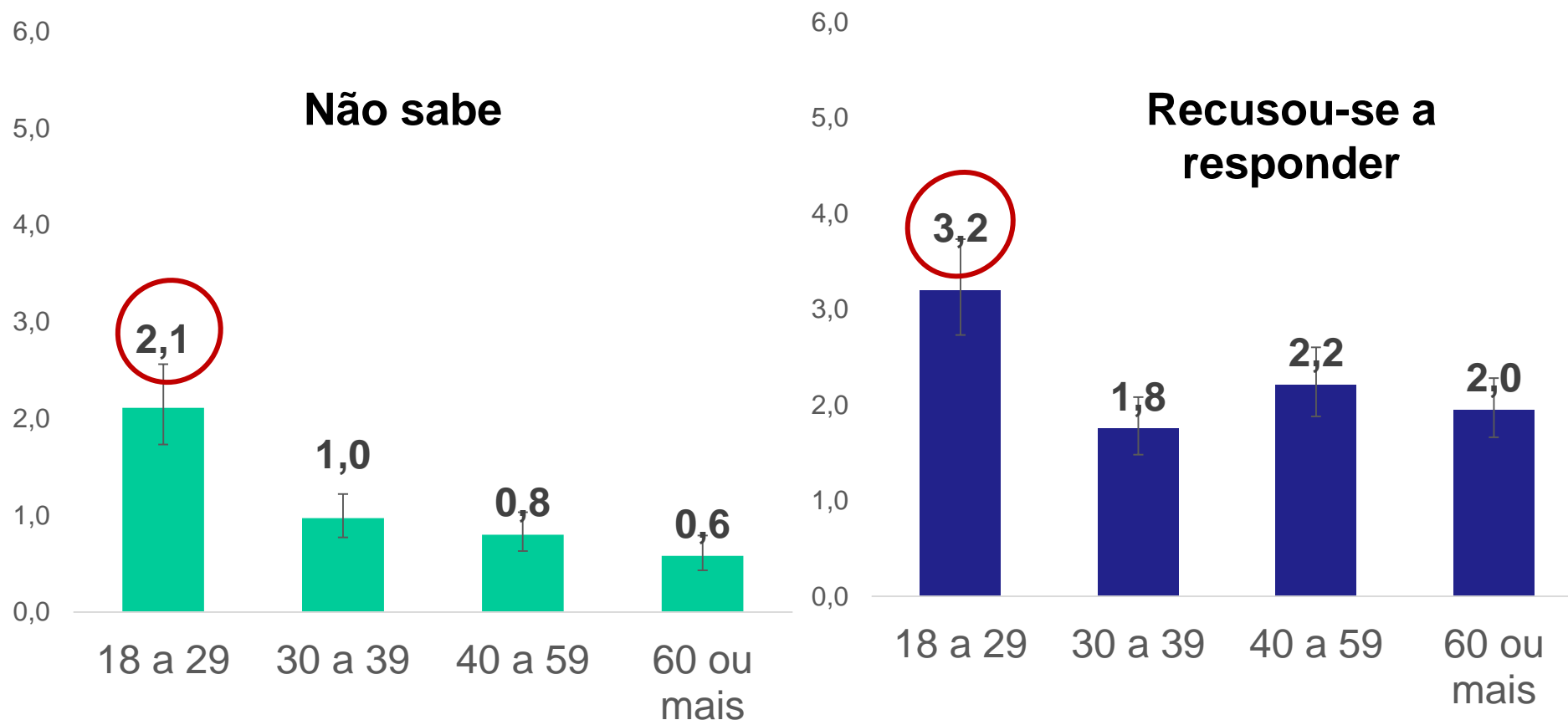
Proporção de homossexuais ou bissexuais no total de pessoas de 18 anos ou mais de idade, por Unidades da Federação – 2019 (%)



Intervalo de Confiança



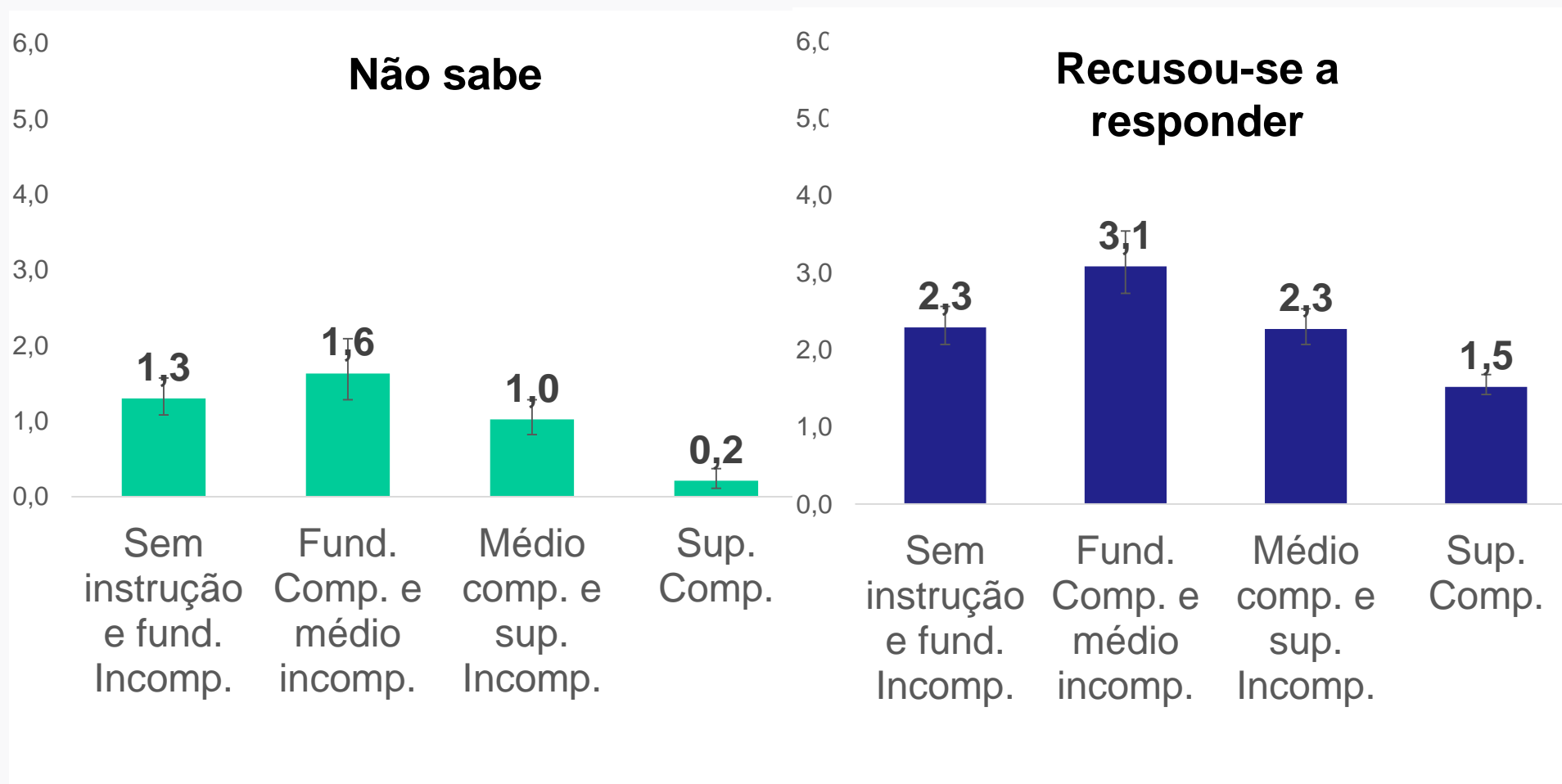
Proporção de pessoas que recusaram-se a responder ou não sabiam responder no total de pessoas de 18 anos ou mais de idade, por faixa etária – 2019 (%)



Intervalo de Confiança



Proporção de pessoas que recusaram-se a responder ou não sabiam responder no total de pessoas de 18 anos ou mais de idade, por nível de instrução - 2019 (%)



Intervalo de Confiança



Considerações finais



A orientação sexual foi captada na PNS 2019 de forma similar a outros inquéritos domiciliares, inclusive censos, realizados por outros países no mundo.

Resultados obtidos encontram-se consistentes com aqueles apurados por outros países.

Mais jovens apresentaram ao mesmo tempo maior percentual de homossexuais ou bissexuais e de pessoas que não souberam ou se recusaram a informar qual era a sua orientação sexual.

As estimativas obtidas devem ser utilizadas com cautela, levando-se em consideração as medidas de precisão associadas.



A partir de 01 de agosto
responda ao Censo 2022.



Missão do IBGE:

- Retratar o Brasil com as Informações Necessárias ao Conhecimento de sua Realidade e ao Exercício da Cidadania



comunica@ibge.gov.br



<http://agenciadenoticias.ibge.gov.br/agencia-sala-de-imprensa.html>

twitter.com/ibgecomunica



facebook.com/ibgeoficial



instagram.com/ibgeoficial



youtube.com/ibgeoficial

