

# Índice de Preços ao Produtor

Indústrias Extrativas e de Transformação

***Resultados de Setembro de 2020***

30/10/2020

Diretoria de Pesquisas  
Coordenação de Indústria



# Índice de Preços ao Produtor Indústrias Extrativas e de Transformação

## Resultados Setembro de 2020

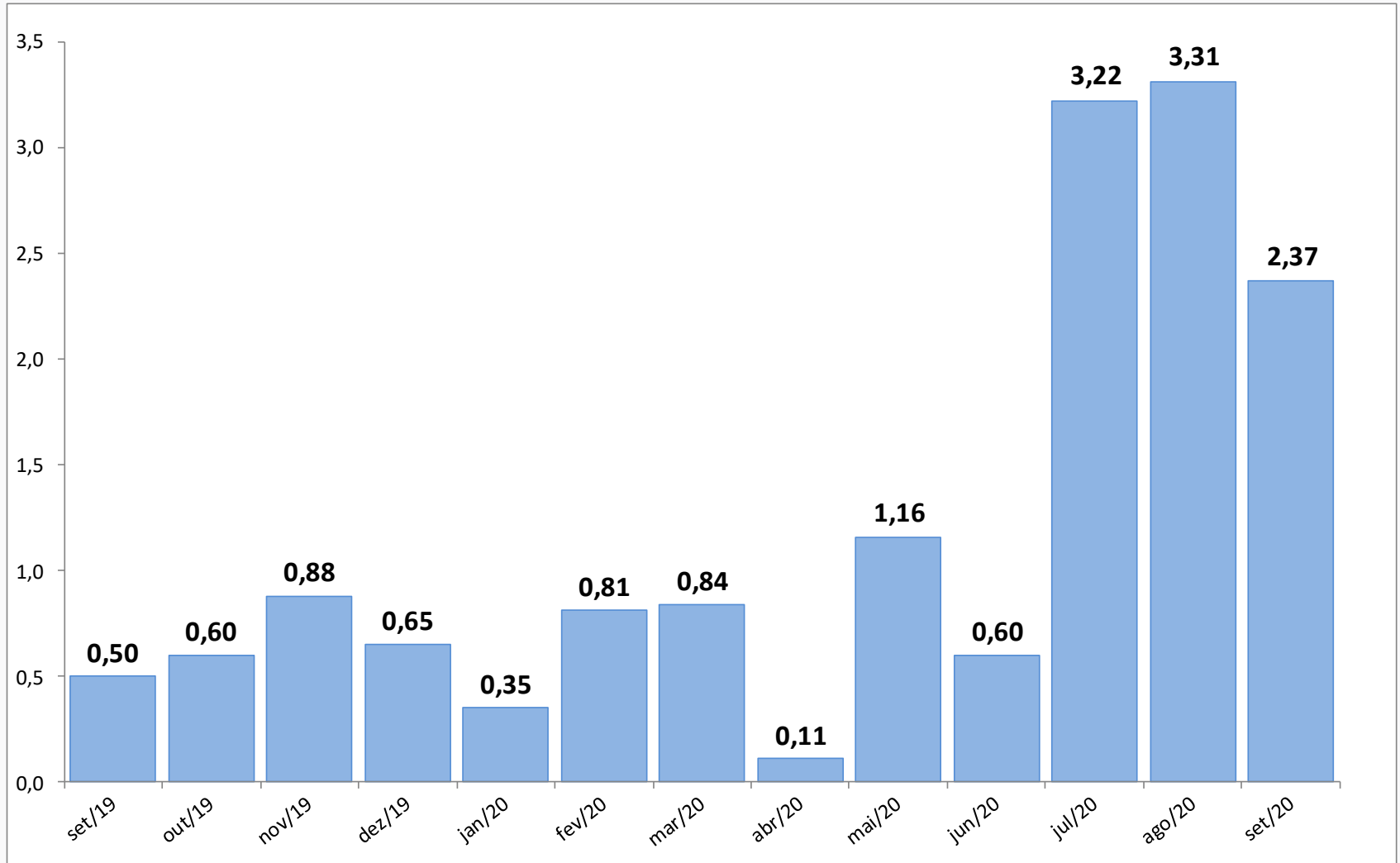
# Indústria Geral

## Principais Indicadores (%)

Indicador	JUL	AGO	SET
<b>Variação Mensal</b> (Mês / Mês anterior)	<b>3,22</b>	<b>3,31</b>	<b>2,37</b>
<b>Variação Acumulada</b> (Mês / Dez. do ano anterior)	<b>7,28</b>	<b>10,83</b>	<b>13,46</b>
<b>Variação Acumulada nos Últimos 12 Meses</b> (Mês / Mês do ano anterior)	<b>11,13</b>	<b>13,77</b>	<b>15,89</b>

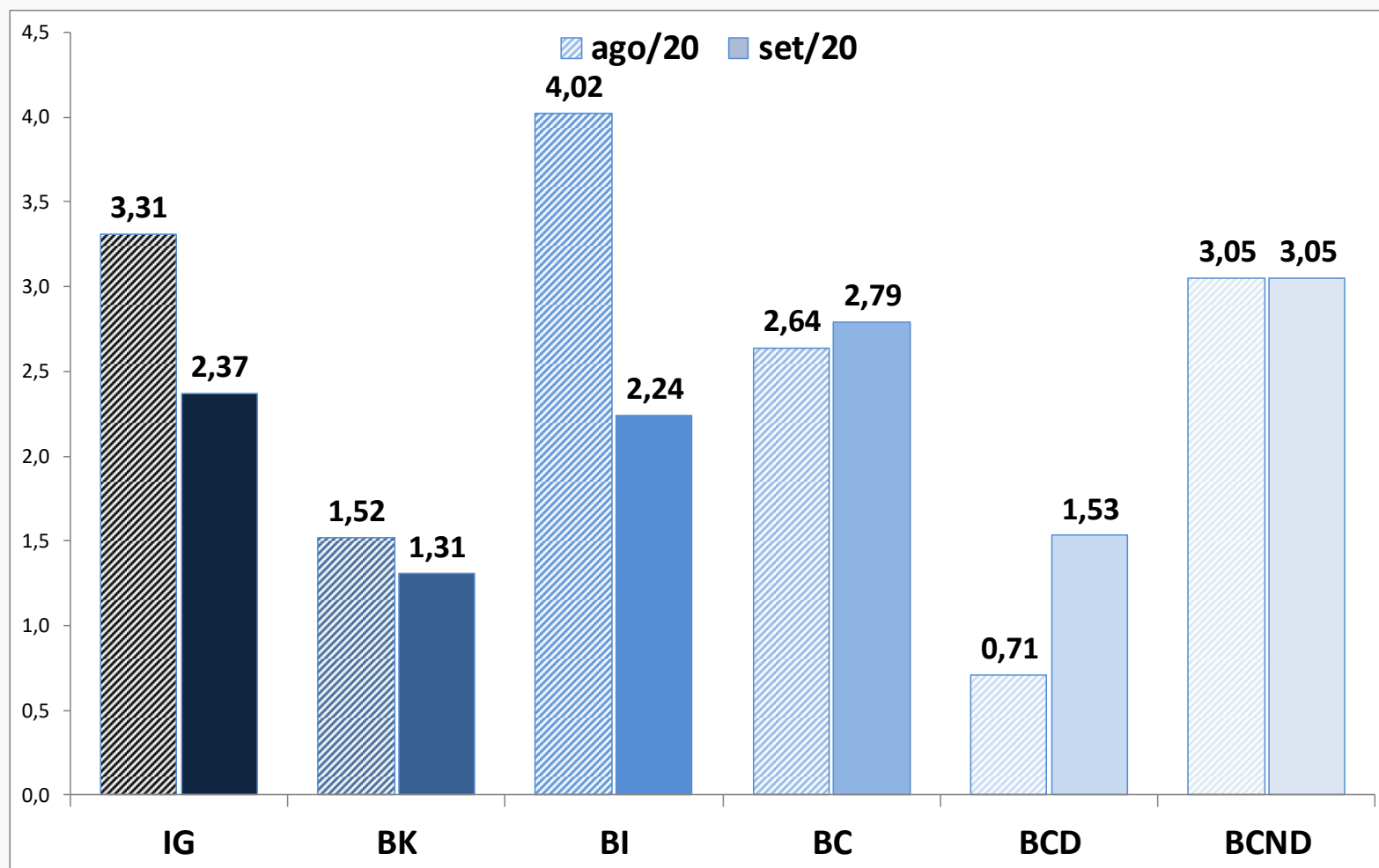
# Indústria Geral

Variação Mensal: Mês / Mês anterior (%)



# Grandes Categorias Econômicas

Variação Mensal: Mês / Mês anterior (%)



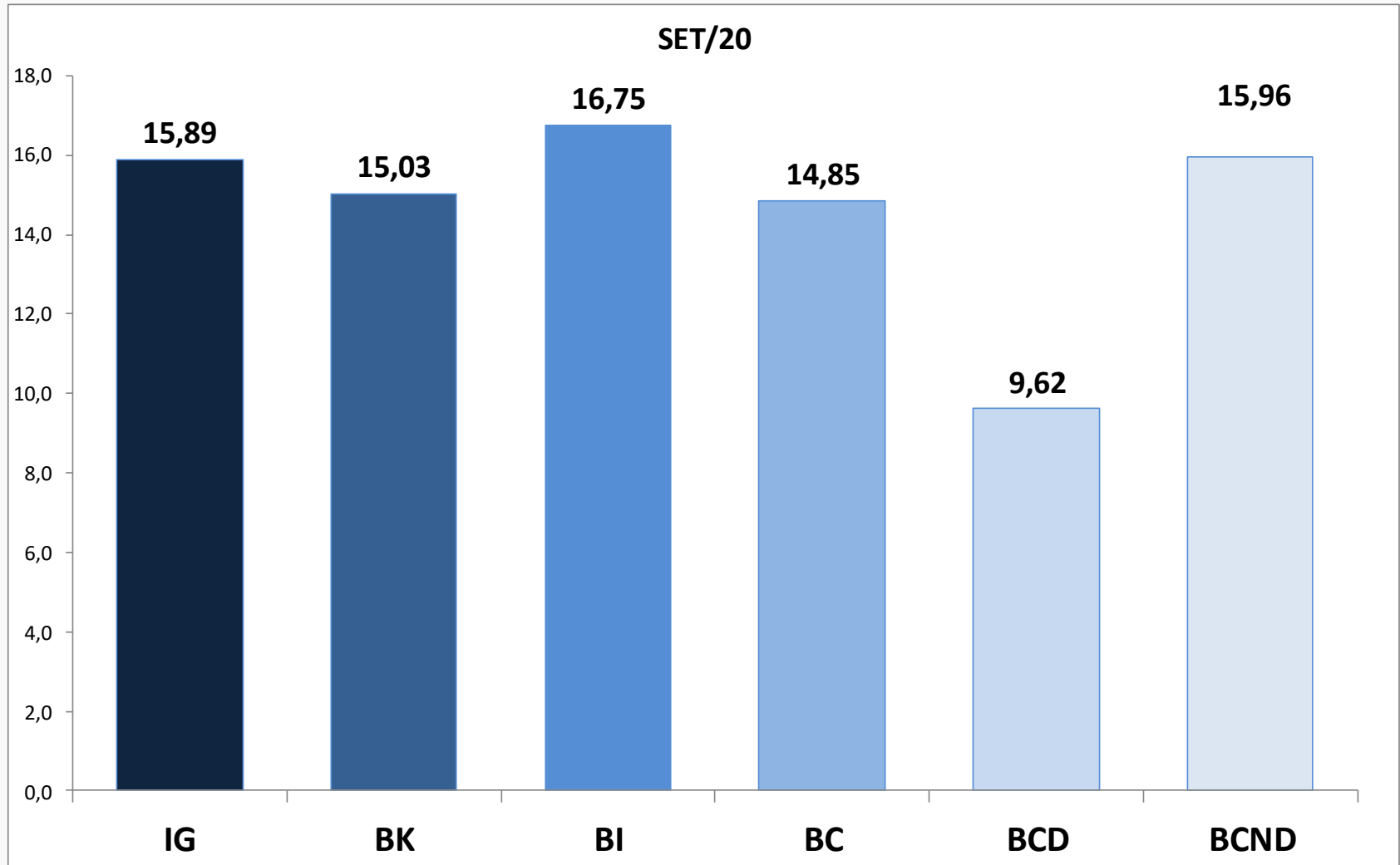
# Grandes Categorias Econômicas

## Influência Mensal (Mês / Mês anterior) & Ponderações

Grande Categoria	Influências (p.p.)		Ponderações (%)	
	AGO	SET	AGO	SET
<b>Indústria Geral</b>	<b>3,31</b>	<b>2,37</b>	<b>100,00</b>	<b>100,00</b>
<b>Bens de Capital (BK)</b>	<b>0,12</b>	<b>0,10</b>	<b>7,59</b>	<b>7,52</b>
<b>Bens Intermediários (BI)</b>	<b>2,19</b>	<b>1,23</b>	<b>54,81</b>	<b>54,73</b>
<b>Bens de Consumo (BC)</b>	<b>1,00</b>	<b>1,05</b>	<b>37,60</b>	<b>37,75</b>
Bens de Cons. Duráveis (BCD)	0,05	0,10	16,96	16,75
Bens de Cons. Não Duráveis (BCND)	0,95	0,95	83,04	83,25

# Grandes Categorias Econômicas

Variação acumulada nos Últimos 12 Meses (%)



# Grandes Categorias Econômicas

## Produtos com maior influência: Mensal

	Produtos	Influência		Variação (%)
		Sinal	Valor (p.p.)	
Bens de Capital	Transformadores de dielétrico líquido	+		
	Aviões de peso superior a 2.000 kg	-		
	Máquinas para colheita	+		
	Veículos p/mercadorias a gasolina/álcool capacidade menor 5t	+		
	Motores elétricos	+		
	Caminhão-tractor para reboques e semirreboques	+	0,86	1,31
	Geradores de corrente contínua de outros tipos	-		
	Conversores estáticos elétricos ou eletrônicos	+		
	Semeadores, plantadeiras ou adubadores	+		
	Veículos para mercadorias a diesel capacidade menor de 5t	+		
	Demais 52 produtos		0,45	



# Grandes Categorias Econômicas

## Produtos com maior influência: Mensal

	Produtos	Influência		Variação (%)
		Sinal	Valor (p.p.)	
<b>Bens Intermediários</b>	Óleo diesel	-		
	Minérios de ferro e seus concentrados, bruto ou beneficiado	+		
	Resíduos da extração de soja	+		
	Óleos brutos de petróleo	-		
	Minérios de cobre em bruto ou beneficiados	+		
	Biodiesel	+	0,62	2,24
	Condutores elét. com capa isolante, tensão ≤ 1000v	+		
	Óleo de soja em bruto, mesmo degomado	+		
	Cimentos Portland, exceto brancos	+		
	Carnes de suínos congeladas	+		
	Demais 214 produtos		1,62	

# Grandes Categorias Econômicas

## Produtos com maior influência: Mensal

	Produtos	Influência		Variação (%)
		Sinal	Valor (p.p.)	
Bens de Consumo Duráveis	Automóveis passageiros, a gasolina, álcool ou bicomustível	+		
	Armários modulados de madeira para cozinhas	+		
	Fogões de cozinha, para uso doméstico	-		
	Ventiladores ou circuladores para uso doméstico	+		
	Eleto-portáteis domésticos	+		
	Poltronas e sofás de madeira, exceto para escritório	+	1,43	1,53
	Televisores	+		
	Estantes de madeira de uso residencial	+		
	Motocicletas com mais de 50cm <sup>3</sup>	+		
	Refrigeradores ou congeladores para uso doméstico	-		
	Demais 12 produtos		0,10	

# Grandes Categorias Econômicas

## Produtos com maior influência: Mensal

	Produtos	Influência		Variação (%)
		Sinal	Valor (p.p.)	
<b>Bens de Consumo Não Duráveis</b>	Carnes de bovinos frescas ou refrigeradas	+		
	Arroz descascado branqueado, parbolizado ou não	+		
	Gasolina automotiva	-		
	Carnes e miudezas de aves congeladas	+		
	Óleo de soja refinado	+		
	Álcool etílico (anidro ou hidratado)	+	2,29	3,05
	Heterocíclicos exc. de nitrogênio ou inibidores bomba próton	+		
	Queijos frescos (não curados)	+		
	Leite esterilizado / UHT / Longa Vida	+		
	Carnes de bovinos congeladas	+		
	Demais 98 produtos		0,76	

# Grandes Categorias Econômicas

Produtos com maior influência: Acum. nos Últimos 12 Meses

	Produtos	Influência		Variação (%)
		Sinal	Valor (p.p.)	
Bens de Capital	Aviões de peso superior a 2.000 kg	+		
	Caminhão-trator para reboques e semirreboques	+		
	Computadores pessoais portáteis	+		
	Veículos p/mercadorias a gasolina/álcool capacidade menor 5t	+		
	Caminhão diesel com capacidade superior a 5t	+		
	PC desktops	+	11,57	15,03
	Tratores agrícolas	+		
	Transformadores de dielétrico líquido	+		
	Motores elétricos	+		
	Máquinas para colheita	+		
	Demais 52 produtos			3,46

# Grandes Categorias Econômicas

Produtos com maior influência: Acum. nos Últimos 12 Meses

	Produtos	Influência		Variação (%)
		Sinal	Valor (p.p.)	
<b>Bens Intermediários</b>	Minérios de ferro e seus concentrados, bruto ou beneficiado	+		
	Resíduos da extração de soja	+		
	Óleo diesel	-		
	Açúcar demerara, inclusive açúcar VHP	+		
	Óleo de soja em bruto, mesmo degomado	+		
	Ouro para usos não monetários	+	8,06	16,75
	Açúcar cristal	+		
	Carnes de suínos congeladas	+		
	Condutores elét. com capa isolante, tensão ≤ 1000v	+		
	Minérios de cobre em bruto ou beneficiados	+		
	Demais 214 produtos		8,69	

# Grandes Categorias Econômicas

Produtos com maior influência: Acum. nos Últimos 12 Meses

	Produtos	Influência		Variação (%)
		Sinal	Valor (p.p.)	
Bens de Consumo Duráveis	Automóveis passageiros, a gasolina, álcool ou bicombustível	+		
	Televisores	+		
	Motocicletas com mais de 50cm <sup>3</sup>	+		
	Refrigeradores ou congeladores para uso doméstico	+		
	Ar condicionado exceto veículos	+		
	Máquinas de lavar ou secar roupa para uso doméstico	+	8,51	9,62
	Receptor-decodificador de sinais de vídeo codificados	+		
	Eletro-portáteis domésticos	+		
	Poltronas e sofás de madeira, exceto para escritório	+		
	Armários modulados de madeira para cozinhas	+		
	Demais 12 produtos		1,11	

# Grandes Categorias Econômicas

Produtos com maior influência: Acum. nos Últimos 12 Meses

	Produtos	Influência		Variação (%)
		Sinal	Valor (p.p.)	
<b>Bens de Consumo Não Duráveis</b>	Carnes de bovinos frescas ou refrigeradas	+		
	Arroz descascado branqueado, parbolizado ou não	+		
	Leite esterilizado / UHT / Longa Vida	+		
	Carnes e miudezas de aves congeladas	+		
	Carnes de bovinos congeladas	+		
	Telefones celulares	+	<b>11,31</b>	<b>15,96</b>
	Queijos frescos (não curados)	+		
	Heterocíclicos exc. de nitrogênio ou inibidores bomba próton	+		
	Óleo de soja refinado	+		
	Prod embutidos ou de salamaria de suino, integrado ao abate	+		
	Demais 98 produtos		<b>4,65</b>	

# Atividades Industriais

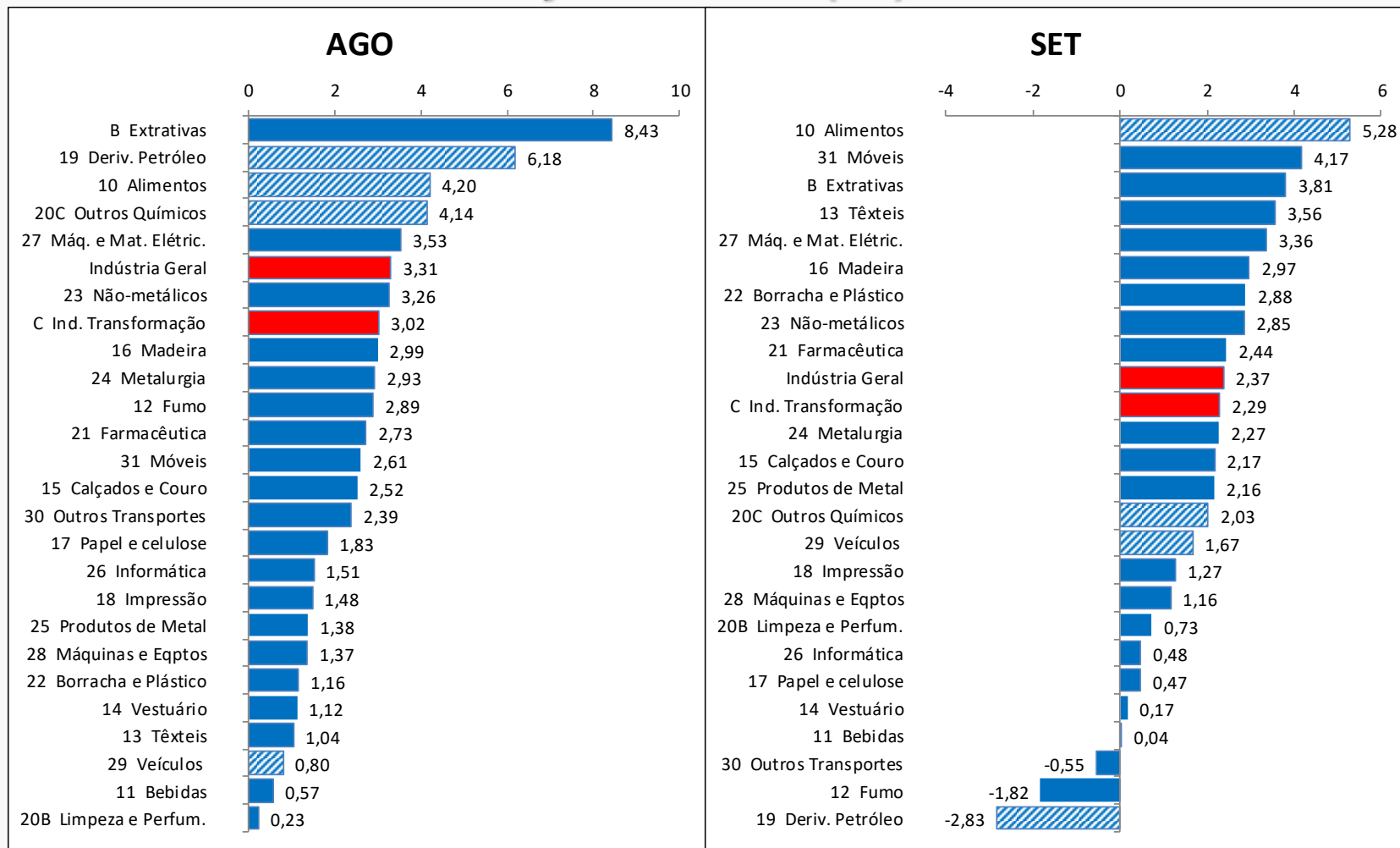
## Ponderações (%)

Atividade	Ponderações (%)	
	AGO	SET
<b>10 - Alimentos</b>	<b>26,19</b>	<b>26,96</b>
<b>19 - Deriv. Petróleo e Biocombustíveis</b>	<b>9,00</b>	<b>8,55</b>
<b>20C - Outros Químicos</b>	<b>8,33</b>	<b>8,31</b>
<b>29 - Veículos</b>	<b>8,23</b>	<b>8,18</b>
<b>24 - Metalurgia</b>	<b>6,67</b>	<b>6,67</b>
<b>B - Extrativas</b>	<b>5,48</b>	<b>5,56</b>
<b>Demais setores</b>	<b>36,10</b>	<b>35,77</b>



# Atividades Industriais

## Variação Mensal (%)



Atividades com maiores pesos na seleção da amostra

# Atividades Industriais

Maiores Influências: **Mensal (p.p.)**

<b>Atividade</b>	<b>AGO</b>	<b>SET</b>
<b>10 - Alimentos</b>	<b>1,03</b>	<b>1,31</b>
<b>19 - Deriv. Petróleo e Biocombustíveis</b>	<b>0,51</b>	<b>-0,24</b>
<b>20C - Outros Químicos</b>	<b>0,32</b>	<b>0,16</b>
<b>B - Extrativas</b>	<b>0,44</b>	<b>0,21</b>
<b>Demais Setores</b>	<b>1,01</b>	<b>0,93</b>
<b>Total</b>	<b>3,31</b>	<b>2,37</b>

# Produtos com maior Influência: Mensal (p.p.)

## Atividades Industriais

Atividade	Produtos	Influência		Demais Produtos (p.p.)
		Sinal	Valor (p.p.)	
<b>Alimentos</b>	Carnes de bovinos frescas ou refrigeradas	+		
	Resíduos da extração de soja	+		
	Arroz descascado branqueado, parbolizado ou não	+	<b>3,16</b>	<b>2,12</b>
	Carnes e miudezas de aves congeladas	+		
<b>Deriv. Petróleo e Biocombustíveis</b>	Óleo diesel	-		
	Biodiesel	+		
	Gasolina automotiva	-	<b>-3,37</b>	<b>0,54</b>
	Álcool etílico (anidro ou hidratado)	+		
<b>Extrativas</b>	Minérios de ferro e seus concentrados, bruto ou beneficiado	+		
	Óleos brutos de petróleo	-		
	Minérios de cobre em bruto ou beneficiados	+	<b>3,71</b>	<b>0,10</b>
	Minérios de ferro pelletizados ou sinterizados	+		
<b>Outros Químicos</b>	PVC	+		
	Aubos ou fertilizantes à base de NPK	+		
	Polipropileno (PP)	+	<b>1,23</b>	<b>0,80</b>
	Tintas e vernizes, em meio aquoso, para construção	-		

# Grupos Econômicos

## Produtos com maior influência & Grupos Econômicos correspondentes: Mensal

	Produto	Grupo Econômico Correspondente
	Variação do produto (sinal)	Variação do Grupo (%)
<b>Alimentos</b>	Carnes de bovinos frescas ou refrigeradas	Abate e fabricação de produtos de carne
	<b>+</b>	<b>6,64</b>
	Resíduos da extração de soja	Fabricação de óleos e gorduras vegetais e animais
	<b>+</b>	<b>7,37</b>
	Arroz descascado branqueado, parbolizado ou não	Moagem, fabricação de produtos amiláceos e de alimentos para animais
<b>+</b>	<b>7,50</b>	
	Carnes e miudezas de aves congeladas	Abate e fabricação de produtos de carne
<b>+</b>	<b>6,64</b>	
<b>Variação Total da Atividade = 5,28%</b>		

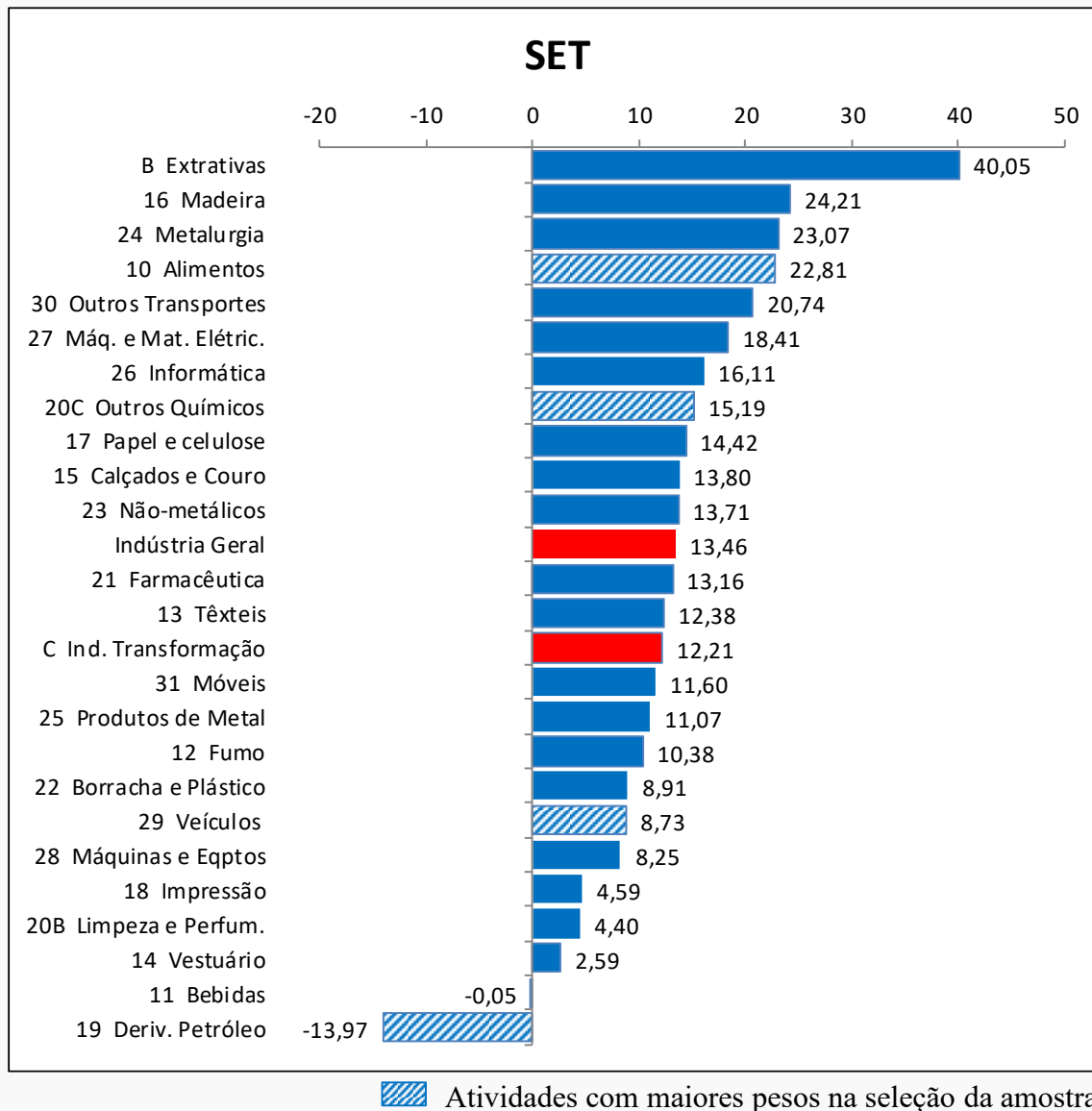
# Grupos Econômicos

Produtos com maior influência & Grupos Econômicos correspondentes: **Mensal**

	Produto	Grupo Econômico Correspondente
	Variação do produto (sinal)	Variação do Grupo (%)
<b>Outros Químicos</b>	PVC	Fabricação de resinas e elastômeros
	<b>+</b>	<b>7,64</b>
	Aubos ou fertilizantes à base de NPK	Fabricação de produtos químicos inorgânicos
	<b>+</b>	<b>2,08</b>
	Polipropileno (PP)	Fabricação de resinas e elastômeros
<b>+</b>	<b>7,64</b>	
Tintas e vernizes, em meio aquoso, para construção	[Grupo Não Divulgado]	
<b>-</b>		
<b>Variação Total da Atividade = 2,03%</b>		

# Atividades Industriais

## Variação Acumulada no Ano (%)



# Atividades Industriais

Maiores Influências: **Acumulado no Ano (p.p.)**

<b>Atividade</b>	<b>AGO</b>	<b>SET</b>
<b>10 - Alimentos</b>	<b>3,92</b>	<b>5,36</b>
<b>19 - Deriv. Petróleo e Biocombustíveis</b>	<b>-1,22</b>	<b>-1,49</b>
<b>24 - Metalurgia</b>	<b>1,18</b>	<b>1,34</b>
<b>B - Extrativas</b>	<b>1,57</b>	<b>1,80</b>
<b>Demais Setores</b>	<b>5,38</b>	<b>6,45</b>
<b>Total</b>	<b>10,83</b>	<b>13,46</b>

# Atividades Industriais

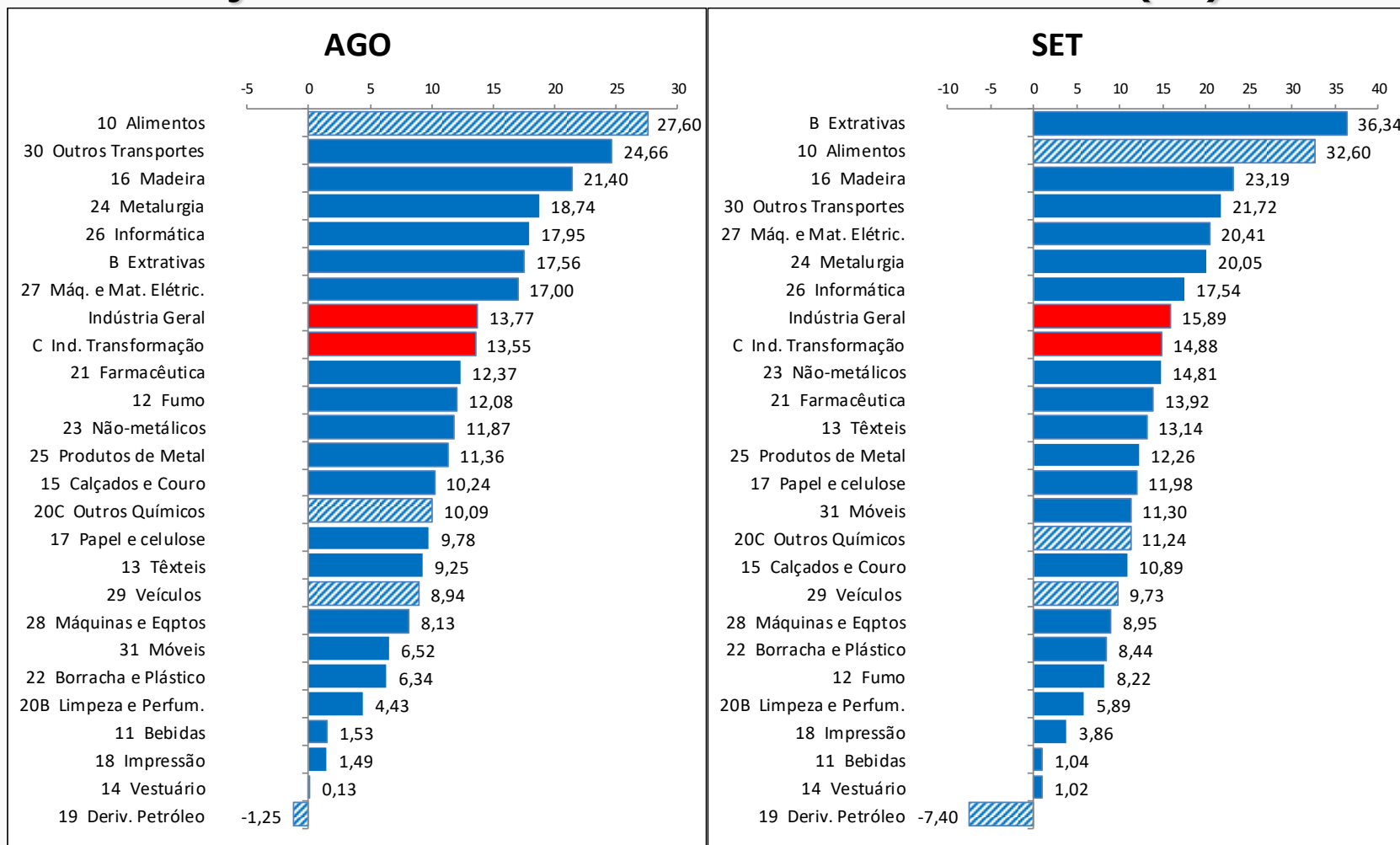
Produtos com maior Influência:  
Acumulado no ano (p.p.)

Atividade	Produtos	Influência		Demais Produtos (p.p.)
		Sinal	Valor (p.p.)	
Alimentos	Resíduos da extração de soja	+		
	Arroz descascado branqueado, parbolizado ou não	+		
	Açúcar demerara, inclusive açúcar VHP	+	<b>10,52</b>	<b>12,29</b>
	Carnes de bovinos frescas ou refrigeradas	+		
Extrativas	Minérios de ferro e seus concentrados, bruto ou beneficiado	+		
	Óleos brutos de petróleo	-		
	Minérios de cobre em bruto ou beneficiados	+	<b>41,58</b>	<b>-1,53</b>
	Minérios de ferro pelletizados ou sinterizados	+		
Deriv. Petróleo e Biocombustíveis	Óleo diesel	-		
	Gasolina automotiva	-		
	Biodiesel	+	<b>-13,20</b>	<b>-0,77</b>
	Óleos combustíveis, exceto diesel	-		
Metalurgia	Ouro para usos não monetários	+		
	Bobinas a quente de aços ao carbono, não revestidos	+		
	Lingotes, blocos, tarugos ou placas de aços ao carbono	+	<b>11,97</b>	<b>11,10</b>
	Ferronióbio	+		



# Atividades Industriais

## Variação Acumulada nos Últimos 12 Meses (%)



Atividades com maiores pesos na seleção da amostra

# Atividades Industriais

Maiores Influências: Acum. nos Últimos 12 meses (p.p.)

Atividade	AGO	SET
10 - Alimentos	6,09	7,25
20C - Outros Químicos	0,82	0,92
24 - Metalurgia	1,13	1,22
B - Extrativas	0,93	1,72
Demais Setores	4,80	4,78
<b>Total</b>	<b>13,77</b>	<b>15,89</b>

## Produtos com maior Influência: Acum. Últimos 12 Meses (p.p.)

# Atividades Industriais

Atividade	Produtos	Influência		Demais Produtos (p.p.)
		Sinal	Valor (p.p.)	
Alimentos	Resíduos da extração de soja	+		
	Carnes de bovinos frescas ou refrigeradas	+		
	Arroz descascado branqueado, parbolizado ou não	+	<b>14,67</b>	<b>17,93</b>
	Açúcar demerara, inclusive açúcar VHP	+		
Extrativas	Minérios de ferro e seus concentrados, bruto ou beneficiado	+		
	Minérios de cobre em bruto ou beneficiados	+		
	Óleos brutos de petróleo	-	<b>38,00</b>	<b>-1,66</b>
	Minérios de ferro pelotizados ou sinterizados	+		
Metalurgia	Ouro para usos não monetários	+		
	Bobinas a quente de aços ao carbono, não revestidos	+		
	Ferronióbio	+	<b>10,99</b>	<b>9,06</b>
	Bobinas ou chapas de aços zincadas	+		
Outros Químicos	PVC	+		
	Polipropileno (PP)	+		
	PEAD	+	<b>4,53</b>	<b>6,71</b>
	Fungicidas para uso na agricultura	+		

# Grupos Econômicos

Produtos com maior influência & Grupos Econômicos correspondentes: **Acum. nos Últimos 12 meses**

	Produto	Grupo Econômico Correspondente
	Varição do produto (sinal)	Varição do Grupo (%)
<b>Alimentos</b>	Resíduos da extração de soja	Fabricação de óleos e gorduras vegetais e animais
	<b>+</b>	<b>53,30</b>
	Carnes de bovinos frescas ou refrigeradas	Abate e fabricação de produtos de carne
	<b>+</b>	<b>31,85</b>
	Arroz descascado branqueado, parbolizado ou não	Moagem, fabricação de produtos amiláceos e de alimentos para animais
<b>+</b>	<b>36,27</b>	
	Açúcar demerara, inclusive açúcar VHP	Fabricação e refino de açúcar
<b>+</b>	<b>28,24</b>	
<b>Varição Total da Atividade = 32,6%</b>		

# Grupos Econômicos

Produtos com maior influência & Grupos Econômicos correspondentes: **Acum. nos Últimos 12 meses**

	Produto	Grupo Econômico Correspondente
	Varição do produto (sinal)	Varição do Grupo (%)
<b>Metalurgia</b>	Ouro para usos não monetários	[Grupo Não Divulgado]
	+	
	Bobinas a quente de aços ao carbono, não revestidos	Siderurgia
	+	<b>17,65</b>
	Ferronióbio	[Grupo Não Divulgado]
+		
	Bobinas ou chapas de aços zincadas	Siderurgia
	+	<b>17,65</b>
<b>Varição Total da Atividade = 20,05%</b>		

# Grupos Econômicos

Produtos com maior influência & Grupos Econômicos correspondentes: **Acum. nos Últimos 12 meses**

	Produto	Grupo Econômico Correspondente
	Varição do produto (sinal)	Varição do Grupo (%)
<b>Outros Químicos</b>	PVC	Fabricação de resinas e elastômeros
	<b>+</b>	<b>26,04</b>
	Polipropileno (PP)	Fabricação de resinas e elastômeros
	<b>+</b>	<b>26,04</b>
	PEAD	Fabricação de resinas e elastômeros
<b>+</b>	<b>26,04</b>	
	Fungicidas para uso na agricultura	Fabricação de defensivos agrícolas e desinfestantes domissanitários
	<b>+</b>	<b>12,59</b>
<b>Varição Total da Atividade = 11,24%</b>		

**FIM**