

Diretoria de Pesquisas

Coordenação de Indústria

Índice de Preços ao Produtor

Indústrias Extrativas e de Transformação



Índice de Preços ao Produtor Indústrias Extrativas e de Transformação

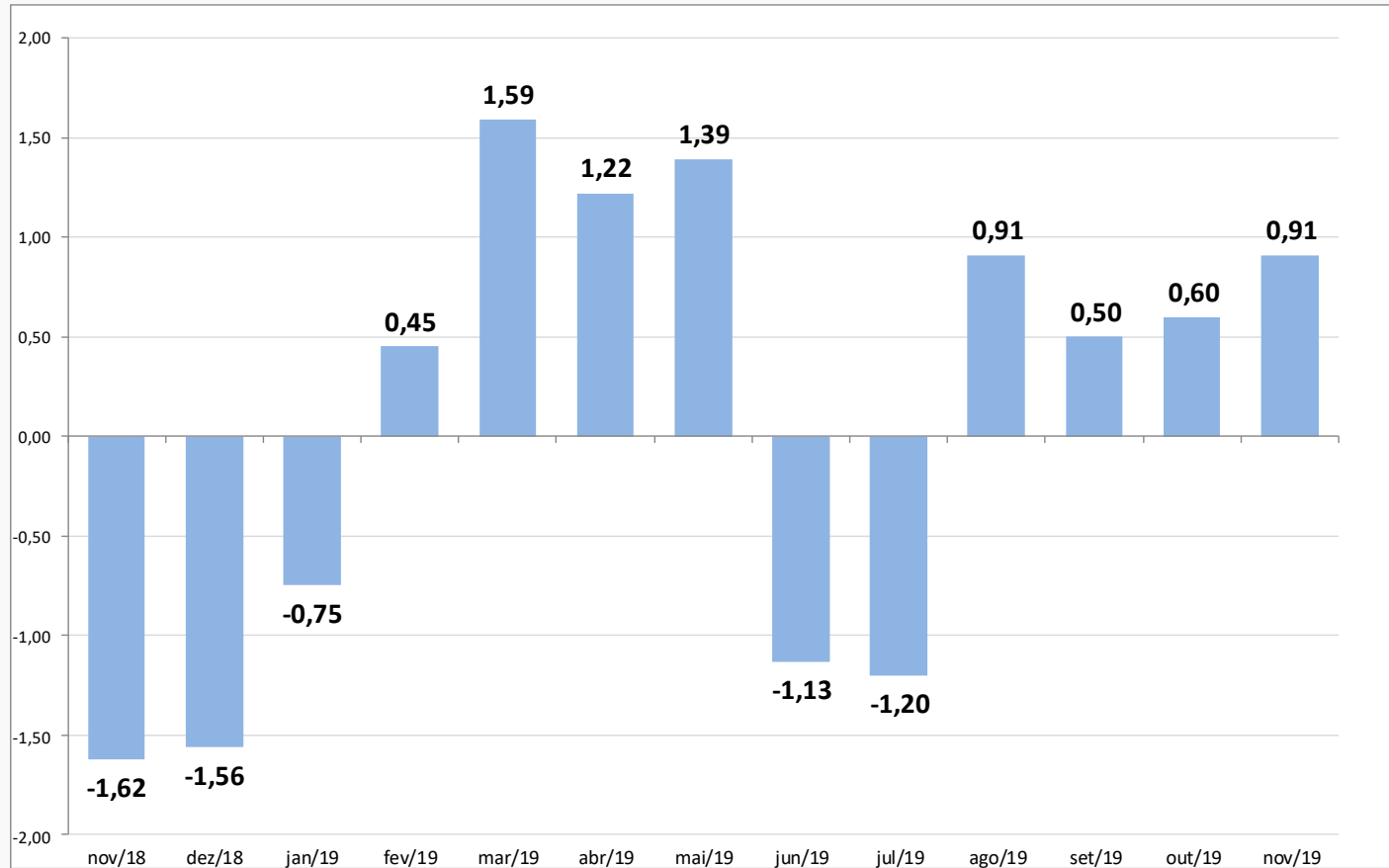
Resultados Novembro de 2019

Principais Indicadores

Indústria Geral	SET	OUT	NOV
M/M ₋₁ - Mês contra mês anterior	0,50	0,60	0,91
Acumulado ano	2,98	3,61	4,55
M/M ₋₁₂ - Mês contra mesmo mês do ano anterior	-0,95	0,33	2,92

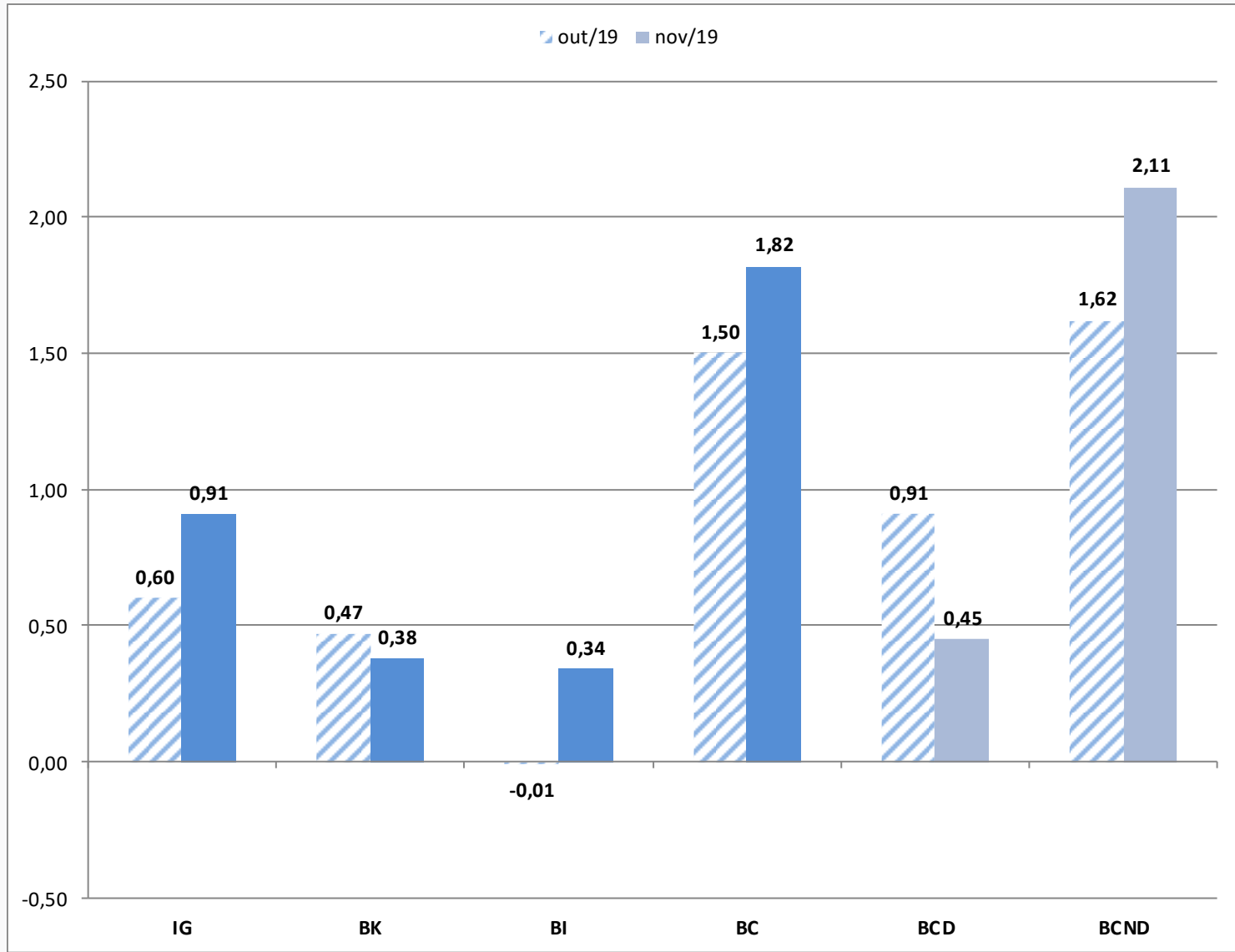
Indústria Geral

M / M₋₁ (%)



Grandes Categorias Econômicas

M / M₋₁ (%)



Grandes Categorias Econômicas Influências M/M₋₁ e Ponderações (%)

Grandes Categorias Econômicas	Influências (p.p.)		Ponderações (%)	
	OUT	NOV	OUT	NOV
Indústria Geral	0,60	0,91	100,00	100,00
Bens de Capital (BK)	0,04	0,03	7,56	7,52
Bens Intermediários (BI)	0,00	0,18	54,01	53,70
Bens de consumo (BC)	0,57	0,70	38,43	38,78
Bens de consumo duráveis (BCD)	0,06	0,03	17,45	17,21
Bens de consumo semiduráveis e não duráveis (BCND)	0,51	0,67	82,55	82,79

Maiores Influências - Produtos M/M-1 (p.p)

Bens de Capital	Produtos	Influência (p.p.)	Varição M/M-1	
	Aviões de peso superior a 2.000 kg	+		
	PC desktops	+		
	Computadores pessoais portáteis	-		
	Caminhão-trator para reboques e semirreboques	+		
	Máquinas portáteis para furar, serrar, cortar ou aparafusar	-	0,34	0,38
	Balanças para pesagem, dosagem ou contagem	-		
	Carregadoras-transportadoras	+		
	Escavadeiras	+		
	Secadores produto agrícola uso ind. alimentos/ bebida/fumo	+		
	Transformadores de dielétrico líquido	+		
Demais 52 produtos		0,04		

Maiores Influências - Produtos M/M-1 (p.p)

Bens Intermediários	Produtos	Influência (p.p.)	Varição M/M-1
	Óleo diesel	-	
	Óleos brutos de petróleo	+	
	Açúcar VHP (very high polarization)	+	
	Resíduos da extração de soja	+	
	Minérios de ferro e seus concentrados, bruto ou beneficiado	+	
	Rações e suplementos para animais	-	0,32
	Óxido de alumínio (alumina calcinada)	-	
	Carnes de suínos congeladas	+	
	Óleo de soja em bruto, mesmo degomado	+	
Alubos ou fertilizantes minerais ou químicos, fosfatados	-		0,34
Demais 214 produtos		0,02	

Maiores Influências - Produtos M/M-1 (p.p)

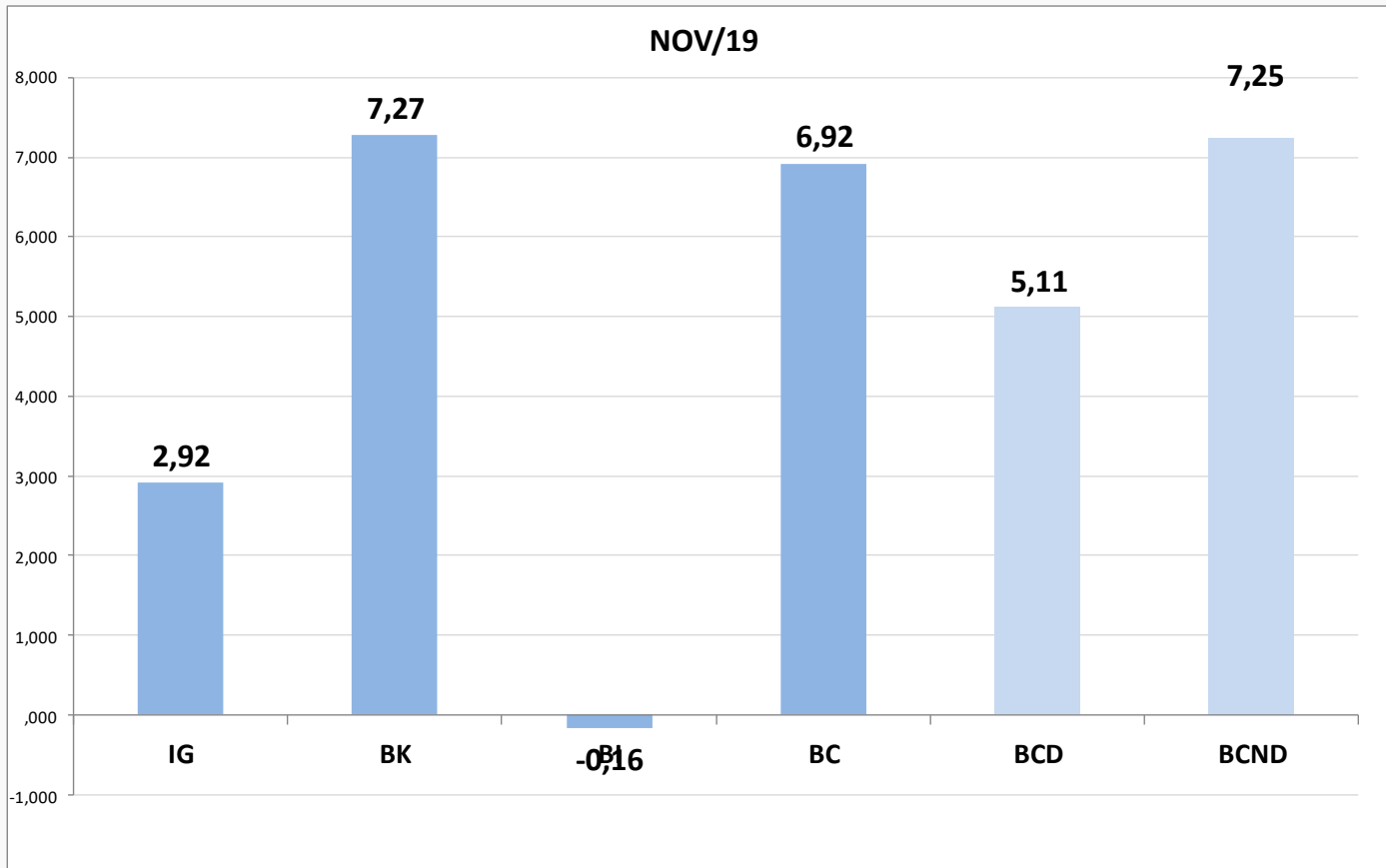
Bens de Consumo Duráveis	Produtos	Influência (p.p.)	Varição M/M-1
	Motocicletas com mais de 50cm3	+	
	Ar condicionado exceto veículos	+	
	Receptor-decodificador de sinais de vídeo codificados	+	
	Fornos de microondas	+	
	Armários residenciais de madeira, exceto para cozinhas	-	0,45
	Estantes de madeira de uso residencial	-	
	Televisores	-	0,45
	Refrigeradores ou congeladores para uso doméstico	+	
	Poltronas e sofás de madeira, exceto para escritório	+	
	Assentos de metal, exceto para escritório	+	
Demais 12 produtos		0,00	

Maiores Influências - Produtos M/M-1 (p.p)

Bens de Consumo Não Duráveis	Produtos	Influência (p.p.)	Varição M/M-1
	Carnes de bovinos frescas ou refrigeradas	+	
	Carnes de bovinos congeladas	+	
	Carnes e miudezas de aves congeladas	+	
	Álcool etílico (anidro ou hidratado)	+	
	Gasolina automotiva	+	
	Carnes bovinas secas, salgadas ou defumadas	+	2,02
	Carnes e miudezas de aves, frescas ou refrigeradas	+	
	Telefones celulares	+	
	Cervejas e chope	+	
	Medicamentos para uso humano não especificados anteriormente	+	
Demais 98 produtos		0,09	2,11

Grandes Categorias Econômicas

M / M₋₁₂ (%)

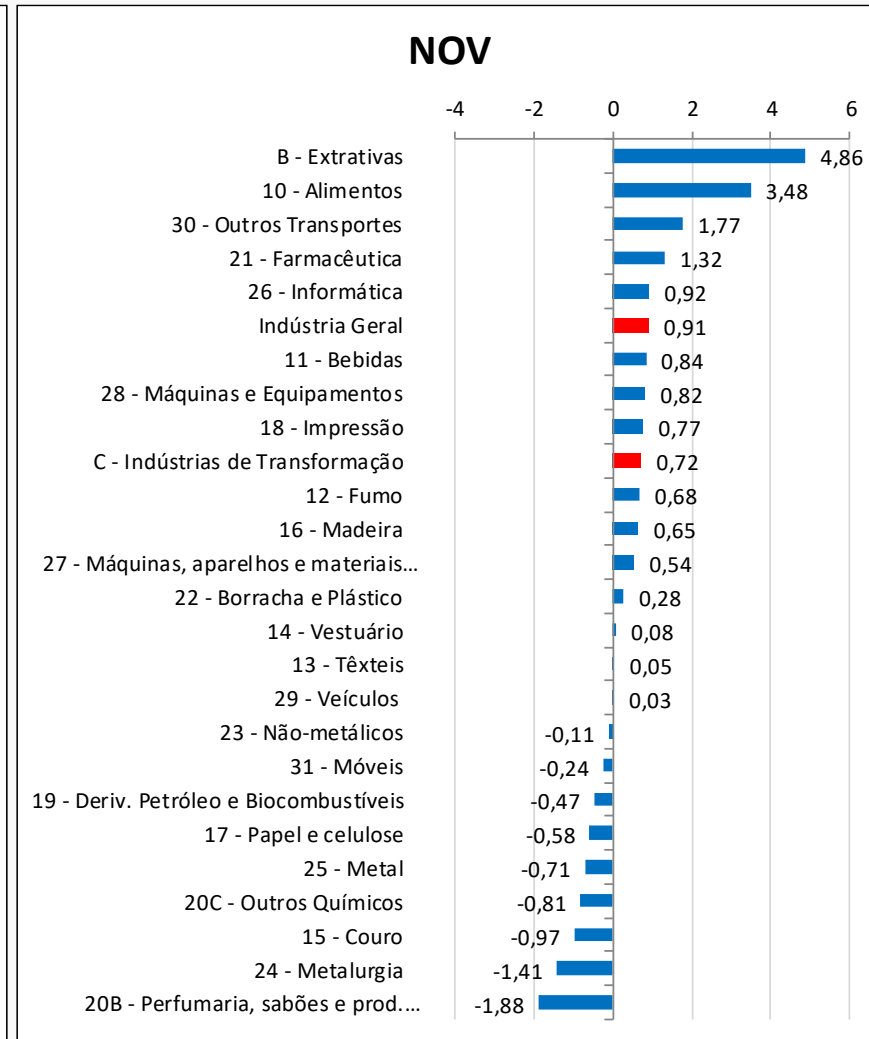
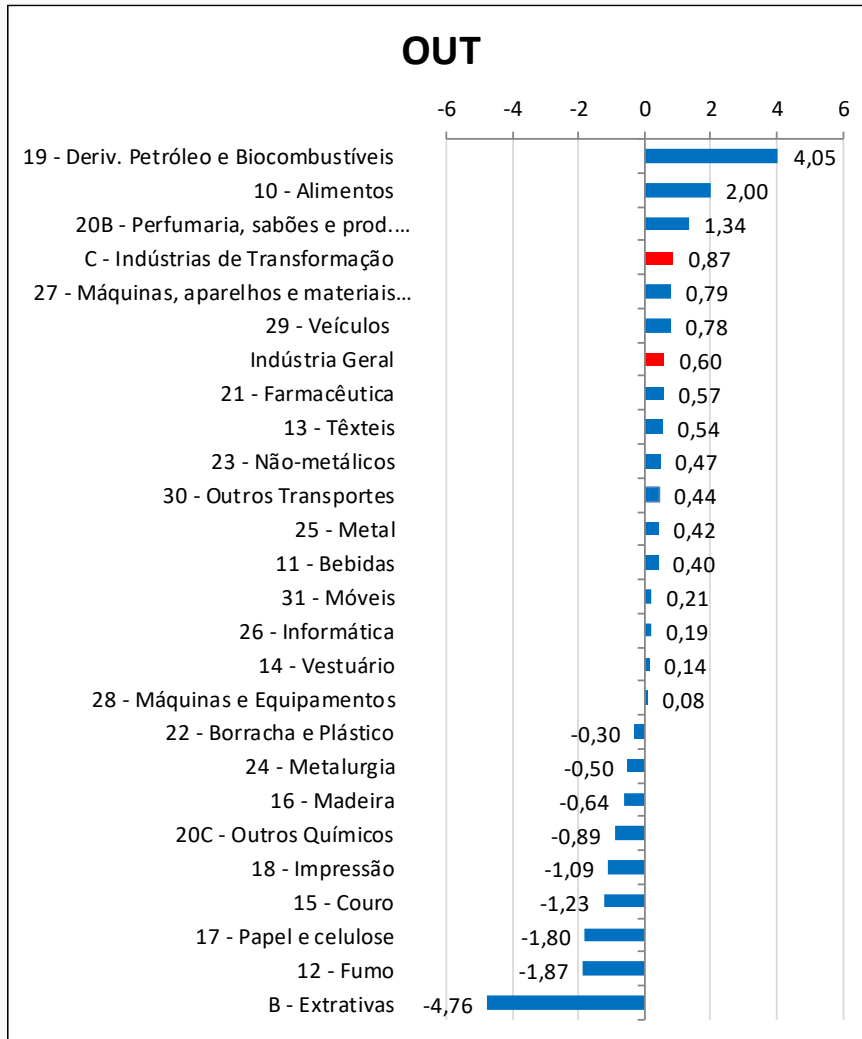


Atividades Industriais Ponderações (%)

Atividades	Ponderações (%)	
	OUT	NOV
10 - Alimentos	23,61	24,26
19 - Deriv. Petróleo e Biocombustíveis	10,95	10,82
29 - Veículos	8,56	8,50
20C - Outros Químicos	8,44	8,31
24 - Metalurgia	6,30	6,16
B - Extrativas	4,47	4,65
Demais setores	37,67	37,30

Atividades Industriais

Varição - M / M₋₁ (%)



Maiores Influências Atividades - M / M-1 (p.p.)

Atividades	OUT	NOV
10 - Alimentos	0,44	0,79
19 - Deriv. Petróleo e Biocombustíveis	0,41	
20C - Outros Químicos	-0,07	-0,07
24 - Metalurgia		-0,08
B - Extrativas	-0,22	0,22
Demais Setores	0,05	0,06
Total	0,60	0,91

Maiores Influências - Produtos

M / M-1 (p.p.)

Setor	Produtos	Influência (p.p.)	Demais Produtos (p.p)
Alimentos	Carnes de bovinos frescas ou refrigeradas	+	2,38
	Açúcar VHP (very high polarization)	+	
	Carnes de bovinos congeladas	+	
	Resíduos da extração de soja	+	
Extrativas	Óleos brutos de petróleo	+	4,81
	Minérios de ferro e seus concentrados, bruto ou beneficiado	+	
	Minérios de cobre em bruto ou beneficiados	+	
	Gás natural	-	
Metalurgia	Óxido de alumínio (alumina calcinada)	-	-1,35
	Lingotes, blocos, tarugos ou placas de aços ao carbono	-	
	Bobinas ou chapas de aços inoxidáveis, inclusive tiras	-	
	Ferronióbio	+	
Outros Químicos	Adubos ou fertilizantes minerais ou químicos, fosfatados	-	-0,56
	Adubos ou fertilizantes à base de NPK	-	
	Propeno (propileno) não-saturado	-	
	PEBD	+	
			1,10
			0,05
			-0,06
			-0,25

Produtos em destaque na atividade x Grupos econômicos divulgados

Alimentos

Produtos	Grupos econômicos	Varição (%)
Carnes de bovinos frescas ou refrigeradas	+	
Açúcar VHP (very high polarization)	+	
Carnes de bovinos congeladas	+	
Resíduos da extração de soja	+	
Total da atividade		3,48

Produtos em destaque na atividade x Grupos econômicos divulgados

Alimentos

Produtos		Grupos econômicos	Variação (%)
Carnes de bovinos frescas ou refrigeradas	+	Abate e fabricação de produtos de carne	7,12
Açúcar VHP (very high polarization)	+	Fabricação e refino de açúcar	3,32
Carnes de bovinos congeladas	+	Abate e fabricação de produtos de carne	7,12
Resíduos da extração de soja	+	Fabricação de óleo e gorduras vegetais e animais	3,46
Total da atividade			3,48

Produtos em destaque na atividade x Grupos econômicos divulgados**Metalurgia**

Produtos		Grupos econômicos	Variação (%)
Óxido de alumínio (alumina calcinada)	-		
Lingotes, blocos, tarugos ou placas de aços ao carbono	-		
Bobinas ou chapas de aços inoxidáveis, inclusive tiras	-		
Ferronióbio	+		
Total da atividade			-1,41

Produtos em destaque na atividade x Grupos econômicos divulgados

Metalurgia			
Produtos		Grupos econômicos	Variação (%)
Óxido de alumínio (alumina calcinada)	-	Metalurgia dos metais não-ferrosos	Grupo não divulgado
Lingotes, blocos, tarugos ou placas de aços ao carbono	-	Siderurgia	-1,17
Bobinas ou chapas de aços inoxidáveis, inclusive tiras	-	Siderurgia	-1,17
Ferronióbio	+	Produção de ferro-gusa e de ferroligas	Grupo não divulgado
Total da atividade			-1,41

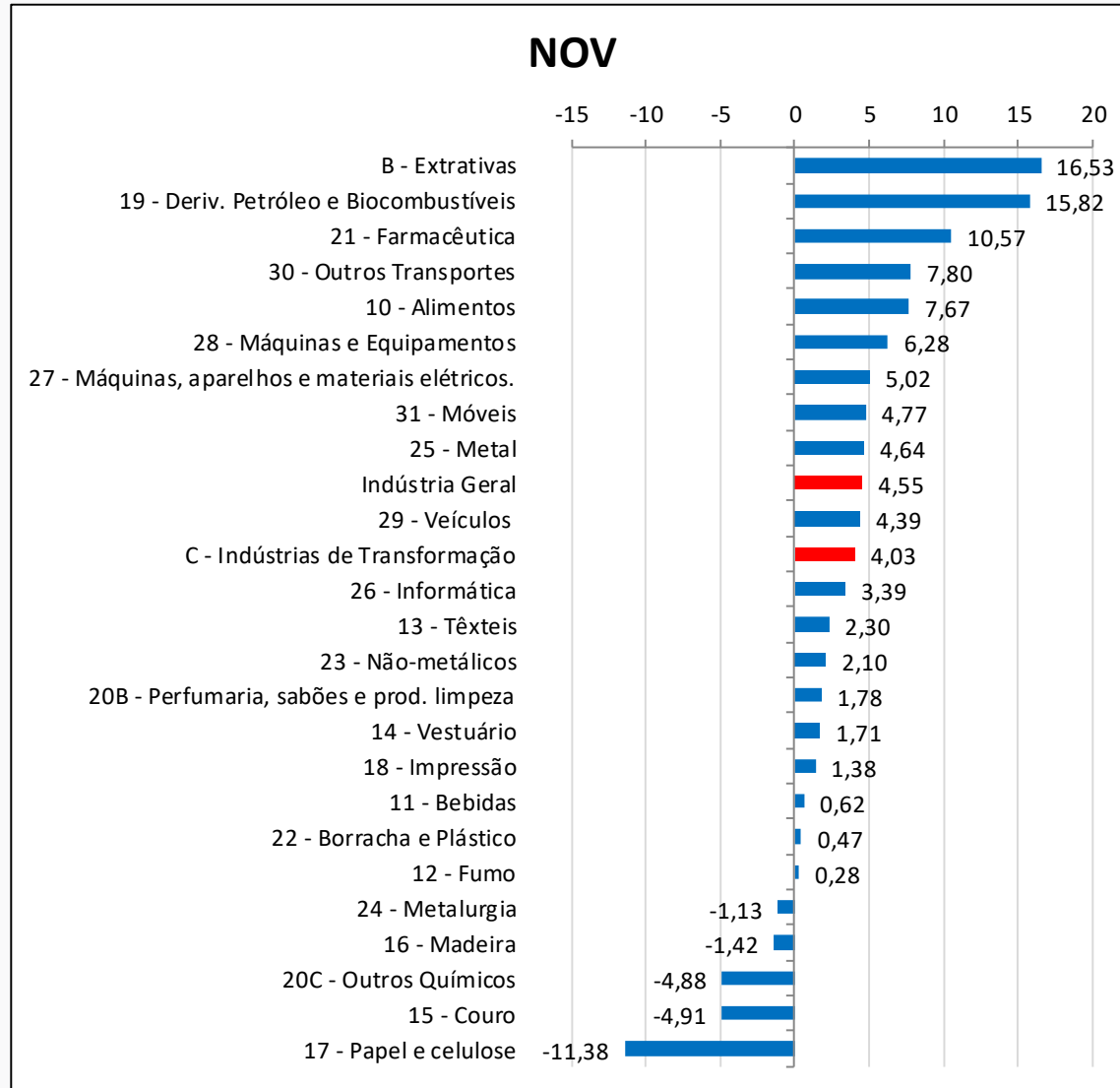
Produtos em destaque na atividade x Grupos econômicos divulgados**Outros Químicos**

Produtos		Grupos econômicos	Variação (%)
Aubos ou fertilizantes minerais ou químicos, fosfatados	-		
Aubos ou fertilizantes à base de NPK	-		
Propeno (propileno) não-saturado	-		
PEBD	+		
Total da atividade			-0,81

Produtos em destaque na atividade x Grupos econômicos divulgados**Outros Químicos**

Produtos		Grupos econômicos	Variação (%)
Aubos ou fertilizantes minerais ou químicos, fosfatados	-	Fabricação de produtos químicos inorgânicos	-2,48
Aubos ou fertilizantes à base de NPK	-	Fabricação de produtos químicos inorgânicos	-2,48
Propeno (propileno) não-saturado	-	Fabricação de produtos químicos orgânicos	Grupo não divulgado
PEBD	+	Fabricação de resinas e elastômeros	0,02
Total da atividade			-0,81

Atividades Industriais Acumulado 2019 (Variação %)



Maiores Influências Atividades - Acumulado 2019 (p.p.)

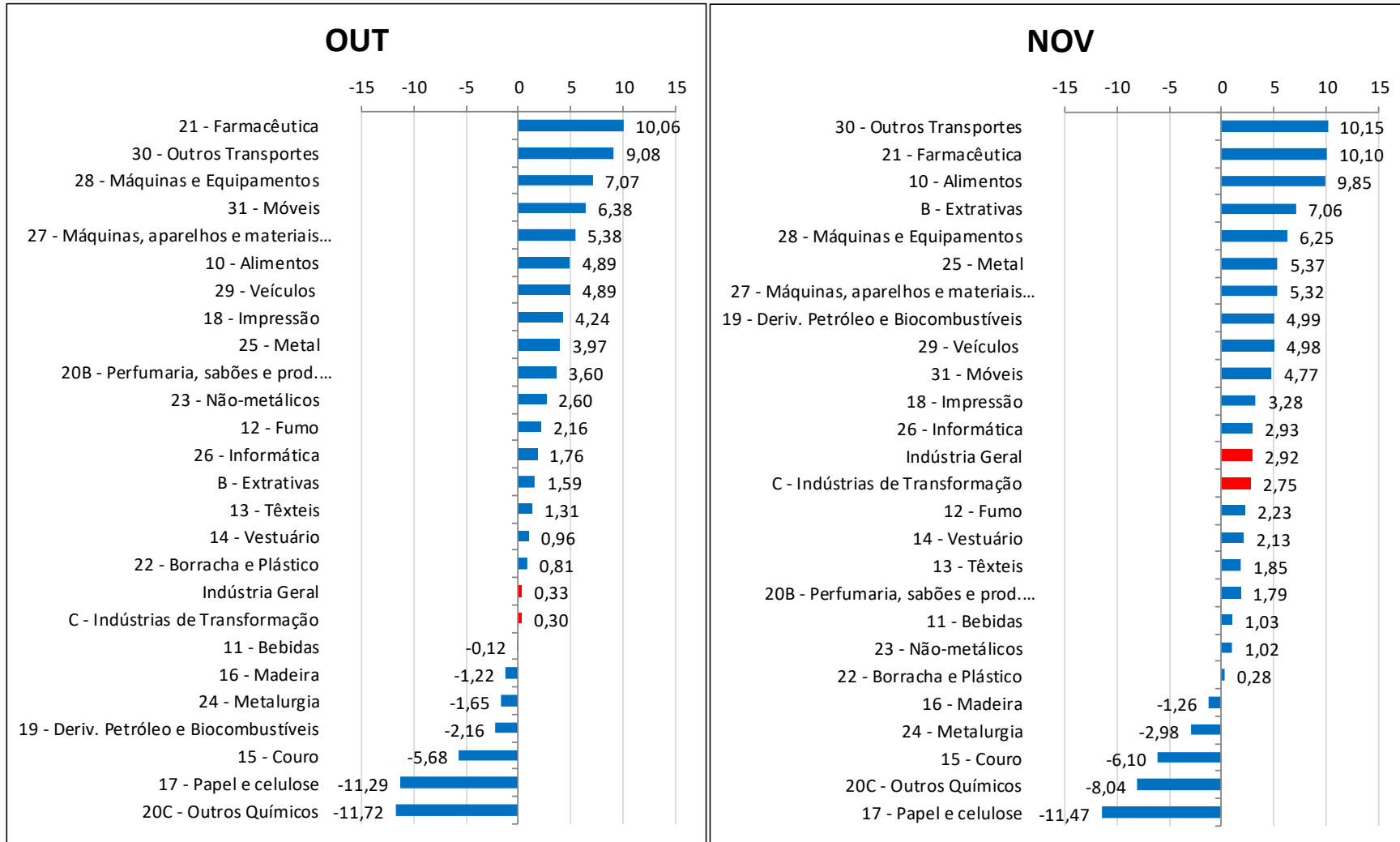
Atividades	OUT	NOV
10 - Alimentos	0,91	1,72
17 - Papel e celulose	-0,39	
19 - Deriv. Petróleo e Biocombustíveis	1,52	1,47
20C - Outros Químicos		-0,42
B - Extrativas	0,46	0,69
Demais Setores	1,10	1,09
Total	3,61	4,55

Maiores Influências - Produtos Acumulado Ano (p.p)

Setor	Produtos	Influência (p.p.)	Demais Produtos (p.p)
Alimentos	Carnes de bovinos frescas ou refrigeradas	+	5,36
	Açúcar VHP (very high polarization)	+	
	Carnes de bovinos congeladas	+	
	Carnes de suínos congeladas	+	
Deriv. Petróleo e Biocombustíveis	Óleo diesel	+	15,80
	Gasolina automotiva	+	
	Álcool etílico (anidro ou hidratado)	+	
	Óleos combustíveis, exceto diesel	+	
Extrativas	Minérios de ferro e seus concentrados, bruto ou beneficiado	+	16,37
	Óleos brutos de petróleo	+	
	Minérios de ferro pelletizados ou sinterizados	-	
	Gás natural	-	
Outros Químicos	Aubos ou fertilizantes à base de NPK	-	-5,05
	Aubos ou fertilizantes minerais ou químicos, fosfatados	-	
	Polipropileno (PP)	-	
	PEAD	-	
			2,31
			0,02
			0,16
			0,17

Atividades Industriais

Variação - M/M₋₁₂ (%)



FIM