

Diretoria de Pesquisas

Coordenação de Indústria

Índice de Preços ao Produtor

Indústrias Extrativas e de Transformação



Índice de Preços ao Produtor Indústrias Extrativas e de Transformação

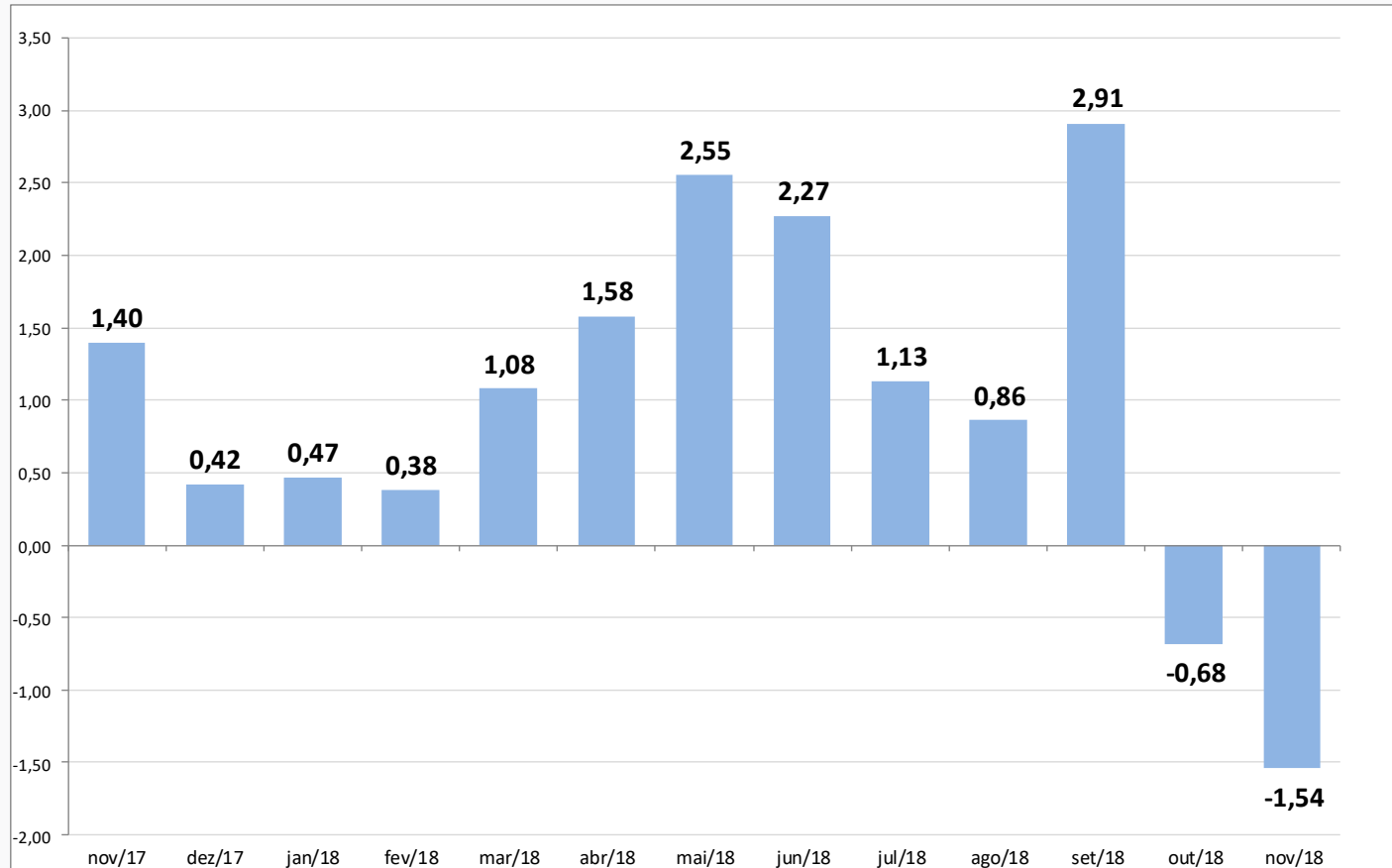
Resultados Novembro de 2018

Principais Indicadores

| Indústria Geral | SET | OUT | NOV |
|---|------------|------------|------------|
| M/M ₋₁ - Mês contra mês anterior | 2,91 | -0,68 | -1,54 |
| Acumulado ano | 14,00 | 13,22 | 11,47 |
| M/M ₋₁₂ - Mês contra mesmo mês do ano anterior | 18,17 | 15,30 | 11,94 |

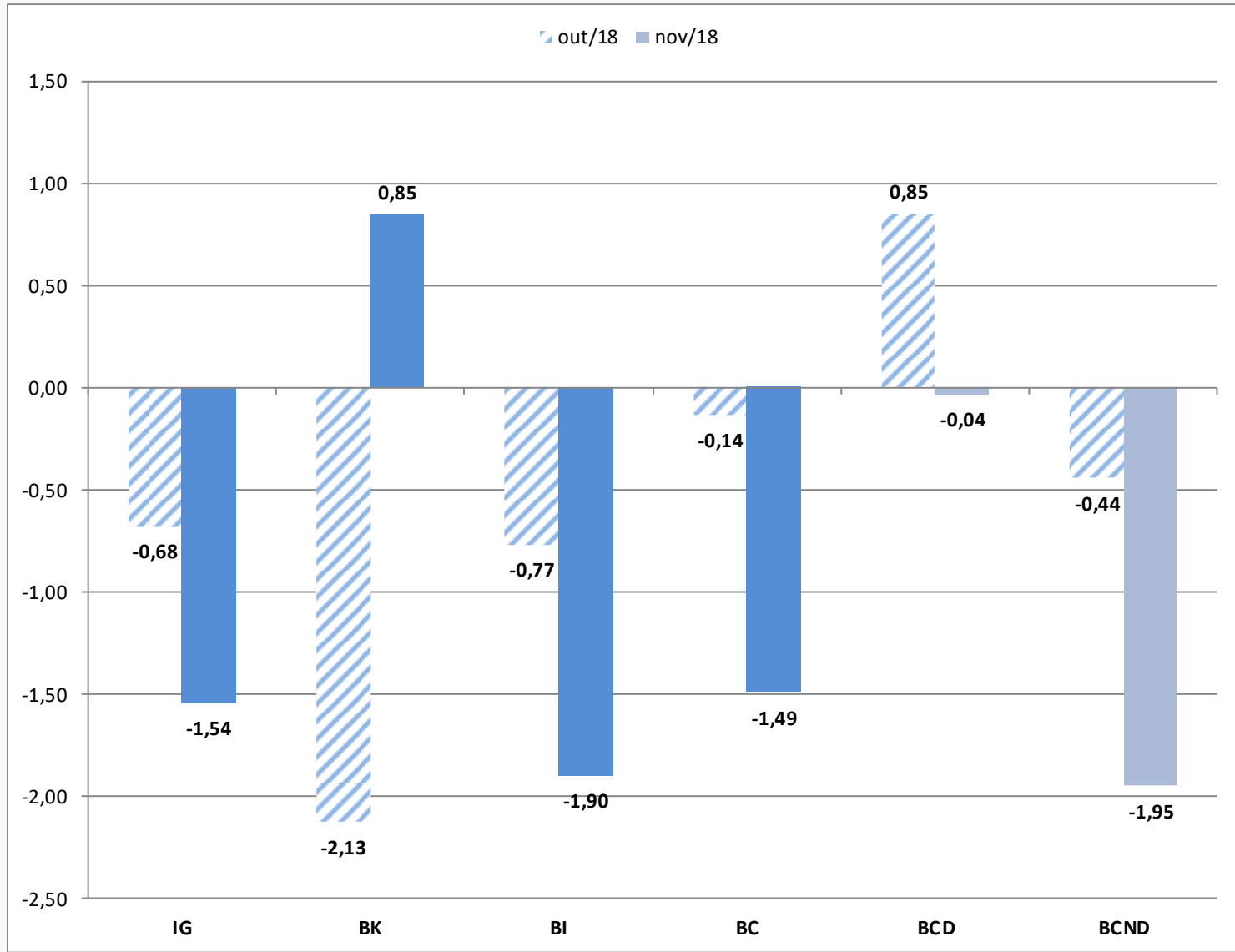
Indústria Geral

M / M₋₁ (%)



Grandes Categorias Econômicas

M / M₋₁ (%)

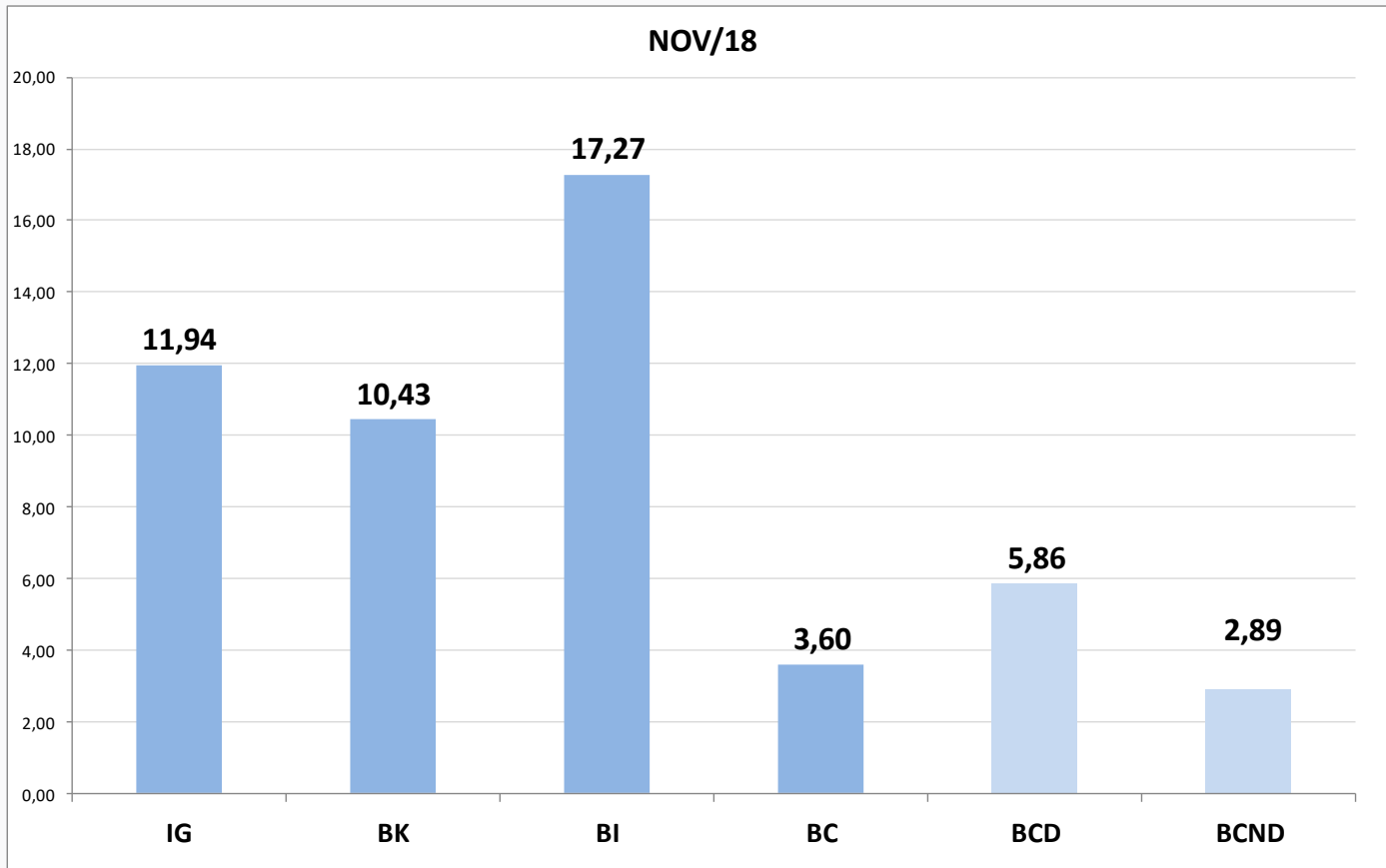


Grandes Categorias Econômicas Influências M/M₋₁ e Ponderações (%)

| Grandes Categorias Econômicas | Influências (p.p.) | | Ponderações (%) | |
|--|--------------------|--------------|-----------------|---------------|
| | OUT | NOV | OUT | NOV |
| Indústria Geral | -0,68 | -1,54 | 100,00 | 100,00 |
| Bens de Capital (BK) | -0,18 | 0,07 | 8,19 | 8,39 |
| Bens Intermediários (BI) | -0,46 | -1,13 | 59,71 | 59,50 |
| Bens de consumo (BC) | -0,04 | -0,48 | 32,09 | 32,11 |
| Bens de consumo duráveis (BCD) | 0,06 | 0,00 | 23,94 | 24,29 |
| Bens de consumo semiduráveis e não duráveis (BCND) | -0,11 | -0,48 | 76,06 | 75,71 |

Grandes Categorias Econômicas

M / M₋₁₂ (%)



Maiores Influências - Produtos M/M-1 (p.p)

| Bens de Capital | Produtos | Influência (p.p.) | Varição M/M-1 |
|------------------------------|--|-------------------|---------------|
| | Tratores agrícolas | + | |
| | Aviões de peso superior a 2.000 kg | + | |
| | Compressores p/ aparelhos refriger e de ar rebocáveis | + | |
| | Máquinas para colheita | + | |
| | Reservatórios de ferro/aço com capacidade entre 50 L e 300 L | - | 0,77 |
| | Veículos para mercadorias a diesel capacidade menor de 5t | - | |
| | Transformadores de dielétrico líquido | + | 0,85 |
| | Quadros/semelhantes c/ aparelhos elét. interrupção/proteção | + | |
| | Ar condicionado para uso central | - | |
| Silos metálicos para cereais | - | | |
| Demais 32 produtos | | 0,08 | |

Maiores Influências - Produtos M/M-1 (p.p)

| Bens Intermediários | Produtos | Influência (p.p.) | Varição M/M-1 |
|----------------------------|--|-------------------|---------------|
| | Óleo diesel e outros óleos combustíveis | - | |
| | Etileno (eteno) não-saturado | - | |
| | Resíduos da extração de soja | - | |
| | Naftas | - | |
| | Lingotes, blocos, tarugos ou placas de aços ao carbono | - | |
| | Propeno (propileno) não-saturado | - | -1,69 |
| | Alumínio não ligado em formas brutas | + | |
| | Óleos brutos de petróleo | - | |
| | Gás natural | + | |
| | Latas de alumínio para embalagem | - | |
| Demais 159 produtos | | -0,21 | -1,90 |

Maiores Influências - Produtos M/M-1 (p.p)

| Bens de Consumo Duráveis | Produtos | Influência (p.p.) | Varição M/M-1 | |
|--------------------------|--|-------------------|---------------|--------------|
| | Automóveis passageiros, a gasolina, álcool ou bicomustível | - | | |
| | Televisores | - | | |
| | Poltronas e sofás de madeira, exceto para escritório | + | | |
| | Máquinas de costura de uso doméstico | + | | |
| | Refrigeradores ou congeladores para uso doméstico | + | -0,05 | -0,04 |
| | Máquinas de lavar ou secar roupa para uso doméstico | + | | |
| | Guarda-roupas de madeira | + | | |
| | Armários modulados de madeira para cozinhas | + | | |
| | Camas de madeira | + | | |
| | Estantes de madeira de uso residencial | - | | |
| Demais 9 produtos | | 0,01 | | |

Maiores Influências - Produtos M/M-1 (p.p)

| Bens de Consumo Não Duráveis | Produtos | Influência (p.p.) | Varição M/M-1 |
|------------------------------|---|-------------------|---------------|
| | Gasolina automotiva | - | |
| | Leite esterilizado / UHT / Longa Vida | - | |
| | Carnes de bovinos frescas ou refrigeradas | - | |
| | Álcool etílico (anidro ou hidratado) | - | |
| | Medicamentos de uso humano | + | |
| | Refrigerantes | + | -1,82 |
| | Carnes e miudezas de aves congeladas | - | |
| | Cervejas e chope | - | |
| | Açúcar refinado de cana | + | |
| | Carnes de bovinos congeladas | + | |
| Demais 84 produtos | | -0,13 | -1,95 |

Maiores Influências - Produtos M/M-12 (p.p)

| Bens de Capital | Produtos | Influência (p.p.) | Varição M/M-12 | |
|--|---|-------------------|----------------|-------|
| | Aviões de peso superior a 2.000 kg | + | | |
| | Caminhão-trator para reboques e semi-reboques | + | | |
| | Compressores p/ aparelhos refriger e de ar rebocáveis | + | | |
| | Caminhão diesel com capacidade superior a 5t | + | | |
| | Tratores agrícolas | + | | |
| | Motores elétricos | + | 9,40 | 10,43 |
| | Máquinas para colheita | + | | |
| | Transformadores de dielétrico líquido | + | | |
| | PC desktops | + | | |
| Veículos p/mercadorias a gasolina/álcool capacidade menor 5t | + | | | |
| Demais 32 produtos | | 1,03 | | |

Maiores Influências - Produtos M/M-12 (p.p)

| Bens Intermediários | Produtos | Influência (p.p.) | Varição M/M-12 | |
|--|---|-------------------|----------------|-------|
| | Óleo diesel e outros óleos combustíveis | + | 9,41 | 17,27 |
| | Minérios de ferro | + | | |
| | Adubos ou fertilizantes à base de NPK | + | | |
| | Óleos brutos de petróleo | + | | |
| | Resíduos da extração de soja | + | | |
| | Naftas | + | | |
| | Etileno (eteno) não-saturado | + | | |
| | Celulose | + | | |
| | Bobinas a quente de aços ao carbono, não revestidos | + | | |
| Lingotes, blocos, tarugos ou placas de aços ao carbono | + | | | |
| Demais 159 produtos | | 7,86 | | |

Maiores Influências - Produtos M/M-12 (p.p)

| Bens de Consumo Duráveis | Produtos | Influência (p.p.) | Varição M/M-12 |
|---|---|-------------------|----------------|
| | Automóveis passageiros, a gasolina, álcool ou bicombustível | + | |
| | Refrigeradores ou congeladores para uso doméstico | + | |
| | Ar condicionado exceto veículos | + | |
| | Poltronas e sofás de madeira, exceto para escritório | + | |
| | Guarda-roupas de madeira | + | |
| | Motocicletas com mais de 50cm ³ | + | |
| | Máquinas de lavar ou secar roupa para uso doméstico | + | |
| | Camas de madeira | + | |
| | Fornos de microondas | + | |
| Gravador ou reprodutor de sinais de áudio e vídeo | + | | |
| Demais 9 produtos | | 5,57 | 5,86 |
| | | 0,29 | |

Maiores Influências - Produtos M/M-12 (p.p)

| Bens de Consumo Não Duráveis | Produtos | Influência (p.p.) | Varição M/M-12 |
|------------------------------|--------------------------------------|-------------------|---|
| | Sucos concentrados de laranja | + | <div style="display: flex; justify-content: space-around; align-items: center;"> <div style="text-align: center;"> <p>1,22</p> <hr style="width: 100%;"/> <p>1,67</p> </div> <div style="text-align: center;"> <p>2,89</p> </div> </div> |
| | Açúcar refinado de cana | - | |
| | Carnes e miudezas de aves congeladas | + | |
| | Rações e suplementos para animais | + | |
| | Cervejas e chope | - | |
| | Telefones celulares | + | |
| | Medicamentos de uso humano | + | |
| | Refrigerantes | - | |
| | Álcool etílico (anidro ou hidratado) | + | |
| Biscoitos e bolachas | + | | |
| Demais 84 produtos | | 1,67 | |

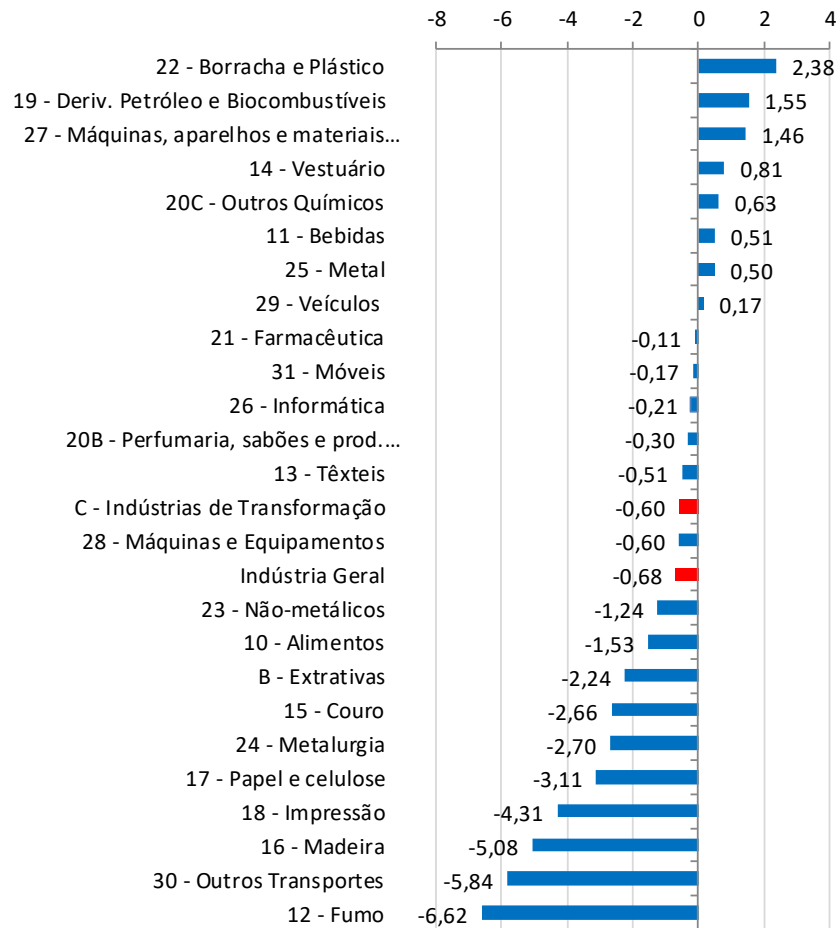
Atividades Industriais Ponderações (%)

| Atividades | Ponderações (%) | |
|--|-----------------|-------|
| | OUT | NOV |
| 10 - Alimentos | 18,98 | 19,05 |
| 19 - Deriv. Petróleo e Biocombustíveis | 13,46 | 12,69 |
| 20C - Outros Químicos | 11,57 | 11,27 |
| 29 - Veículos | 10,60 | 10,77 |
| 24 - Metalurgia | 8,60 | 8,73 |
| B - Extrativas | 4,78 | 4,83 |
| Demais setores | 32,01 | 32,66 |

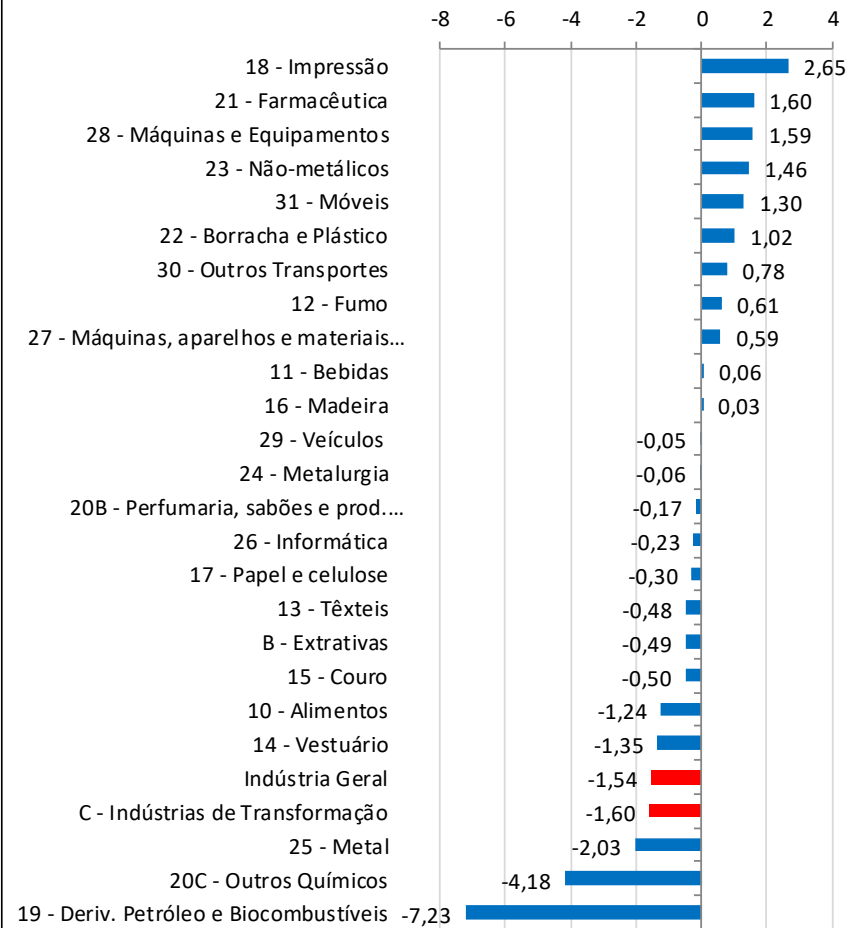
Atividades Industriais

Variação - M / M₋₁ (%)

OUT



NOV



Maiores Influências Atividades - M / M-1 (p.p.)

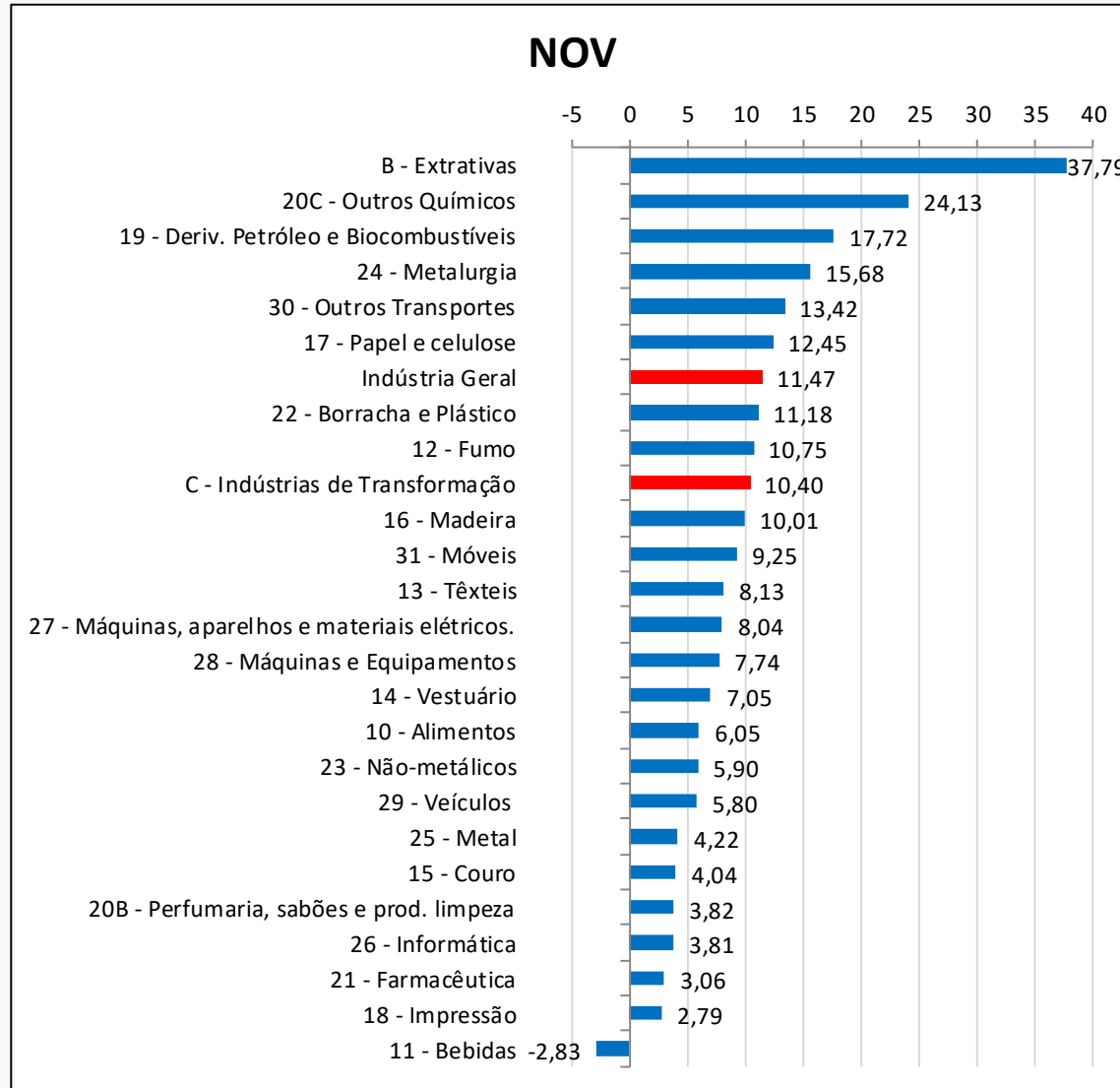
| Atividades | OUT | NOV |
|--|--------------|--------------|
| 10 - Alimentos | -0,28 | -0,22 |
| 19 - Deriv. Petróleo e Biocombustíveis | 0,19 | -0,93 |
| 20C - Outros Químicos | | -0,46 |
| 24 - Metalurgia | -0,23 | |
| 28 - Máquinas e Equipamentos | | 0,06 |
| 30 - Outros Transportes | -0,14 | |
| Demais Setores | -0,23 | 0,01 |
| Total | -0,68 | -1,54 |

Maiores Influências - Produtos

M / M-1 (p.p.)

| Sector | Produtos | Influência (p.p.) | Demais Produtos (p.p.) |
|-----------------------------------|--|-------------------|------------------------|
| Deriv. Petróleo e Biocombustíveis | Óleo diesel e outros óleos combustíveis | - | |
| | Gasolina automotiva | - | |
| | Naftas | - | -7,33 |
| | Álcool etílico (anidro ou hidratado) | - | 0,10 |
| Outros Químicos | Etileno (eteno) não-saturado | - | |
| | Propeno (propileno) não-saturado | - | |
| | Superfosfatos | - | -2,70 |
| | Polipropileno (PP) | - | -1,48 |
| Alimentos | Resíduos da extração de soja | - | |
| | Leite esterilizado / UHT / Longa Vida | - | |
| | Carnes de bovinos frescas ou refrigeradas | - | -1,68 |
| | Farinha de trigo | - | 0,44 |
| Maquinas e Equipamento | Tratores agrícolas | + | |
| | Compressores p/ aparelhos refriger e de ar rebocávei | + | |
| | Máquinas para colheita | + | 1,52 |
| | Rolamentos para equipamentos industriais | + | 0,08 |

Atividades Industriais Acumulado 2018 (Variação %)



Maiores Influências Atividades - Acumulado 2018 (p.p.)

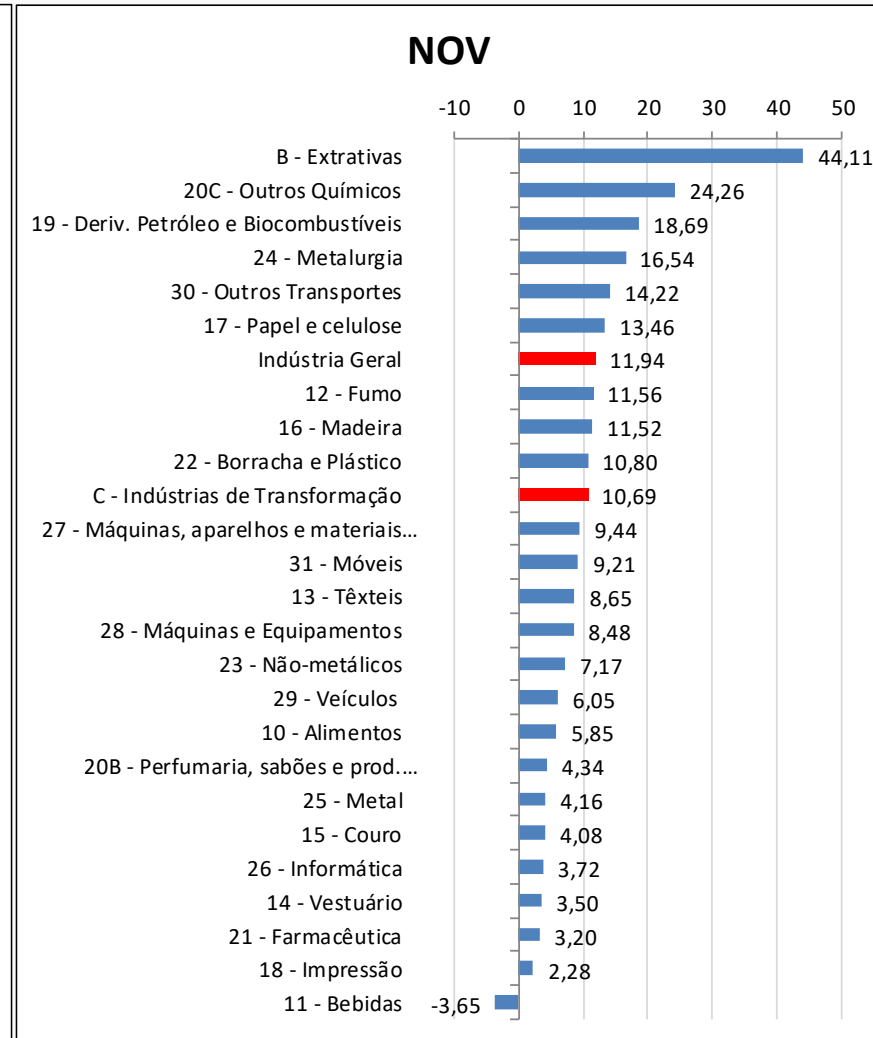
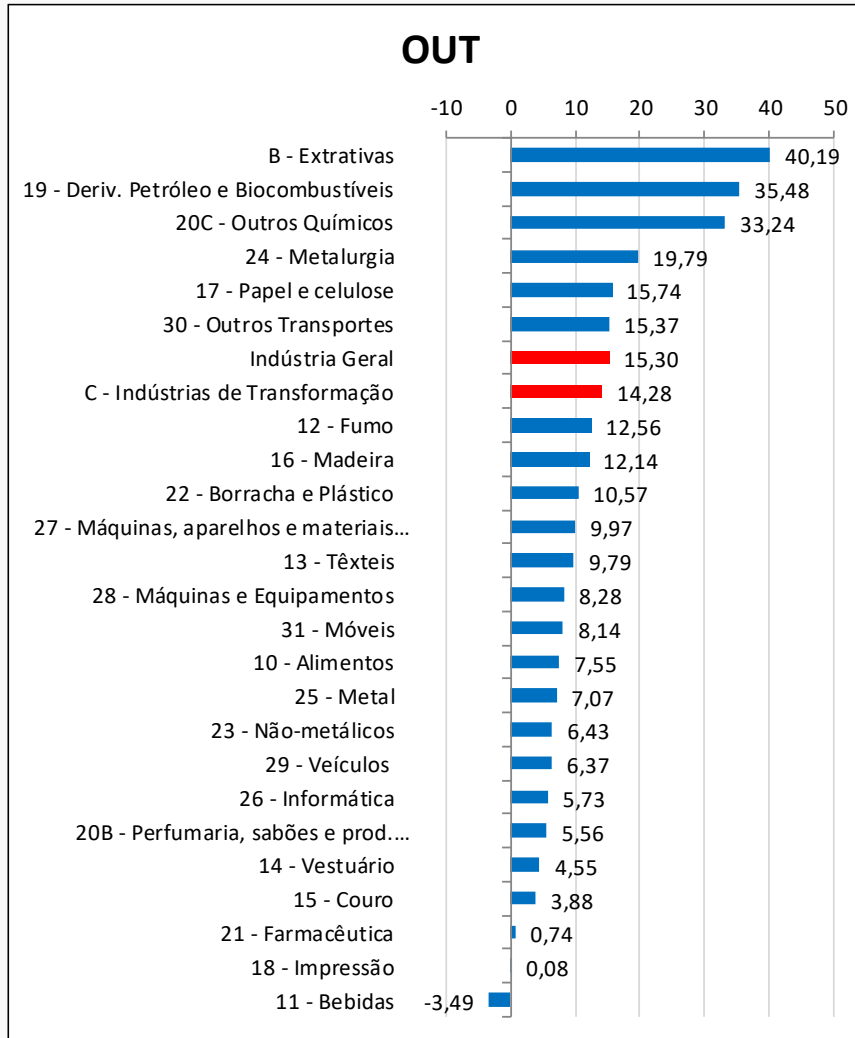
| Atividades | OUT | NOV |
|--|--------------|--------------|
| 10 - Alimentos | 1,41 | |
| 19 - Deriv. Petróleo e Biocombustíveis | 3,08 | 2,03 |
| 20C - Outros Químicos | 2,84 | 2,32 |
| 24 - Metalurgia | | 1,26 |
| B - Extrativas | 1,50 | 1,48 |
| Demais Setores | 4,39 | 4,39 |
| Total | 13,22 | 11,47 |

Maiores Influências - Produtos Acumulado Ano (p.p)

| Sector | Produtos | Influência (p.p.) | Demais Produtos (p.p) |
|--|--|-------------------|-----------------------|
| Outros Químicos | Adbos ou fertilizantes à base de NPK | + | 14,77 |
| | Etileno (eteno) não-saturado | + | |
| | Polipropileno (PP) | + | |
| | Herbicidas para uso na agricultura | + | |
| Deriv. Petróleo e Biocombustíveis | Óleo diesel e outros óleos combustíveis | + | 17,12 |
| | Naftas | + | |
| | Querosenes de aviação | + | |
| | Asfalto/cimento asfáltico/out. resíduos petróleo/betum | + | |
| Extrativas | Minérios de ferro | + | 37,79 |
| | Óleos brutos de petróleo | + | |
| | Gás natural | + | |
| | Minérios de cobre em bruto ou beneficiados | - | |
| Metalurgia | Bobinas a quente de aços ao carbono, não revestidos | + | 9,10 |
| | Lingotes, blocos, tarugos ou placas de aços ao carbor | + | |
| | Bobinas a frio de aços ao carbono, não revestidos | + | |
| | Bobinas ou chapas de aços zincadas | + | |
| | | | 9,36 |
| | | | 0,60 |
| | | | 0,00 |
| | | | 6,58 |

Atividades Industriais

Variação - M/M₋₁₂ (%)



Maiores Influências M / M₋₁₂ (p.p.)

| Atividades | OUT | NOV |
|--|--------------|--------------|
| 19 - Deriv. Petróleo e Biocombustíveis | 3,87 | 2,13 |
| 20C - Outros Químicos | 3,17 | 2,34 |
| 24 - Metalurgia | 1,56 | 1,32 |
| B - Extrativas | 1,58 | 1,65 |
| Demais Setores | 5,12 | 4,50 |
| Total | 15,30 | 11,94 |

Maiores Influências - Produtos M / M-12 (p.p.)

| Setor | Produtos | Influência (p.p.) | Demais Produtos (p.p.) |
|--|--|-------------------|------------------------|
| Outros Químicos | Adbos ou fertilizantes à base de NPK | + | 15,20 |
| | Etileno (eteno) não-saturado | + | |
| | Polipropileno (PP) | + | |
| | Herbicidas para uso na agricultura | + | |
| Deriv. Petróleo e Biocombustíveis | Óleo diesel e outros óleos combustíveis | + | 16,90 |
| | Naftas | + | |
| | Querosenes de aviação | + | |
| | GLP | + | |
| Extrativas | Minérios de ferro | + | 44,11 |
| | Óleos brutos de petróleo | + | |
| | Gás natural | + | |
| | Minérios de cobre em bruto ou beneficiados | - | |
| Metalurgia | Bobinas a quente de aços ao carbono, não revestidos | + | 9,28 |
| | Lingotes, blocos, tarugos ou placas de aços ao carbor | + | |
| | Bobinas a frio de aços ao carbono, não revestidos | + | |
| | Bobinas ou chapas de aços inoxidáveis, inclusive tira: | + | |
| | | | 7,25 |

FIM