


Índice de Preços ao Produtor

Indústrias Extrativas e de Transformação

Resultados de fevereiro de 2023

29/03/2023

Diretoria de Pesquisas
Coordenação de Estatísticas Conjunturais em Empresas



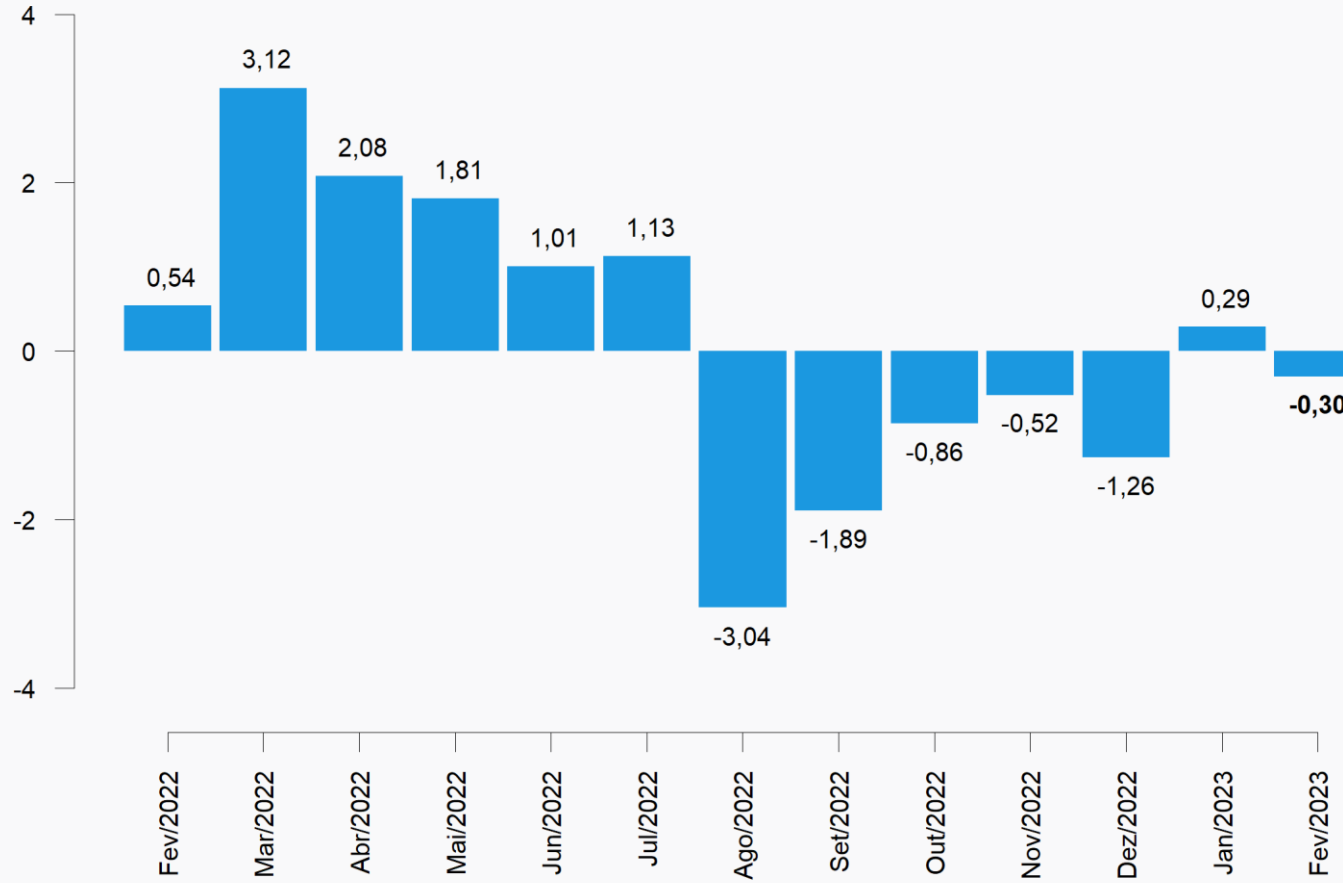
Índice de Preços ao Produtor Indústrias Extrativas e de Transformação

Resultados Fevereiro de 2023

Principais Indicadores (%)

Indicador	DEZ	JAN	FEV
Variação Mensal (M/M ₋₁ : mês / mês anterior)	-1,26	0,29	-0,30
Variação Acumulada no Ano (mês / Dez. do ano anterior)	3,16	0,29	-0,01
Variação Acumulada nos Últimos 12 Meses (M/M ₋₁₂ : mês / mesmo mês do ano anterior)	3,16	2,24	1,38

Variação Mensal (%)



Grandes Categorias Econômicas

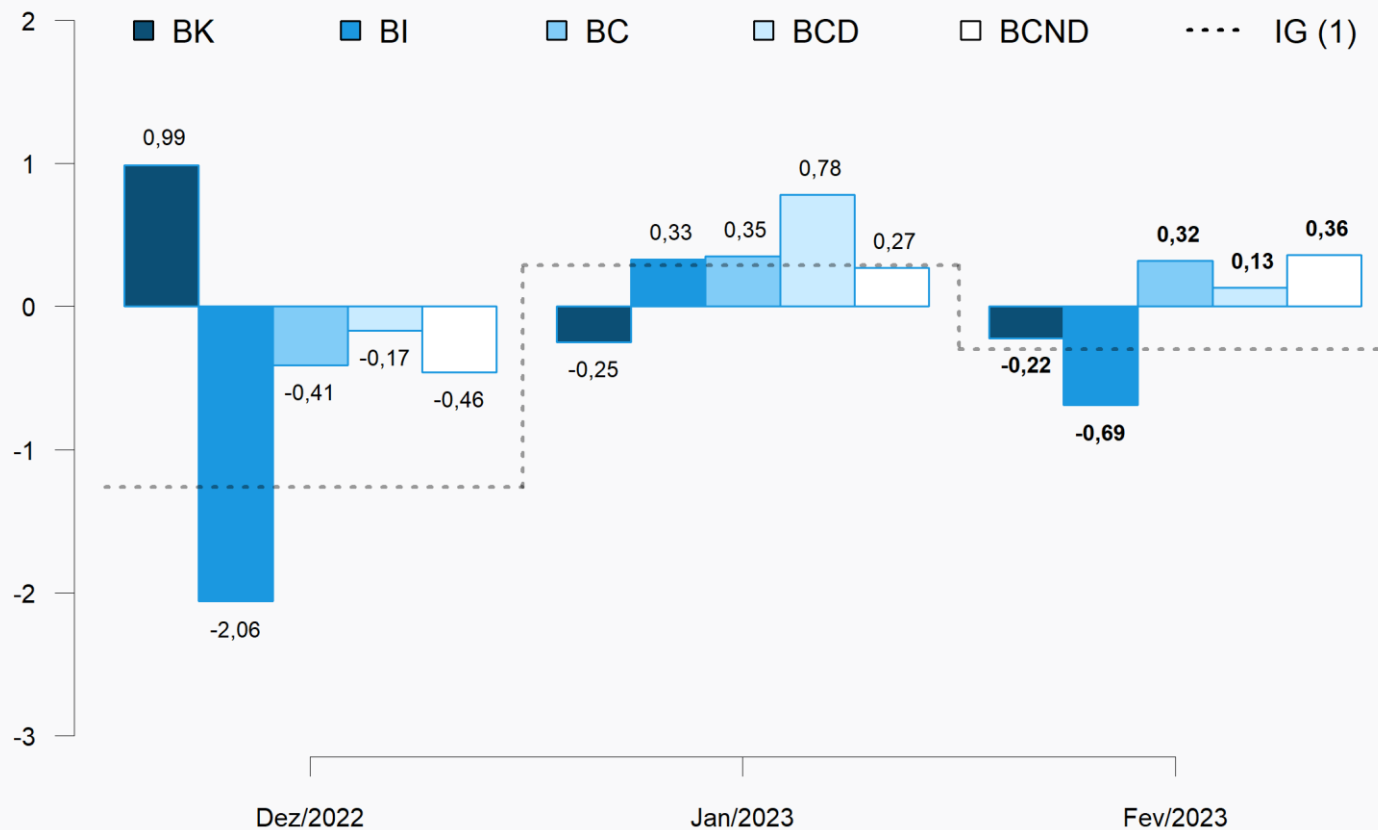
Peso no cálculo do índice* (%)

Grandes Categorias	JAN	FEV
Bens de Capital (BK)	7,41	7,42
Bens Intermediários (BI)	57,40	57,18
Bens de Consumo (BC)	35,18	35,40
<i>Bens de Cons. Duráveis (BCD)</i>	16,51	16,48
<i>Bens de Cons. Não Duráveis (BCND)</i>	83,49	83,52
Total	100,00	100,00

*Peso amostral atualizado pelo deslocamento do IBF

Grandes Categorias Econômicas

Variação Mensal (%)



(1) IG: Dez/2022: -1,26%; Jan/2023: 0,29%; Fev/2023: -0,30%.

Grandes Categorias Econômicas

Influência **Mensal** (p.p.)

Grandes Categorias	JAN	FEV
Bens de Capital (BK)	-0,02	-0,02
Bens Intermediários (BI)	0,19	-0,40
Bens de Consumo (BC)	0,12	0,11
<i>Bens de Cons. Duráveis (BCD)</i>	0,05	0,01
<i>Bens de Cons. Não Duráveis (BCND)</i>	0,08	0,10
Total	0,29	-0,30

Grandes Categorias Econômicas

Produtos com maior influência: Mensal

Produtos	Influência		Variação (%)
	Sinal	Valor (p.p.)	
Máquinas para colheita	-		
Silos metálicos para cereais	-		
Geradores de corrente contínua de outros tipos	+		
Caminhão-trator, para reboques e semirreboques	+		
Fabricação de embarcações	-		
Tratores agrícolas	-	-0,25	-0,22
Computadores pessoais portáteis	-		
Aviões de peso superior a 2.000 kg	-		
Máquinas portáteis para furar, serrar, cortar ou aparafusar	+		
Conversores estáticos elétricos ou eletrônicos	+		
Demais 52 produtos		0,03	

Bens de Capital

Grandes Categorias Econômicas

Produtos com maior influência: Mensal

Produtos	Influência		Variação (%)
	Sinal	Valor (p.p.)	
Óleo diesel	-		
Min. ferro e seus concentrados, exc. pelletizado/sinterizado	+		
Aubos ou fertilizantes à base de NPK	-		
Querosenes de aviação	+		
Fungicidas para uso na agricultura	-		
Gás natural, liquefeito ou no estado gasoso	-	-0,75	-0,69
Óleo de soja em bruto, mesmo degomado	-		
Pneumáticos novos para automóveis e utilitários	+		
Óleos brutos de petróleo	-		
Polietileno de alta densidade (PEAD)	+		
Demais 214 produtos		0,06	

Bens Intermediários

Grandes Categorias Econômicas

Produtos com maior influência: Mensal

Produtos	Influência		Variação (%)
	Sinal	Valor (p.p.)	
Móveis de madeira embutidos ou modulados para cozinhas	+		
Televisores (receptores de televisão)	-		
Aparelho de ar condicionado de parede/janela/transportável	+		
Máquinas de lavar ou secar roupa para uso doméstico	-		
Fornos de microondas	+		
Camas, beliches e outros tipos de camas de madeira	+	0,13	0,13
Armários metálicos de uso residencial	-		
Armário madeira, residencial, exc. cozinha/embutido/modulado	-		
Refrigeradores ou congeladores para uso doméstico	+		
Motocicletas com mais de 50cm ³	+		
Demais 12 produtos		0,00	

Bens de Consumo Duráveis

Grandes Categorias Econômicas

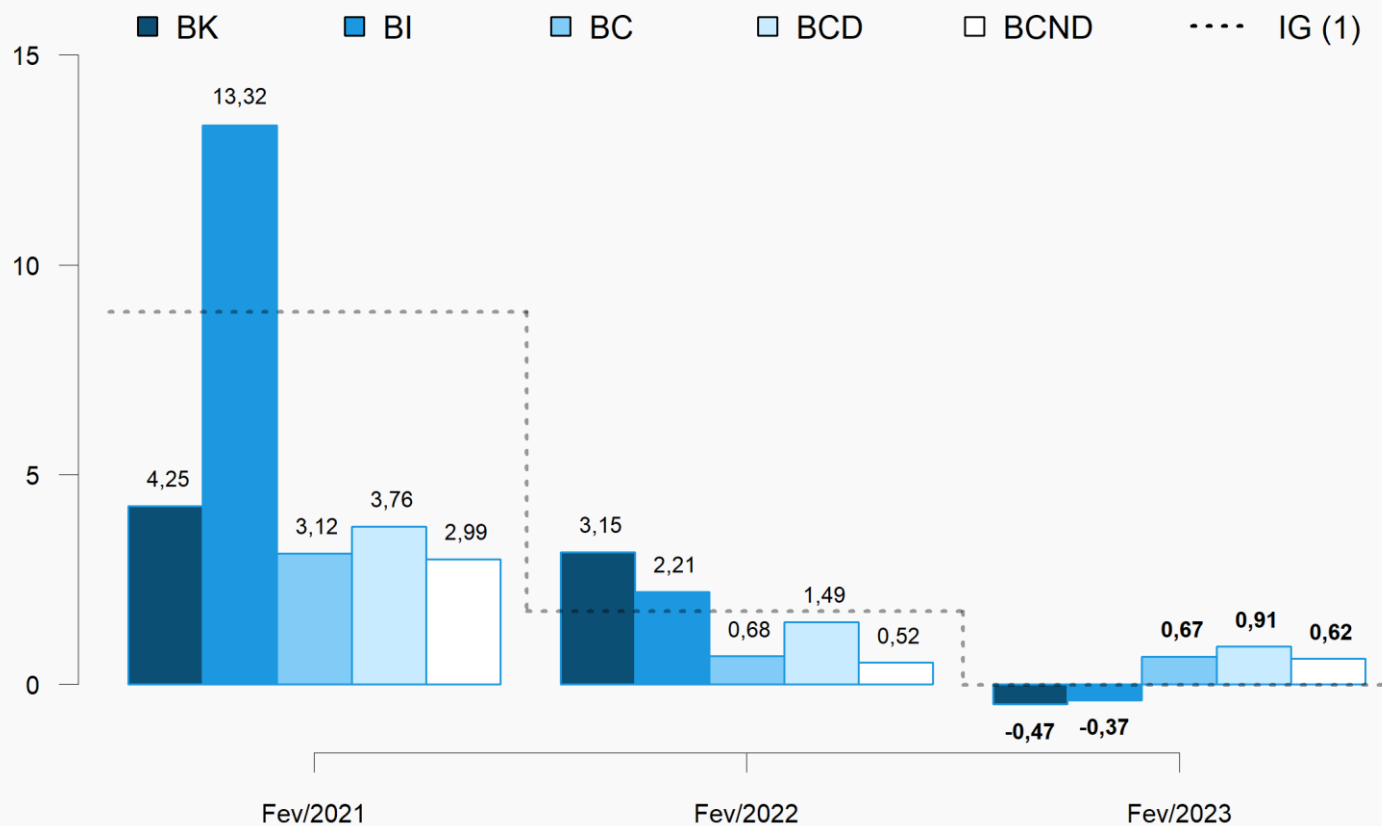
Produtos com maior influência: Mensal

Produtos	Influência		Variação (%)
	Sinal	Valor (p.p.)	
Gasolina, exceto para aviação	+		
Margarina	-		
Carnes de bovinos frescas ou refrigeradas	-		
Vestidos de malha	+		
Bombons e chocolates com cacau	+		
Óleo de soja refinado	-	0,36	0,36
Leite esterilizado / UHT / Longa Vida	+		
Cervejas e chope	+		
Carnes e miudezas de aves congeladas	-		
Camisetas ("T-Shirts") e camisetas interiores	+		
Demais 98 produtos		0,00	

Bens de Consumo Não Duráveis

Grandes Categorias Econômicas

Variação Acumulada no ano (%)



(1) IG: Fev/2021: 8,88%; Fev/2022: 1,74%; Fev/2023: -0,01%.

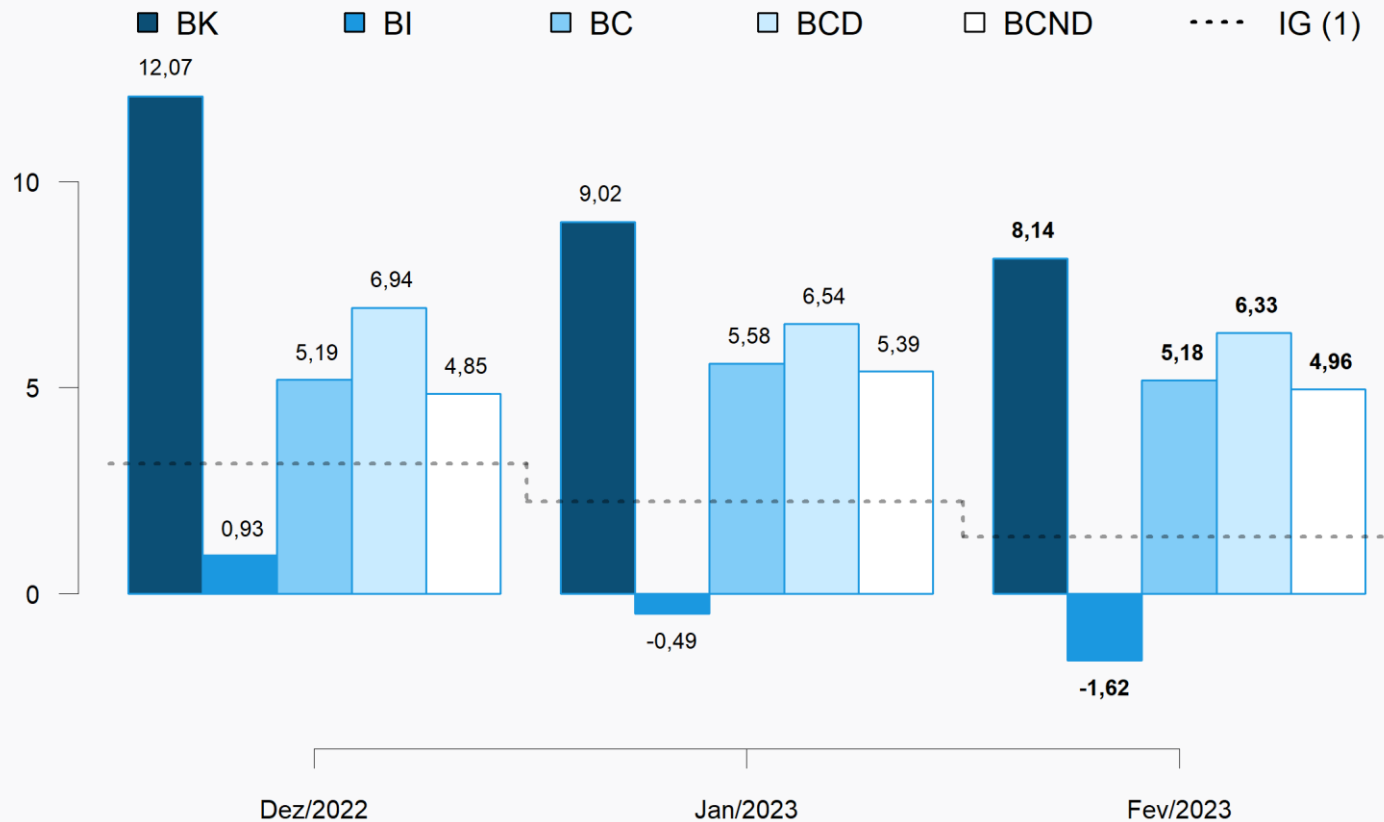
Grandes Categorias Econômicas

Influência **Acumulada no ano** (p.p.)

Grandes Categorias	FEV 2022	FEV 2023
Bens de Capital (BK)	0,22	-0,03
Bens Intermediários (BI)	1,29	-0,21
Bens de Consumo (BC)	0,23	0,24
<i>Bens de Cons. Duráveis (BCD)</i>	0,08	0,05
<i>Bens de Cons. Não Duráveis (BCND)</i>	0,15	0,18
Total	1,74	-0,01

Grandes Categorias Econômicas

Variação acumulada nos **Últimos 12 Meses** (%)



(1) IG: Dez/2022: 3,16%; Jan/2023: 2,24%; Fev/2023: 1,38%.

Grandes Categorias Econômicas

Influência **Acum. nos Últimos 12 Meses** (p.p.)

Grandes Categorias	JAN	FEV
Bens de Capital (BK)	0,63	0,57
Bens Intermediários (BI)	-0,29	-0,95
Bens de Consumo (BC)	1,90	1,77
<i>Bens de Cons. Duráveis (BCD)</i>	0,36	0,35
<i>Bens de Cons. Não Duráveis (BCND)</i>	1,54	1,42
Total	2,24	1,38

Grandes Categorias Econômicas

Produtos com maior influência: Acum. Últimos 12 Meses

Produtos	Influência		Variação (%)
	Sinal	Valor (p.p.)	
Caminhão-trator, para reboques e semirreboques	+		
Computadores pessoais portáteis	-		
Tratores agrícolas	+		
Máquinas para colheita	+		
Aviões de peso superior a 2.000 kg	+		
Caminhão diesel com capacidade superior a 5t	+	5,92	8,14
Geradores de corrente contínua de outros tipos	+		
Conversores estáticos elétricos ou eletrônicos	+		
Escavadeiras	+		
Motoniveladores	+		
Demais 52 produtos		2,22	

Bens de Capital

Grandes Categorias Econômicas

Produtos com maior influência: Acum. Últimos 12 Meses

Produtos	Influência		Variação (%)
	Sinal	Valor (p.p.)	
Óleo diesel	+		
Aubos ou fertilizantes à base de NPK	-		
Óleos brutos de petróleo	-		
Açúcar VHP (very high polarization)	+		
Óleo de soja em bruto, mesmo degomado	-		
Aubos ou fertilizantes minerais ou químicos, fosfatados	-	-0,77	-1,62
Couro/pele bov. curtido cromo (wet blue/box call) ou secos	-		
Policloreto de vinila (PVC)	-		
Querosenes de aviação	+		
Cimentos Portland, exceto brancos	+		
Demais 214 produtos		-0,85	

Bens Intermediários

Grandes Categorias Econômicas

Produtos com maior influência: Acum. Últimos 12 Meses

Produtos	Influência		Variação (%)
	Sinal	Valor (p.p.)	
Automóvel passageiro, a gasolina ou bicomustível	+		6,33
Motocicletas com mais de 50cm3	+		
Refrigeradores ou congeladores para uso doméstico	+		
Móveis de madeira embutidos ou modulados para cozinhas	+		
Fornos de microondas	+	6,12	
Máquinas de lavar ou secar roupa para uso doméstico	+		
Armários metálicos de uso residencial	-		
Televisores (receptores de televisão)	-		
Armário madeira embutido/modulado residencial, exc. cozinha	+		
Ventiladores ou circuladores para uso doméstico	+		
Demais 12 produtos		0,21	

Bens de Consumo Duráveis

Grandes Categorias Econômicas

Produtos com maior influência: Acum. Últimos 12 Meses

Produtos	Influência		Variação (%)
	Sinal	Valor (p.p.)	
Carnes de bovinos frescas ou refrigeradas	-		
Álcool etílico (anidro ou hidratado)	-		
Leite esterilizado / UHT / Longa Vida	+		
Cervejas e chope	+		
Arroz semibranqueado ou branqueado, mesmo polido ou brunido	+		
Biscoitos e bolachas	+	1,11	4,96
Refrigerantes	+		
Vestidos de malha	+		
Bombons e chocolates com cacau	+		
Carnes de bovinos congeladas	-		
Demais 98 produtos		3,85	

Bens de Consumo Não Duráveis

Atividades Industriais

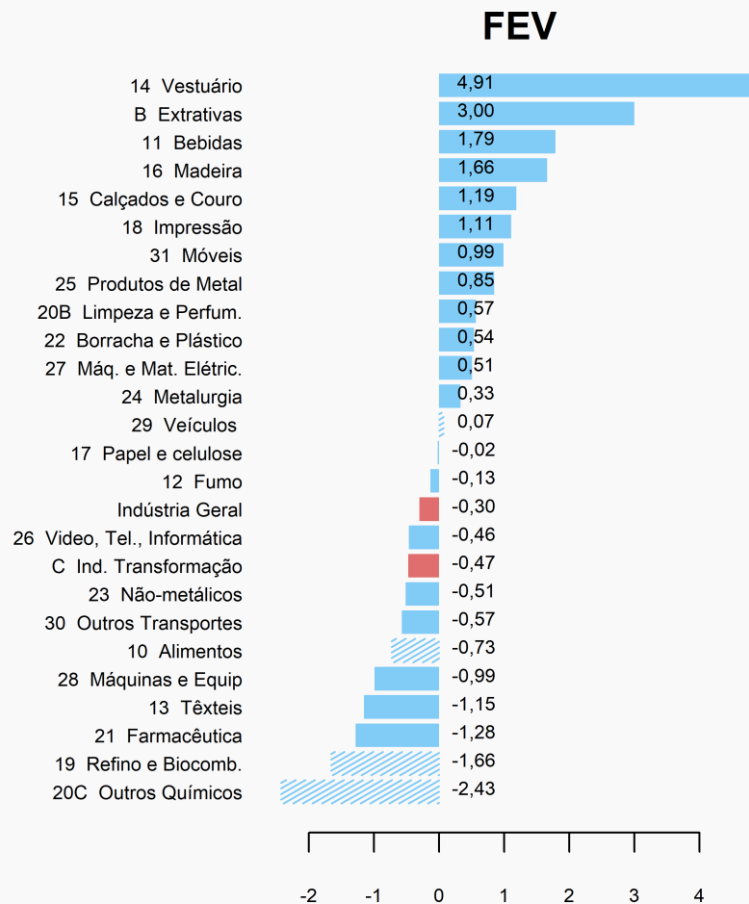
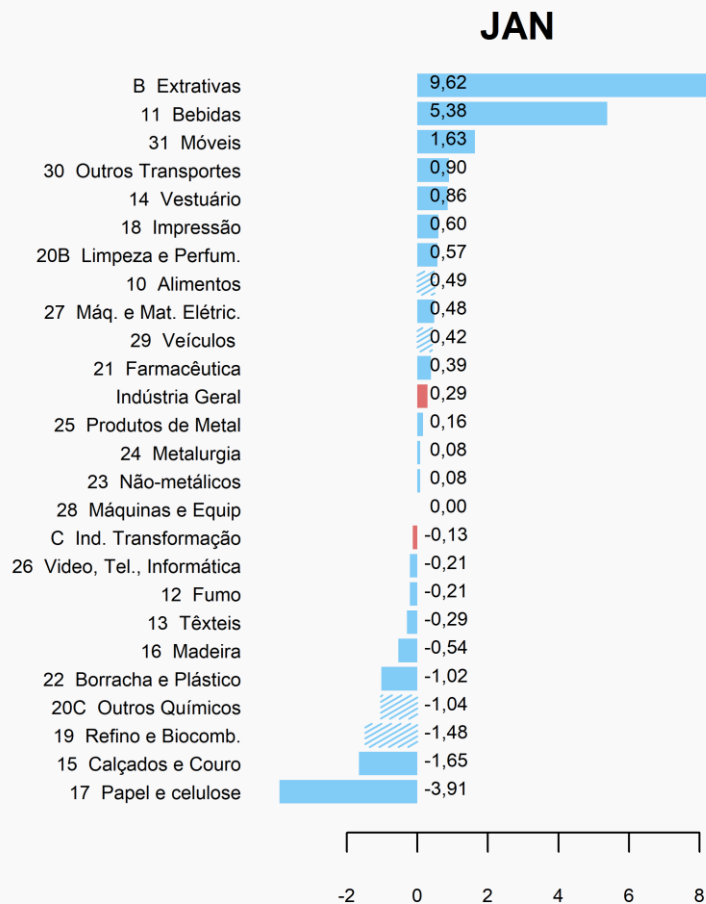
Peso no cálculo do índice* (%)

Atividades	JAN	FEV
10 - Alimentos	24,21	24,11
19 - Refino de petróleo e biocombustíveis	11,77	11,61
20C - Outros produtos químicos	8,63	8,45
29 - Veículos automotores	7,19	7,22
24 - Metalurgia	6,14	6,18
B - Indústrias extrativas	4,75	4,91
Demais setores	37,31	37,52
Total	100,00	100,00

*Peso amostral atualizado pelo deslocamento do IBF

Atividades Industriais

Variação Mensal (%)



Atividades com maior peso atual no mês

Atividades Industriais

Maiores Influências: **Mensal** (p.p.)

Atividades	JAN	FEV
20C - Outros produtos químicos		-0,21
19 - Refino de petróleo e biocombustíveis	-0,18	-0,20
10 - Alimentos		-0,18
B - Indústrias extrativas	0,42	0,14
17 - Papel e celulose	-0,13	
11 - Bebidas	0,12	
Demais setores	0,06	0,15
Total	0,29	-0,30

Atividades Industriais

Produtos com maior influência: Mensal

Produtos	Influência		Demais produtos (p.p.)	
	Sinal	Valor (p.p.)		
Aubos ou fertilizantes à base de NPK	-			Outros Químicos
Fungicidas para uso na agricultura	-		-0,30	
Polietileno de alta densidade (PEAD)	+	-2,13		
Polipropileno (PP)	+			
Óleo diesel	-			Refino e Biocomb.
Gasolina, exceto para aviação	+		-0,11	
Querosenes de aviação	+	-1,55		
Óleos combustíveis, exceto diesel	-			
Margarina	-			Alimentos
Óleo de soja em bruto, mesmo degomado	-		0,00	
Carnes de bovinos frescas ou refrigeradas	-	-0,73		
Bombons e chocolates com cacau	+			
Min. ferro e seus concentrados, exc. pelletizado/sinterizado	+			Extrativas
Gás natural, liquefeito ou no estado gasoso	-			
Óleos brutos de petróleo	-	3,00	0,00	
Minérios de ferro pelletizados ou sinterizados	+			
Minérios de cobre e seus concentrados, bruto ou beneficiado	+			

Grupos Econômicos

Produtos com maior influência & **Grupos Econômicos**
correspondentes: **Mensal**

Produto	Grupo Correspondente
Variação (sinal)	Variação (%)
Aubos ou fertilizantes à base de NPK -	Fabricação de produtos químicos inorgânicos -5,51
Fungicidas para uso na agricultura -	Fabricação de defensivos agrícolas e desinfestantes domissanitários -6,16
Polietileno de alta densidade (PEAD) +	Fabricação de resinas e elastômeros 6,53
Polipropileno (PP) +	Fabricação de resinas e elastômeros 6,53
Variação Total da Atividade = -2,43%	

Outros Químicos

Grupos Econômicos

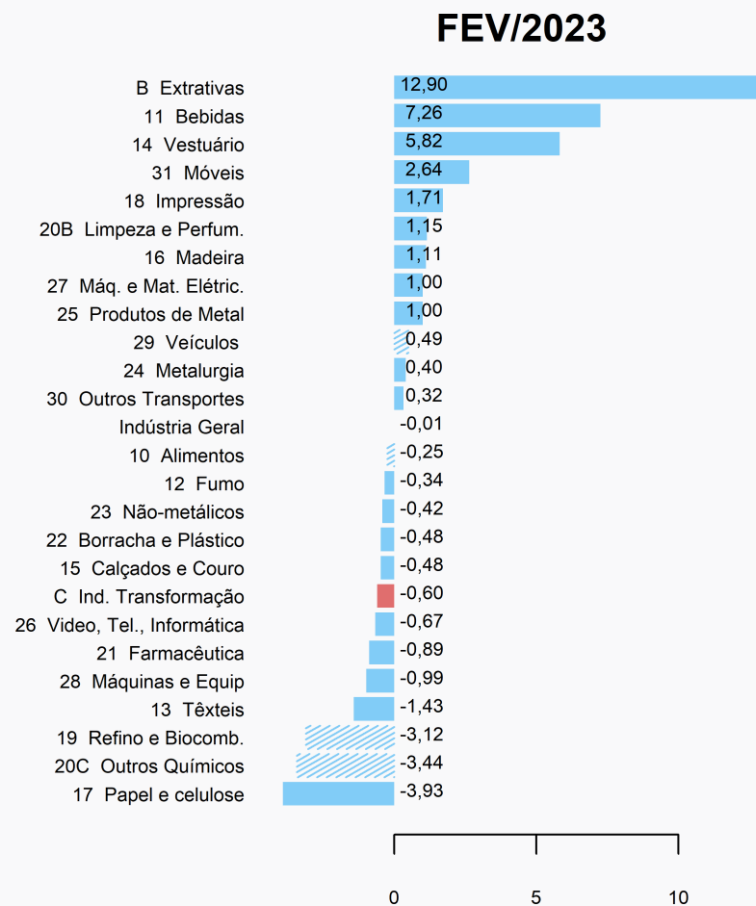
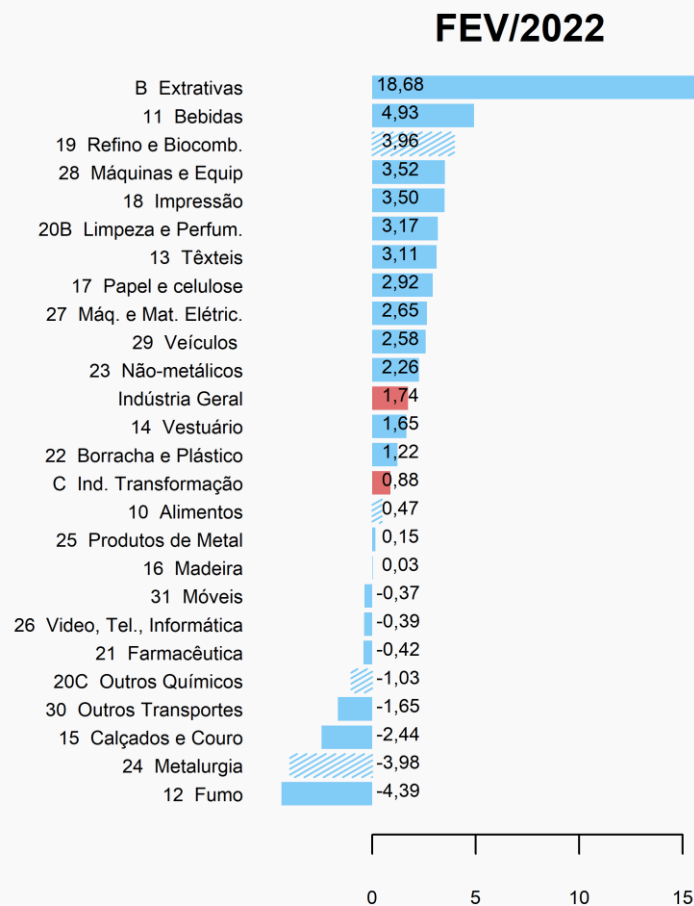
Produtos com maior influência & **Grupos Econômicos**
correspondentes: **Mensal**

Produto	Grupo Correspondente
Variação (sinal)	Variação (%)
Margarina -	Fabricação de óleos e gorduras vegetais e animais -3,95
Óleo de soja em bruto, mesmo degomado -	Fabricação de óleos e gorduras vegetais e animais -3,95
Carnes de bovinos frescas ou refrigeradas -	Abate e fabricação de produtos de carne -0,64
Bombons e chocolates com cacau +	[grupo não divulgado]
Variação Total da Atividade = -0,73%	

Alimentos

Atividades Industriais

Variação Acumulada no Ano (%)



Atividades com maior peso atual no mês

Atividades Industriais

Maiores Influências: **Acumulado no Ano** (p.p.)

Atividades	FEV	FEV
	2022	2023
B - Indústrias extrativas	0,91	0,56
19 - Refino de petróleo e biocombustíveis	0,44	-0,37
20C - Outros produtos químicos		-0,30
11 - Bebidas		0,16
24 - Metalurgia	-0,29	
29 - Veículos automotores	0,17	
Demais setores	0,51	-0,06
Total	1,74	-0,01

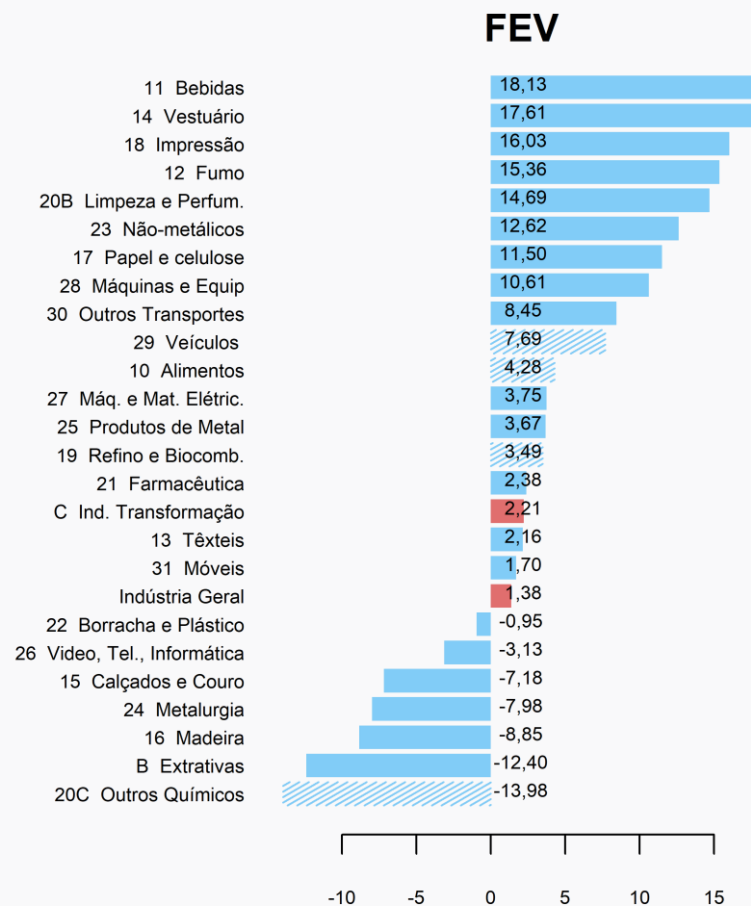
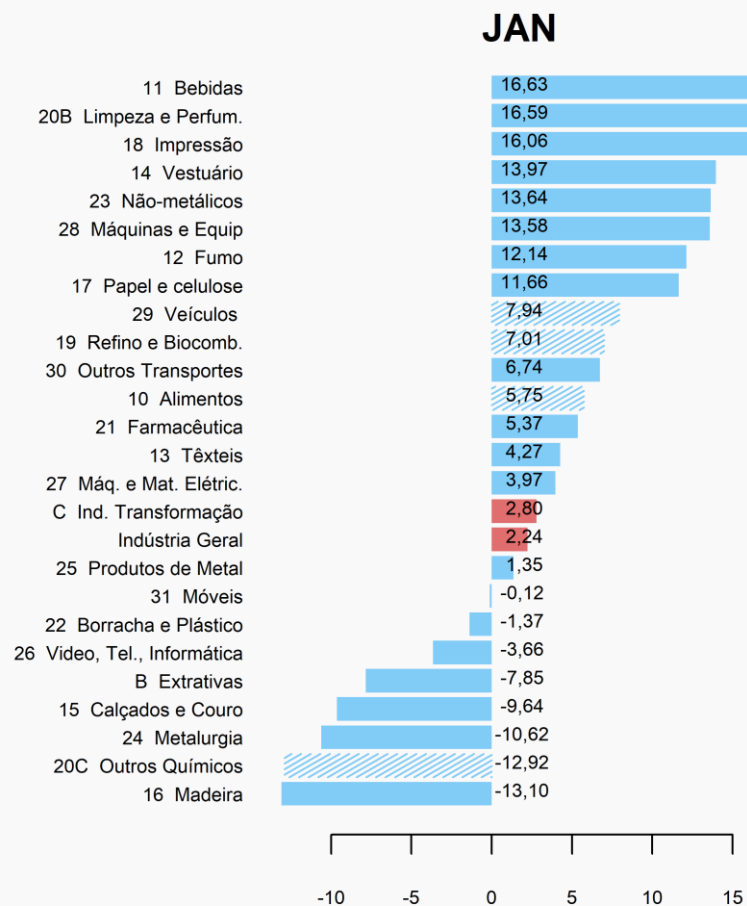
Atividades Industriais

Produtos com maior influência: **Acumulado no Ano**

Produtos	Influência		Demais produtos (p.p.)	
	Sinal	Valor (p.p.)		
Min. ferro e seus concentrados, exc. pelletizado/sinterizado	+			Extrativas
Gás natural, liquefeito ou no estado gasoso	-			
Minérios de ferro pelletizados ou sinterizados	+	12,90	0,00	
Óleos brutos de petróleo	+			
Minérios de cobre e seus concentrados, bruto ou beneficiado	+			
Óleo diesel	-			Refino e Biocomb.
Gasolina, exceto para aviação	+	-3,08	-0,04	
Álcool etílico (anidro ou hidratado)	-			
Biodiesel	-			
Azubos ou fertilizantes à base de NPK	-			Outros Químicos
Fungicidas para uso na agricultura	-	-3,43	-0,01	
Herbicidas para uso na agricultura	-			
Poliétileno de alta densidade (PEAD)	+			
Cervejas e chope	+			Bebidas
Xaropes para bebidas com fins industriais	+	7,26	0,00	
Refrigerantes	+			
Aguardente de cana-de-açúcar	+			

Atividades Industriais

Variação Acumulada nos Últimos 12 Meses (%)



Atividades com maior peso atual no mês

Atividades Industriais

Maiores Influências: **Acum. Últimos 12 meses** (p.p.)

Atividades	JAN	FEV
20C - Outros produtos químicos	-1,31	-1,39
10 - Alimentos	1,35	1,00
B - Indústrias extrativas		-0,70
24 - Metalurgia	-0,75	-0,54
19 - Refino de petróleo e biocombustíveis	0,79	
Demais setores	2,16	3,01
Total	2,24	1,38

Atividades Industriais

Produtos com maior influência: **Acum. Últimos 12 Meses**

Produtos	Influência		Demais produtos (p.p.)	
	Sinal	Valor (p.p.)		
Aubos ou fertilizantes à base de NPK	-			Outros Químicos
Aubos ou fertilizantes minerais ou químicos, fosfatados	-	-10,11	-3,87	
Policloreto de vinila (PVC)	-			
Propeno (propileno) não saturado	-			
Açúcar VHP (very high polarization)	+			Alimentos
Carnes de bovinos frescas ou refrigeradas	-	0,16	4,12	
Óleo de soja em bruto, mesmo degomado	-			
Leite esterilizado / UHT / Longa Vida	+			
Óleos brutos de petróleo	-			Extrativas
Minérios de ferro pelletizados ou sinterizados	-			
Min. ferro e seus concentrados, exc. pelletizado/sinterizado	-	-12,40	0,00	
Minérios de cobre e seus concentrados, bruto ou beneficiado	+			
Gás natural, liquefeito ou no estado gasoso	+			Metalurgia
Chapas e tiras, de alumínio, de espessura superior a 0,2mm	-			
Lingotes, blocos, tarugos ou placas de aços ao carbono	-			
Bobinas ou chapas de aços inoxidáveis, inclusive tiras	-	-5,30	-2,68	
Bobinas a quente de aços ao carbono, não revestidos	-			

Grupos Econômicos

Produtos com maior influência & **Grupos Econômicos** correspondentes: **Acum. Últimos 12 meses**

Produto	Grupo Correspondente
Variação (sinal)	Variação (%)
Aubos ou fertilizantes à base de NPK -	Fabricação de produtos químicos inorgânicos -18,49
Aubos ou fertilizantes minerais ou químicos, fosfatados -	Fabricação de produtos químicos inorgânicos -18,49
Policloreto de vinila (PVC) -	Fabricação de resinas e elastômeros -22,52
Propeno (propileno) não saturado -	[grupo não divulgado]
Variação Total da Atividade = -13,98%	

Outros Químicos

Grupos Econômicos

Produtos com maior influência & **Grupos Econômicos** correspondentes: **Acum. Últimos 12 meses**

Produto Variação (sinal)	Grupo Correspondente Variação (%)
Açúcar VHP (very high polarization) +	Fabricação e refino de açúcar 10,62
Carnes de bovinos frescas ou refrigeradas -	Abate e fabricação de produtos de carne -3,48
Óleo de soja em bruto, mesmo degomado -	Fabricação de óleos e gorduras vegetais e animais -3,44
Leite esterilizado / UHT / Longa Vida +	Laticínios 21,10
Variação Total da Atividade = 4,28%	

Alimentos

Grupos Econômicos

Produtos com maior influência & **Grupos Econômicos** correspondentes: **Acum. Últimos 12 meses**

Produto	Grupo Correspondente
Variação (sinal)	Variação (%)
Chapas e tiras, de alumínio, de espessura superior a 0,2mm -	[grupo não divulgado]
Lingotes, blocos, tarugos ou placas de aço ao carbono -	Siderurgia -6,10
Bobinas ou chapas de aço inoxidáveis, inclusive tiras -	Siderurgia -6,10
Bobinas a quente de aço ao carbono, não revestidos -	Siderurgia -6,10
Variação Total da Atividade = -7,98%	

Metalurgia

FIM