


Índice de Preços ao Produtor

Indústrias Extrativas e de Transformação

Resultados de janeiro de 2023

03/03/2023

Diretoria de Pesquisas
Coordenação de Estatísticas Conjunturais em Empresas



Índice de Preços ao Produtor Indústrias Extrativas e de Transformação

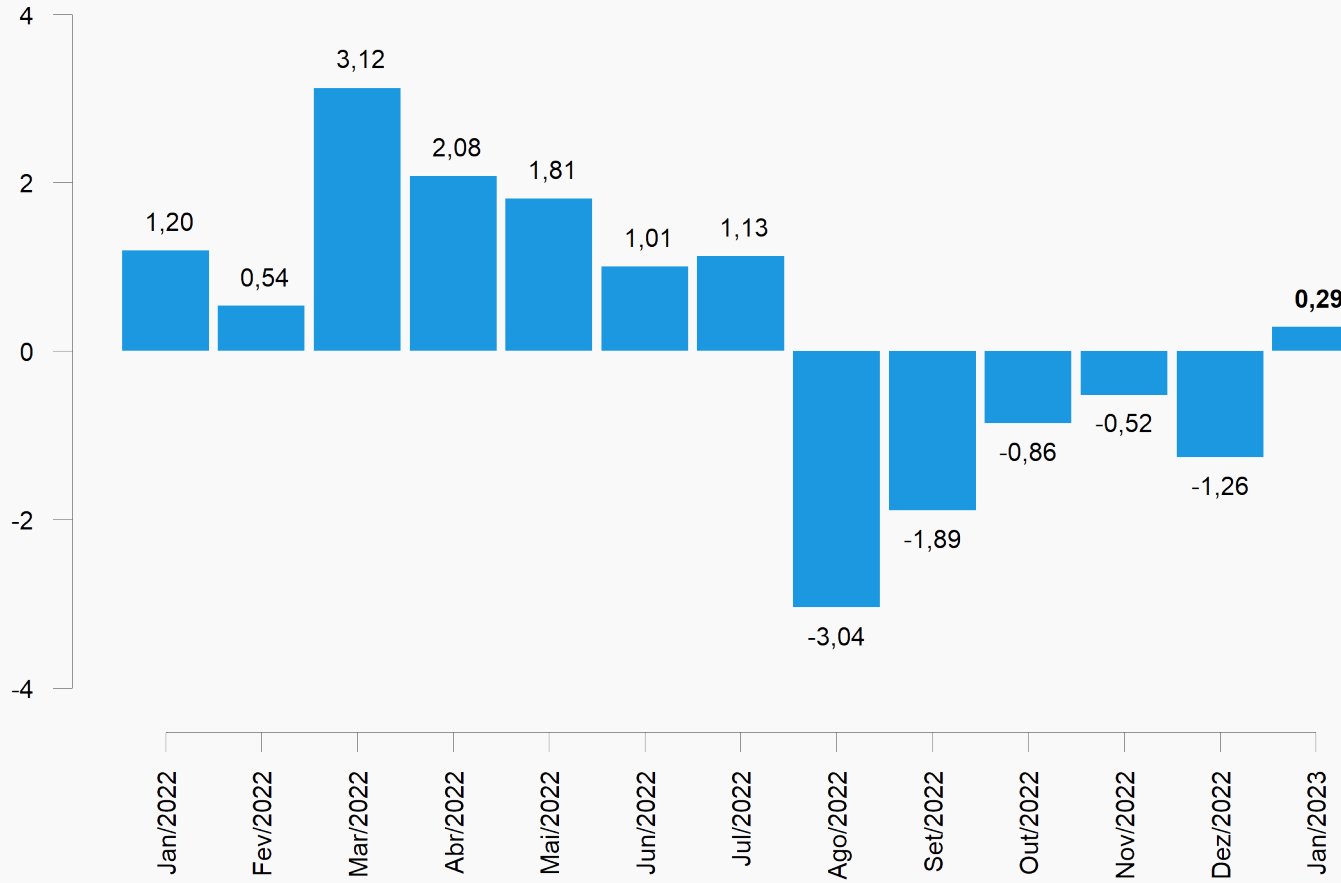
Resultados Janeiro de 2023

Indústria Geral

Principais Indicadores (%)

| Indicador | NOV | DEZ | JAN |
|---|-------|-------|-------------|
| Varição Mensal (M/M ₋₁ : mês / mês anterior) | -0,52 | -1,26 | 0,29 |
| Varição Acumulada no Ano (mês / Dez. do ano anterior) | 4,48 | 3,16 | 0,29 |
| Varição Acumulada nos Últimos 12 Meses (M/M ₋₁₂ : mês / mesmo mês do ano anterior) | 4,40 | 3,16 | 2,24 |

Variação Mensal (%)



Grandes Categorias Econômicas

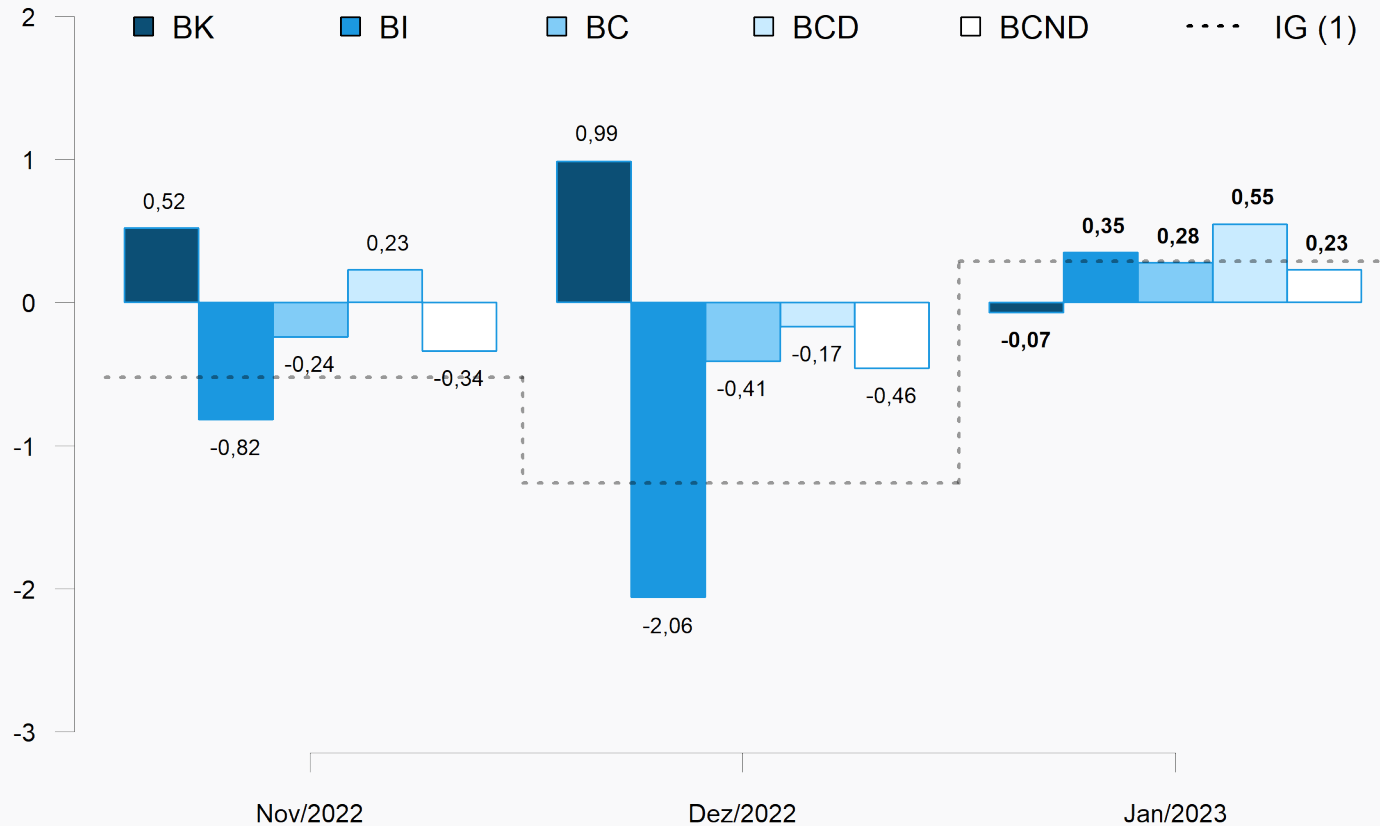
Peso no cálculo do índice* (%)

| Grandes Categorias | DEZ | JAN |
|--|---------------|---------------|
| Bens de Capital (BK) | 7,45 | 7,43 |
| Bens Intermediários (BI) | 57,38 | 57,42 |
| Bens de Consumo (BC) | 35,16 | 35,16 |
| <i>Bens de Cons. Duráveis (BCD)</i> | 16,44 | 16,48 |
| <i>Bens de Cons. Não Duráveis (BCND)</i> | 83,56 | 83,52 |
| Total | 100,00 | 100,00 |

*Peso amostral atualizado pelo deslocamento do IBF

Grandes Categorias Econômicas

Variação Mensal (%)



(1) IG: Nov/2022: -0,52%; Dez/2022: -1,26%; Jan/2023: 0,29%.

Grandes Categorias Econômicas

Influência **Mensal** (p.p.)

| Grandes Categorias | DEZ | JAN |
|--|-------|------|
| Bens de Capital (BK) | 0,07 | 0,00 |
| Bens Intermediários (BI) | -1,19 | 0,20 |
| Bens de Consumo (BC) | -0,14 | 0,10 |
| <i>Bens de Cons. Duráveis (BCD)</i> | -0,01 | 0,03 |
| <i>Bens de Cons. Não Duráveis (BCND)</i> | -0,13 | 0,07 |
| Total | -1,26 | 0,29 |

Grandes Categorias Econômicas

Produtos com maior influência: Mensal

| Produtos | Influência | | Variação (%) |
|--|------------|--------------|--------------|
| | Sinal | Valor (p.p.) | |
| Caminhão diesel com capacidade superior a 5t | + | | |
| Geradores de corrente contínua de outros tipos | - | | |
| Bombas centrífugas | + | | |
| Aviões de peso superior a 2.000 kg | - | | |
| Fabricação de embarcações | + | | |
| Veículos p/mercadorias a gasolina/álcool capacidade menor 5t | - | -0,08 | -0,07 |
| Máquinas para fabricação e acabamento papel/papel-cartão | - | | |
| Centros de usinagem para trabalhar metais | - | | |
| Silos metálicos para cereais | - | | |
| Móveis de madeira p/ comércio e serviço, exc. Balcão/vitrine | + | | |
| Demais 52 produtos | | 0,01 | |

Bens de Capital

Grandes Categorias Econômicas

Produtos com maior influência: Mensal

| Produtos | Influência | | Variação (%) |
|--|------------|--------------|--------------|
| | Sinal | Valor (p.p.) | |
| Min. ferro e seus concentrados, exc. pelletizado/sinterizado | + | | |
| Pasta química madeira, à soda/sulfato, exc. pasta dissolução | - | | |
| Açúcar VHP (very high polarization) | + | | |
| Resíduos da extração de soja | + | | |
| Óleo diesel | - | | |
| Óleo de soja em bruto, mesmo degomado | - | 0,33 | 0,35 |
| Querosenes de aviação | - | | |
| Óleos brutos de petróleo | + | | |
| Adbos ou fertilizantes à base de NPK | - | | |
| Chapas e tiras, de alumínio, de espessura superior a 0,2mm | - | | |
| Demais 214 produtos | | 0,02 | |

Bens Intermediários

Grandes Categorias Econômicas

Produtos com maior influência: Mensal

| Produtos | Influência | | Variação (%) |
|--|------------|--------------|--------------|
| | Sinal | Valor (p.p.) | |
| Motocicletas com mais de 50cm3 | + | | 0,55 |
| Automóvel passageiro, a gasolina ou bicombustível | + | | |
| Máquinas de lavar ou secar roupa para uso doméstico | - | | |
| Armários metálicos de uso residencial | + | | |
| Armário madeira, residencial, exc. cozinha/embutido/modulado | + | | |
| Refrigeradores ou congeladores para uso doméstico | - | 0,50 | |
| Fornos de microondas | - | | |
| Móveis de madeira embutidos ou modulados para cozinhas | + | | |
| Televisores (receptores de televisão) | + | | |
| Poltronas e sofás de madeira, exceto para escritório | + | | |
| Demais 12 produtos | | 0,05 | |

Bens de Consumo Duráveis

Grandes Categorias Econômicas

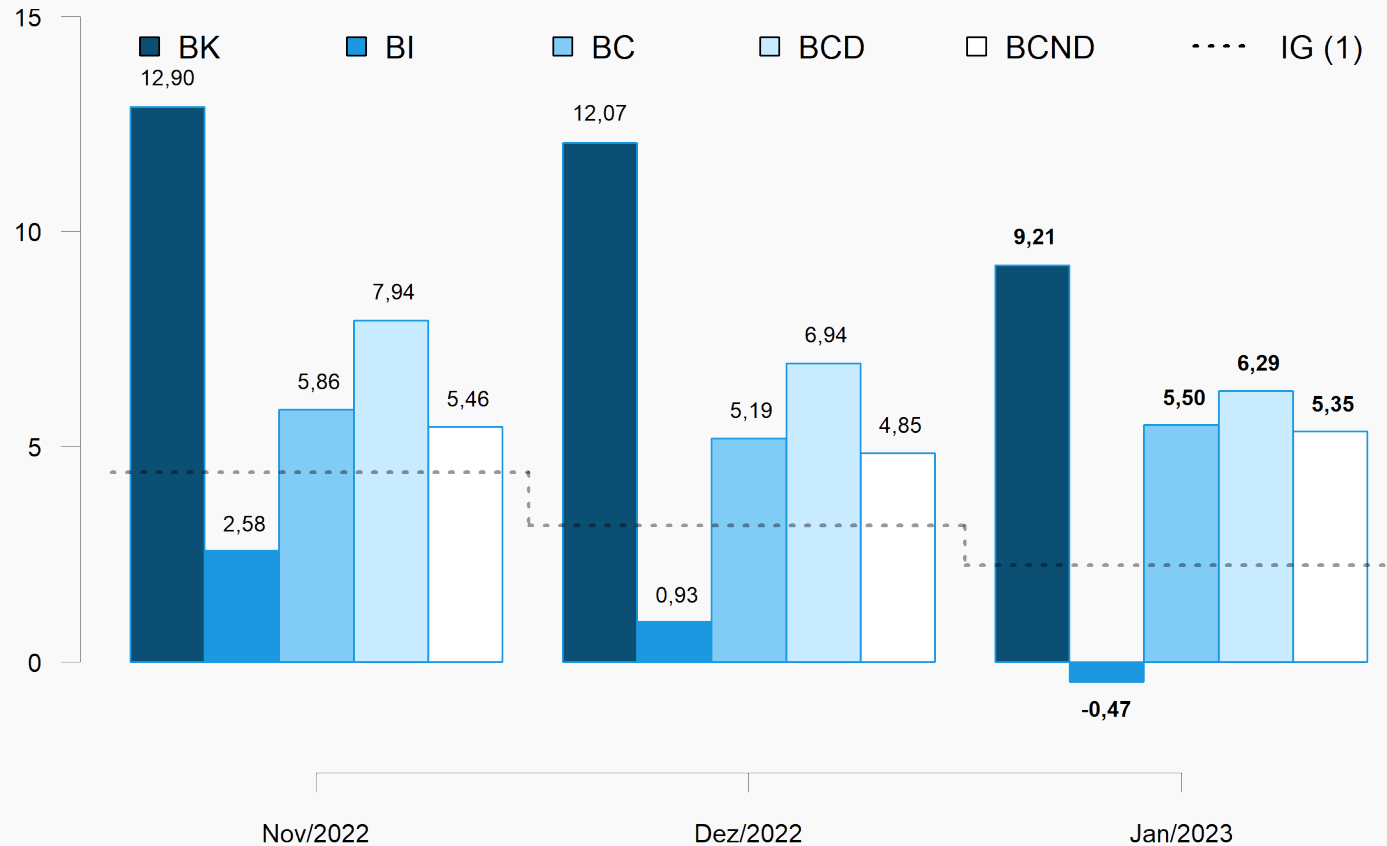
Produtos com maior influência: Mensal

| Produtos | Influência | | Variação (%) |
|--|------------|--------------|--------------|
| | Sinal | Valor (p.p.) | |
| Leite esterilizado / UHT / Longa Vida | + | | 0,23 |
| Cervejas e chope | + | | |
| Carnes e miudezas de aves congeladas | - | | |
| Carnes de bovinos frescas ou refrigeradas | - | | |
| Gasolina, exceto para aviação | + | 0,17 | |
| Camisas e semelhantes masculinas, de malha | + | | |
| Vestidos de malha | - | | |
| Álcool etílico (anidro ou hidratado) | - | | |
| Base de ácidos nucleicos, seus sais exceto cetoconazol | + | | |
| Carnes e miudezas de aves, frescas ou refrigeradas | - | | |
| Demais 98 produtos | | 0,06 | |

Bens de Consumo Não Duráveis

Grandes Categorias Econômicas

Variação acumulada nos **Últimos 12 Meses** (%)



(1) IG: Nov/2022: 4,40%; Dez/2022: 3,16%; Jan/2023: 2,24%.

Grandes Categorias Econômicas

Influência **Acum. nos Últimos 12 Meses** (p.p.)

| Grandes Categorias | DEZ | JAN |
|--|-------------|--------------|
| Bens de Capital (BK) | 0,83 | 0,64 |
| Bens Intermediários (BI) | 0,54 | -0,28 |
| Bens de Consumo (BC) | 1,79 | 1,87 |
| <i>Bens de Cons. Duráveis (BCD)</i> | <i>0,39</i> | <i>0,35</i> |
| <i>Bens de Cons. Não Duráveis (BCND)</i> | <i>1,40</i> | <i>1,52</i> |
| Total | 3,16 | 2,24 |

Grandes Categorias Econômicas

Produtos com maior influência: Acum. Últimos 12 Meses

| Produtos | Influência | | Variação (%) |
|--|------------|--------------|--------------|
| | Sinal | Valor (p.p.) | |
| Tratores agrícolas | + | | 9,21 |
| Caminhão-trator, para reboques e semirreboques | + | | |
| Máquinas para colheita | + | | |
| Computadores pessoais portáteis | - | | |
| Caminhão diesel com capacidade superior a 5t | + | 6,16 | |
| Geradores de corrente contínua de outros tipos | + | | |
| Conversores estáticos elétricos ou eletrônicos | + | | |
| Semeadores, plantadeiras ou adubadores | + | | |
| Escavadeiras | + | | |
| Fabricação de embarcações | + | | |
| Demais 52 produtos | | 3,05 | |

Bens de Capital

Grandes Categorias Econômicas

Produtos com maior influência: Acum. Últimos 12 Meses

| Produtos | Influência | | Variação (%) |
|--|------------|--------------|--------------|
| | Sinal | Valor (p.p.) | |
| Óleo diesel | + | | |
| Óleos brutos de petróleo | - | | |
| Adbos ou fertilizantes à base de NPK | - | | |
| Resíduos da extração de soja | + | | |
| Adbos ou fertilizantes minerais ou químicos, fosfatados | - | | |
| Açúcar VHP (very high polarization) | + | 0,05 | -0,47 |
| Couro/pele bov. curtido cromo (wet blue/box call) ou secos | - | | |
| Policloreto de vinila (PVC) | - | | |
| Polipropileno (PP) | - | | |
| Lingotes, blocos, tarugos ou placas de aço ao carbono | - | | |
| Demais 214 produtos | | -0,52 | |

Bens Intermediários

Grandes Categorias Econômicas

Produtos com maior influência: Acum. Últimos 12 Meses

| Produtos | Influência | | Variação (%) |
|---|------------|--------------|--------------|
| | Sinal | Valor (p.p.) | |
| Automóvel passageiro, a gasolina ou bicom bustível | + | | |
| Motocicletas com mais de 50cm3 | + | | |
| Refrigeradores ou congeladores para uso doméstico | + | | |
| Máquinas de lavar ou secar roupa para uso doméstico | + | | |
| Armários metálicos de uso residencial | - | | |
| Fornos de microondas | + | 6,29 | 6,29 |
| Fogões de cozinha para uso doméstico | + | | |
| Armário madeira embutido/modulado residencial, exc. cozinha | + | | |
| Móveis de madeira embutidos ou modulados para cozinhas | + | | |
| Aparelho de ar condicionado de parede/janela/transportável | + | | |
| Demais 12 produtos | | 0,00 | |

Bens de Consumo Duráveis

Grandes Categorias Econômicas

Produtos com maior influência: Acum. Últimos 12 Meses

| Produtos | Influência | | Variação (%) |
|---|------------|--------------|--------------|
| | Sinal | Valor (p.p.) | |
| Álcool etílico (anidro ou hidratado) | - | | |
| Carnes de bovinos frescas ou refrigeradas | - | | |
| Leite esterilizado / UHT / Longa Vida | + | | |
| Arroz semibranqueado ou branqueado, mesmo polido ou brunido | + | | |
| Cervejas e chope | + | | |
| Margarina | + | 1,44 | 5,35 |
| Biscoitos e bolachas | + | | |
| Refrigerantes | + | | |
| Embutidos/salamaria de suino, exc. pratos prontos | + | | |
| Queijos frescos (não curados): mussarela exc. queijo minas | + | | |
| Demais 98 produtos | | 3,91 | |

Bens de Consumo Não Duráveis

Atividades Industriais

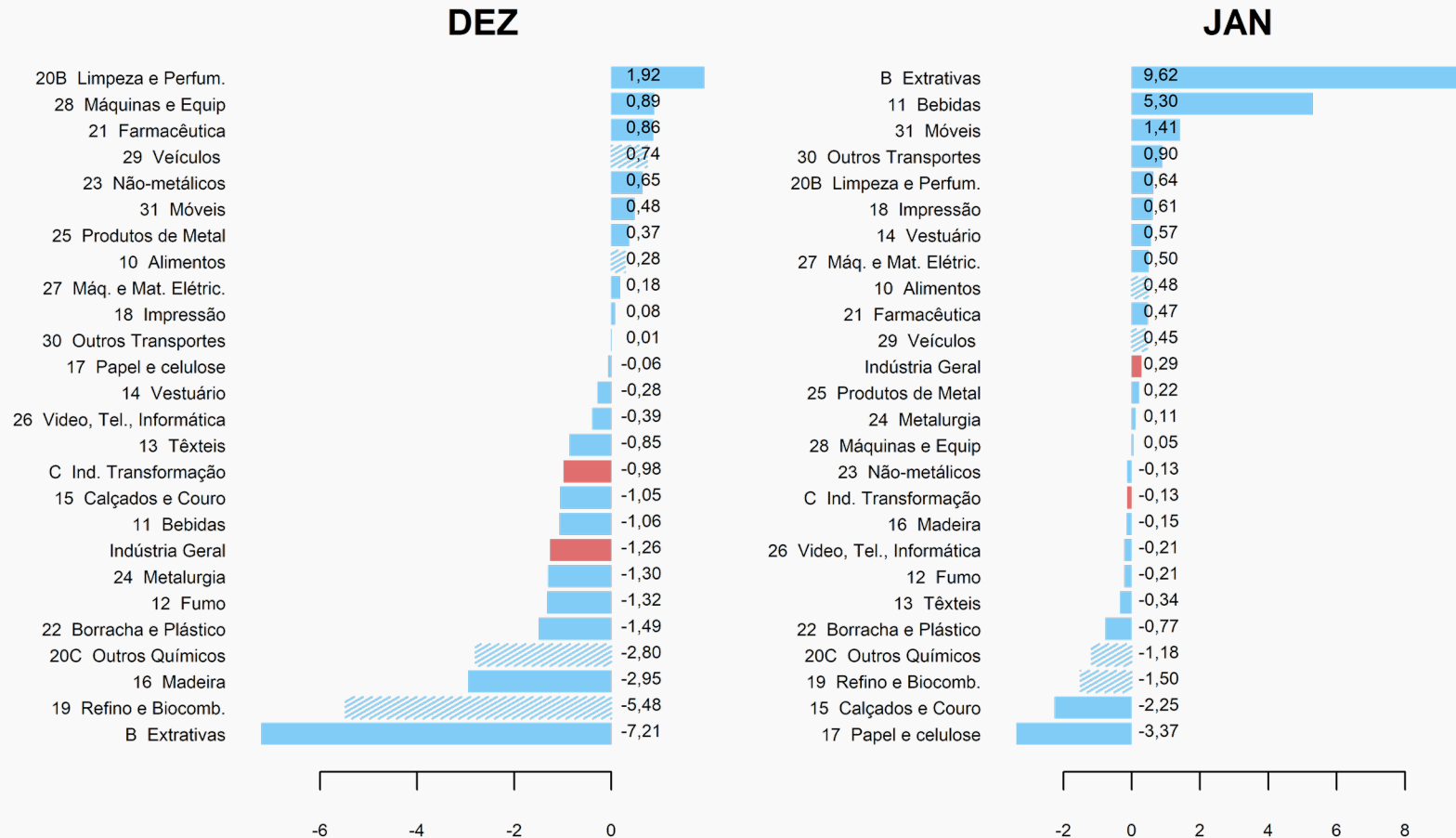
Peso no cálculo do índice* (%)

| Atividades | DEZ | JAN |
|---|---------------|---------------|
| 10 - Alimentos | 24,16 | 24,21 |
| 19 - Refino de petróleo e biocombustíveis | 11,98 | 11,77 |
| 20C - Outros produtos químicos | 8,75 | 8,62 |
| 29 - Veículos automotores | 7,18 | 7,19 |
| 24 - Metalurgia | 6,15 | 6,14 |
| B - Indústrias extrativas | 4,35 | 4,75 |
| Demais setores | 37,43 | 37,32 |
| Total | 100,00 | 100,00 |

*Peso amostral atualizado pelo deslocamento do IBF

Atividades Industriais

Variação Mensal (%)



Atividades com maior peso atual no mês

Atividades Industriais

Maiores Influências: **Mensal** (p.p.)

| Atividades | DEZ | JAN |
|---|--------------|-------------|
| B - Indústrias extrativas | -0,33 | 0,42 |
| 19 - Refino de petróleo e biocombustíveis | -0,69 | -0,18 |
| 11 - Bebidas | | 0,12 |
| 10 - Alimentos | | 0,12 |
| 20C - Outros produtos químicos | -0,25 | |
| 24 - Metalurgia | -0,08 | |
| Demais setores | 0,09 | -0,19 |
| Total | -1,26 | 0,29 |

Atividades Industriais

Produtos com maior influência: Mensal

| Produtos | Influência | | Demais produtos (p.p.) | |
|--|------------|--------------|------------------------|-------------------|
| | Sinal | Valor (p.p.) | | |
| Min. ferro e seus concentrados, exc. pelletizado/sinterizado | + | | | Extrativas |
| Óleos brutos de petróleo | + | | | |
| Gás natural, liquefeito ou no estado gasoso | - | 9,62 | 0,00 | |
| Minérios de ferro pelletizados ou sinterizados | + | | | |
| Minérios de cobre e seus concentrados, bruto ou beneficiado | + | | | |
| Óleo diesel | - | | | Refino e Biocomb. |
| Querosenes de aviação | - | -1,24 | -0,26 | |
| Gasolina, exceto para aviação | + | | | |
| Álcool etílico (anidro ou hidratado) | - | | | |
| Cervejas e chope | + | | | Bebidas |
| Xaropes para bebidas com fins industriais | + | 5,30 | 0,00 | |
| Refrigerantes | + | | | |
| Aguardente de cana-de-açúcar | + | | | |
| Açúcar VHP (very high polarization) | + | | | Alimentos |
| Leite esterilizado / UHT / Longa Vida | + | 1,09 | -0,61 | |
| Resíduos da extração de soja | + | | | |
| Carnes e miudezas de aves congeladas | - | | | |

Grupos Econômicos

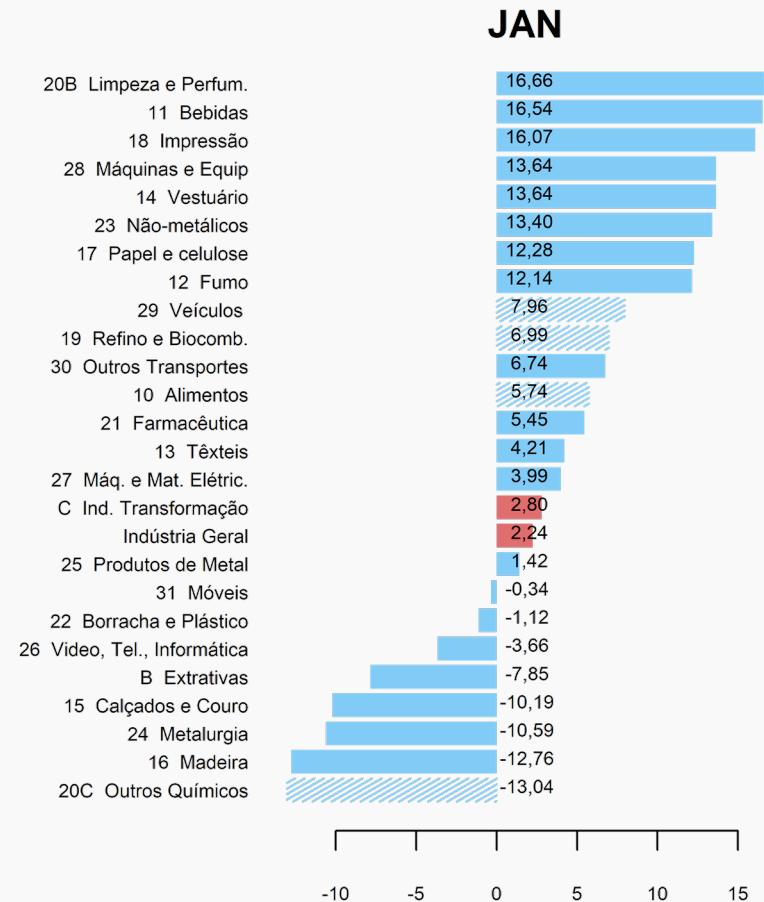
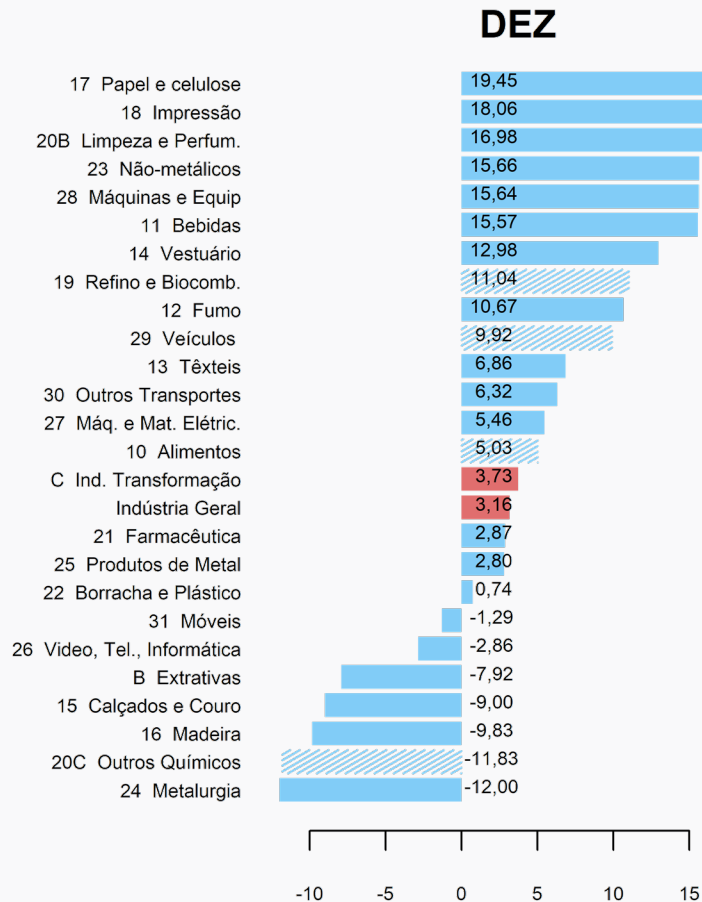
Produtos com maior influência & **Grupos Econômicos** correspondentes: **Mensal**

| Produto | Grupo Correspondente |
|--|--|
| Variação (sinal) | Variação (%) |
| Açúcar VHP (very high polarization) + | Fabricação e refino de açúcar 3,22 |
| Leite esterilizado / UHT / Longa Vida + | Laticínios 5,86 |
| Resíduos da extração de soja + | Fabricação de óleos e gorduras vegetais e animais 0,46 |
| Carnes e miudezas de aves congeladas - | Abate e fabricação de produtos de carne -2,90 |
| Variação Total da Atividade = 0,48% | |

Alimentos

Atividades Industriais

Variação Acumulada nos Últimos 12 Meses (%)



Atividades com maior peso atual no mês

Atividades Industriais

Maiores Influências: **Acum. Últimos 12 meses** (p.p.)

| Atividades | DEZ | JAN |
|---|-------------|-------------|
| 10 - Alimentos | 1,19 | 1,34 |
| 20C - Outros produtos químicos | -1,21 | -1,32 |
| 19 - Refino de petróleo e biocombustíveis | 1,23 | 0,79 |
| 24 - Metalurgia | -0,87 | -0,74 |
| Demais setores | 2,82 | 2,17 |
| Total | 3,16 | 2,24 |

Atividades Industriais

Produtos com maior influência: **Acum. Últimos 12 Meses**

| Produtos | Influência | | Demais produtos (p.p.) | |
|--|------------|--------------|------------------------|-------------------|
| | Sinal | Valor (p.p.) | | |
| Carnes de bovinos frescas ou refrigeradas | - | | | Alimentos |
| Resíduos da extração de soja | + | 1,81 | 3,93 | |
| Açúcar VHP (very high polarization) | + | | | |
| Leite esterilizado / UHT / Longa Vida | + | | | |
| Adbos ou fertilizantes à base de NPK | - | | | Outros Químicos |
| Adbos ou fertilizantes minerais ou químicos, fosfatados | - | -9,48 | -3,56 | |
| Policloreto de vinila (PVC) | - | | | |
| Polipropileno (PP) | - | | | |
| Óleo diesel | + | | | Refino e Biocomb. |
| Álcool etílico (anidro ou hidratado) | - | 8,48 | -1,49 | |
| Querosenes de aviação | + | | | |
| Gás liquefeito de petróleo (GLP) | - | | | |
| Lingotes, blocos, tarugos ou placas de aço ao carbono | - | | | Metalurgia |
| Chapas e tiras, de alumínio, de espessura superior a 0,2mm | - | -6,36 | -4,23 | |
| Bobinas ou chapas de aço inoxidáveis, inclusive tiras | - | | | |
| Bobinas a quente de aço ao carbono, não revestidos | - | | | |

Grupos Econômicos

Produtos com maior influência & **Grupos Econômicos**
correspondentes: **Acum. Últimos 12 meses**

| Produto | Grupo Correspondente |
|--|--|
| Variação (sinal) | Variação (%) |
| Carnes de bovinos frescas ou refrigeradas - | Abate e fabricação de produtos de carne -2,91 |
| Resíduos da extração de soja + | Fabricação de óleos e gorduras vegetais e animais 3,90 |
| Açúcar VHP (very high polarization) + | Fabricação e refino de açúcar 4,93 |
| Leite esterilizado / UHT / Longa Vida + | Laticínios 24,80 |
| Variação Total da Atividade = 5,74% | |

Alimentos

Grupos Econômicos

Produtos com maior influência & **Grupos Econômicos**
correspondentes: **Acum. Últimos 12 meses**

| Produto | Grupo Correspondente |
|---|--|
| Variação (sinal) | Variação (%) |
| Aubos ou fertilizantes à base de NPK - | Fabricação de produtos químicos inorgânicos -13,88 |
| Aubos ou fertilizantes minerais ou químicos, fosfatados - | Fabricação de produtos químicos inorgânicos -13,88 |
| Policloreto de vinila (PVC) - | Fabricação de resinas e elastômeros -32,66 |
| Polipropileno (PP) - | Fabricação de resinas e elastômeros -32,66 |
| Variação Total da Atividade = -13,04% | |

Outros Químicos

Grupos Econômicos

Produtos com maior influência & **Grupos Econômicos**
correspondentes: **Acum. Últimos 12 meses**

| Produto | Grupo Correspondente |
|--|-----------------------|
| Variação (sinal) | Variação (%) |
| Lingotes, blocos, tarugos ou placas de aço ao carbono | Siderurgia |
| - | -10,22 |
| Chapas e tiras, de alumínio, de espessura superior a 0,2mm | [grupo não divulgado] |
| - | |
| Bobinas ou chapas de aço inoxidáveis, inclusive tiras | Siderurgia |
| - | -10,22 |
| Bobinas a quente de aço ao carbono, não revestidos | Siderurgia |
| - | -10,22 |
| Variação Total da Atividade = -10,59% | |

Metalurgia

FIM