

Sistema Nacional de Índices de Preços ao Consumidor SNIPC

IPCA e INPC

Setembro de 2021

Data 08/10/2021

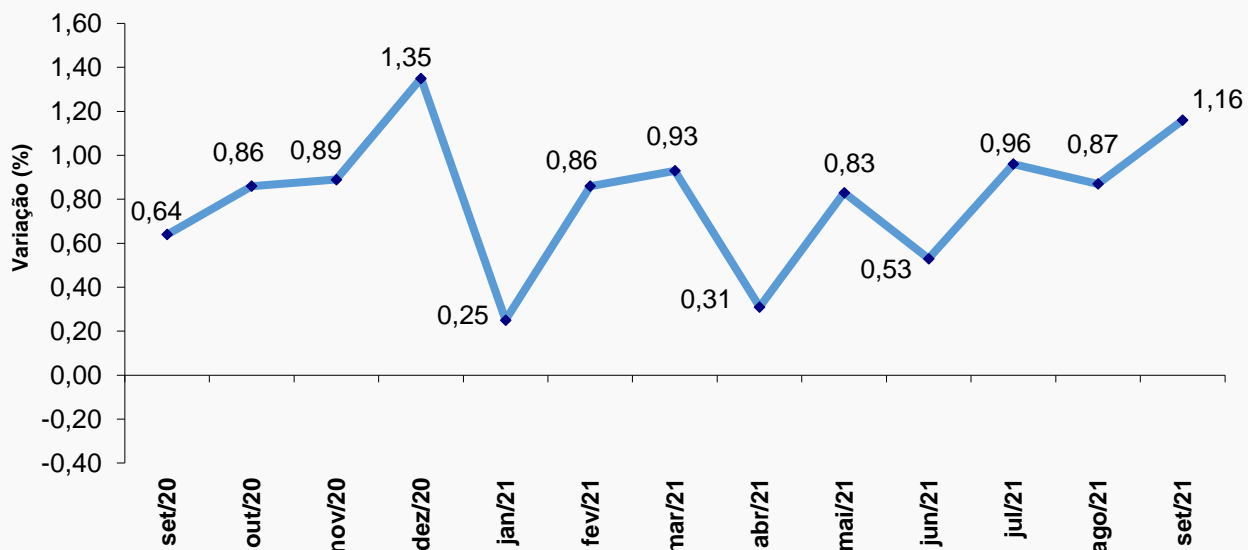
IPCA

IPCA

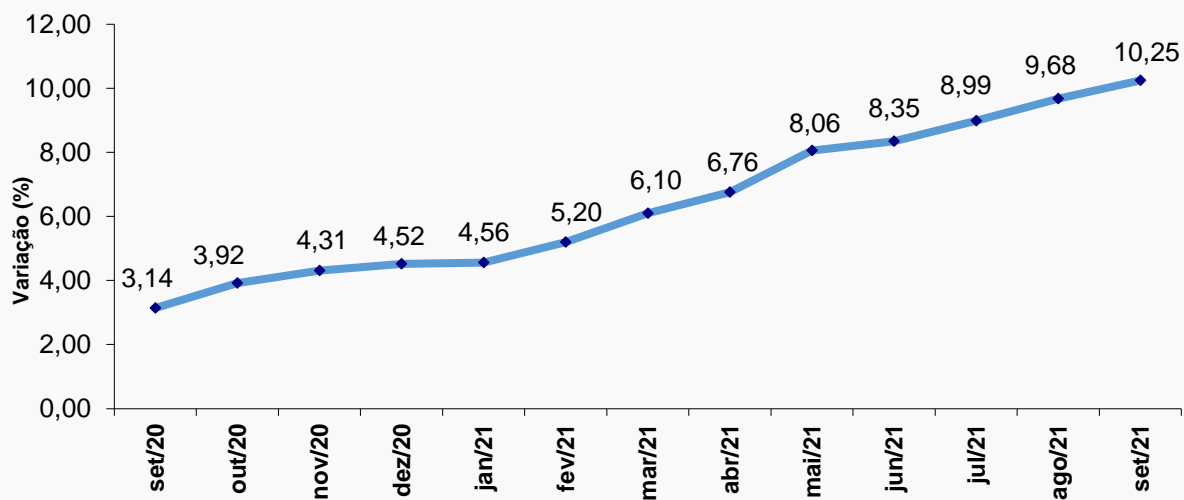
Setembro/2021	1,16%
Agosto/2021	0,87%
Ano	6,90%
12 meses	10,25%
Setembro/2020	0,64%

IPCA – Mês e 12 meses

IPCA - Brasil - Variação mensal

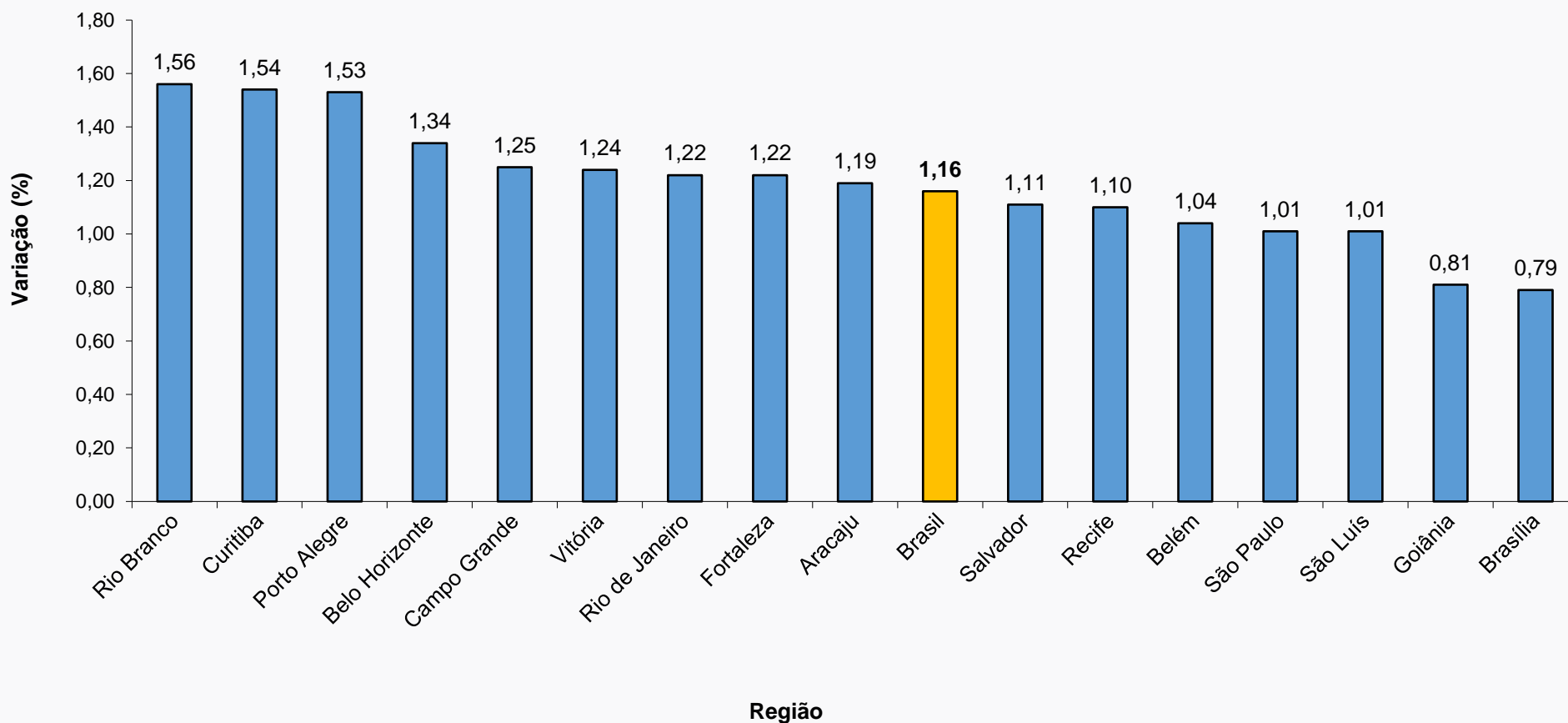


IPCA - Brasil - Variação 12 meses



IPCA – Variação mensal por região – Setembro/2021

IPCA - Brasil - variação mensal por região

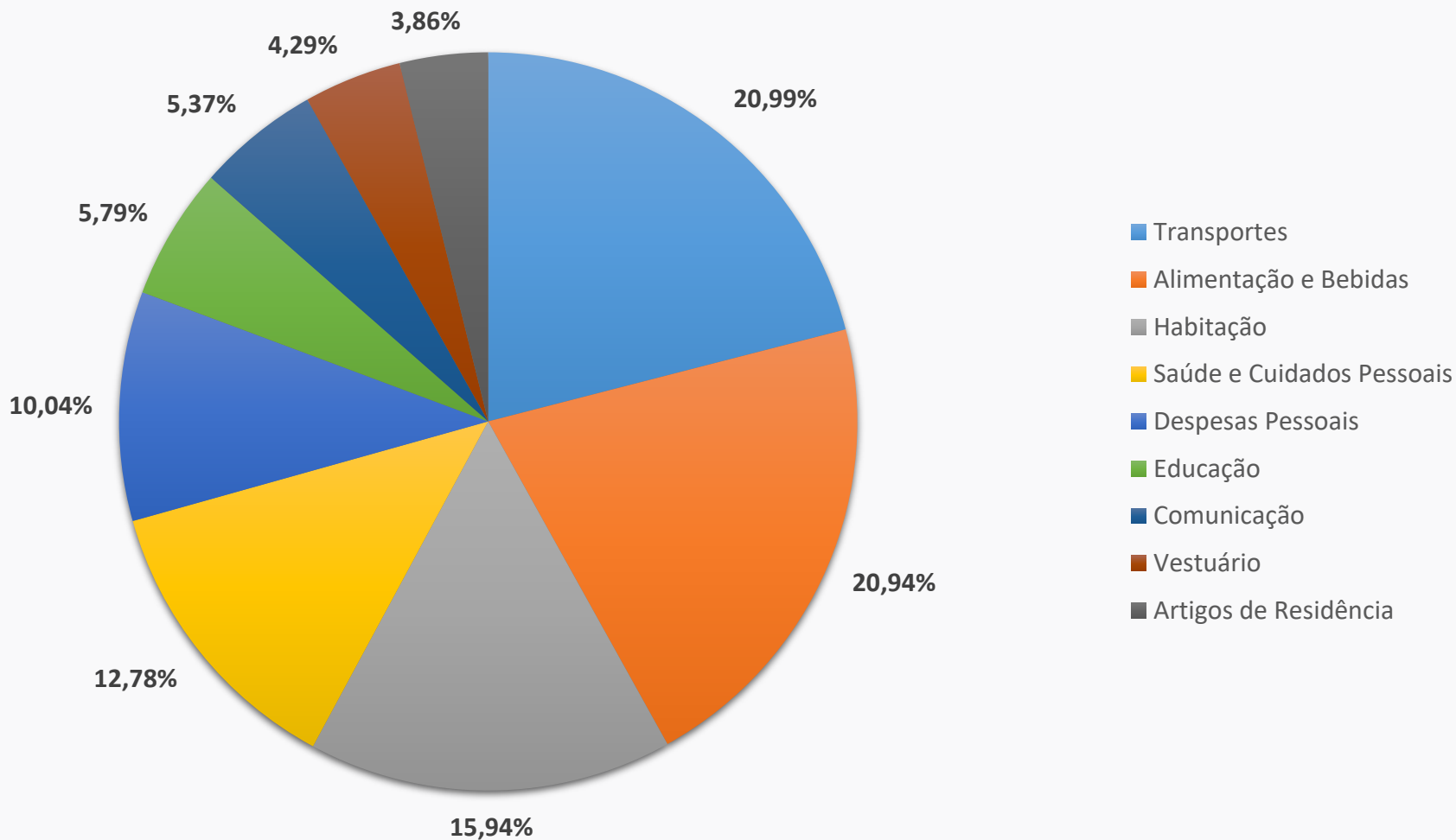


IPCA – Regiões

Região	Peso Regional (%)	Variação (%)		Variação Acumulada (%)	
		Agosto	Setembro	Ano	12 meses
Rio Branco	0,51	0,54	1,56	8,16	12,37
Curitiba	8,09	1,21	1,54	9,39	13,01
Porto Alegre	8,61	0,71	1,53	7,79	11,35
Belo Horizonte	9,69	0,43	1,34	6,47	10,30
Campo Grande	1,57	0,89	1,25	7,67	11,25
Vitória	1,86	1,30	1,24	7,93	11,52
Rio de Janeiro	9,43	0,66	1,22	5,65	8,74
Fortaleza	3,23	0,43	1,22	7,84	11,19
Aracaju	1,03	0,65	1,19	6,92	9,29
Salvador	5,99	0,70	1,11	6,81	9,54
Recife	3,92	0,66	1,10	7,00	10,00
Belém	3,94	0,75	1,04	6,44	9,86
São Paulo	32,28	1,04	1,01	6,47	9,73
São Luís	1,62	0,82	1,01	6,63	11,27
Goiânia	4,17	1,05	0,81	6,54	10,29
Brasília	4,06	1,40	0,79	6,39	9,06
Brasil	100,00	0,87	1,16	6,90	10,25

IPCA – Peso dos grupos no IPCA – Setembro/2021

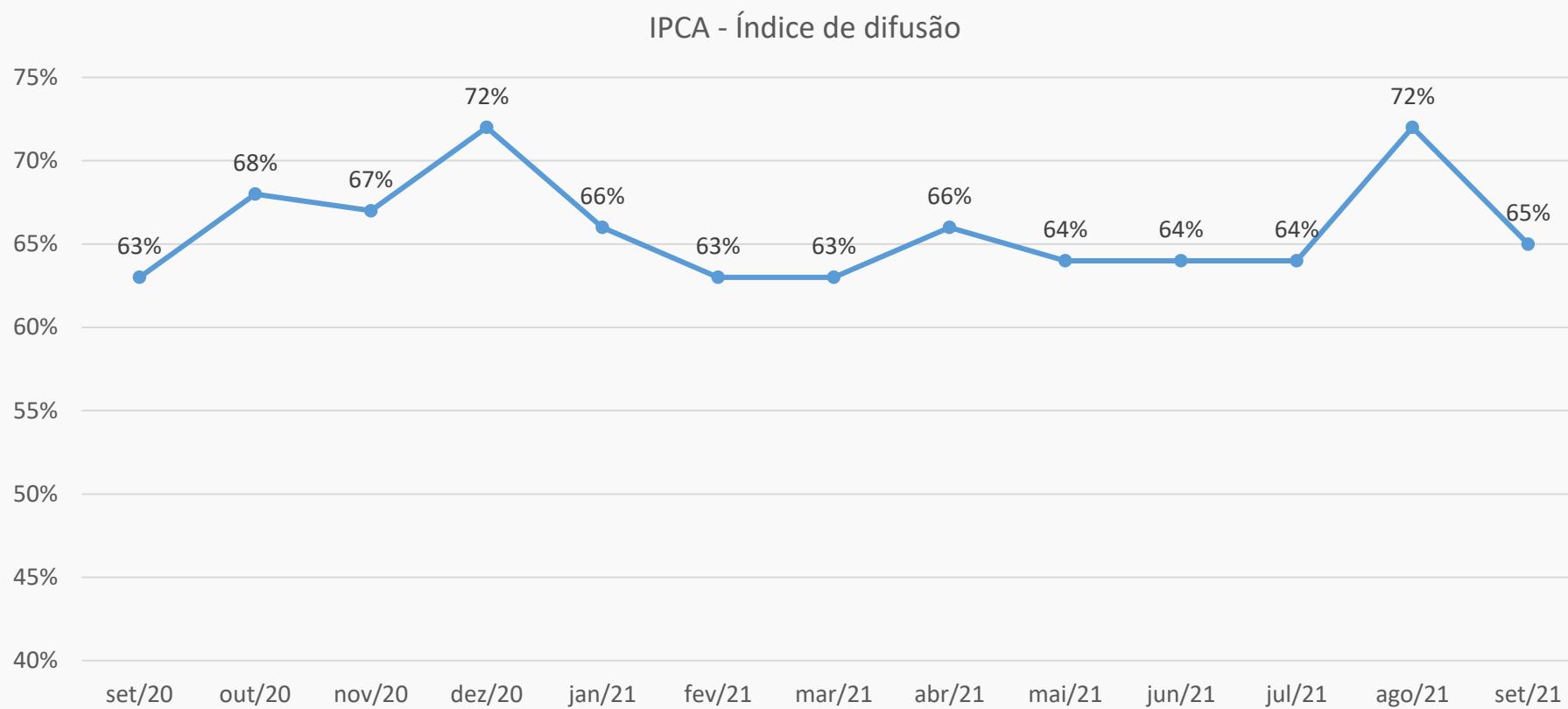
Peso dos grupos (%) - Setembro/2021



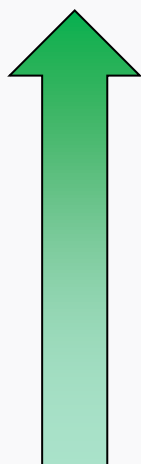
IPCA – Grupos

Grupo	Variação (%)		Impacto (p.p.)	
	Agosto	Setembro	Agosto	Setembro
Índice Geral	0,87	1,16	0,87	1,16
Alimentação e Bebidas	1,39	1,02	0,29	0,21
Habitação	0,68	2,56	0,11	0,41
Artigos de Residência	0,99	0,90	0,04	0,04
Vestuário	1,02	0,31	0,04	0,01
Transportes	1,46	1,82	0,31	0,38
Saúde e Cuidados Pessoais	-0,04	0,39	-0,01	0,05
Despesas Pessoais	0,64	0,56	0,06	0,06
Educação	0,28	-0,01	0,02	0,00
Comunicação	0,23	0,07	0,01	0,00

IPCA – Difusão

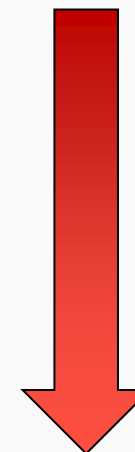


IPCA – Principais impactos no índice de setembro



<u>Item</u>	<u>Impacto (p.p.)</u>
Energia elétrica residencial	0,31
Gasolina	0,14
Passagem aérea	0,10
Gás de botijão	0,05
Automóvel novo	0,05

<u>Item</u>	<u>Impacto (p.p.)</u>
Arroz	-0,01
Carnes	-0,01
Condomínio	-0,01
Pão francês	-0,02
Conserto de automóvel	-0,02



IPCA – Alimentos – Principais altas



Item	Variação (%)		Variação Acumulada (%)	
	Agosto	Setembro	Ano	12 meses
Batata-doce	9,12	20,02	21,63	54,28
Batata-inglesa	19,91	6,33	-23,38	24,71
Tomate	3,85	5,69	2,18	24,32
Café moído	7,51	5,50	24,20	28,54
Frutas	3,90	5,39	-5,37	5,89
Açúcar cristal	2,89	5,07	26,24	38,37
Frango inteiro	3,60	4,50	16,36	28,78
Frango em pedaços	4,47	4,42	22,26	28,91
Queijo	2,85	2,89	10,97	14,42
Ovo de galinha	1,59	2,00	12,06	15,98
Leite longa vida	1,67	1,35	5,99	3,18
Refrigerante e água mineral	0,96	1,04	4,38	4,42
Refeição	0,57	0,94	4,74	6,69
Carnes e peixes industrializados	0,37	0,76	8,86	15,08

IPCA – Alimentos – Principais quedas

 Quedas

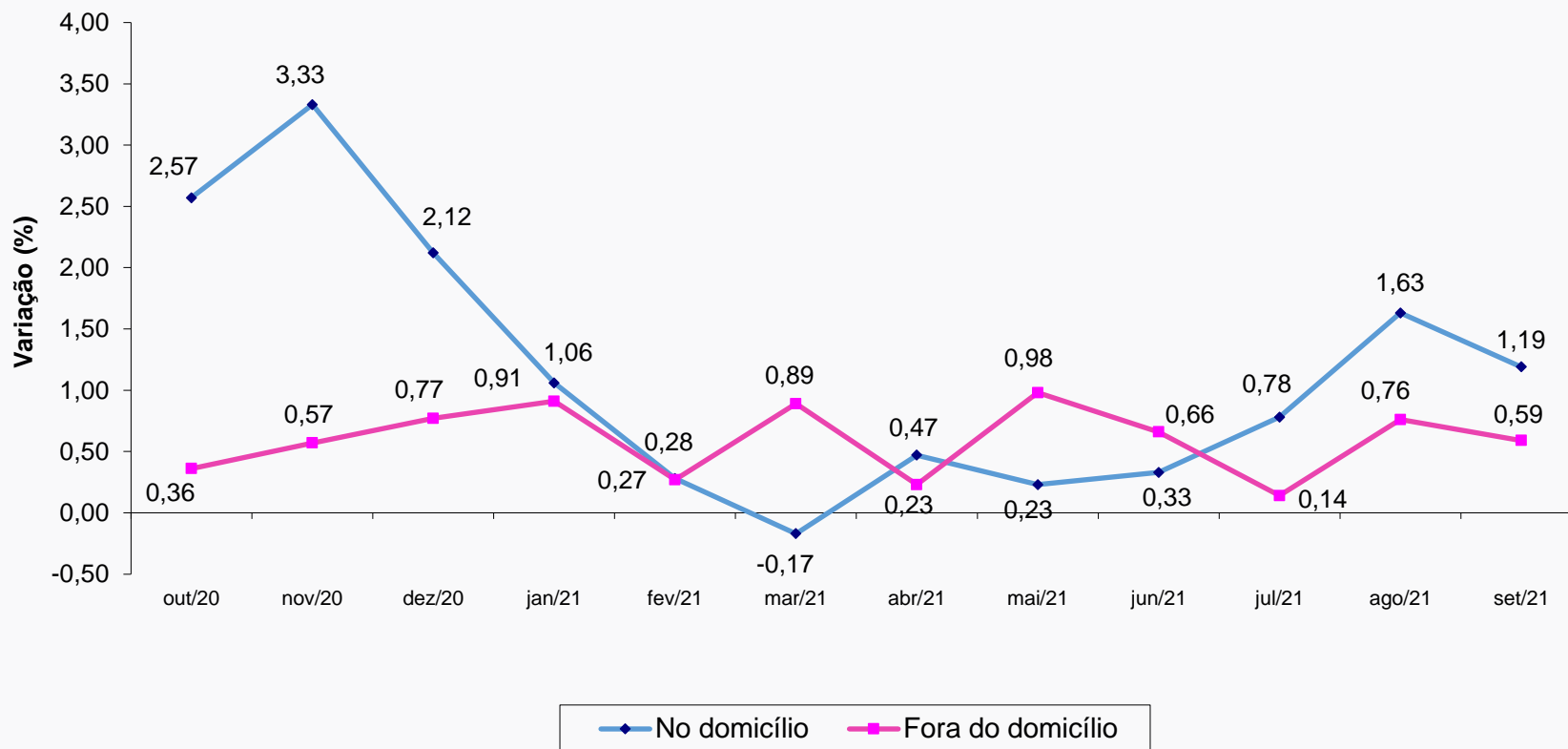
Item	Variação (%)		Variação Acumulada (%)	
	Agosto	Setembro	Ano	12 meses
Cebola	-3,71	-6,43	-14,81	-26,47
Pão francês	1,31	-2,00	4,17	7,05
Arroz	-2,09	-0,97	-10,98	11,37
Carnes	0,63	-0,21	8,52	24,84

IPCA – Alimentação e Bebidas – Setembro/2021

Região	Variação mensal (%)		
	Alimentação e bebidas	Alimentação em casa	Alimentação fora
Rio de Janeiro	1,76	2,32	0,34
Vitória	1,60	1,81	0,95
Belo Horizonte	1,55	2,10	0,06
Curitiba	1,22	1,28	1,06
Rio Branco	1,17	1,46	0,19
Fortaleza	1,15	1,45	0,19
Brasília	1,14	1,48	0,62
São Paulo	1,13	1,32	0,71
Campo Grande	1,11	1,19	0,86
Aracaju	1,07	1,23	0,66
Goiânia	0,87	1,16	0,03
São Luís	0,72	0,66	1,13
Salvador	0,54	0,52	0,57
Recife	0,51	0,69	0,02
Porto Alegre	0,35	0,23	0,66
Belém	-0,21	-0,63	1,52
Brasil	1,02	1,19	0,59

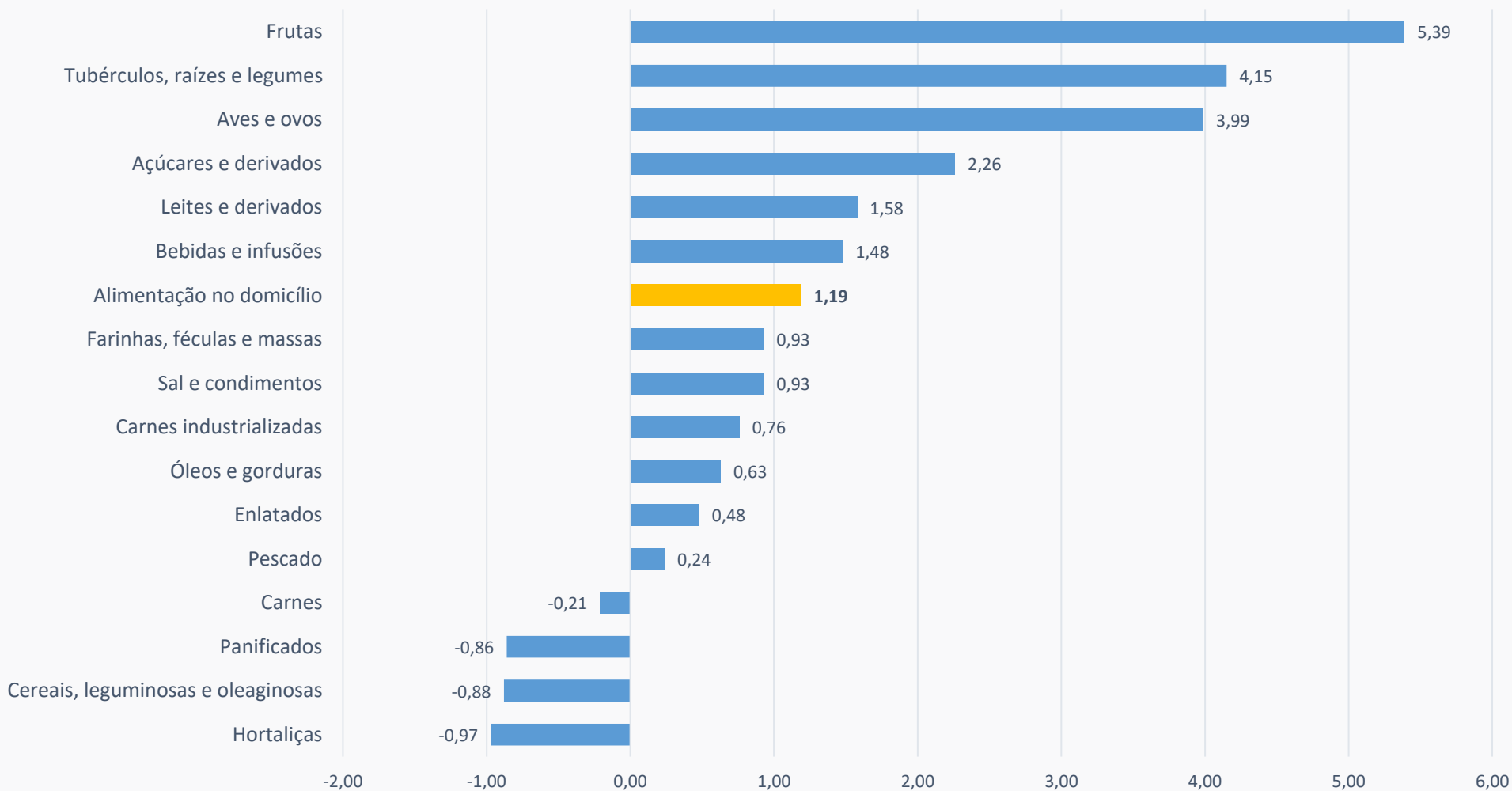
IPCA – Alimentação no domicílio e fora – mensal

IPCA - Alimentação no domicílio e fora
Variação mensal



IPCA – Alimentação no domicílio

Variação dos itens no mês de setembro de 2021



IPCA – Não Alimentícios – Principais altas



Item	Variação (%)		Variação Acumulada (%)	
	Agosto	Setembro	Ano	12 meses
Passagem aérea	-10,69	28,19	-15,15	56,81
Transporte por aplicativo	3,06	9,18	-6,47	14,08
Energia elétrica residencial	1,10	6,47	17,76	28,82
Pacote turístico	2,76	5,21	3,83	14,16
Gás de botijão	2,40	3,91	28,63	34,67
Etanol	4,50	3,79	46,08	64,77
Seguro voluntário de veículo	0,02	3,16	0,86	5,37
Gasolina	2,80	2,32	34,13	39,60
Pneu	1,43	2,18	22,19	33,14
Eletrodomésticos e equipamentos	1,64	1,72	8,35	12,84
Automóvel usado	1,98	1,60	10,65	13,82
Automóvel novo	1,79	1,58	9,48	11,49
Mobiliário	1,33	1,36	8,54	15,12
Hospedagem	1,02	1,32	1,76	2,65
Higiene pessoal	-0,43	1,24	3,39	5,24
Artigos de limpeza	0,16	1,06	4,33	6,36
Aluguel residencial	0,38	0,99	4,44	5,42
Cigarro	0,28	0,96	4,08	2,35
Roupa masculina	1,17	0,73	6,76	9,36

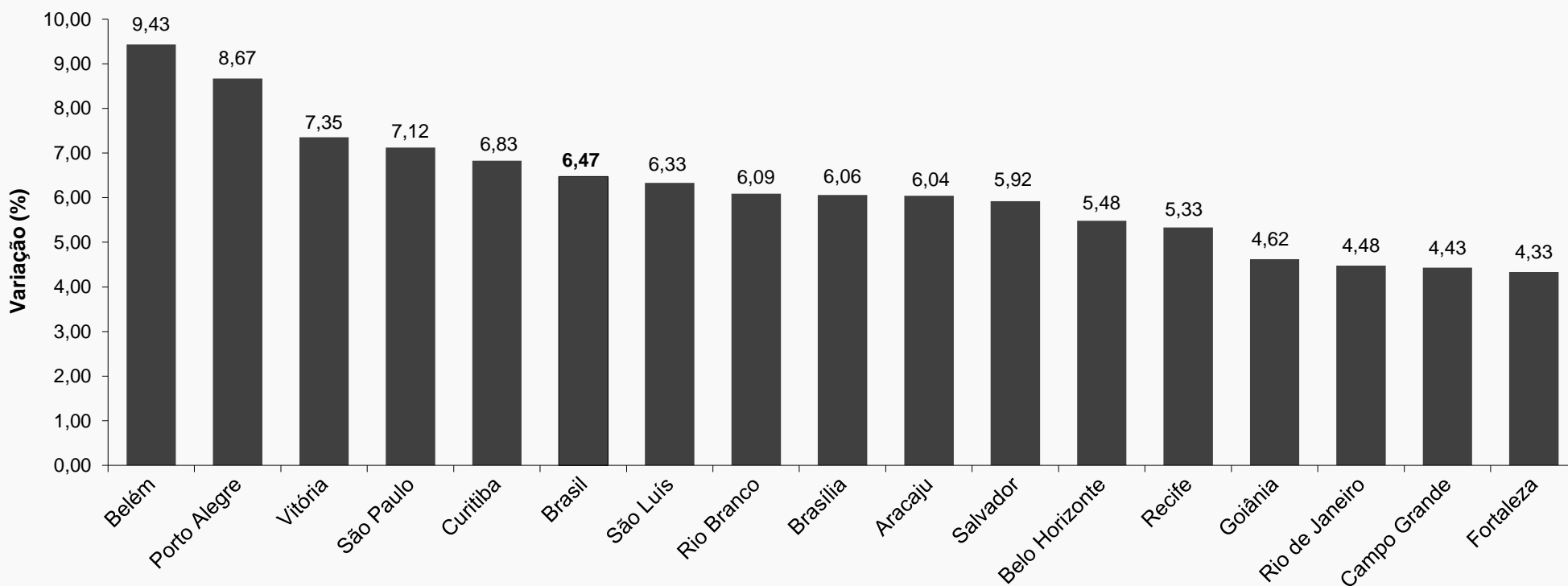
IPCA – Não Alimentícios – Principais quedas

 Quedas

Item	Variação (%)		Variação Acumulada (%)	
	Agosto	Setembro	Ano	12 meses
Conserto de automóvel	1,09	-1,41	4,13	4,23
Condomínio	0,56	-0,52	2,08	2,80

IPCA – Energia elétrica – setembro/2021

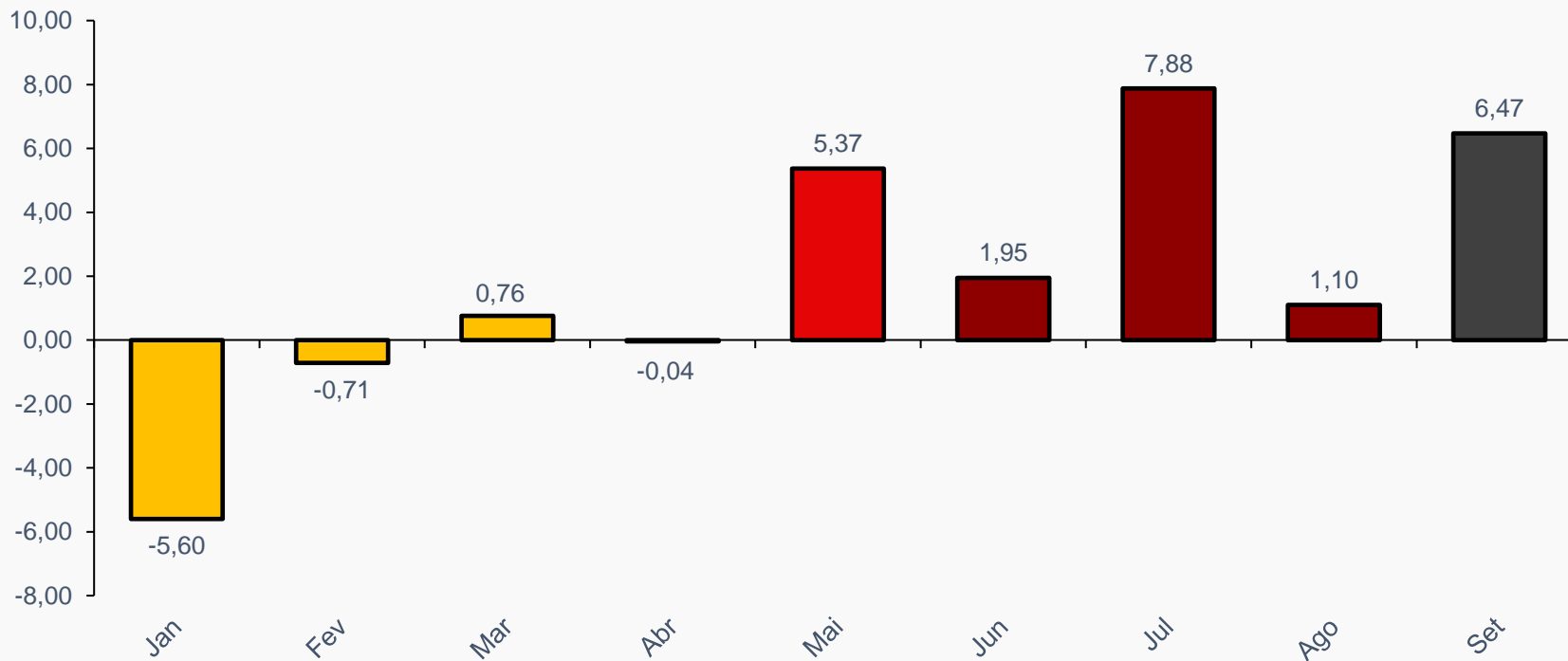
Energia Elétrica Residencial - Variação por região
no mês de setembro







Bandeira de Escassez Hídrica, com custo adicional de R\$ 14,20 para cada 100 kWh consumidos até abril de 2022.

IPCA – Energia elétrica

Energia Elétrica - 2021

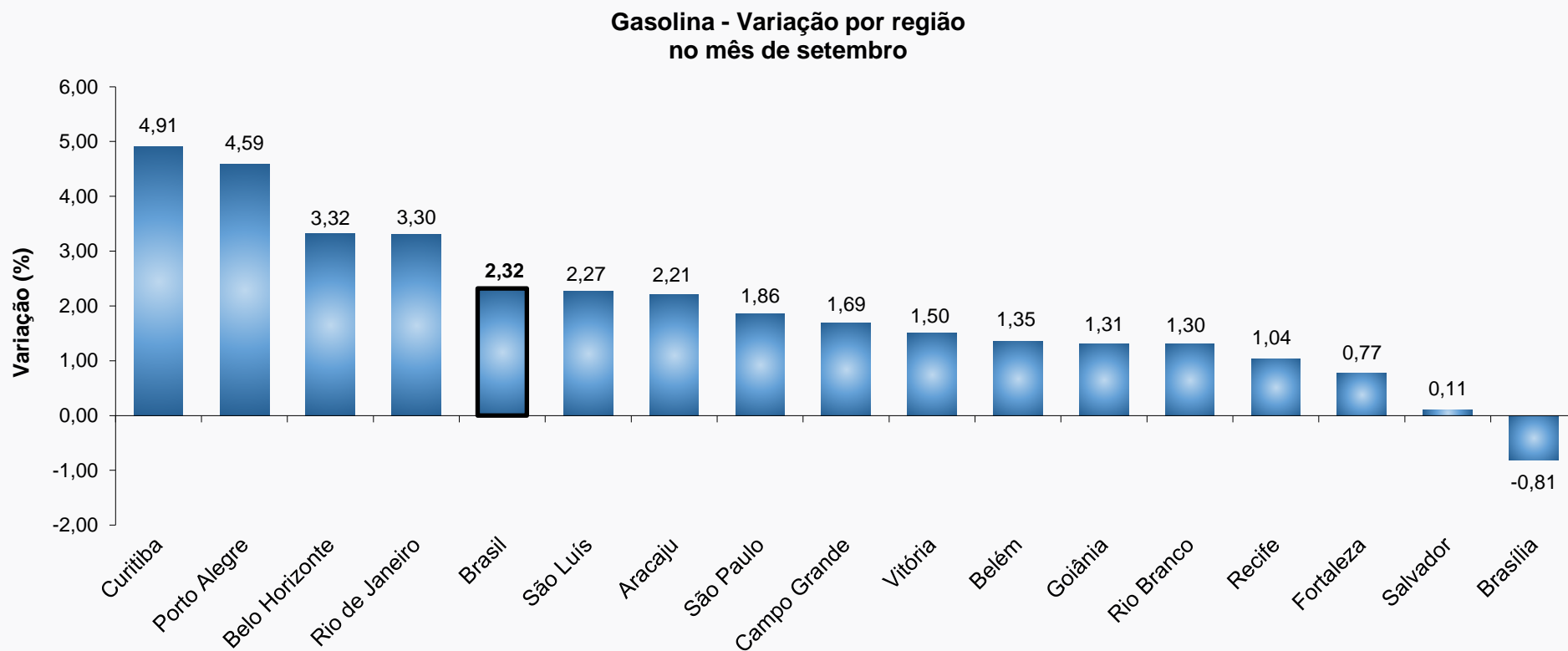


-  Bandeira amarela
-  Bandeira vermelha patamar 1
-  Bandeira vermelha patamar 2
-  Bandeira Escassez Hídrica

IPCA – Combustíveis por região – variação setembro/2021

Região	Variação mensal (%)		
	Gasolina	Etanol	Óleo Diesel
Curitiba	4,91	6,37	1,65
Porto Alegre	4,59	-	1,45
Belo Horizonte	3,32	5,16	1,48
Rio de Janeiro	3,30	4,74	0,93
São Luís	2,27	-	2,63
Aracaju	2,21	-	1,13
São Paulo	1,86	3,22	-1,34
Campo Grande	1,69	3,41	0,50
Vitória	1,50	-	0,37
Belém	1,35	-	1,41
Goiânia	1,31	3,49	1,14
Rio Branco	1,30	-	0,91
Recife	1,04	2,9	0,65
Fortaleza	0,77	-	0,66
Salvador	0,11	0,29	1,45
Brasília	-0,81	2,49	0,88
Brasil	2,32	3,79	0,67

IPCA – Gasolina por região – variação setembro/2021



Variação acumulada no ano: 34,13%

Variação acumuladas nos últimos 12 meses: 39,60%

IPCA – Combustíveis



Combustível	Variação (%)									Peso (%)	
	jan/21	fev/21	mar/21	abr/21	mai/21	jun/21	jul/21	ago/21	set/21	Acum. 2021	set/21
Gasolina	2,17	7,11	11,26	-0,44	2,87	0,69	1,55	2,80	2,32	34,13	6,09
Etanol	1,73	8,06	12,59	-4,93	12,92	2,14	-0,75	4,50	3,79	46,08	0,87
Óleo diesel	2,60	5,40	9,05	-0,11	4,61	1,10	0,96	1,79	0,67	28,89	0,22

IPCA – Serviços - mês

Item	Variação (%)	
	Agosto	Setembro
IPCA	0,87	1,16
Índice Serviços	0,39	0,64
Alimentação fora do domicílio	0,76	0,59
Aluguel residencial	0,38	0,99
Condomínio	0,56	-0,52
Mudança	-3,22	1,34
Mão de obra	0,14	0,21
Consertos e manutenção	0,53	0,70
Passagem aérea	-10,69	28,19
Transporte escolar	0,11	-0,59
Transporte por aplicativo	3,06	9,18
Seguro voluntário de veículo	0,02	3,16
Concerto de automóvel	1,09	-1,41
Estacionamento	1,59	-0,02
Pintura de veículo	-0,30	1,29
Aluguel de veículo	6,61	1,72
Serviços médicos e dentários	0,35	0,34
Serviços laboratoriais e hospitalares	0,36	0,49
Costureira	-0,64	1,28

Item	Variação (%)	
	Agosto	Setembro
Manicure	-0,02	1,06
Empregado doméstico	0,13	0,13
Cabeleireiro e barbeiro	1,77	0,33
Depilação	0,25	-0,71
Despachante	0,11	4,18
Serviço bancário	0,38	0,00
Sobrancelha	-0,36	-0,61
Clube	0,00	0,16
Tratamento de animais (clínica)	-0,13	0,57
Casa noturna	0,81	0,30
Hospedagem	1,02	1,32
Pacote turístico	2,76	5,21
Serviço de higiene para animais	0,77	-0,27
Cinema, teatro e concertos	1,63	-0,25
Cursos regulares	0,35	0,00
Cursos diversos	-0,43	-0,34
Plano de telefonia móvel	0,12	0,00
TV por assinatura	0,00	0,00
Acesso à internet	0,00	0,00
Serviços de streaming	6,39	0,00
Combo de telefonia, internet e TV por assinatura	0,00	0,00

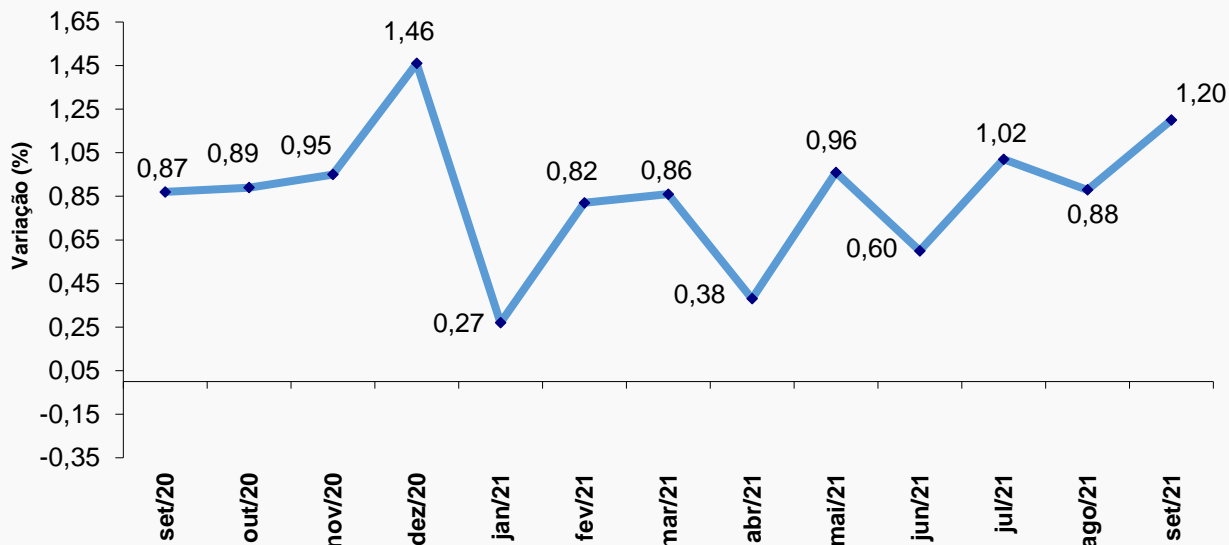
IPCA – Monitorados - mês

Item	Variação (%)	
	Agosto	Setembro
IPCA	0,87	1,16
Índice Monitorados	0,95	1,93
Taxa de água e esgoto	-1,02	0,37
Gás de botijão	2,40	3,91
Gás encanado	2,70	0,29
Energia elétrica residencial	1,10	6,47
Ônibus urbano	0,03	0,00
Táxi	0,00	0,00
Trem	0,00	0,00
Ônibus intermunicipal	0,62	0,19
Ônibus interestadual	0,08	1,08
Metrô	0,00	0,00
Integração transporte público	0,00	0,00
Emplacamento e licença	0,08	0,08
Multa	0,00	0,00
Pedágio	0,14	-0,07
Gasolina	2,80	2,32
Óleo diesel	1,79	0,67
Gás veicular	2,06	0,68
Produtos farmacêuticos	0,28	-0,07
Plano de saúde	-0,10	-0,05
Cartório	0,00	0,00
Conselho de classe	0,06	0,06
Jogos de azar	0,00	0,00
Correio	0,00	0,00
Plano de telefonia fixa	0,64	2,02

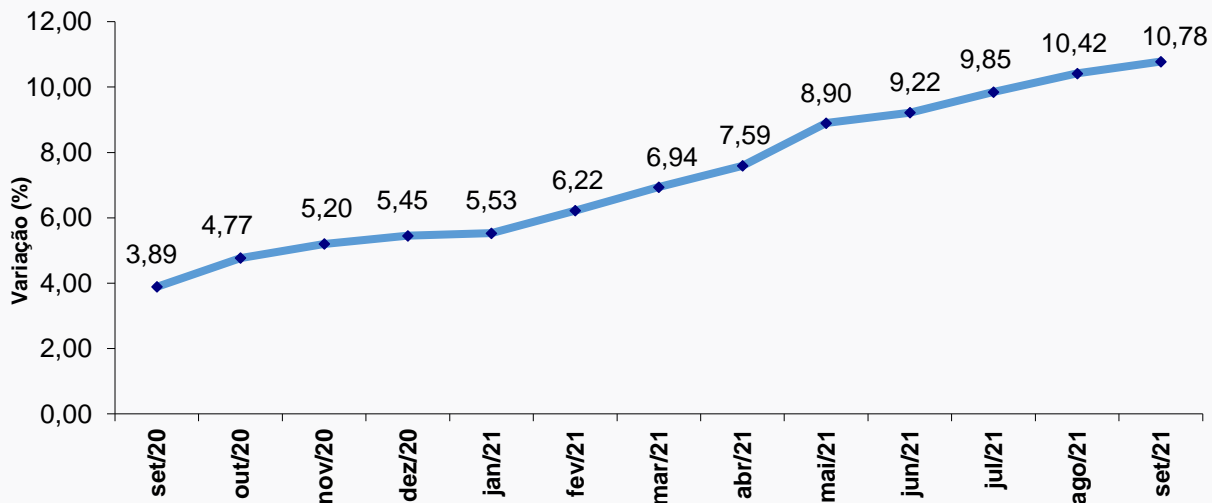
INPC

INPC – Mês e 12 meses

INPC - Brasil - Variação mensal

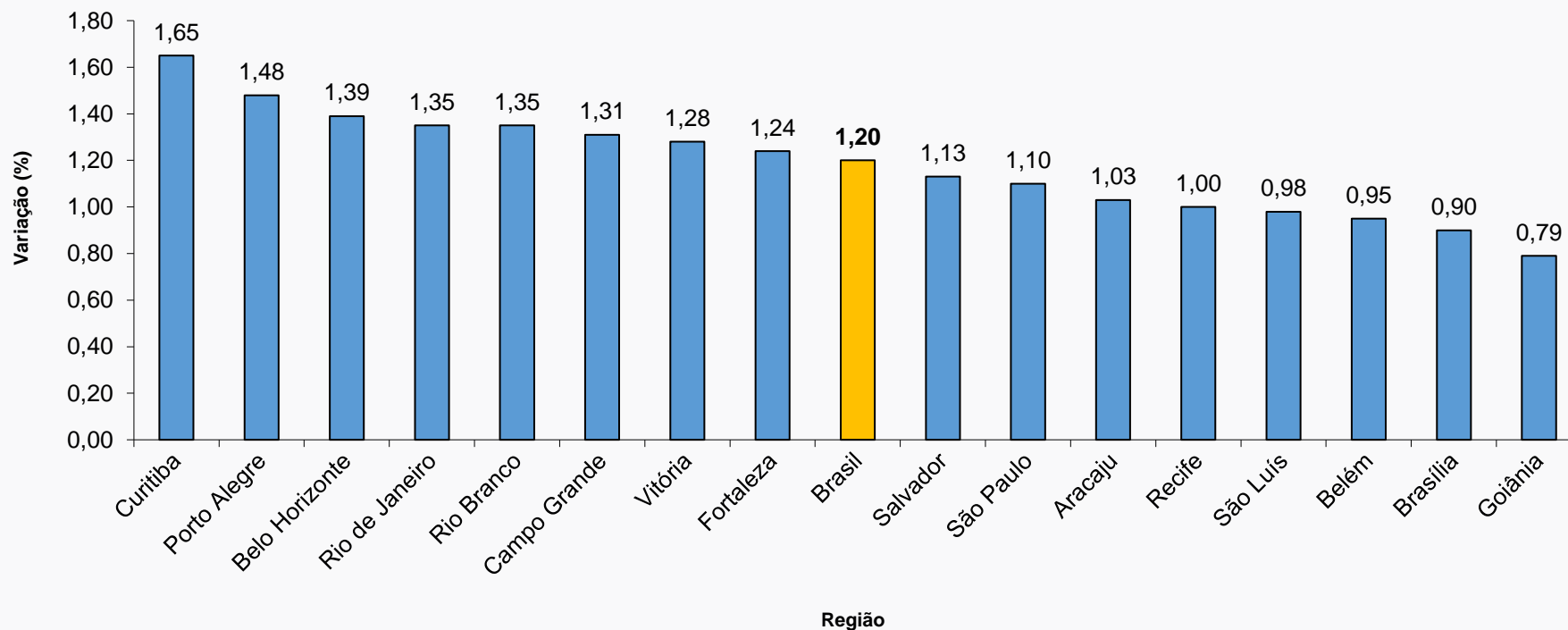


INPC - Brasil - Variação 12 meses



INPC – Variação mensal por região – Setembro/2021

INPC - Brasil - variação mensal por região



INPC – Regiões

Região	Peso Regional (%)	Variação mensal (%)		Variação Acumulada (%)	
		Agosto	Setembro	Ano	12 meses
Curitiba	7,37	1,13	1,65	9,82	13,81
Porto Alegre	7,15	0,84	1,48	8,32	12,07
Belo Horizonte	10,35	0,53	1,39	6,62	10,67
Rio Branco	0,72	0,49	1,35	7,93	12,24
Rio de Janeiro	9,38	0,63	1,35	6,01	9,60
Campo Grande	1,73	0,87	1,31	7,82	11,77
Vitória	1,91	1,55	1,28	8,16	12,04
Fortaleza	5,16	0,43	1,24	7,98	11,51
Salvador	7,92	0,76	1,13	7,09	9,87
São Paulo	24,60	1,13	1,10	7,28	10,91
Aracaju	1,29	0,58	1,03	6,76	9,00
Recife	5,60	0,73	1,00	7,11	10,26
São Luís	3,47	0,78	0,98	6,34	10,90
Belém	6,95	0,82	0,95	6,16	8,85
Brasília	1,97	1,60	0,90	7,11	10,08
Goiânia	4,43	1,08	0,79	5,96	9,82
Brasil	100,00	0,88	1,20	7,21	10,78

INPC – Grupos

Grupo	Variação (%)		Impacto (p.p.)	
	Agosto	Setembro	Agosto	Setembro
Índice Geral	0,88	1,20	0,88	1,20
Alimentação e Bebidas	1,29	0,94	0,31	0,23
Habitação	0,69	2,83	0,12	0,51
Artigos de Residência	1,04	1,00	0,05	0,05
Vestuário	1,03	0,50	0,05	0,02
Transportes	1,43	1,40	0,29	0,28
Saúde e Cuidados Pessoais	-0,15	0,65	-0,02	0,07
Despesas Pessoais	0,69	0,58	0,05	0,04
Educação	0,32	0,04	0,02	0,00
Comunicação	0,22	0,03	0,01	0,00