


Índice de Preços ao Produtor

Indústrias Extrativas e de Transformação

Resultados de maio de 2023

29/06/2023

Diretoria de Pesquisas
Coordenação de Estatísticas Conjunturais em Empresas



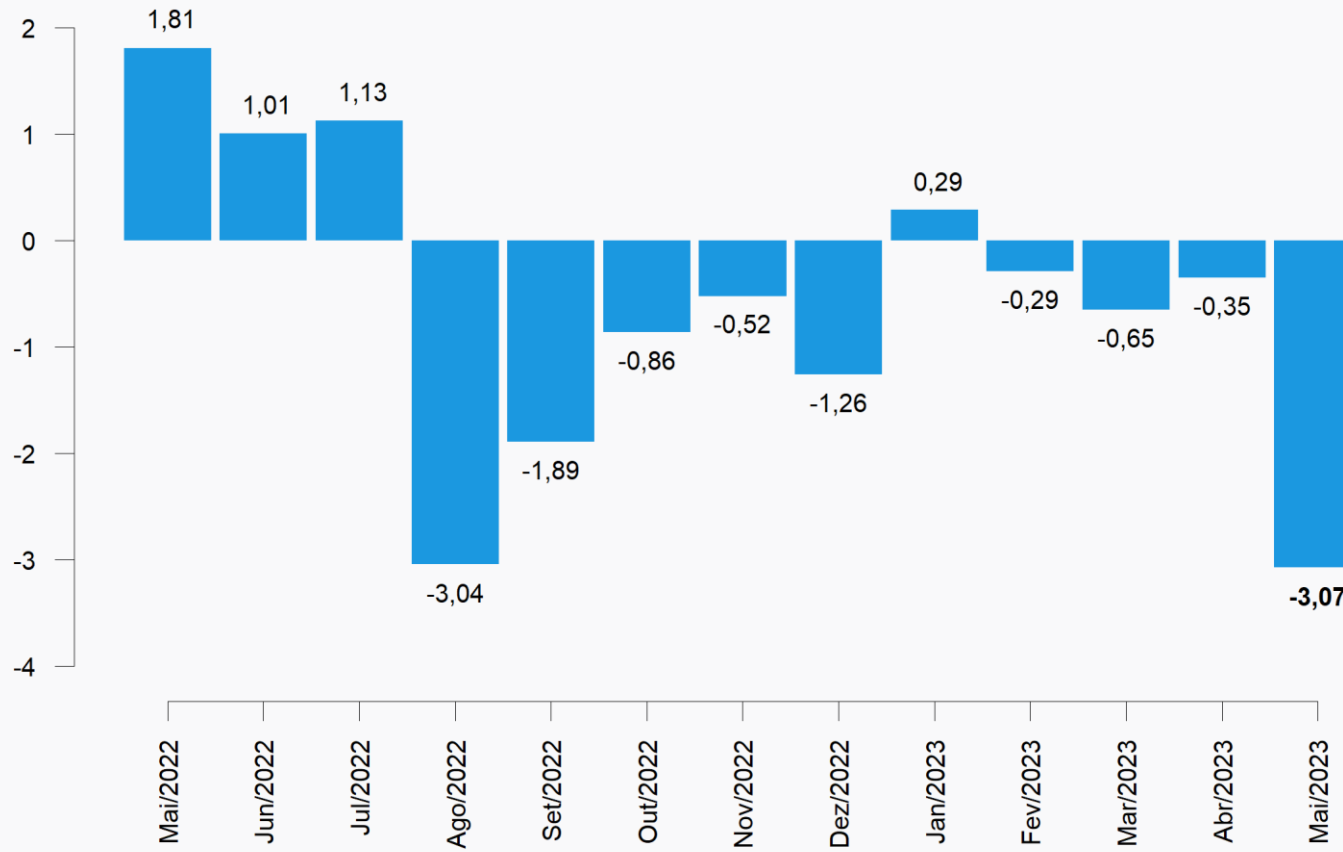
Índice de Preços ao Produtor Indústrias Extrativas e de Transformação

Resultados Maio de 2023

Principais Indicadores (%)

| Indicador | MAR | ABR | MAI |
|--|-------|-------|--------------|
| Variação Mensal (M/M ₋₁ : mês / mês anterior) | -0,65 | -0,35 | -3,07 |
| Variação Acumulada no Ano (mês / Dez. do ano anterior) | -0,64 | -0,99 | -4,04 |
| Variação Acumulada nos Últimos 12 Meses (M/M ₋₁₂ : mês / mesmo mês do ano anterior) | -2,30 | -4,63 | -9,20 |

Variação Mensal (%)



Grandes Categorias Econômicas

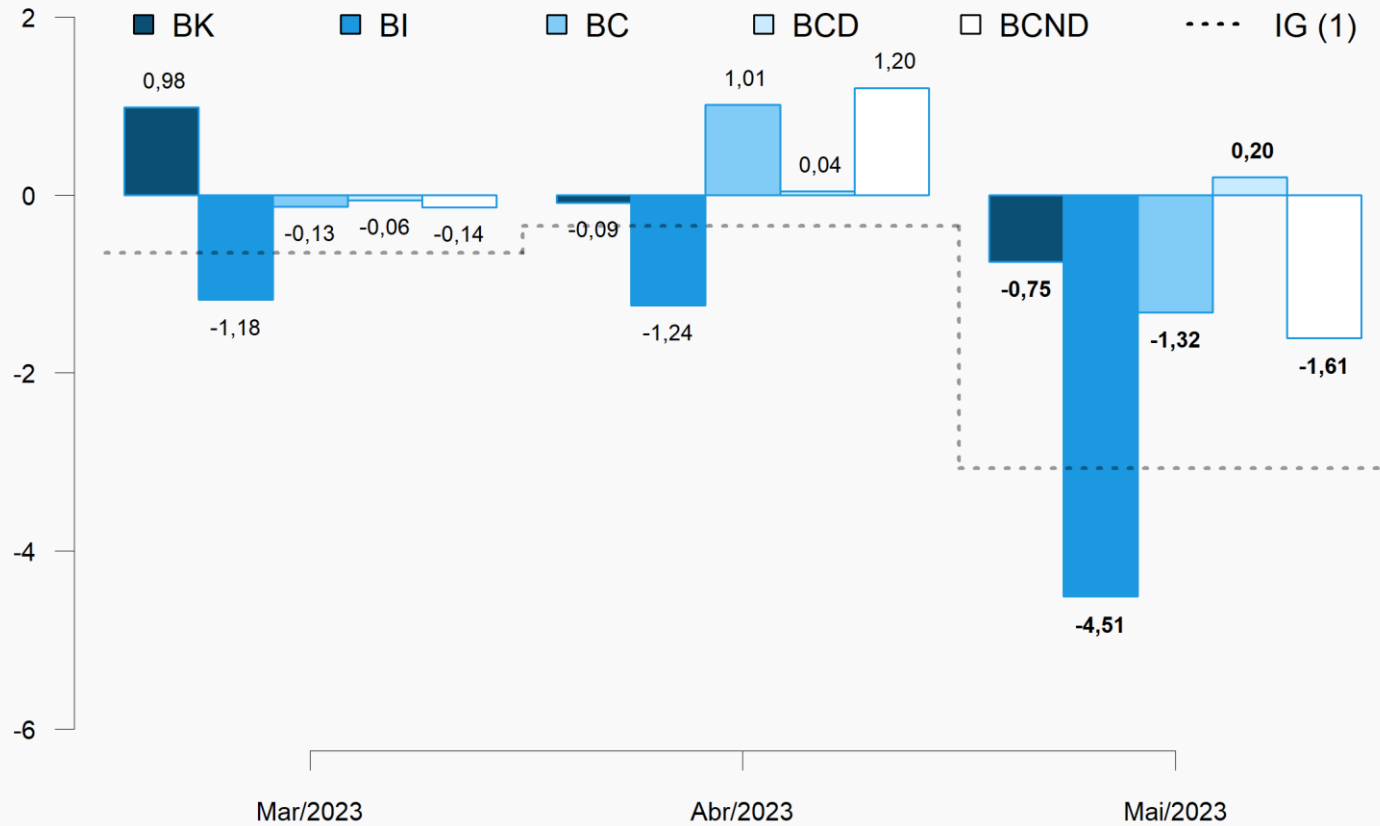
Peso no cálculo do índice* (%)

| Grandes Categorias | ABR | MAI |
|--|---------------|---------------|
| Bens de Capital (BK) | 7,56 | 7,74 |
| Bens Intermediários (BI) | 56,34 | 55,50 |
| Bens de Consumo (BC) | 36,10 | 36,76 |
| <i>Bens de Cons. Duráveis (BCD)</i> | 16,31 | 16,56 |
| <i>Bens de Cons. Não Duráveis (BCND)</i> | 83,69 | 83,44 |
| Total | 100,00 | 100,00 |

*Peso amostral atualizado pelo deslocamento do IBF

Grandes Categorias Econômicas

Variação Mensal (%)



(1) IG: Mar/2023: -0,65%; Abr/2023: -0,35%; Mai/2023: -3,07%.

Grandes Categorias Econômicas

Influência **Mensal** (p.p.)

| Grandes Categorias | ABR | MAI |
|--|-------|-------|
| Bens de Capital (BK) | -0,01 | -0,06 |
| Bens Intermediários (BI) | -0,71 | -2,54 |
| Bens de Consumo (BC) | 0,36 | -0,48 |
| <i>Bens de Cons. Duráveis (BCD)</i> | 0,00 | 0,01 |
| <i>Bens de Cons. Não Duráveis (BCND)</i> | 0,36 | -0,49 |
| Total | -0,35 | -3,07 |

Grandes Categorias Econômicas

Produtos com maior influência: Mensal

| Produtos | Influência | | Variação (%) |
|---|------------|--------------|--------------|
| | Sinal | Valor (p.p.) | |
| Geradores de corrente contínua de outros tipos | - | | |
| Máquinas para fabricação e acabamento papel/papel-cartão | + | | |
| Computadores pessoais portáteis | - | | |
| Máquinas e aparelhos para projetar/pulverizar uso agrícola | - | | |
| Tratores agrícolas | + | | |
| Semeadores, plantadeiras ou adubadores | + | -0,67 | -0,75 |
| Silos metálicos para cereais | - | | |
| Aviões de peso superior a 2.000 kg | - | | |
| Impressoras/outras equipamentos informática multifuncionais | - | | |
| Móvel conservação/exposição de produtos com refrigeração | - | | |
| Demais 52 produtos | | -0,08 | |

Bens de Capital

Grandes Categorias Econômicas

Produtos com maior influência: Mensal

| Produtos | Influência | | Variação (%) |
|--|------------|--------------|--------------|
| | Sinal | Valor (p.p.) | |
| Óleo diesel | - | | |
| Óleos brutos de petróleo | - | | |
| Min. ferro e seus concentrados, exc. pelletizado/sinterizado | - | | |
| Pasta química madeira, à soda/sulfato, exc. pasta dissolução | - | | |
| Resíduos da extração de soja | - | | |
| Açúcar VHP (very high polarization) | + | -3,05 | -4,51 |
| Aubos ou fertilizantes à base de NPK | - | | |
| Óleo de soja em bruto, mesmo degomado | - | | |
| Aubos ou fertilizantes minerais ou químicos, fosfatados | - | | |
| Propeno (propileno) não saturado | - | | |
| Demais 214 produtos | | -1,46 | |

Bens Intermediários

Grandes Categorias Econômicas

Produtos com maior influência: Mensal

| Produtos | Influência | | Variação (%) |
|--|------------|--------------|--------------|
| | Sinal | Valor (p.p.) | |
| Automóvel passageiro, a gasolina ou bicomustível | + | | |
| Máquinas de lavar ou secar roupa para uso doméstico | - | | |
| Ventiladores ou circuladores para uso doméstico | + | | |
| Armário madeira, residencial, exc. cozinha/embutido/modulado | + | | |
| Fornos de microondas | - | | |
| Refrigeradores ou congeladores para uso doméstico | + | 0,17 | 0,20 |
| Motocicletas com mais de 50cm3 | + | | |
| Estantes e racks de madeira para uso residencial | + | | |
| Aparelho de ar condicionado de parede/janela/transportável | + | | |
| Poltronas e sofás de madeira, exceto para escritório | - | | |
| Demais 12 produtos | | 0,03 | |

Bens de Consumo Duráveis

Grandes Categorias Econômicas

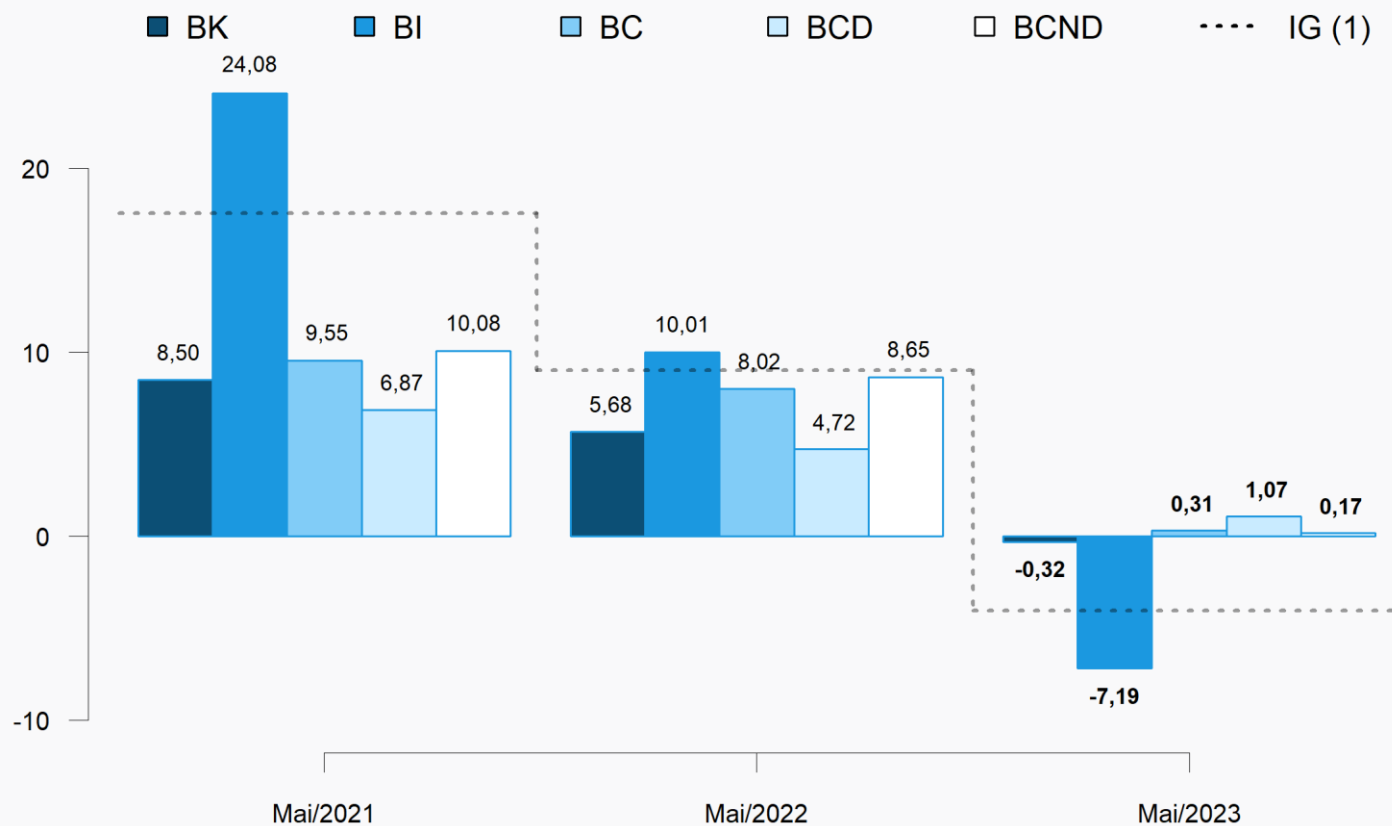
Produtos com maior influência: Mensal

| Produtos | Influência | | Variação (%) |
|---|------------|--------------|--------------|
| | Sinal | Valor (p.p.) | |
| Gasolina, exceto para aviação | - | | |
| Carnes de bovinos frescas ou refrigeradas | - | | |
| Álcool etílico (anidro ou hidratado) | - | | |
| Leite esterilizado / UHT / Longa Vida | - | | |
| Carnes de bovinos congeladas | + | | |
| Carnes e miudezas de aves congeladas | - | -1,42 | -1,61 |
| Óleo de soja refinado | - | | |
| Arroz semibranqueado ou branqueado, mesmo polido ou brunido | - | | |
| Café torrado e moído | - | | |
| Embutidos/salamaria de suino, exc. pratos prontos | - | | |
| Demais 98 produtos | | -0,19 | |

Bens de Consumo Não Duráveis

Grandes Categorias Econômicas

Variação Acumulada no ano (%)



(1) IG: Mai/2021: 17,56%; Mai/2022: 9,03%; Mai/2023: -4,04%.

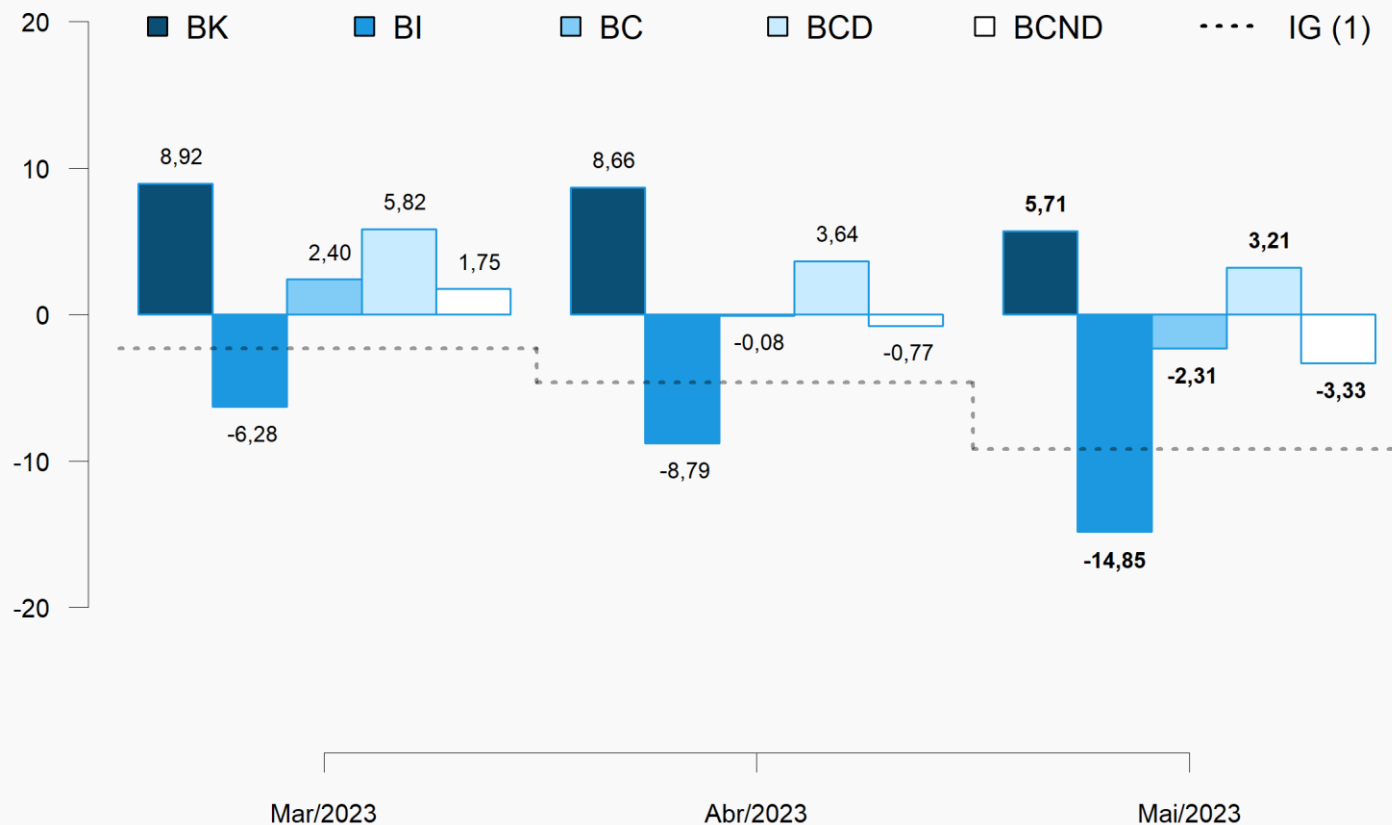
Grandes Categorias Econômicas

Influência **Acumulada no ano** (p.p.)

| Grandes Categorias | MAI 2022 | MAI 2023 |
|--|---------------------|---------------------|
| Bens de Capital (BK) | 0,39 | -0,02 |
| Bens Intermediários (BI) | 5,87 | -4,12 |
| Bens de Consumo (BC) | 2,76 | 0,11 |
| <i>Bens de Cons. Duráveis (BCD)</i> | <i>0,26</i> | <i>0,06</i> |
| <i>Bens de Cons. Não Duráveis (BCND)</i> | <i>2,50</i> | <i>0,05</i> |
| Total | 9,03 | -4,04 |

Grandes Categorias Econômicas

Variação acumulada nos **Últimos 12 Meses** (%)



(1) IG: Mar/2023: -2,30%; Abr/2023: -4,63%; Mai/2023: -9,20%.

Grandes Categorias Econômicas

Influência **Acum. nos Últimos 12 Meses** (p.p.)

| Grandes Categorias | ABR | MAI |
|--|--------------|--------------|
| Bens de Capital (BK) | 0,57 | 0,38 |
| Bens Intermediários (BI) | -5,18 | -8,79 |
| Bens de Consumo (BC) | -0,03 | -0,79 |
| <i>Bens de Cons. Duráveis (BCD)</i> | 0,20 | 0,17 |
| <i>Bens de Cons. Não Duráveis (BCND)</i> | -0,22 | -0,96 |
| Total | -4,63 | -9,20 |

Grandes Categorias Econômicas

Produtos com maior influência: Acum. Últimos 12 Meses

| Produtos | Influência | | Variação (%) |
|--|------------|--------------|--------------|
| | Sinal | Valor (p.p.) | |
| Caminhão-trator, para reboques e semirreboques | + | | 5,71 |
| Computadores pessoais portáteis | - | | |
| Tratores agrícolas | + | | |
| Máquinas para colheita | + | | |
| Aviões de peso superior a 2.000 kg | + | | |
| Caminhão diesel com capacidade superior a 5t | + | 3,58 | |
| Máquinas para fabricação e acabamento papel/papel-cartão | + | | |
| Motores elétricos | + | | |
| Congeladores (freezers) para usos industrial e comercial | - | | |
| Máquinas e aparelhos para projetar/pulverizar uso agrícola | - | | |
| Demais 52 produtos | | 2,13 | |

Bens de Capital

Grandes Categorias Econômicas

Produtos com maior influência: Acum. Últimos 12 Meses

| Produtos | Influência | | Variação (%) |
|--|------------|--------------|--------------|
| | Sinal | Valor (p.p.) | |
| Óleo diesel | - | | |
| Aubos ou fertilizantes à base de NPK | - | | |
| Óleos brutos de petróleo | - | | |
| Óleo de soja em bruto, mesmo degomado | - | | |
| Açúcar VHP (very high polarization) | + | | |
| Aubos ou fertilizantes minerais ou químicos, fosfatados | - | -9,21 | -14,85 |
| Min. ferro e seus concentrados, exc. pelletizado/sinterizado | - | | |
| Pasta química madeira, à soda/sulfato, exc. pasta dissolução | - | | |
| Herbicidas para uso na agricultura | - | | |
| Lingotes, blocos, tarugos ou placas de aço ao carbono | - | | |
| Demais 214 produtos | | -5,64 | |

Bens Intermediários

Grandes Categorias Econômicas

Produtos com maior influência: Acum. Últimos 12 Meses

| Produtos | Influência | | Variação (%) |
|---|------------|--------------|---------------------------------|
| | Sinal | Valor (p.p.) | |
| Automóvel passageiro, a gasolina ou bicom bustível | + | | Bens de Consumo Duráveis |
| Motocicletas com mais de 50cm3 | + | | |
| Móveis de madeira embutidos ou modulados para cozinhas | + | | |
| Televisores (receptores de televisão) | - | | |
| Aparelho de ar condicionado de parede/janela/transportável | + | | |
| Fornos de microondas | + | 3,09 | |
| Armários metálicos de uso residencial | - | | |
| Eletro-portáteis domésticos | - | | |
| Fogões de cozinha para uso doméstico | + | | |
| Armário madeira embutido/modulado residencial, exc. cozinha | + | | |
| Demais 12 produtos | | 0,12 | |

3,21

Grandes Categorias Econômicas

Produtos com maior influência: Acum. Últimos 12 Meses

| Produtos | Influência | | Variação (%) |
|---|------------|--------------|--------------|
| | Sinal | Valor (p.p.) | |
| Gasolina, exceto para aviação | - | | |
| Álcool etílico (anidro ou hidratado) | - | | |
| Carnes de bovinos frescas ou refrigeradas | - | | |
| Carnes e miudezas de aves congeladas | - | | |
| Cervejas e chope | + | | |
| Óleo de soja refinado | - | -5,34 | -3,33 |
| Carnes de bovinos congeladas | - | | |
| Arroz semibranqueado ou branqueado, mesmo polido ou brunido | + | | |
| Bombons e chocolates com cacau | + | | |
| Refrigerantes | + | | |
| Demais 98 produtos | | 2,01 | |

Bens de Consumo Não Duráveis

Atividades Industriais

Peso no cálculo do índice* (%)

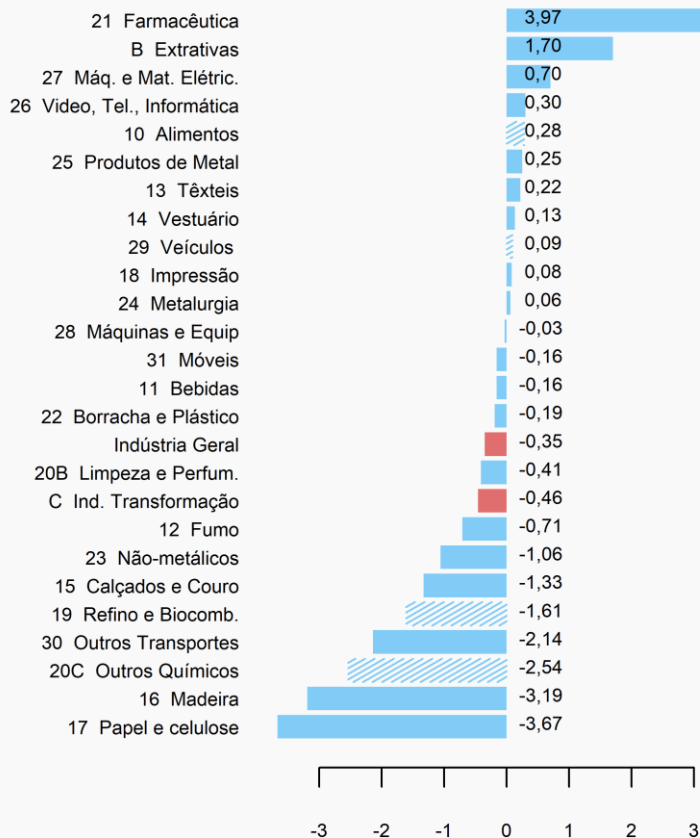
| Atividades | ABR | MAI |
|---|---------------|---------------|
| 10 - Alimentos | 24,32 | 24,66 |
| 19 - Refino de petróleo e biocombustíveis | 11,07 | 10,22 |
| 20C - Outros produtos químicos | 8,19 | 7,96 |
| 29 - Veículos automotores | 7,34 | 7,58 |
| 24 - Metalurgia | 6,26 | 6,31 |
| B - Indústrias extrativas | 5,08 | 4,75 |
| Demais setores | 37,74 | 38,52 |
| Total | 100,00 | 100,00 |

*Peso amostral atualizado pelo deslocamento do IBF

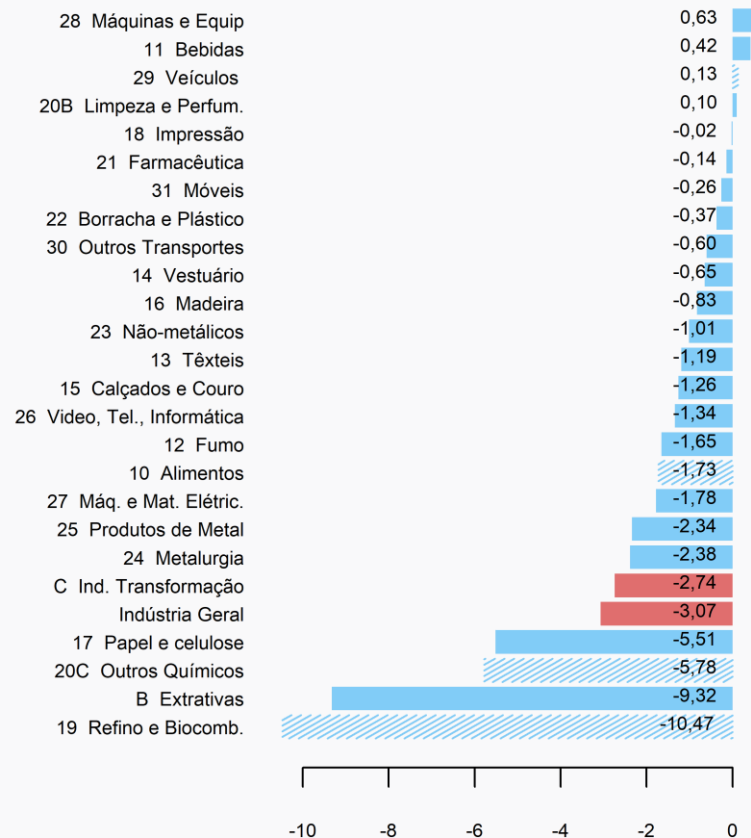
Atividades Industriais

Variação Mensal (%)

ABR



MAI



Atividades com maior peso atual no mês

Atividades Industriais

Maiores Influências: **Mensal** (p.p.)

| Atividades | ABR | MAI |
|---|--------------|--------------|
| 19 - Refino de petróleo e biocombustíveis | -0,18 | -1,16 |
| 20C - Outros produtos químicos | -0,21 | -0,47 |
| B - Indústrias extrativas | | -0,47 |
| 10 - Alimentos | | -0,42 |
| 17 - Papel e celulose | -0,12 | |
| 21 - Farmacêutica | 0,10 | |
| Demais setores | 0,06 | -0,55 |
| Total | -0,35 | -3,07 |

Atividades Industriais

Produtos com maior influência: Mensal

| Produtos | Influência | | Demais produtos (p.p.) | |
|--|------------|--------------|------------------------|-------------------|
| | Sinal | Valor (p.p.) | | |
| Óleo diesel | - | | | Refino e Biocomb. |
| Gasolina, exceto para aviação | - | -9,67 | -0,80 | |
| Álcool etílico (anidro ou hidratado) | - | | | |
| Óleos combustíveis, exceto diesel | - | | | |
| Aubos ou fertilizantes à base de NPK | - | | | Outros Químicos |
| Aubos ou fertilizantes minerais ou químicos, fosfatados | - | -3,47 | -2,31 | |
| Propeno (propileno) não saturado | - | | | |
| Inseticidas para uso na agricultura | - | | | |
| Óleos brutos de petróleo | - | | | Extrativas |
| Min. ferro e seus concentrados, exc. pelletizado/sinterizado | - | | | |
| Gás natural, liquefeito ou no estado gasoso | - | -9,32 | 0,00 | |
| Minérios de ferro pelletizados ou sinterizados | - | | | |
| Minérios de cobre e seus concentrados, bruto ou beneficiado | - | | | Alimentos |
| Resíduos da extração de soja | - | | | |
| Açúcar VHP (very high polarization) | + | -0,79 | -0,94 | |
| Óleo de soja em bruto, mesmo degomado | - | | | |
| Carnes de bovinos frescas ou refrigeradas | - | | | |

Grupos Econômicos

Produtos com maior influência & Grupos Econômicos correspondentes: Mensal

| Produto Variação (sinal) | Grupo Correspondente Variação (%) |
|--|---|
| Aubos ou fertilizantes à base de NPK - | Fabricação de produtos químicos inorgânicos -7,50 |
| Aubos ou fertilizantes minerais ou químicos, fosfatados - | Fabricação de produtos químicos inorgânicos -7,50 |
| Propeno (propileno) não saturado - | [grupo não divulgado] |
| Inseticidas para uso na agricultura - | Fabricação de defensivos agrícolas e desinfestantes domissanitários -5,97 |
| Variação Total da Atividade = -5,78% | |

Outros Químicos

Grupos Econômicos

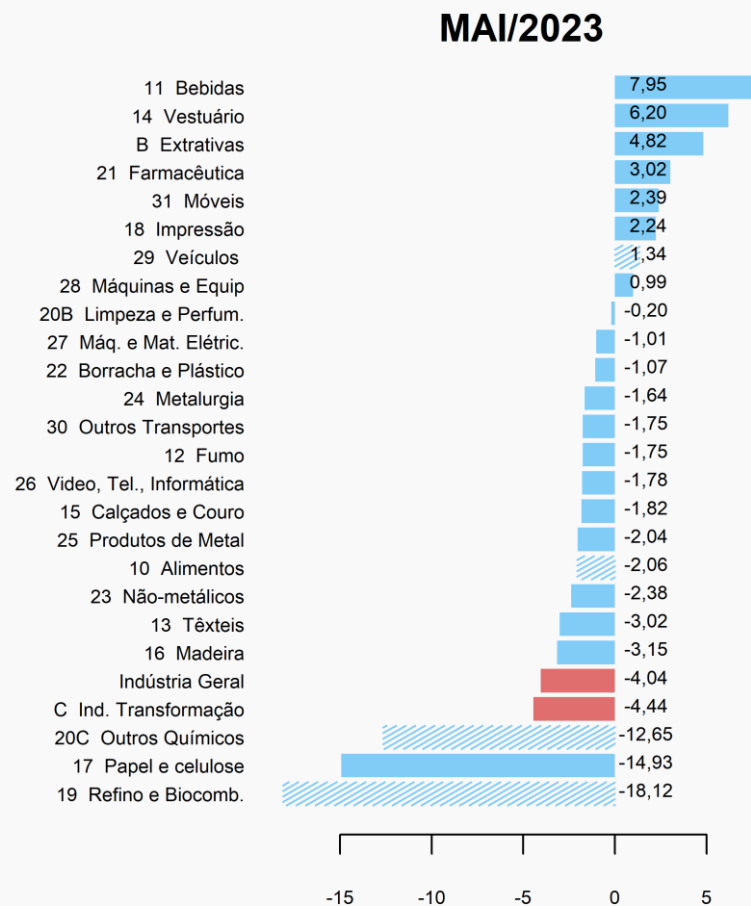
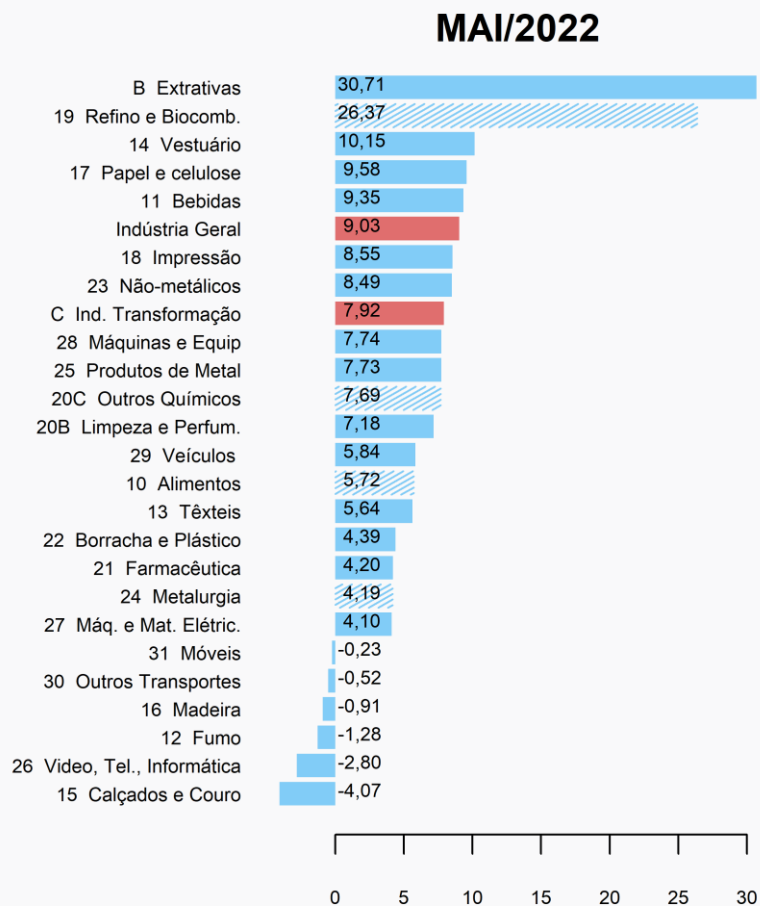
Produtos com maior influência & Grupos Econômicos correspondentes: Mensal

| Produto | Grupo Correspondente |
|---|---|
| Variação (sinal) | Variação (%) |
| Resíduos da extração de soja | Fabricação de óleos e gorduras vegetais e animais |
| - | -5,40 |
| Açúcar VHP (very high polarization) | Fabricação e refino de açúcar |
| + | 2,15 |
| Óleo de soja em bruto, mesmo degomado | Fabricação de óleos e gorduras vegetais e animais |
| - | -5,40 |
| Carnes de bovinos frescas ou refrigeradas | Abate e fabricação de produtos de carne |
| - | -1,69 |
| Variação Total da Atividade = -1,73% | |

Alimentos

Atividades Industriais

Variação Acumulada no Ano (%)



Atividades com maior peso atual no mês

Atividades Industriais

Maiores Influências: **Acumulado no Ano** (p.p.)

| Atividades | MAI 2022 | MAI 2023 |
|--|---------------------|---------------------|
| 19 - Refino de petróleo e biocombustíveis | 2,94 | -2,17 |
| 20C - Outros produtos químicos | 0,79 | -1,11 |
| 17 - Papel e celulose | | -0,51 |
| 10 - Alimentos | 1,36 | -0,50 |
| B - Indústrias extrativas | 1,50 | |
| Demais setores | 2,44 | 0,25 |
| Total | 9,03 | -4,04 |

Atividades Industriais


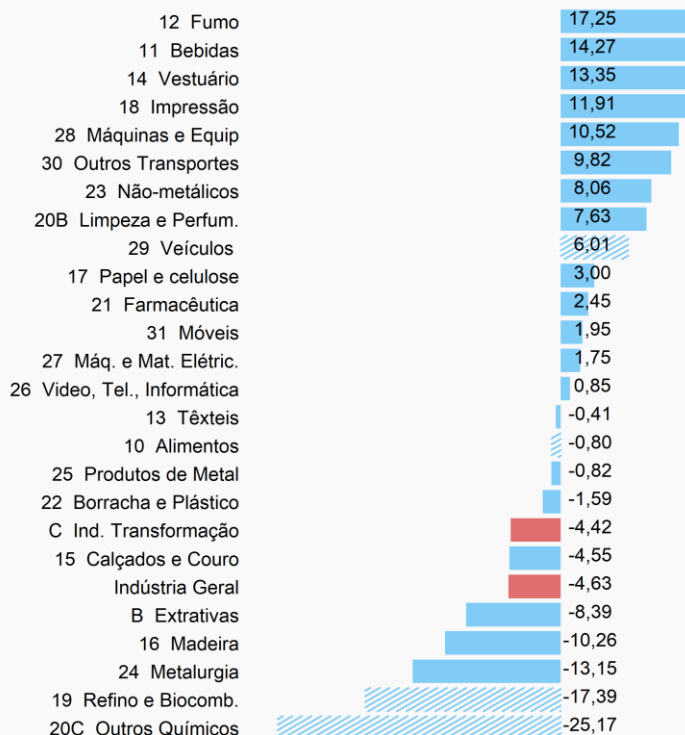
Produtos com maior influência: **Acumulado no Ano**

| Produtos | Influência | | Demais produtos (p.p.) | |
|--|------------|---------------|------------------------|-------------------|
| | Sinal | Valor (p.p.) | | |
| Óleo diesel | - | | | Refino e Biocomb. |
| Querosenes de aviação | - | -17,04 | -1,08 | |
| Óleos combustíveis, exceto diesel | - | | | |
| Gasolina, exceto para aviação | - | | | |
| Adbos ou fertilizantes à base de NPK | - | | | Outros Químicos |
| Adbos ou fertilizantes minerais ou químicos, fosfatados | - | -9,49 | -3,16 | |
| Herbicidas para uso na agricultura | - | | | |
| Fungicidas para uso na agricultura | - | | | |
| Pasta química madeira, à soda/sulfato, exc. pasta dissolução | - | | | Papel e celulose |
| Papel kraft para embalagem não revestido | - | -15,60 | 0,67 | |
| Papel-cartão/cartolina não revest. ou revest.subst. inorg. | + | | | |
| Papel escrita, impressão, outros fins gráficos não revestido | - | | | |
| Açúcar VHP (very high polarization) | + | | | Alimentos |
| Óleo de soja em bruto, mesmo degomado | - | -1,96 | -0,10 | |
| Resíduos da extração de soja | - | | | |
| Carnes de bovinos frescas ou refrigeradas | - | | | |


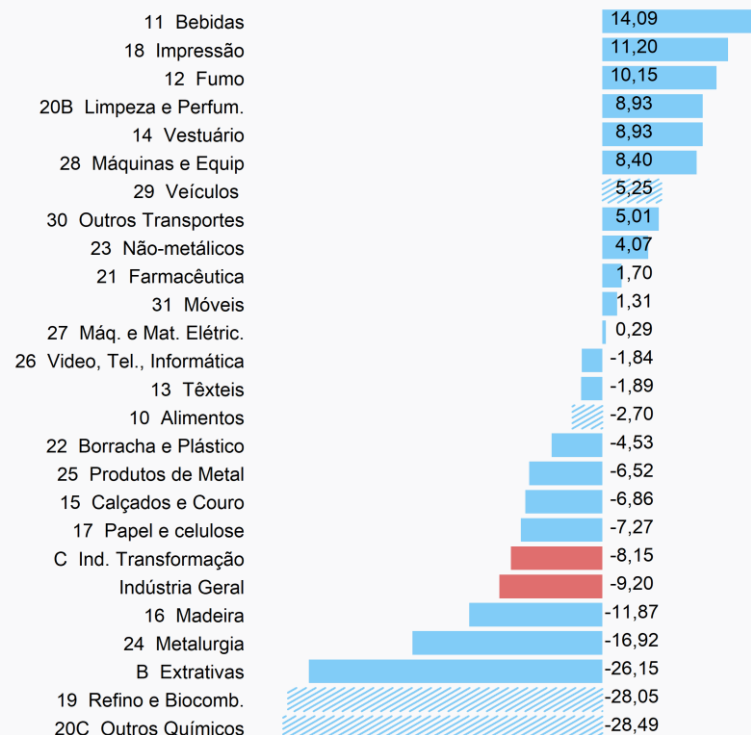
Atividades Industriais

Variação Acumulada nos Últimos 12 Meses (%)

ABR



MAI



Atividades com maior peso atual no mês

Atividades Industriais

Maiores Influências: **Acum. Últimos 12 meses** (p.p.)

| Atividades | ABR | MAI |
|--|--------------|--------------|
| 19 - Refino de petróleo e biocombustíveis | -2,22 | -3,62 |
| 20C - Outros produtos químicos | -2,63 | -2,88 |
| B - Indústrias extrativas | -0,44 | -1,53 |
| 24 - Metalurgia | -0,90 | -1,17 |
| Demais setores | 1,56 | 0,00 |
| Total | -4,63 | -9,20 |

Atividades Industriais

Produtos com maior influência: **Acum. Últimos 12 Meses**

| Produtos | Influência | | Demais produtos (p.p.) | |
|--|------------|---------------|------------------------|-------------------|
| | Sinal | Valor (p.p.) | | |
| Óleo diesel | - | | | Refino e Biocomb. |
| Gasolina, exceto para aviação | - | -24,65 | -3,40 | |
| Álcool etílico (anidro ou hidratado) | - | | | |
| Óleos combustíveis, exceto diesel | - | | | |
| Aubos ou fertilizantes à base de NPK | - | | | Outros Químicos |
| Aubos ou fertilizantes minerais ou químicos, fosfatados | - | -17,67 | -10,82 | |
| Herbicidas para uso na agricultura | - | | | |
| Superfosfatos | - | | | |
| Óleos brutos de petróleo | - | | | Extrativas |
| Min. ferro e seus concentrados, exc. pelletizado/sinterizado | - | | | |
| Minérios de ferro pelletizados ou sinterizados | - | -26,15 | 0,00 | |
| Gás natural, liquefeito ou no estado gasoso | - | | | |
| Minérios de cobre e seus concentrados, bruto ou beneficiado | - | | | |
| Lingotes, blocos, tarugos ou placas de aço ao carbono | - | | | Metalurgia |
| Chapas e tiras, de alumínio, de espessura superior a 0,2mm | - | -8,27 | -8,65 | |
| Bobinas a quente de aço ao carbono, não revestidos | - | | | |
| Bobinas ou chapas de aço inoxidáveis, inclusive tiras | - | | | |

Grupos Econômicos

Produtos com maior influência & **Grupos Econômicos**
correspondentes: **Acum. Últimos 12 meses**

| Produto Variação (sinal) | Grupo Correspondente Variação (%) |
|---|---|
| Aubos ou fertilizantes à base de NPK - | Fabricação de produtos químicos inorgânicos -39,49 |
| Aubos ou fertilizantes minerais ou químicos, fosfatados - | Fabricação de produtos químicos inorgânicos -39,49 |
| Herbicidas para uso na agricultura - | Fabricação de defensivos agrícolas e desinfestantes domissanitários -20,46 |
| Superfosfatos - | Fabricação de produtos químicos inorgânicos -39,49 |
| Variação Total da Atividade = -28,49% | |

Outros Químicos

Grupos Econômicos

Produtos com maior influência & **Grupos Econômicos** correspondentes: **Acum. Últimos 12 meses**

| Produto | Grupo Correspondente |
|--|-----------------------|
| Variação (sinal) | Variação (%) |
| Lingotes, blocos, tarugos ou placas de aço ao carbono | Siderurgia |
| - | -18,78 |
| Chapas e tiras, de alumínio, de espessura superior a 0,2mm | [grupo não divulgado] |
| - | |
| Bobinas a quente de aço ao carbono, não revestidos | Siderurgia |
| - | -18,78 |
| Bobinas ou chapas de aço inoxidáveis, inclusive tiras | Siderurgia |
| - | -18,78 |
| Variação Total da Atividade = -16,92% | |

Metalurgia

FIM