

Índice de Preços ao Produtor

Indústrias Extrativas e de Transformação

Resultados de Julho de 2021

27/08/2021

Diretoria de Pesquisas
Coordenação de Indústria



Índice de Preços ao Produtor Indústrias Extrativas e de Transformação

Resultados Julho de 2021

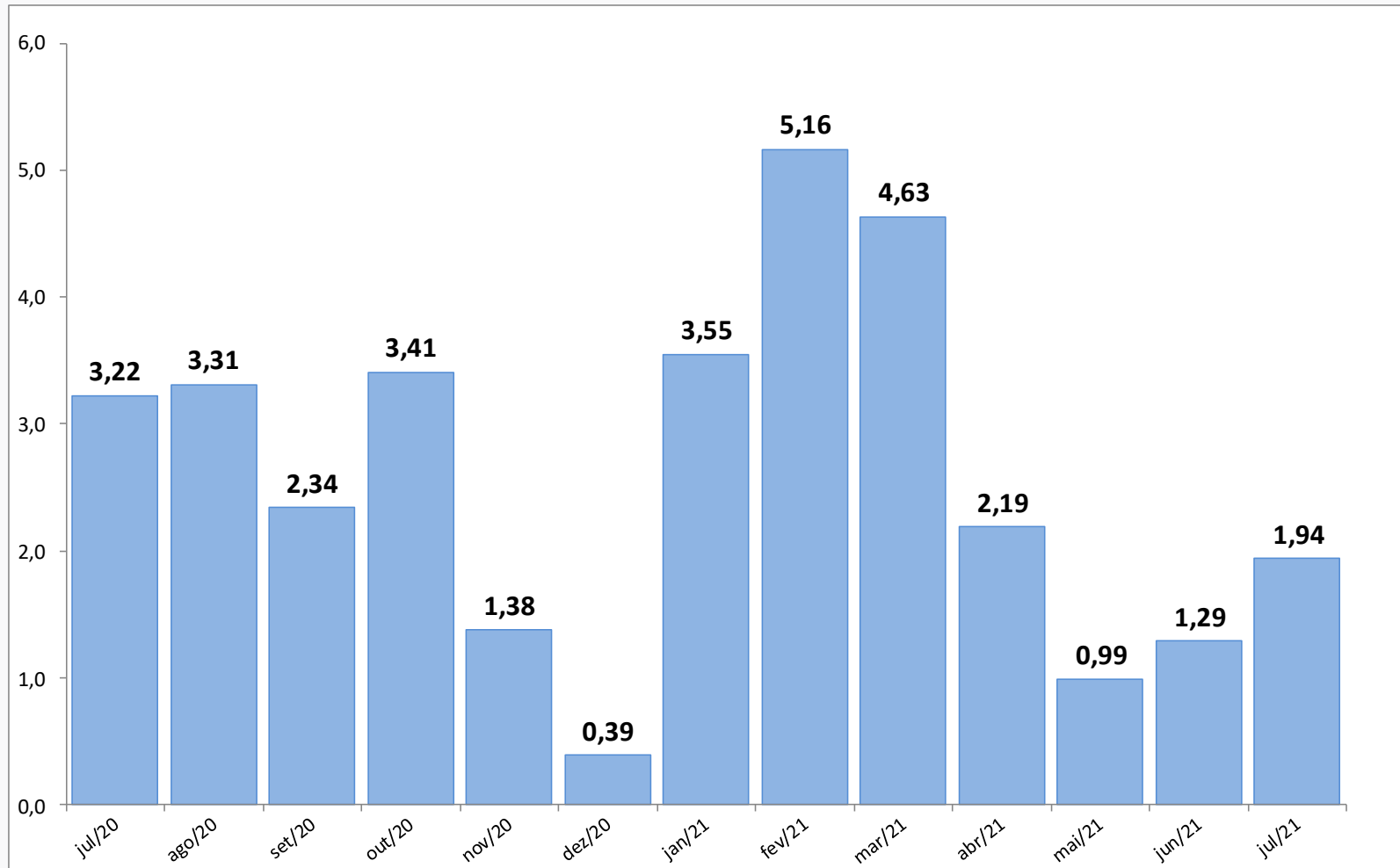
Indústria Geral

Principais Indicadores (%)

Indicador	MAI	JUN	JUL
Variação Mensal (Mês / Mês anterior)	0,99	1,29	1,94
Variação Acumulada (Mês / Dez. do ano anterior)	17,56	19,08	21,39
Variação Acumulada nos Últimos 12 Meses (Mês / Mês do ano anterior)	35,85	36,78	35,08

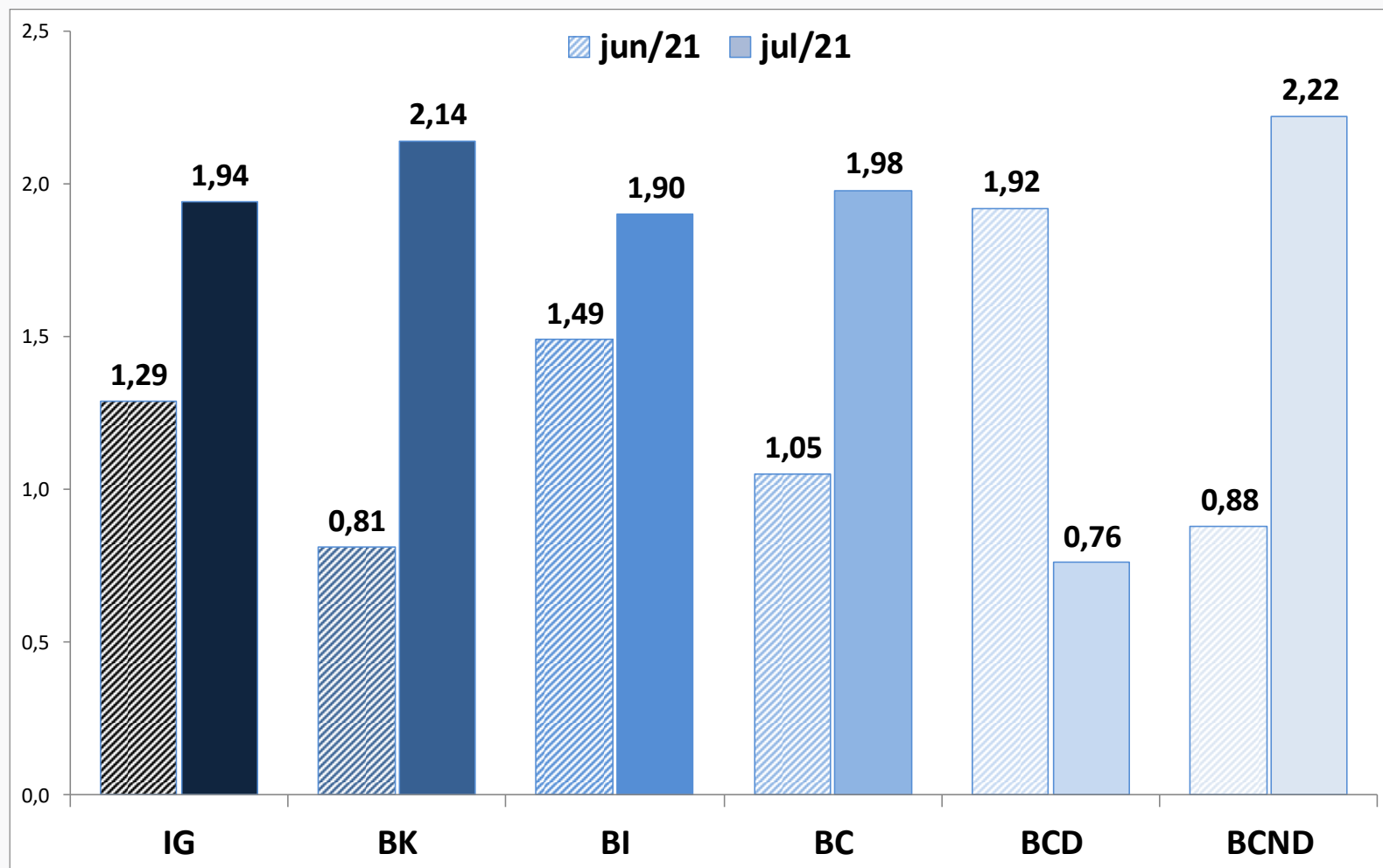
Indústria Geral

Variação Mensal: Mês / Mês anterior (%)



Grandes Categorias Econômicas

Variação Mensal: Mês / Mês anterior (%)



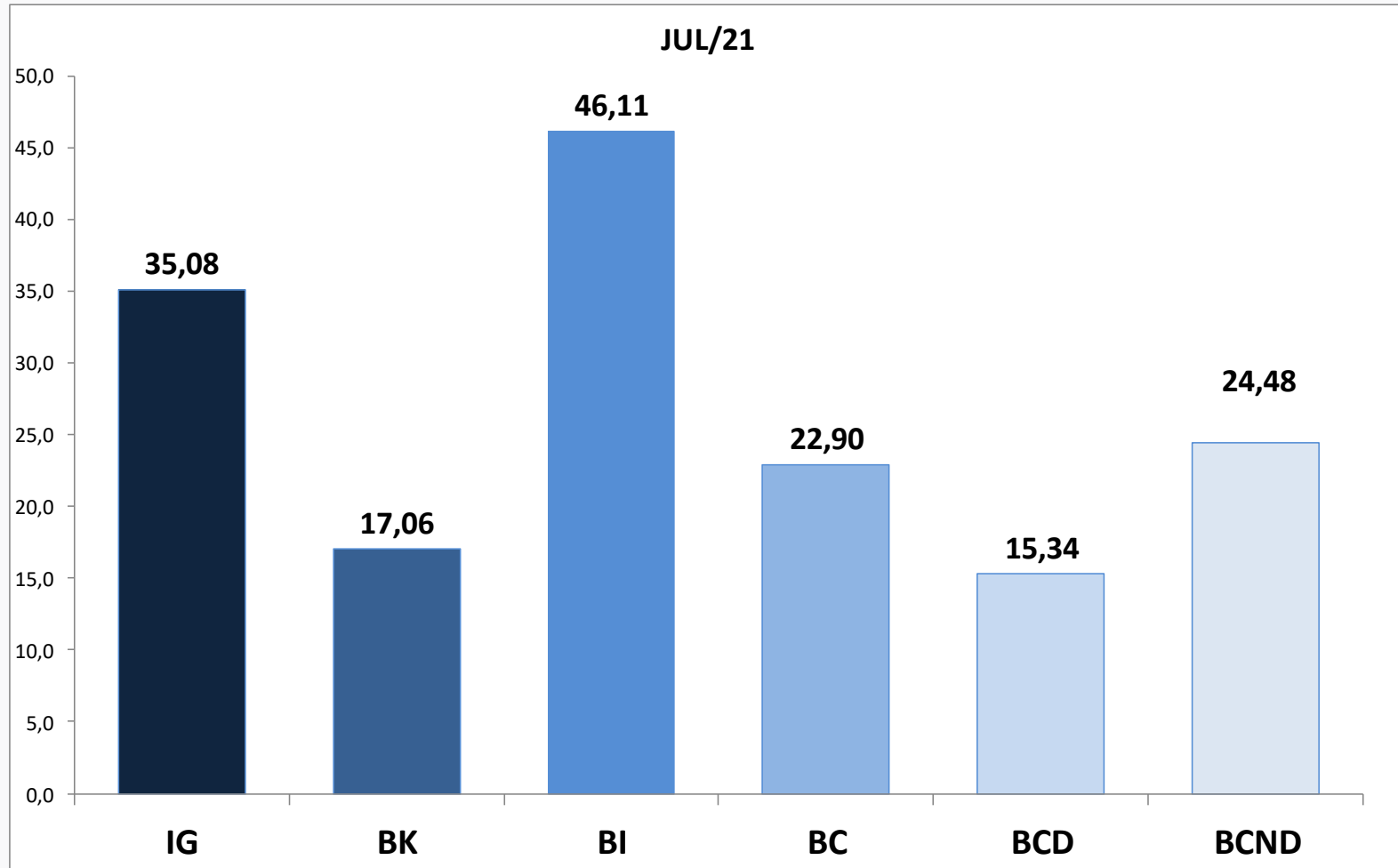
Grandes Categorias Econômicas

Influência Mensal (Mês / Mês anterior) & Contribuições

Grande Categoria	Influências (p.p.)		Contribuições (%)	
	JUN	JUL	JUN	JUL
Indústria Geral	1,29	1,94	100,00	100,00
Bens de Capital (BK)	0,05	0,14	6,68	6,70
Bens Intermediários (BI)	0,87	1,12	58,90	58,87
Bens de Consumo (BC)	0,36	0,68	34,42	34,43
Bens de Cons. Duráveis (BCD)	0,11	0,04	16,42	16,22
Bens de Cons. Não Duráveis (BCND)	0,25	0,64	83,58	83,78

Grandes Categorias Econômicas

Variação acumulada nos Últimos 12 Meses (%)



Grandes Categorias Econômicas

Produtos com maior influência: Mensal

	Produtos	Influência		Variação (%)
		Sinal	Valor (p.p.)	
Bens de Capital	Caminhão diesel com capacidade superior a 5t	+		
	Aviões de peso superior a 2.000 kg	+		
	Fabricação ou manutenção de embarcações	-		
	Computadores pessoais portáteis	+		
	Tratores agrícolas	+		
	Conversores estáticos elétricos ou eletrônicos	+	1,38	2,14
	Geradores de corrente contínua de outros tipos	-		
	Máquinas e aparelhos para irrigar (uso agrícola)	+		
	Silos metálicos para cereais	+		
	Balanças para pesagem, dosagem ou contagem	+		
	Demais 52 produtos		0,76	

Grandes Categorias Econômicas

Produtos com maior influência: Mensal

	Produtos	Influência		Variação (%)
		Sinal	Valor (p.p.)	
Bens Intermediários	Minérios de ferro e seus concentrados, bruto ou beneficiado	+		
	Açúcar demerara, inclusive açúcar VHP	+		
	Óleo diesel	+		
	Adubos ou fertilizantes à base de NPK	+		
	Lingotes, blocos, tarugos ou placas de aços ao carbono	+		
	Óleos brutos de petróleo	+	1,29	1,90
	Adubos ou fertilizantes minerais ou químicos, fosfatados	+		
	Bobinas a quente de aços ao carbono, não revestidos	+		
	Madeira compensada, folheada e formas semelhantes	-		
	PVC	-		
	Demais 214 produtos		0,61	

Grandes Categorias Econômicas

Produtos com maior influência: Mensal

	Produtos	Influência		Variação (%)
		Sinal	Valor (p.p.)	
Bens de Consumo Duráveis	Automóveis passageiros, a gasolina, álcool ou bicombustível	+		
	Armários modulados de madeira para cozinhas	+		
	Refrigeradores ou congeladores para uso doméstico	-		
	Ar condicionado exceto veículos	+		
	Motocicletas com mais de 50cm ³	+		
	Ventiladores ou circuladores para uso doméstico	+	0,76	0,76
	Máquinas de lavar ou secar roupa para uso doméstico	-		
	Fogões de cozinha, para uso doméstico	+		
	Eleto-portáteis domésticos	-		
	Camas de madeira	+		
	Demais 12 produtos		0,00	

Grandes Categorias Econômicas

Produtos com maior influência: Mensal

	Produtos	Influência		Variação (%)
		Sinal	Valor (p.p.)	
Bens de Consumo Não Duráveis	Carnes e miudezas de aves congeladas	+		
	Gasolina automotiva	+		
	Margarina	+		
	Carnes de bovinos congeladas	+		
	Camisas e semelhantes femininas, de malha	+		
	Prod embutidos ou de salami de suíno, integrado ao abate	+	1,68	2,22
	Heterocíclicos exc. de nitrogênio ou inibidores bomba próton	+		
	Café torrado e moído	+		
	Leite esterilizado / UHT / Longa Vida	-		
	Carnes e miudezas de aves, frescas ou refrigeradas	+		
	Demais 98 produtos		0,54	

Grandes Categorias Econômicas

Produtos com maior influência: Acum. nos Últimos 12 Meses

	Produtos	Influência		Variação (%)
		Sinal	Valor (p.p.)	
Bens de Capital	Computadores pessoais portáteis	+		
	Máquinas para colheita	+		
	Caminhão diesel com capacidade superior a 5t	+		
	Caminhão-trator para reboques e semirreboques	+		
	Silos metálicos para cereais	+		
	Semeadores, plantadeiras ou adubadores	+	10,37	17,06
	Motores elétricos	+		
	Tratores agrícolas	+		
	Reboques e semirreboques	+		
	Máquinas e aparelhos para irrigar (uso agrícola)	+		
	Demais 52 produtos		6,69	

Grandes Categorias Econômicas

Produtos com maior influência: Acum. nos Últimos 12 Meses

	Produtos	Influência		Variação (%)
		Sinal	Valor (p.p.)	
Bens Intermediários	Minérios de ferro e seus concentrados, bruto ou beneficiado	+		
	Óleo diesel	+		
	Óleos brutos de petróleo	+		
	Adubos ou fertilizantes à base de NPK	+		
	Óleo de soja em bruto, mesmo degomado	+	19,65	46,11
	Resíduos da extração de soja	+		
	Lingotes, blocos, tarugos ou placas de aços ao carbono	+		
	Couros e peles de bovinos wet blue / box call ou crust	+		
	Bobinas a quente de aços ao carbono, não revestidos	+		
	Minérios de ferro pelletizados ou sinterizados	+		
	Demais 214 produtos		26,46	

Grandes Categorias Econômicas

Produtos com maior influência: Acum. nos Últimos 12 Meses

	Produtos	Influência		Variação (%)
		Sinal	Valor (p.p.)	
Bens de Consumo Duráveis	Automóveis passageiros, a gasolina, álcool ou bicomustível	+		
	Refrigeradores ou congeladores para uso doméstico	+		
	Televisores	+		
	Armários residenciais de madeira, exceto para cozinhas	+		
	Armários modulados de madeira para cozinhas	+		
	Motocicletas com mais de 50cm ³	+	13,62	15,34
	Armários metálicos de uso residencial	+		
	Ar condicionado exceto veículos	+		
	Fogões de cozinha, para uso doméstico	+		
	Máquinas de lavar ou secar roupa para uso doméstico	+		
	Demais 12 produtos		1,72	

Grandes Categorias Econômicas

Produtos com maior influência: Acum. nos Últimos 12 Meses

	Produtos	Influência		Variação (%)
		Sinal	Valor (p.p.)	
Bens de Consumo Não Duráveis	Gasolina automotiva	+		
	Álcool etílico (anidro ou hidratado)	+		
	Carnes de bovinos frescas ou refrigeradas	+		
	Carnes e miudezas de aves congeladas	+		
	Heterocíclicos exc. de nitrogênio ou inibidores bomba próton	+		
	Margarina	+	17,09	24,48
	Carnes de bovinos congeladas	+		
	Prod embutidos ou de salamaria de suino, integrado ao abate	+		
	Arroz descascado branqueado, parbolizado ou não	+		
	Óleo de soja refinado	+		
	Demais 98 produtos		7,39	

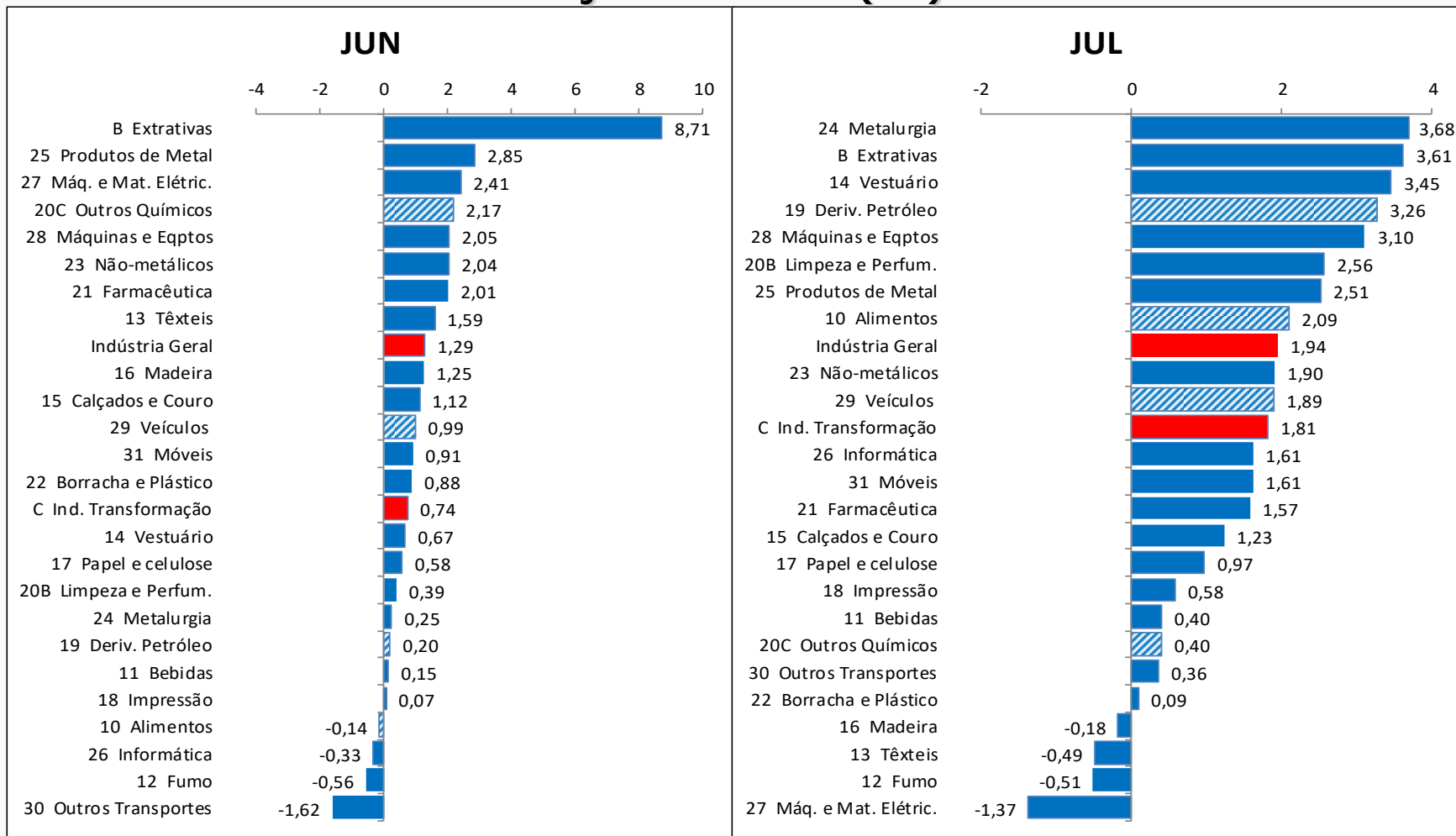
Atividades Industriais

Contribuições (%)

Atividade	Contribuições (%)	
	JUN	JUL
10 - Alimentos	23,41	23,44
19 - Deriv. Petróleo e Biocombustíveis	9,89	10,02
20C - Outros Químicos	8,95	8,81
B - Extrativas	7,42	7,55
24 - Metalurgia	7,25	7,38
29 - Veículos	6,77	6,77
Demais setores	36,31	36,03

Atividades Industriais

Variação Mensal (%)



Atividades com maiores pesos na seleção da amostra

Atividades Industriais

Maiores Influências: Mensal (p.p.)

Atividade	JUN	JUL
10 - Alimentos		0,49
19 - Deriv. Petróleo e Biocombustíveis		0,32
20C - Outros Químicos	0,19	
24 - Metalurgia		0,27
25 - Metal	0,08	
29 - Veículos	0,07	
B - Extrativas	0,60	0,27
Demais Setores	0,35	0,59
Total	1,29	1,94

Produtos com maior Influência: Mensal (p.p.)

Atividades Industriais

Atividade	Produtos	Influência		Demais Produtos (p.p.)
		Sinal	Valor (p.p.)	
Alimentos	Açúcar demerara, inclusive açúcar VHP	+		
	Carnes e miudezas de aves congeladas	+	1,61	0,48
	Margarina	+		
	Carnes de bovinos congeladas	+		
Deriv. Petróleo e Biocombustíveis	Óleo diesel	+		
	Gasolina automotiva	+	3,08	0,18
	Óleos combustíveis, exceto diesel	+		
	GLP	+		
Extrativas	Minérios de ferro e seus concentrados, bruto ou beneficiado	+		
	Óleos brutos de petróleo	+	3,53	0,08
	Minérios de ferro pelotizados ou sinterizados	+		
	Minérios de cobre em bruto ou beneficiados	-		
Metalurgia	Lingotes, blocos, tarugos ou placas de aços ao carbono	+		
	Bobinas a quente de aços ao carbono, não revestidos	+	2,86	0,82
	Óxido de alumínio (alumina calcinada)	+		
	Ferronióbio	+		

Grupos Econômicos

Produtos com maior influência & Grupos Econômicos correspondentes: **Mensal**

	Produto	Grupo Econômico Correspondente
	Variação do produto (sinal)	Variação do Grupo (%)
Alimentos	Açúcar demerara, inclusive açúcar VHP	Fabricação e refino de açúcar
	+	3,53
	Carnes e miudezas de aves congeladas	Abate e fabricação de produtos de carne
	+	2,82
	Margarina	Fabricação de óleos e gorduras vegetais e animais
+	1,17	
	Carnes de bovinos congeladas	Abate e fabricação de produtos de carne
+	2,82	
Variação Total da Atividade = 2,09%		

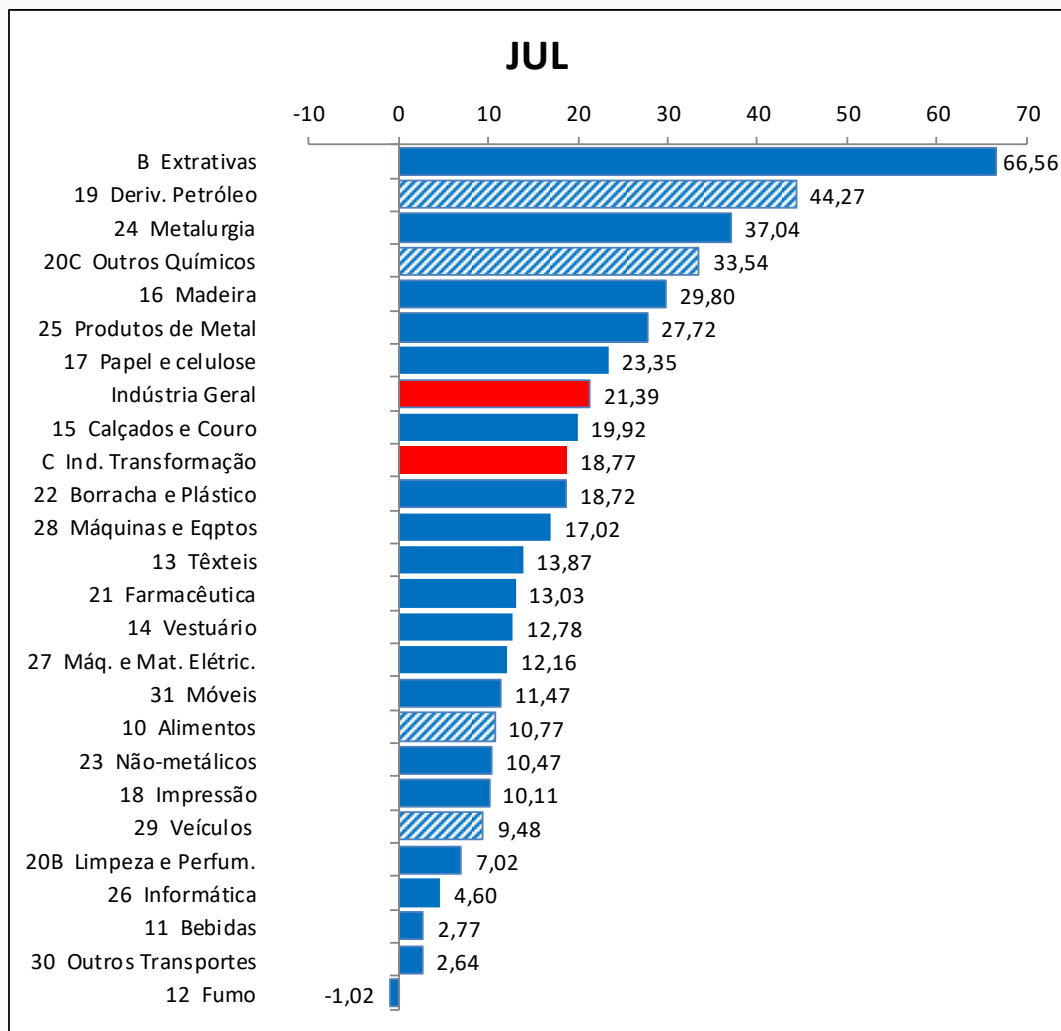
Grupos Econômicos

Produtos com maior influência & Grupos Econômicos correspondentes: Mensal

	Produto	Grupo Econômico Correspondente
	Variação do produto (sinal)	Variação do Grupo (%)
Metalurgia	Lingotes, blocos, tarugos ou placas de aços ao carbono	Siderurgia
	+	4,14
	Bobinas a quente de aços ao carbono, não revestidos	Siderurgia
	+	4,14
	Óxido de alumínio (alumina calcinada)	[Grupo Não Divulgado]
+		
	Ferronióbio	[Grupo Não Divulgado]
+		
	Variação Total da Atividade = 3,68%	

Atividades Industriais

Variação Acumulada no Ano (%)



Atividades com maiores pesos na seleção da amostra

Atividades Industriais

Maiores Influências: **Acumulado no Ano (p.p.)**

Atividade	JUN	JUL
10 - Alimentos	2,19	2,77
19 - Deriv. Petróleo e Biocombustíveis	3,35	3,73
20C - Outros Químicos	2,64	2,69
B - Extrativas	3,34	3,66
Demais Setores	7,56	8,54
Total	19,08	21,39

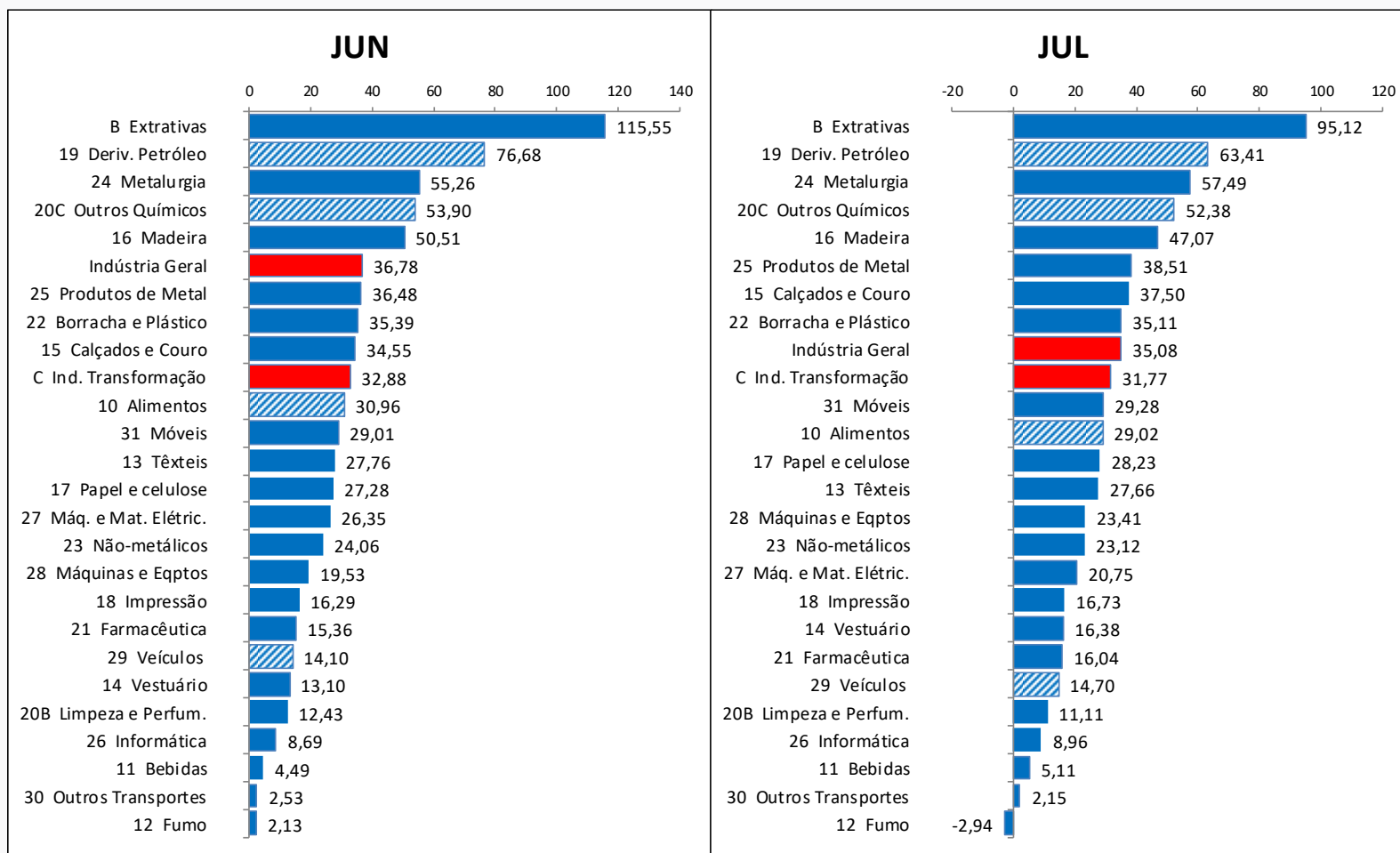
Atividades Industriais

Produtos com maior Influência: Acumulado no ano (p.p.)

Atividade	Produtos	Influência		Demais Produtos (p.p.)
		Sinal	Valor (p.p.)	
Deriv. Petróleo e Biocombustíveis	Óleo diesel	+		
	Gasolina automotiva	+	39,34	4,93
	Álcool etílico (anidro ou hidratado)	+		
	Óleos combustíveis, exceto diesel	+		
Extrativas	Minérios de ferro e seus concentrados, bruto ou beneficiado	+		
	Óleos brutos de petróleo	+	64,85	1,71
	Minérios de ferro pelotizados ou sinterizados	+		
	Gás natural	+		
Alimentos	Açúcar demerara, inclusive açúcar VHP	+		
	Óleo de soja em bruto, mesmo degomado	+	5,56	5,21
	Carnes e miudezas de aves congeladas	+		
	Carnes de bovinos frescas ou refrigeradas	+		
Outros Químicos	Aubos ou fertilizantes à base de NPK	+		
	Aubos ou fertilizantes minerais ou químicos, fosfatados	+	16,90	16,64
	PEBD	+		
	Propeno (propileno) não-saturado	+		

Atividades Industriais

Variação Acumulada nos Últimos 12 Meses (%)



Atividades com maiores pesos na seleção da amostra

Atividades Industriais

Maiores Influências: Acum. nos Últimos 12 meses (p.p.)

Atividade	JUN	JUL
10 - Alimentos	7,57	7,12
19 - Deriv. Petróleo e Biocombustíveis	5,87	5,25
20C - Outros Químicos	4,29	4,09
B - Extrativas	5,44	4,97
Demais Setores	13,61	13,65
Total	36,78	35,08

Produtos com maior Influência: Acum. Últimos 12 Meses (p.p.)

Atividades Industriais

Atividade	Produtos	Influência		Demais Produtos (p.p.)
		Sinal	Valor (p.p.)	
Alimentos	Carnes de bovinos frescas ou refrigeradas	+		
	Óleo de soja em bruto, mesmo degomado	+	13,01	16,01
	Resíduos da extração de soja	+		
	Carnes e miudezas de aves congeladas	+		
Deriv. Petróleo e Biocombustíveis	Óleo diesel	+		
	Gasolina automotiva	+	54,01	9,40
	Álcool etílico (anidro ou hidratado)	+		
	Óleos combustíveis, exceto diesel	+		
Extrativas	Minérios de ferro e seus concentrados, bruto ou beneficiado	+		
	Óleos brutos de petróleo	+	92,45	2,67
	Minérios de ferro pelotizados ou sinterizados	+		
	Minérios de cobre em bruto ou beneficiados	+		
Outros Químicos	Adbuos ou fertilizantes à base de NPK	+		
	Adbuos ou fertilizantes minerais ou químicos, fosfatados	+	24,05	28,33
	Polipropileno (PP)	+		
	Propeno (propileno) não-saturado	+		

Grupos Econômicos

Produtos com maior influência & Grupos Econômicos correspondentes: **Acum. nos Últimos 12 meses**

	Produto	Grupo Econômico Correspondente
	Variação do produto (sinal)	Variação do Grupo (%)
Alimentos	Carnes de bovinos frescas ou refrigeradas	Abate e fabricação de produtos de carne
	+	32,74
	Óleo de soja em bruto, mesmo degomado	Fabricação de óleos e gorduras vegetais e animais
	+	48,47
	Resíduos da extração de soja	Fabricação de óleos e gorduras vegetais e animais
+	48,47	
	Carnes e miudezas de aves congeladas	Abate e fabricação de produtos de carne
+	32,74	
Variação Total da Atividade = 29,02%		

Grupos Econômicos

Produtos com maior influência & Grupos Econômicos correspondentes: **Acum. nos Últimos 12 meses**

	Produto	Grupo Econômico Correspondente
	Varição do produto (sinal)	Varição do Grupo (%)
Outros Químicos	Aubos ou fertilizantes à base de NPK	Fabricação de produtos químicos inorgânicos
	+	64,92
	Aubos ou fertilizantes minerais ou químicos, fosfatados	Fabricação de produtos químicos inorgânicos
	+	64,92
	Polipropileno (PP)	Fabricação de resinas e elastômeros
+	85,88	
	Propeno (propileno) não-saturado	[Grupo Não Divulgado]
+		
Varição Total da Atividade = 52,38%		

FIM