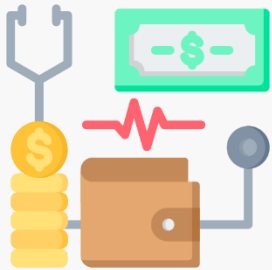



Conta Satélite de Saúde do Brasil 2010 – 2021

Coordenação de Contas Nacionais
Abril de 2024




Introdução




As contas-satélites são uma extensão do Sistema de Contas Nacionais. Elas expandem a capacidade de análise sobre determinados setores da economia, como é o caso da saúde.

Introdução



As informações da atual Conta Satélite de Saúde permitem que os gestores e pesquisadores da área tenham uma boa visão da saúde como atividade econômica, analisando sua relação com os outros setores produtivos da economia.

Introdução



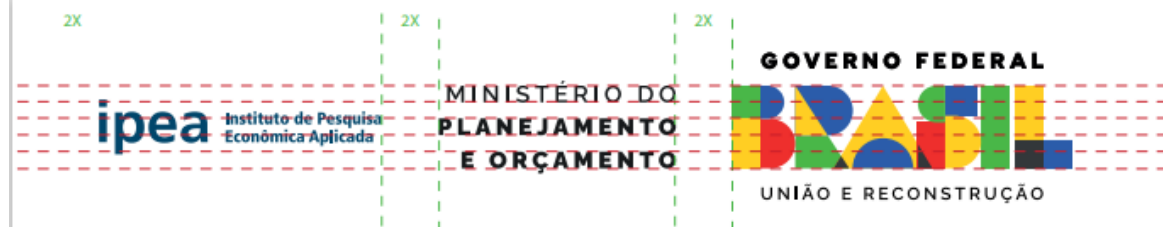
A Conta Satélite da Saúde acompanha a estrutura de dados das Contas Nacionais, que reúne toda a informação econômica de um país, durante um período, incluindo:




- Produto Interno Bruto (PIB).
- Informações sobre consumo final e comércio exterior de bens e serviços relacionados à saúde, bem como sobre emprego e renda nas atividades geradoras desses produtos.

Parceiros



MINISTÉRIO DA
SAÚDE







Conta Satélite de Saúde

- 2008 – Primeira publicação: Economia da saúde: uma perspectiva macroeconômica 2000-2005. Não chegava a ser uma Conta Satélite.

Depois disso, duas edições da conta-satélite cobriram o período de 2005 a 2009.



Conta Satélite de Saúde

- 2010 – 2013
- 2010 – 2015
- 2010 – 2017
- 2010 -2019



Metodologia



Análise macroeconômica

- (a) pela ótica do consumo (despesa) com bens e serviços de saúde;
- (b) através da participação das atividades do setor saúde na composição do valor adicionado total da economia (ótica da produção);
- (c) pela participação do setor de saúde na geração de renda e de empregos no País – ótica da renda.

Metodologia: informações

Despesa de consumo final por setor institucional



Exportação e importação (por produto)



Renda



Valor adicionado bruto (por atividade)
Variação em volume



Postos de trabalho (por atividade)



Rendimento médio do trabalho



Fontes de informação



Fontes de informação



- Pesquisas do IBGE: PIA, PAC, PIM, PMC, PNADC.
- Secretaria de Comércio Exterior (Secex)
- Declaração de Escrituração Contábil Fiscal (ECF/Receita Federal)
- Finanças do Brasil (Finbra/Tesouro Nacional)
- Sistema Integrado de Administração Financeira (SIAFI/Tesouro Nacional)
- Sistema de Informações sobre Orçamento Público em Saúde (SIOPS/Ministério da Saúde)


Fonte de informação



- Sistema de Informações Ambulatoriais (SIA/DATASUS)
- Sistema de Informações Hospitalares (SIH/DATASUS)
- Agência Nacional de Saúde Suplementar (ANS)
- Siga Brasil
- Ministério da Educação
- Ministério da Defesa

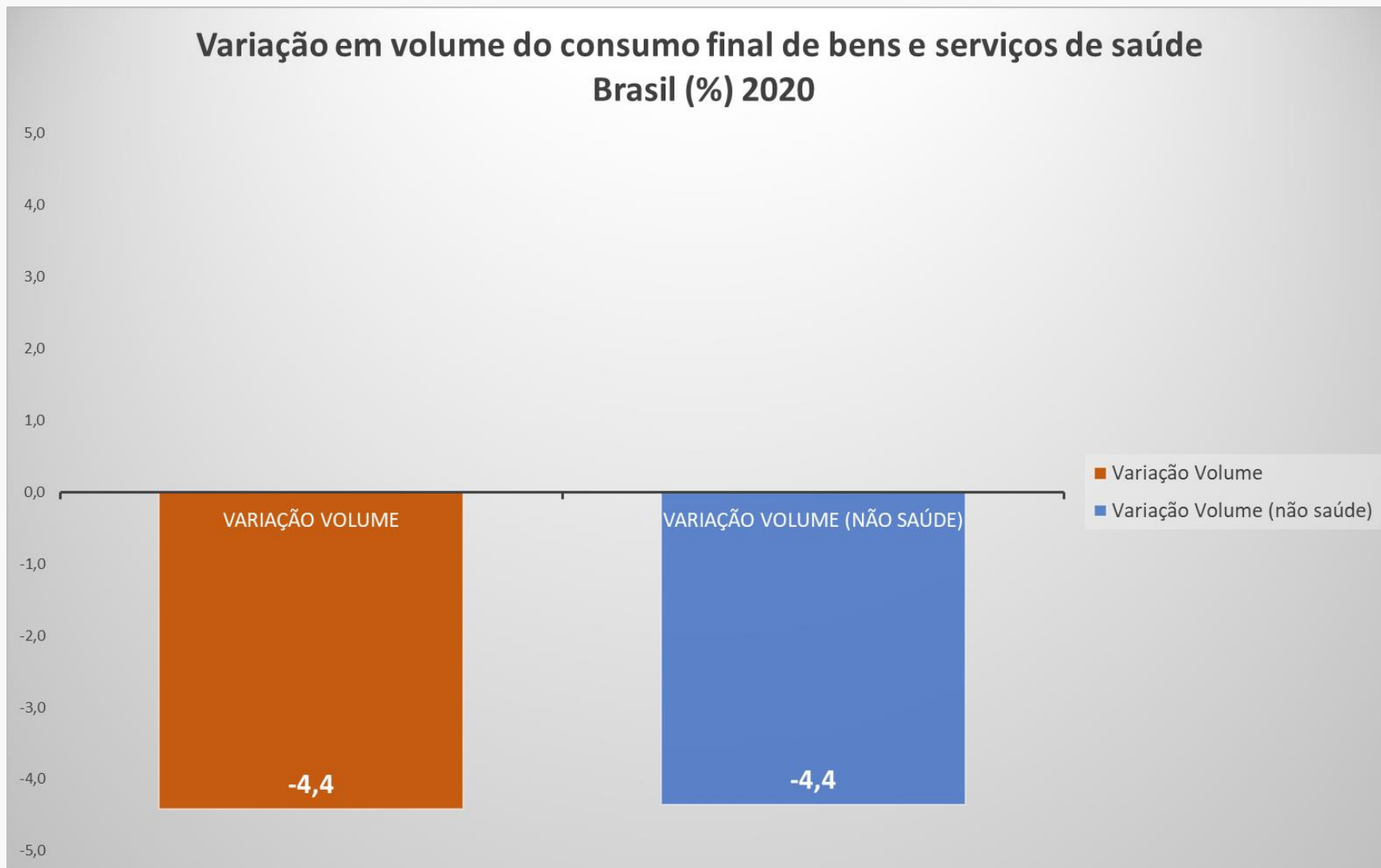
Resultados





O SETOR SAÚDE E A PANDEMIA DE COVID-19


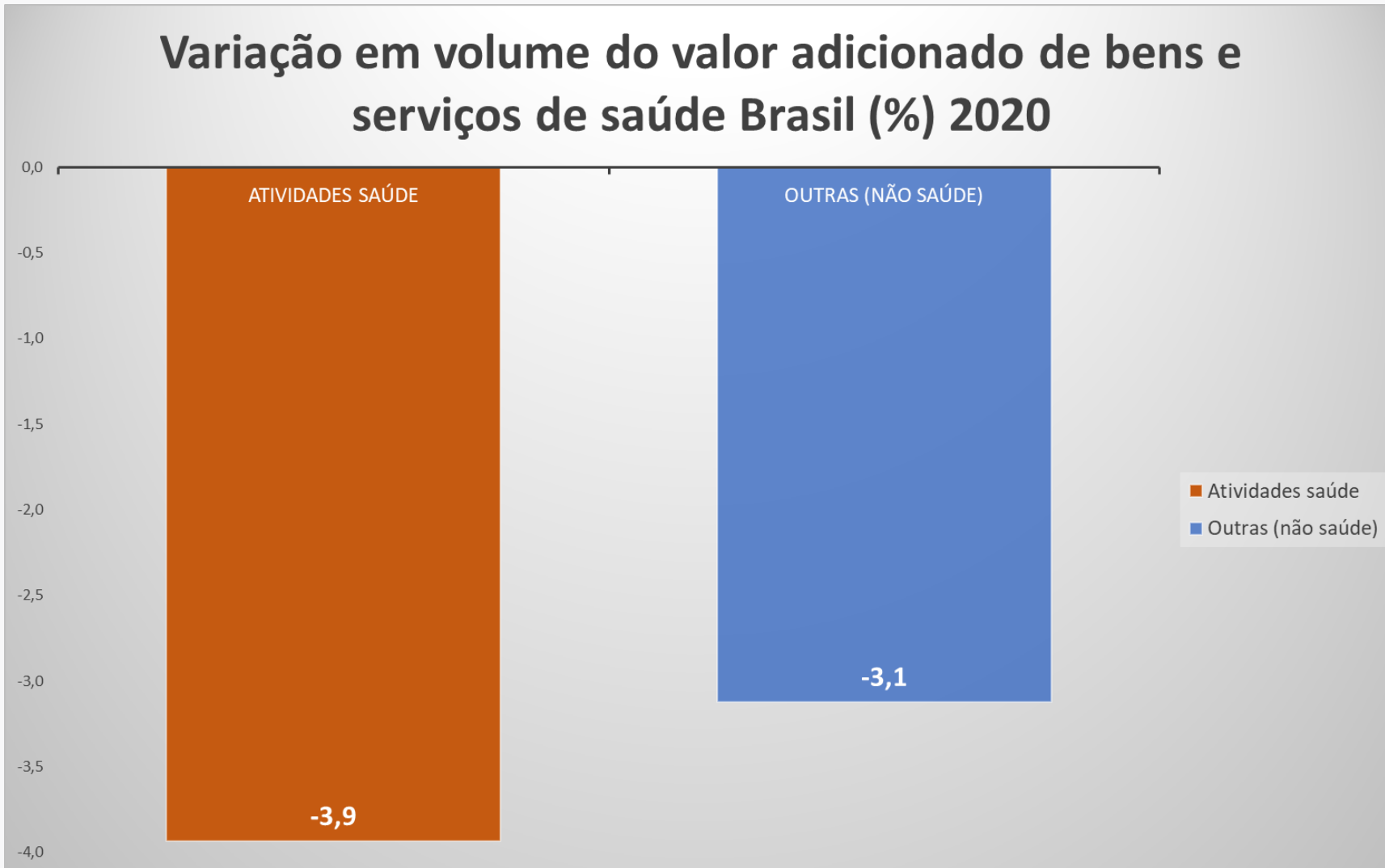
O SETOR SAÚDE E A PANDEMIA DE COVID-19



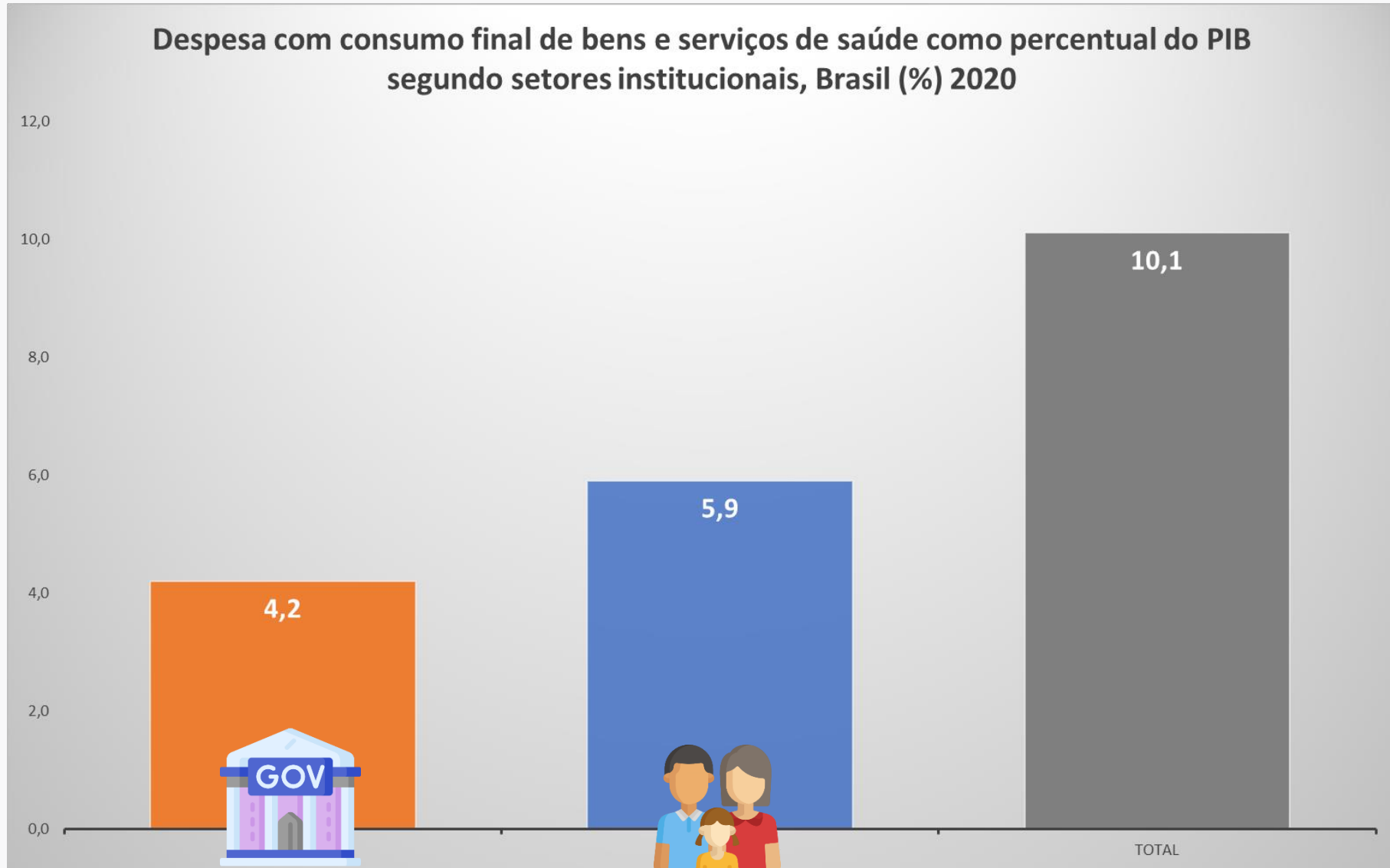
O SETOR SAÚDE E A PANDEMIA DE COVID-19



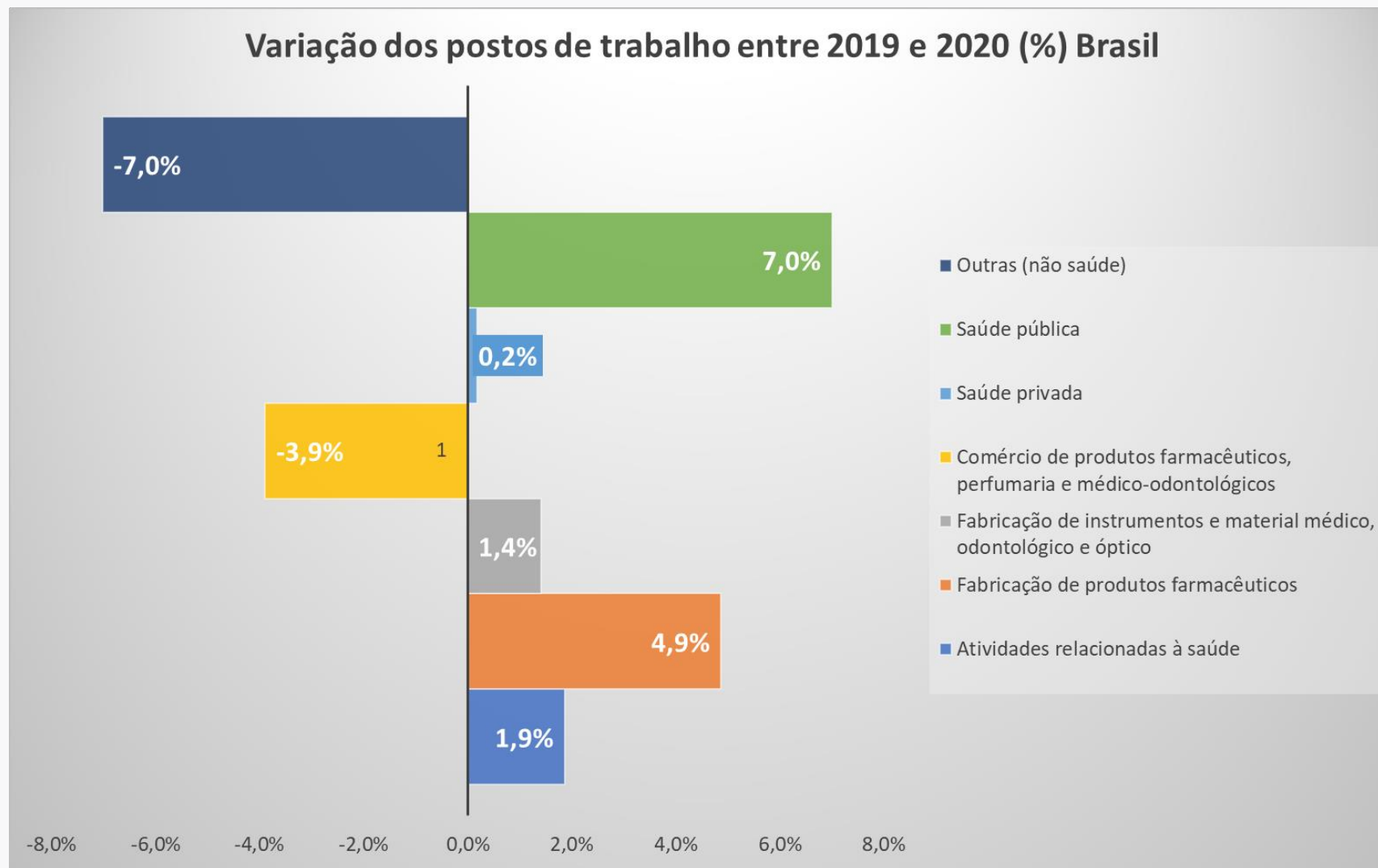
Variação em volume do valor adicionado de bens e serviços de saúde Brasil (%) 2020



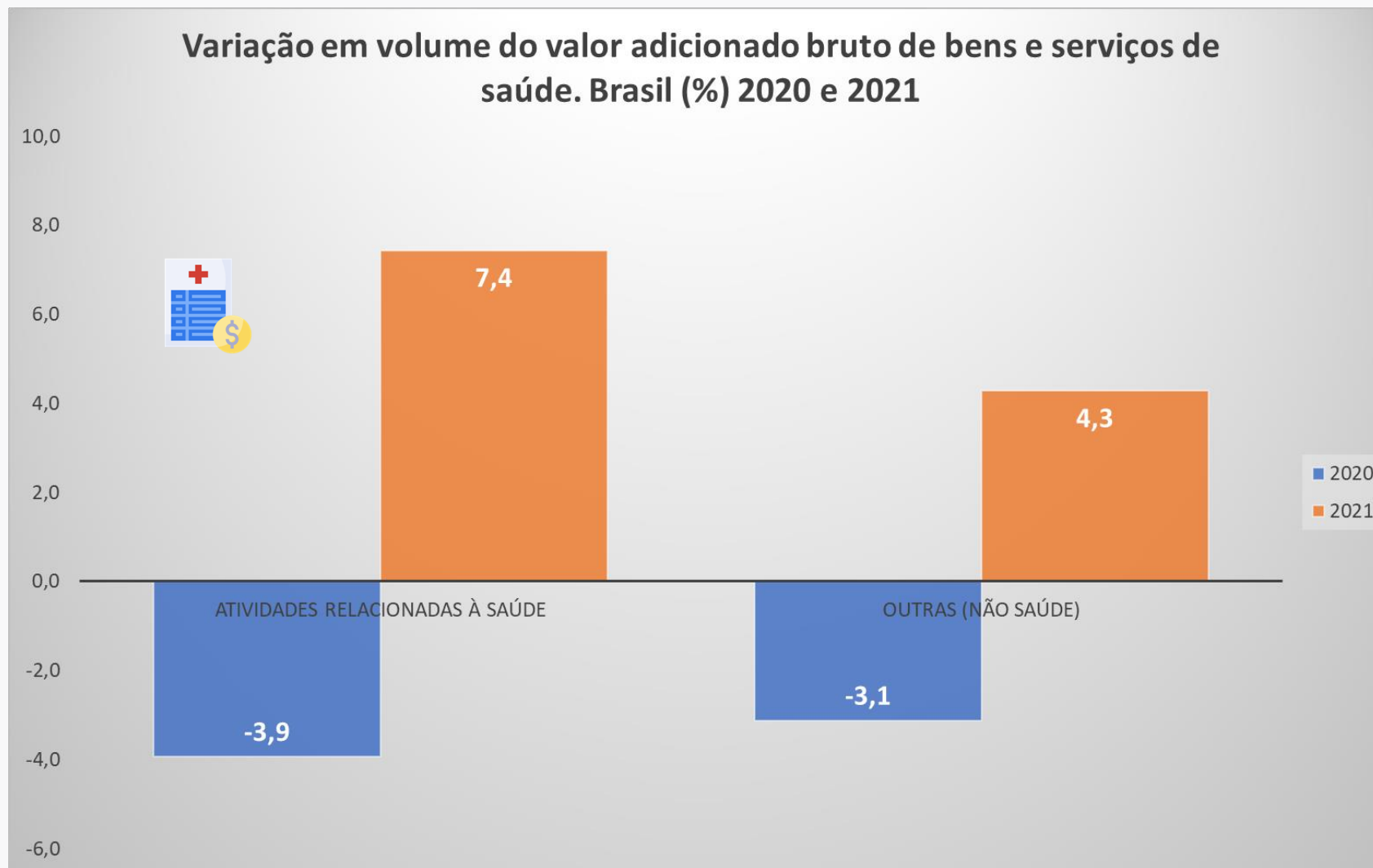
O SETOR SAÚDE E A PANDEMIA DE COVID-19



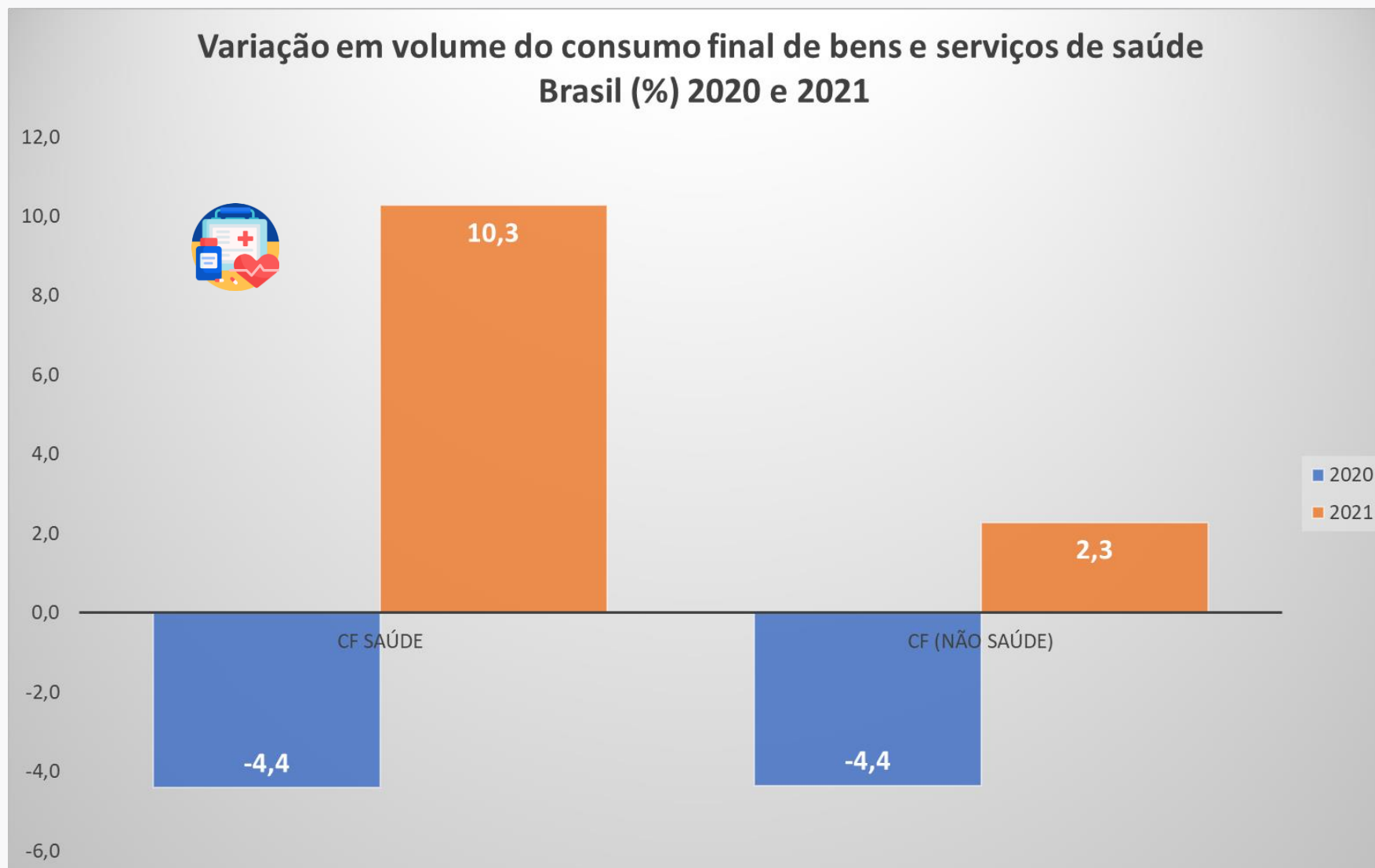
O SETOR SAÚDE E A PANDEMIA DE COVID-19



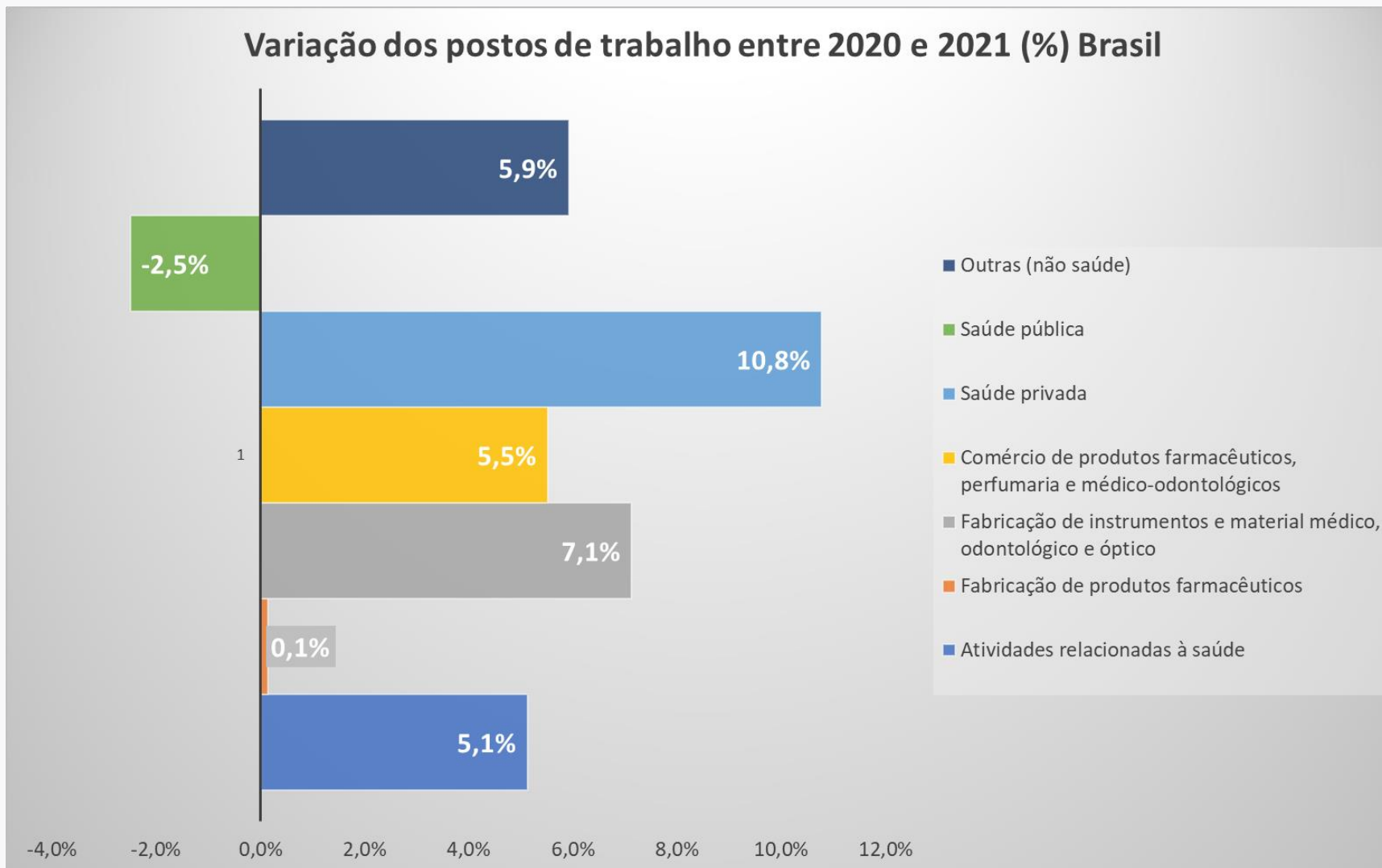
O SETOR SAÚDE E A PANDEMIA DE COVID-19



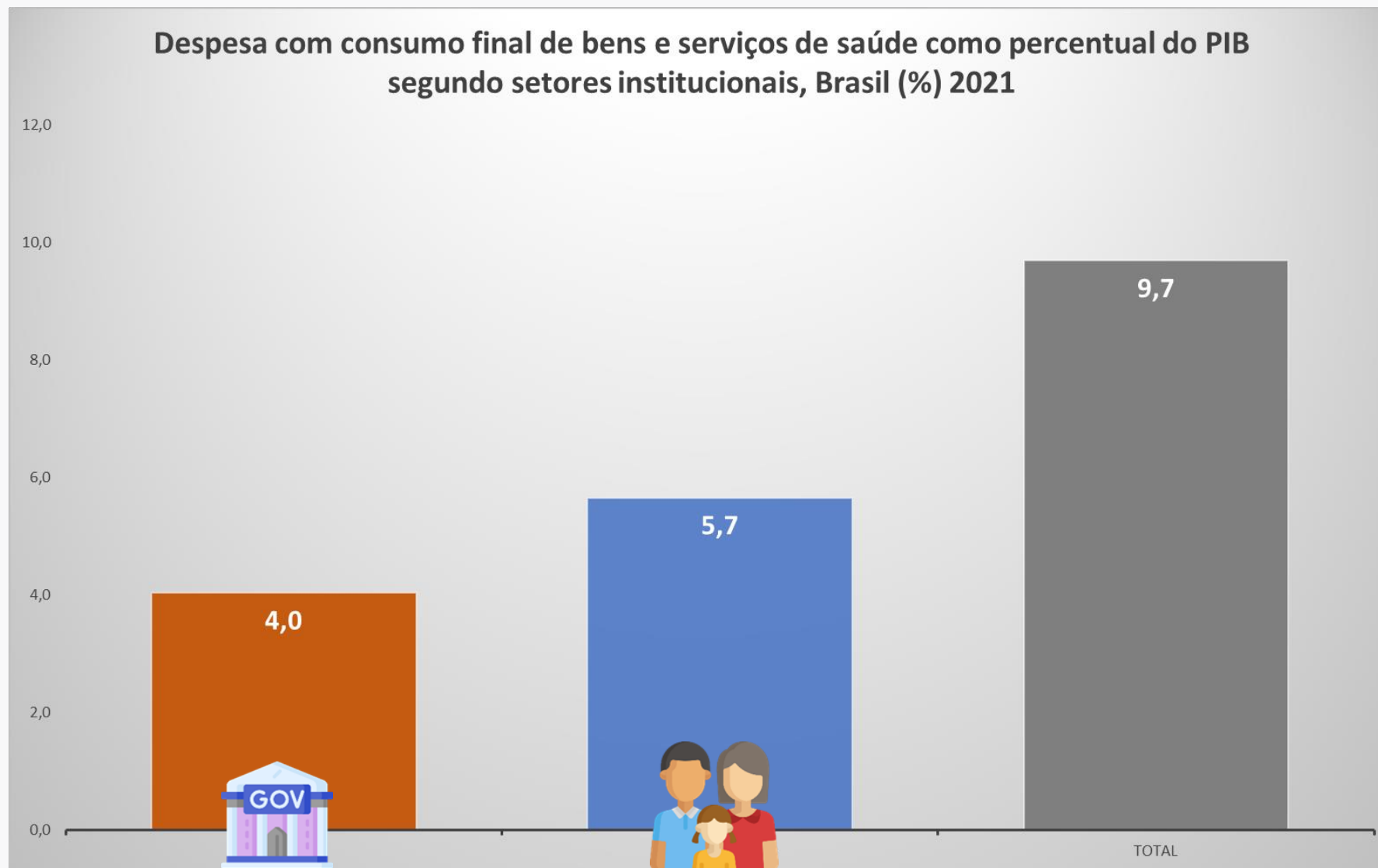
O SETOR SAÚDE E A PANDEMIA DE COVID-19

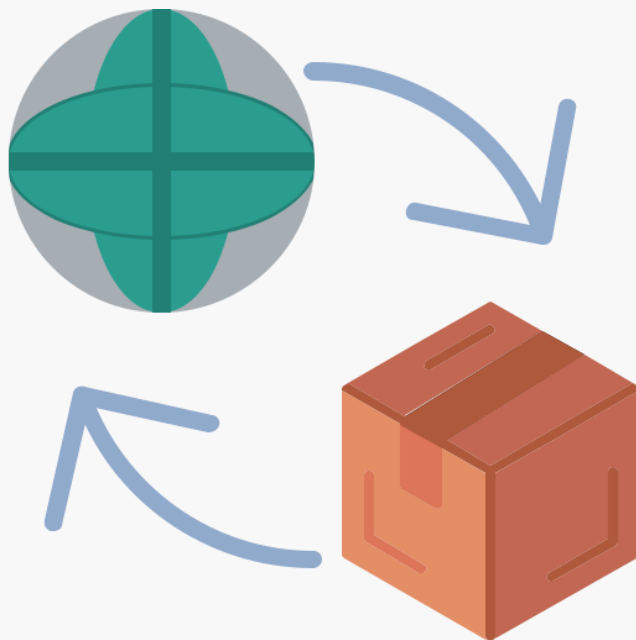


O SETOR SAÚDE E A PANDEMIA DE COVID-19



O SETOR SAÚDE E A PANDEMIA DE COVID-19






**Participação das importações na oferta total,
segundo os produtos a preços básicos - Brasil - 2010-2021**

Produtos	Participação das importações na oferta total a preços básicos (%)		
	2019	2020	2021
Bens e serviços relacionados à saúde	5,3	6,2	8,0
Produtos farmacêuticos	88,1	87,4	84,6
Medicamentos para uso humano	26,8	28,7	37,3
Preparações farmacêuticas	22,7	18,7	19,6
Aparelhos e instrumentos para uso médico e odontológico	23,7	34,0	29,7
Outros materiais para uso médico, odontológico e óptico, inclusive prótese	31,2	32,6	35,7
Saúde privada	0,2	0,1	0,1
Outros (não saúde)	8,1	8,5	9,2

Fonte: IBGE, Diretoria de Pesquisas, Coordenação de Contas Nacionais.

O SETOR SAÚDE E A PANDEMIA DE COVID-19

**GASTO DO MINISTÉRIO DA SAÚDE COM VACINAS (R\$ milhões)**

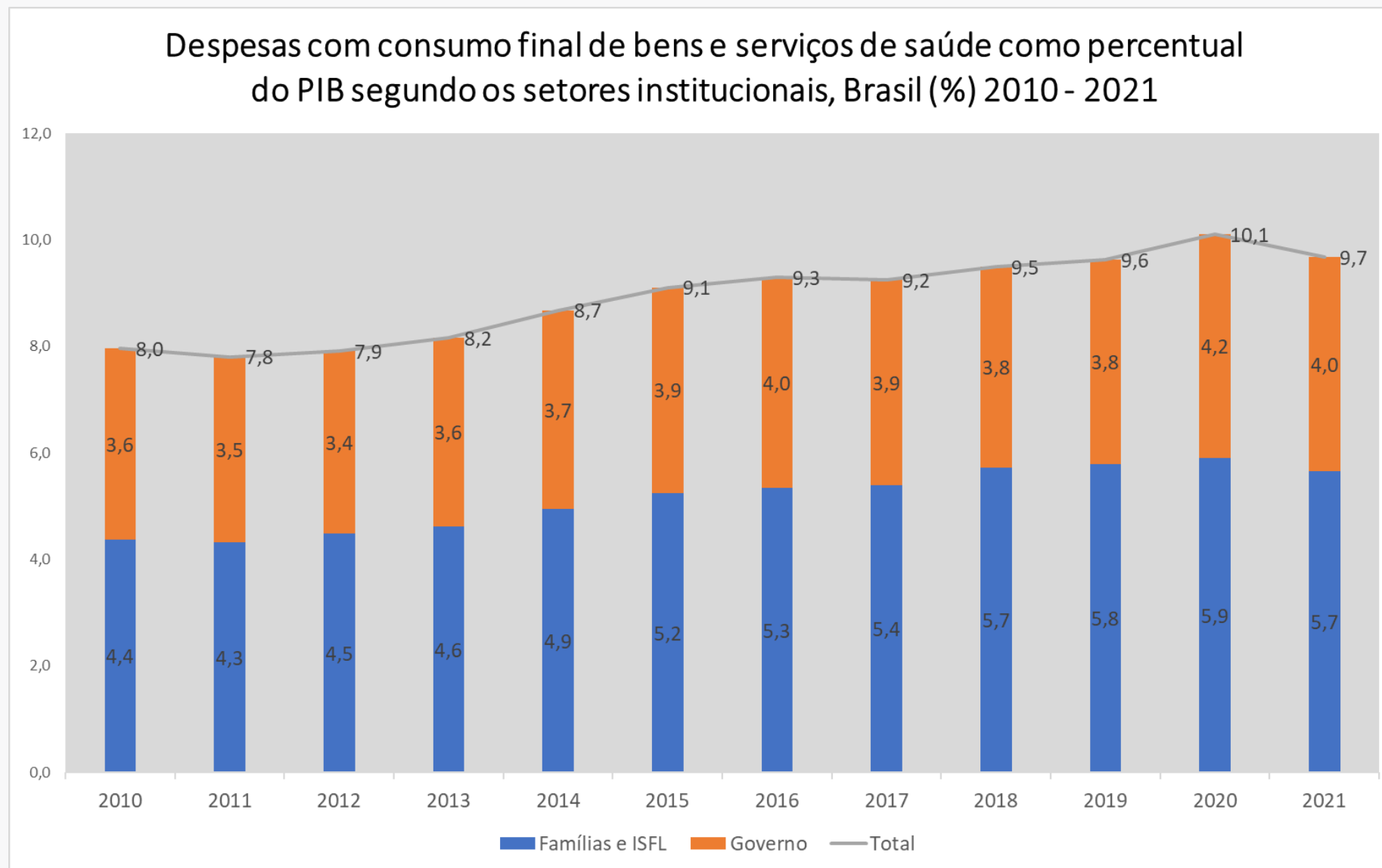
ANO	VACINAS TOTAL	VACINAS ANTICOVID	OUTRAS
2019	3.775,15	0,00	3.775,15
2020	3.834,99	122,81	3.712,18
2021	27.602,49	23.010,40	4.592,09

Fonte: Siga Brasil



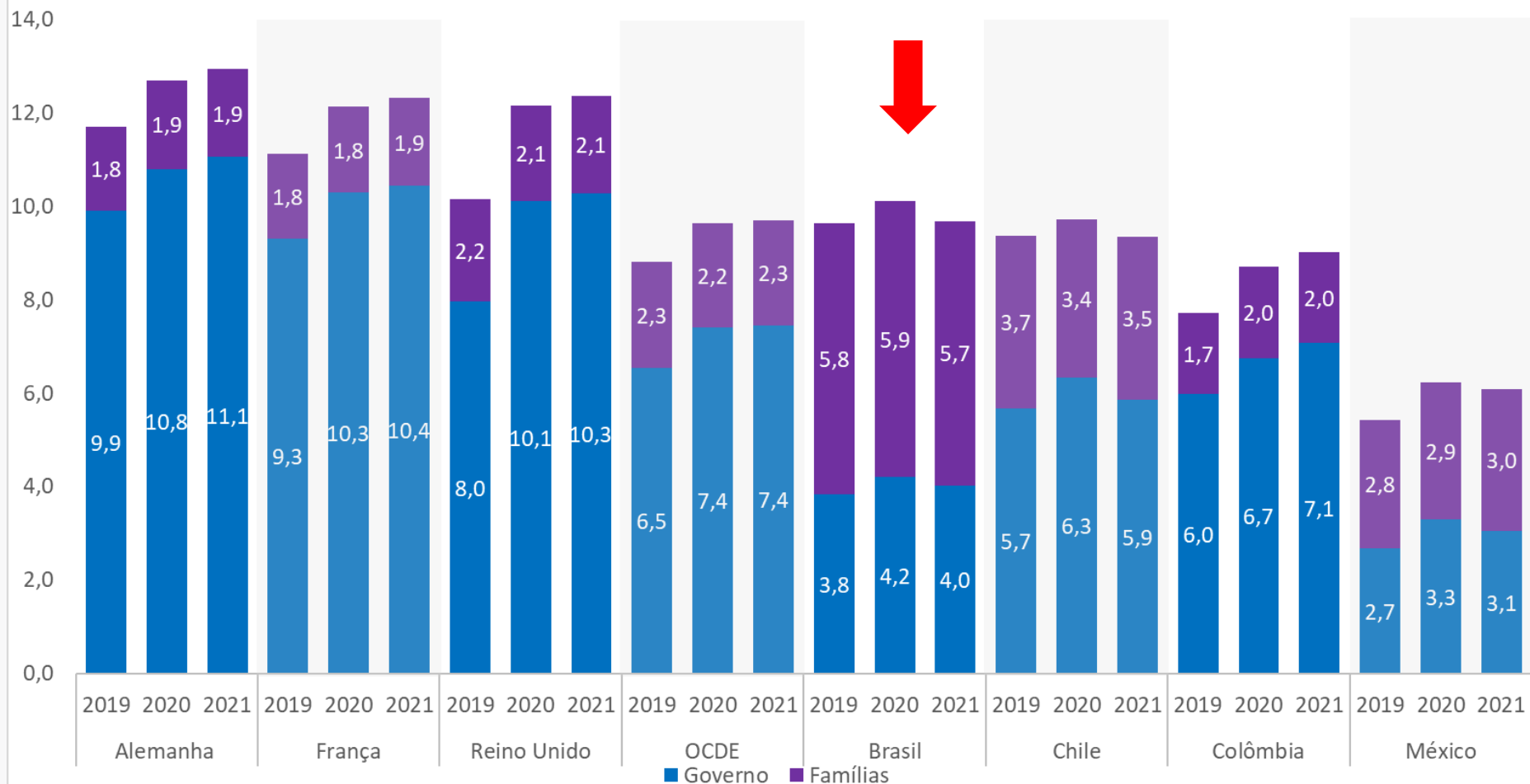
O SETOR SAÚDE E A PANDEMIA DE COVID-19

CONSUMO FINAL DE BENS E SERVIÇOS DE SAÚDE

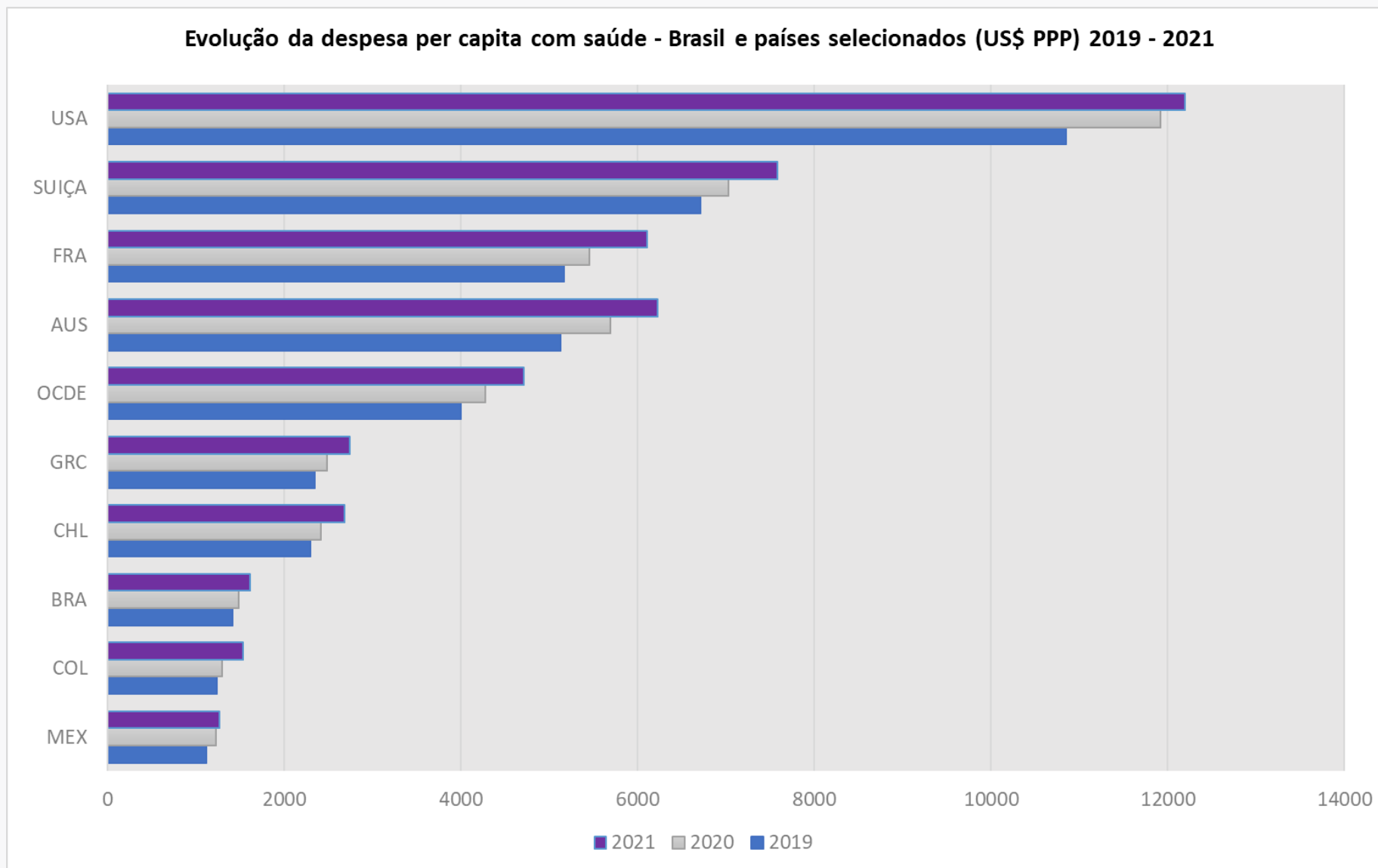


CONSUMO FINAL DE BENS E SERVIÇOS DE SAÚDE


Despesa como proporção do PIB, segundo a participação do governo e das famílias. Brasil, OCDE e países selecionados (%) 2019 - 2021



CONSUMO FINAL DE BENS E SERVIÇOS DE SAÚDE



Evolução do setor saúde 2010 – 2021




Evolução do setor saúde 2010 – 2021

Participação das despesas com saúde no total das despesas de consumo final das famílias (%)

2010
7,3%

2021
9,2%




Evolução do setor saúde 2010 – 2021

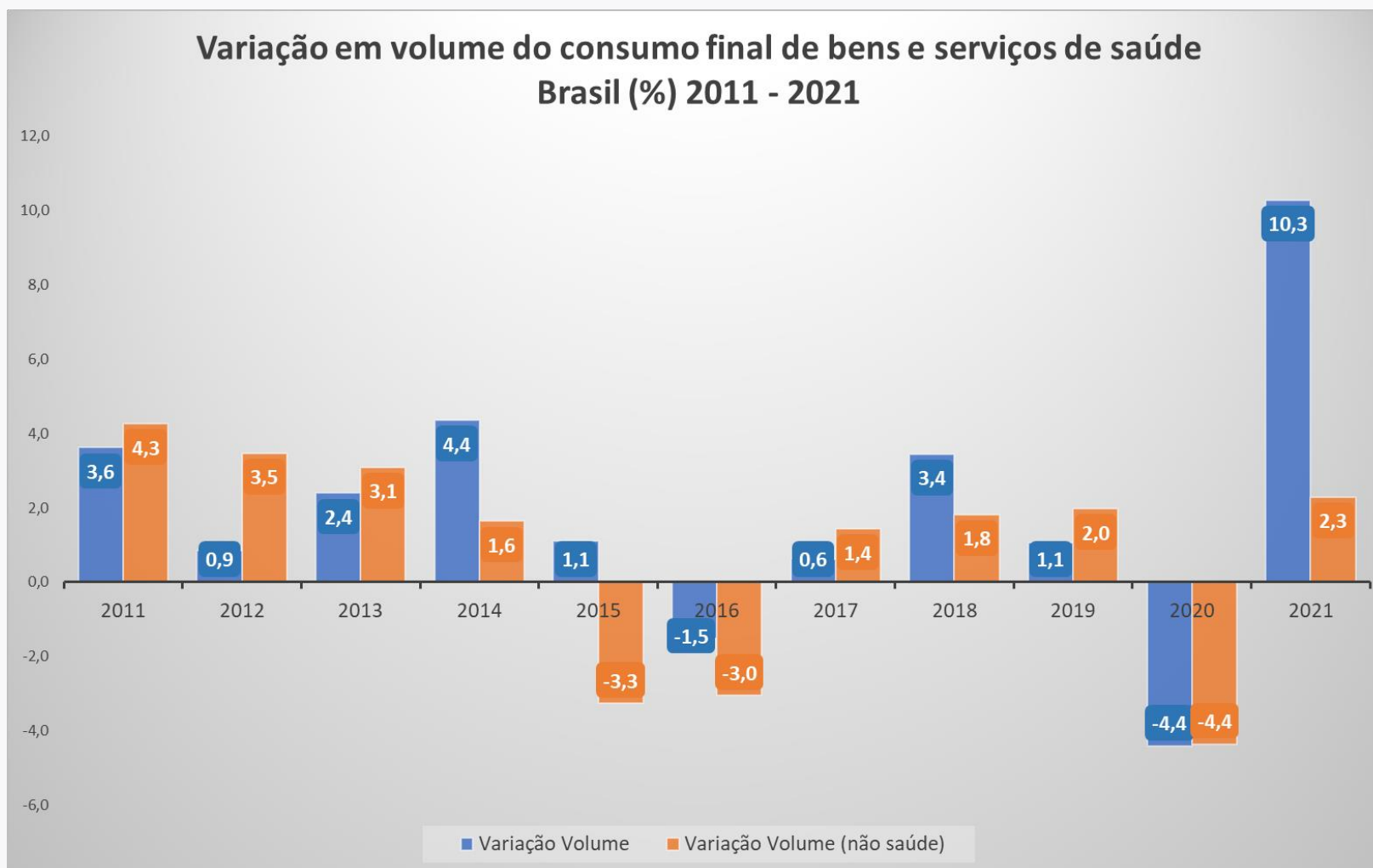
Participação das despesas com saúde no total das despesas do consumo final do governo

2010
18,9%


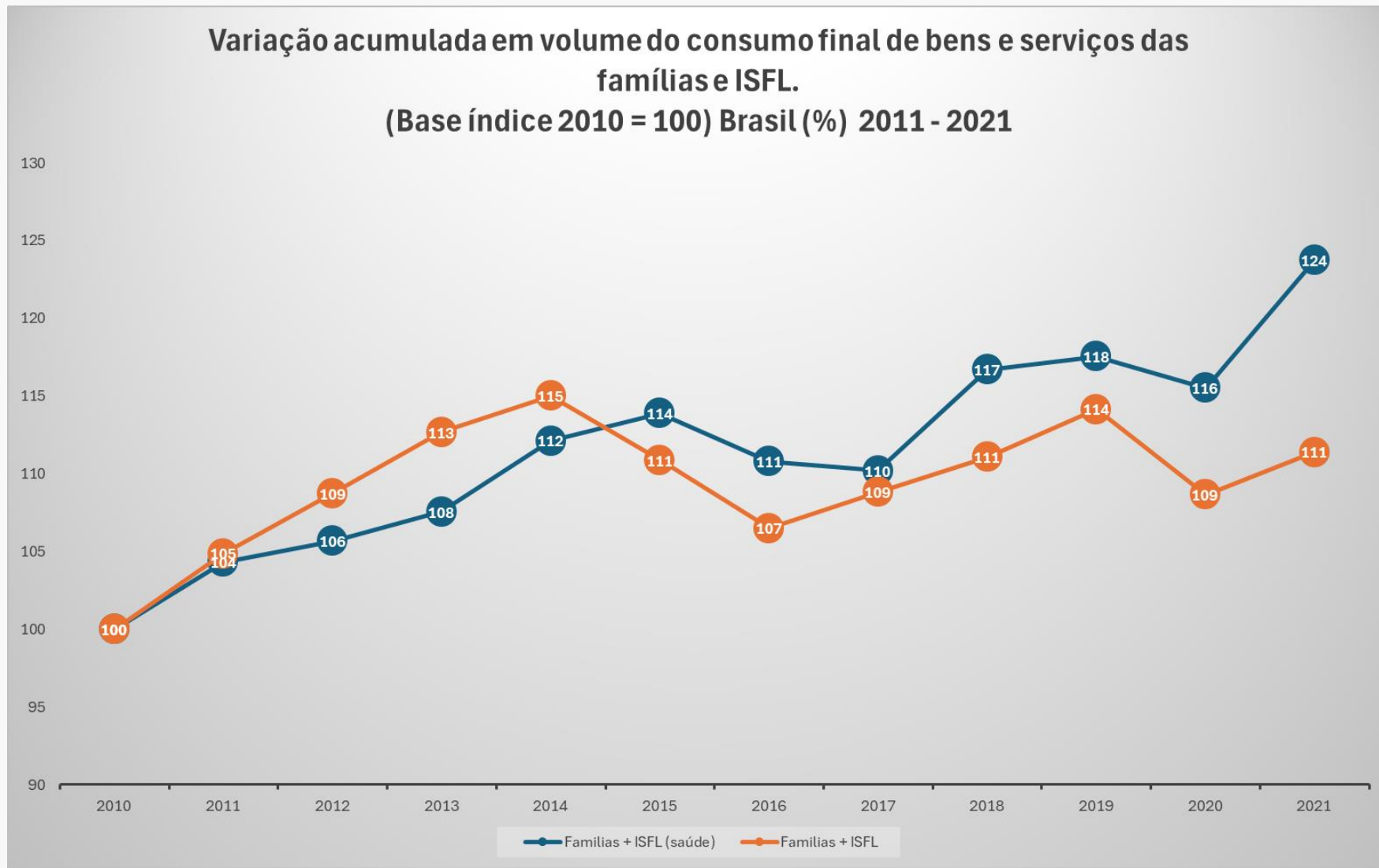
2021
21,8%



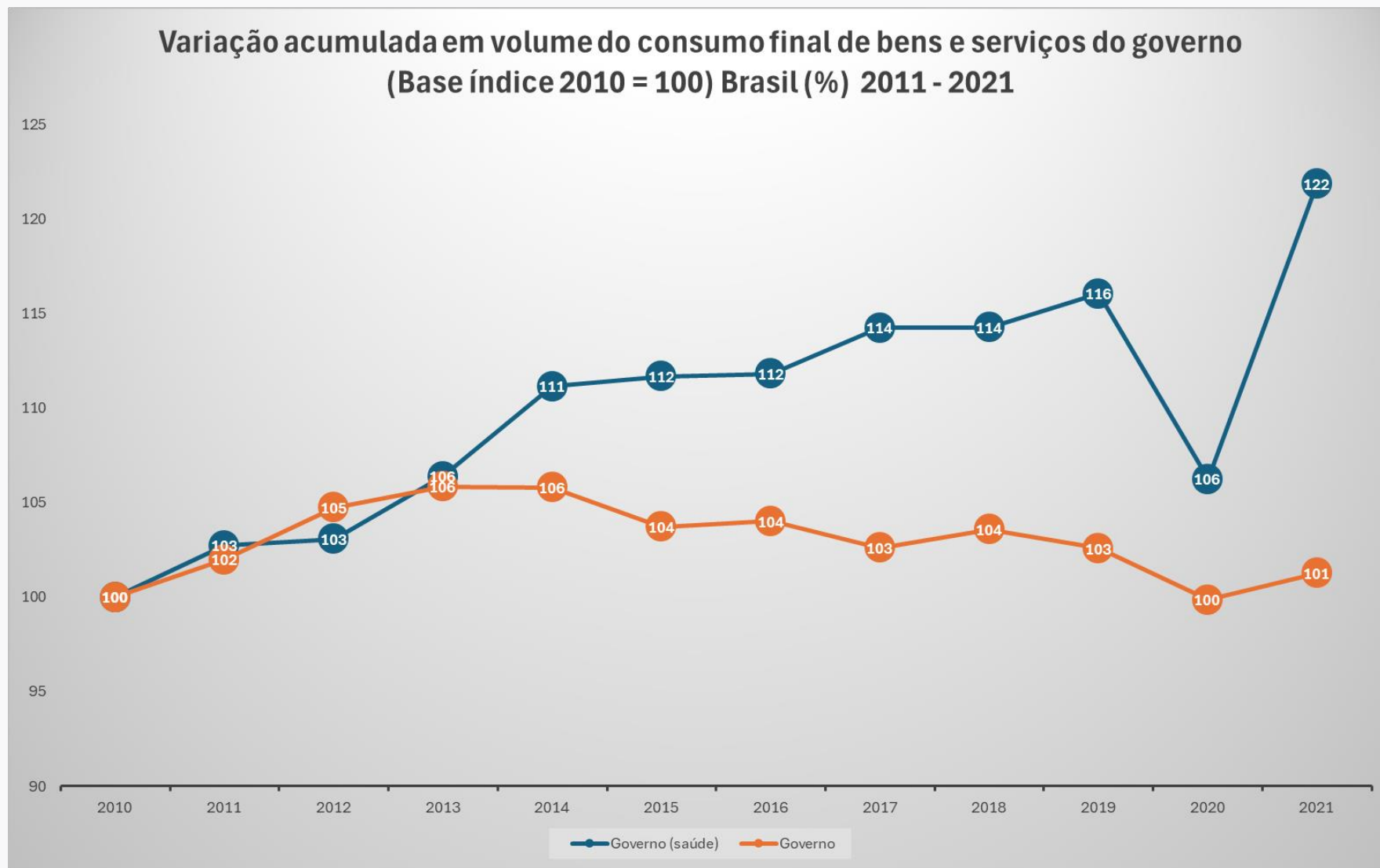
Variação do consumo final de bens e serviços de saúde



Variação do consumo final de bens e serviços de saúde



Variação do consumo final de bens e serviços de saúde



Variação do valor adicionado de bens e serviços de saúde



Ocupações

Ocupações nas atividades de saúde - Brasil - 2010-2021

Atividades	Ocupações			
	2010	2015	2020	2021
Atividades relacionadas à saúde	5.228.775	6.597.191	7.947.182	8.354.275
Fabricação de produtos farmacêuticos	90.675	91.798	102.150	102.300
Fabricação de instrumentos e material médico, odontológico e óptico	59.979	68.458	76.584	82.041
Comércio de produtos farmacêuticos, perfumaria e médico-odontológicos	1.027.451	1.204.022	1.232.870	1.300.813
Saúde privada	2.294.668	3.082.956	3.744.534	4.147.543
Saúde pública	1.756.002	2.149.957	2.791.044	2.721.578
Outras (não saúde)	92.887.443	95.357.885	91.307.494	96.710.903
Total da economia	98.116.218	101.955.076	99.254.676	105.065.178

Fonte: IBGE, Diretoria de Pesquisas, Coordenação de Contas Nacionais.



Evolução das ocupações no período 2010 - 2021

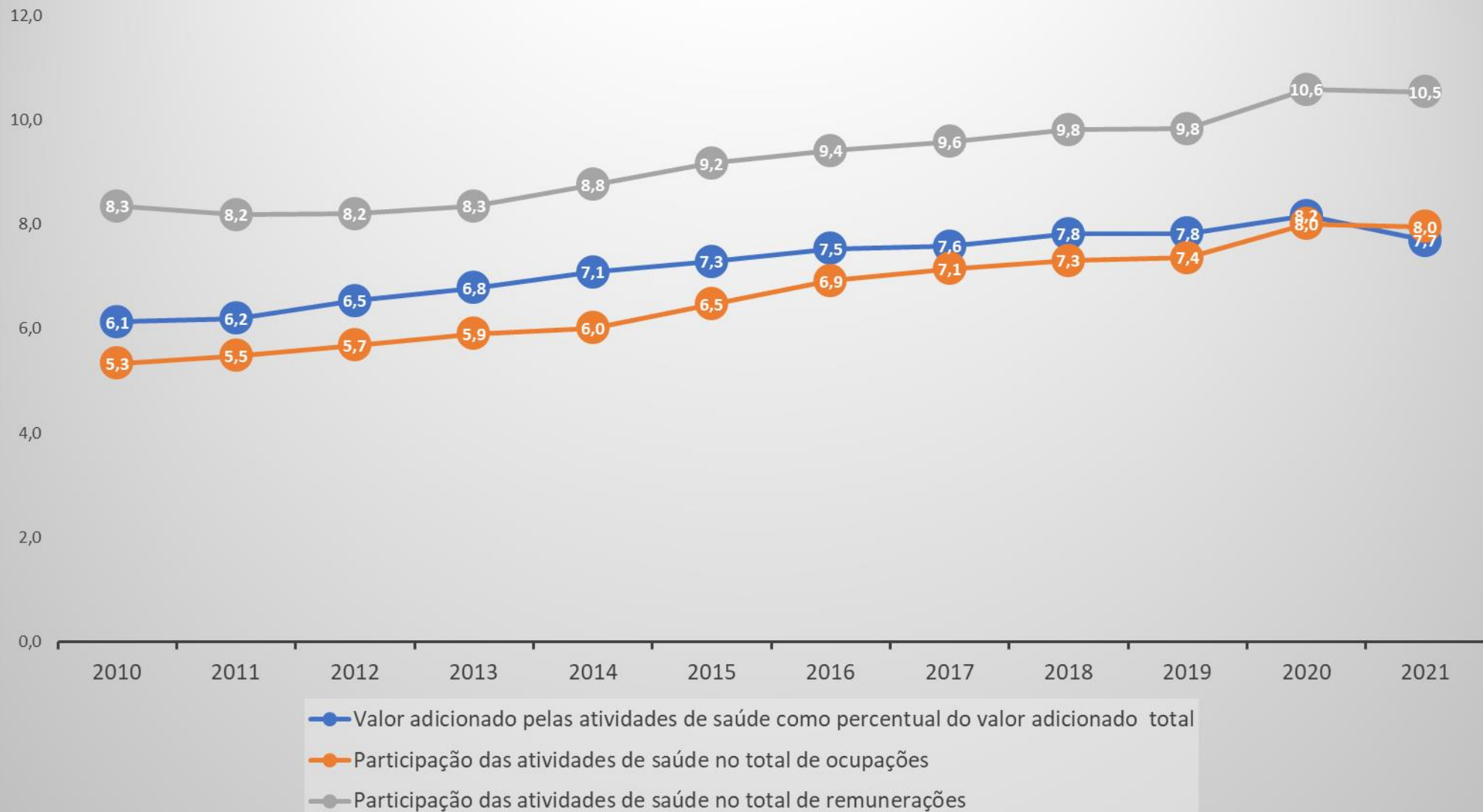
Atividades relacionadas à saúde: 59,8%

Saúde privada: 80,7%

Saúde pública: 55,0%

Outros (não saúde): 4,1%

Participação das atividades de saúde no total do VA, das ocupações e das remunerações. Brasil (%) 2010 - 2021



Indicadores - Brasil - 2010-2021

Indicadores	2010	2011	2012	2013	2014	2015	2016	2017	2018	2019	2020	2021
Despesas com saúde e PIB segundo setores institucionais												
Despesas com consumo final de bens e serviços de saúde como percentual do PIB	8,0	7,8	7,9	8,2	8,7	9,1	9,3	9,2	9,5	9,6	10,1	9,7
Despesas do governo com consumo final de bens e serviços de saúde como percentual do PIB	3,6	3,5	3,4	3,6	3,7	3,9	4,0	3,9	3,8	3,8	4,2	4,0
Despesas das famílias e ISFL com consumo final de bens e serviços de saúde como percentual do PIB	4,4	4,3	4,5	4,6	4,9	5,2	5,3	5,4	5,7	5,8	5,9	5,7
Relações entre despesas com produtos de saúde e PIB												
Despesas com consumo final de serviços de saúde como percentual do PIB	6,0	6,0	6,1	6,4	6,8	7,2	7,4	7,4	7,6	7,7	7,9	7,5
Despesas com consumo final de medicamentos como percentual do PIB	1,8	1,7	1,7	1,6	1,7	1,7	1,8	1,7	1,7	1,8	2,0	2,0
Participação dos medicamentos nas despesas com consumo final de bens e serviços de saúde	22,4	21,5	21,0	20,1	19,6	19,0	18,9	18,4	18,3	18,6	19,9	20,7
Participação dos serviços de saúde nas despesas com consumo final de bens e serviços de saúde	75,9	76,8	77,3	78,1	78,7	79,2	79,3	79,8	79,9	79,6	78,6	77,8
Participação do governo nas despesas com consumo final de bens e serviços de saúde	45,1	44,7	43,3	43,5	43,0	42,4	42,6	41,7	39,8	39,9	41,6	41,6
Participação das famílias e ISFL nas despesas com consumo final de bens e serviços de saúde	54,9	55,3	56,7	56,5	57,0	57,6	57,4	58,3	60,2	60,1	58,4	58,4
Despesas per capita com saúde segundo setores institucionais												
Despesas per capita do governo com consumo final de bens e serviços de saúde (R\$ correntes)	716,9	776,3	832,2	947,0	1.068,9	1.138,4	1.211,9	1.228,6	1.268,3	1.352,3	1.510,1	1.703,6
Despesas per capita das famílias e ISFL com consumo final de bens e serviços de saúde (R\$ correntes)	870,9	962,0	1.088,7	1.229,9	1.418,1	1.546,3	1.631,4	1.715,5	1.921,8	2.035,6	2.121,4	2.387,5

Expediente**Elaboração do texto**

Diretoria de Pesquisas, Coordenação de Contas Nacionais

Normalização textual

Centro de Documentação e Disseminação de Informações, Gerência de Sistematização de Conteúdos Informacionais

Projeto gráfico

Centro de Documentação e Disseminação de Informações, Gerência de Editoração

Imagens fotográficas

Freepik

Impressão

Centro de Documentação e Disseminação de Informações, Gráfica Digital

Se o assunto é Brasil,
procure o IBGE.



/ibgeoficial



/ibgeoficial



/@ibgeoficial



/ibgecomunica



/ibgeoficial

www.ibge.gov.br 0800 721 8181



Saiba mais sobre
a pesquisa

Imagens

[Governo ícones criados por Freepik - Flaticon](https://www.flaticon.com/br/icones-gratis/governo "governo ícones")

[Mãe ícones criados por Freepik - Flaticon](https://www.flaticon.com/br/icones-gratis/mae "mãe ícones")

[Pandemia ícones criados por Freepik - Flaticon](https://www.flaticon.com/br/icones-gratis/pandemia "pandemia ícones")

[Covid ícones criados por GOWI - Flaticon](https://www.flaticon.com/br/icones-gratis/covid "covid ícones")

[Saúde ícones criados por Freepik - Flaticon](https://www.flaticon.com/br/icones-gratis/saude "saúde ícones")

[Médico ícones criados por Freepik - Flaticon](https://www.flaticon.com/br/icones-gratis/medico "médico ícones")

[Despesas ícones criados por surang - Flaticon](https://www.flaticon.com/br/icones-gratis/despesas "despesas ícones")

[Negócios e finanças ícones criados por Uniconlabs - Flaticon](https://www.flaticon.com/br/icones-gratis/negocios-e-financas "negócios e finanças ícones")

[Vacina ícones criados por kerismaker - Flaticon](https://www.flaticon.com/br/icones-gratis/vacina "vacina ícones")


[Teste de sangue ícones criados por Smashicons - Flaticon](https://www.flaticon.com/br/icones-gratis/teste-de-sangue "teste de sangue ícones")

[Treatment icons created by Uniconlabs - Flaticon](https://www.flaticon.com/free-icons/treatment "treatment icons")

[Medical doctor icons created by Freepik - Flaticon](https://www.flaticon.com/free-icons/medical-doctor "medical doctor icons")

[Equipe médica ícones criados por Freepik - Flaticon](https://www.flaticon.com/br/icones-gratis/equipe-medica "equipe médica ícones")

<https://www.flaticon.com/br/>



 **IBGE**

Obrigada!