


Índice de Preços ao Produtor

Indústrias Extrativas e de Transformação

Resultados de junho de 2023

27/07/2023

Diretoria de Pesquisas
Coordenação de Estatísticas Conjunturais em Empresas



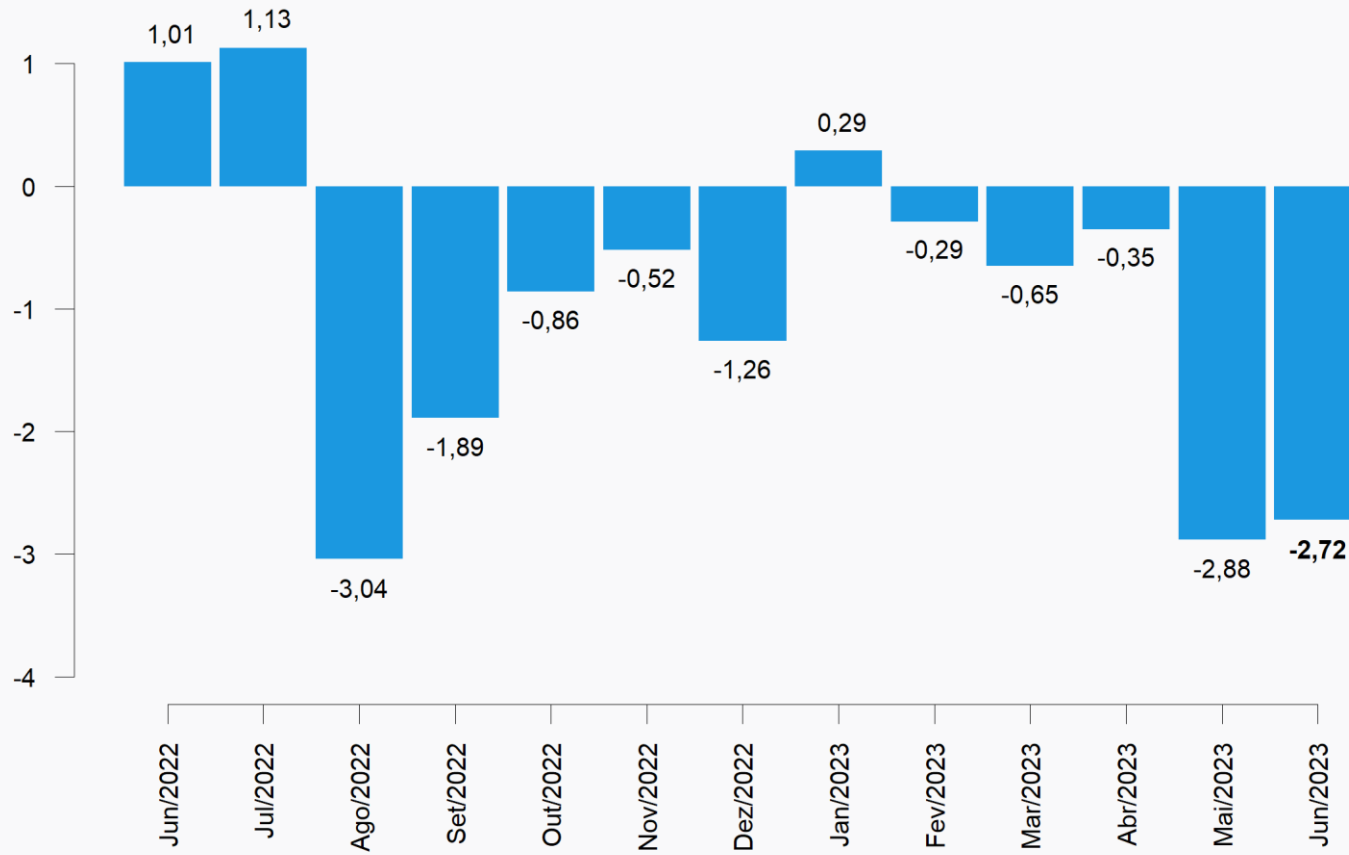
Índice de Preços ao Produtor Indústrias Extrativas e de Transformação

Resultados Junho de 2023

Principais Indicadores (%)

Indicador	ABR	MAI	JUN
Variação Mensal (M/M ₋₁ : mês / mês anterior)	-0,35	-2,88	-2,72
Variação Acumulada no Ano (mês / Dez. do ano anterior)	-0,99	-3,84	-6,46
Variação Acumulada nos Últimos 12 Meses (M/M ₋₁₂ : mês / mesmo mês do ano anterior)	-4,63	-9,02	-12,37

Variação Mensal (%)



Grandes Categorias Econômicas

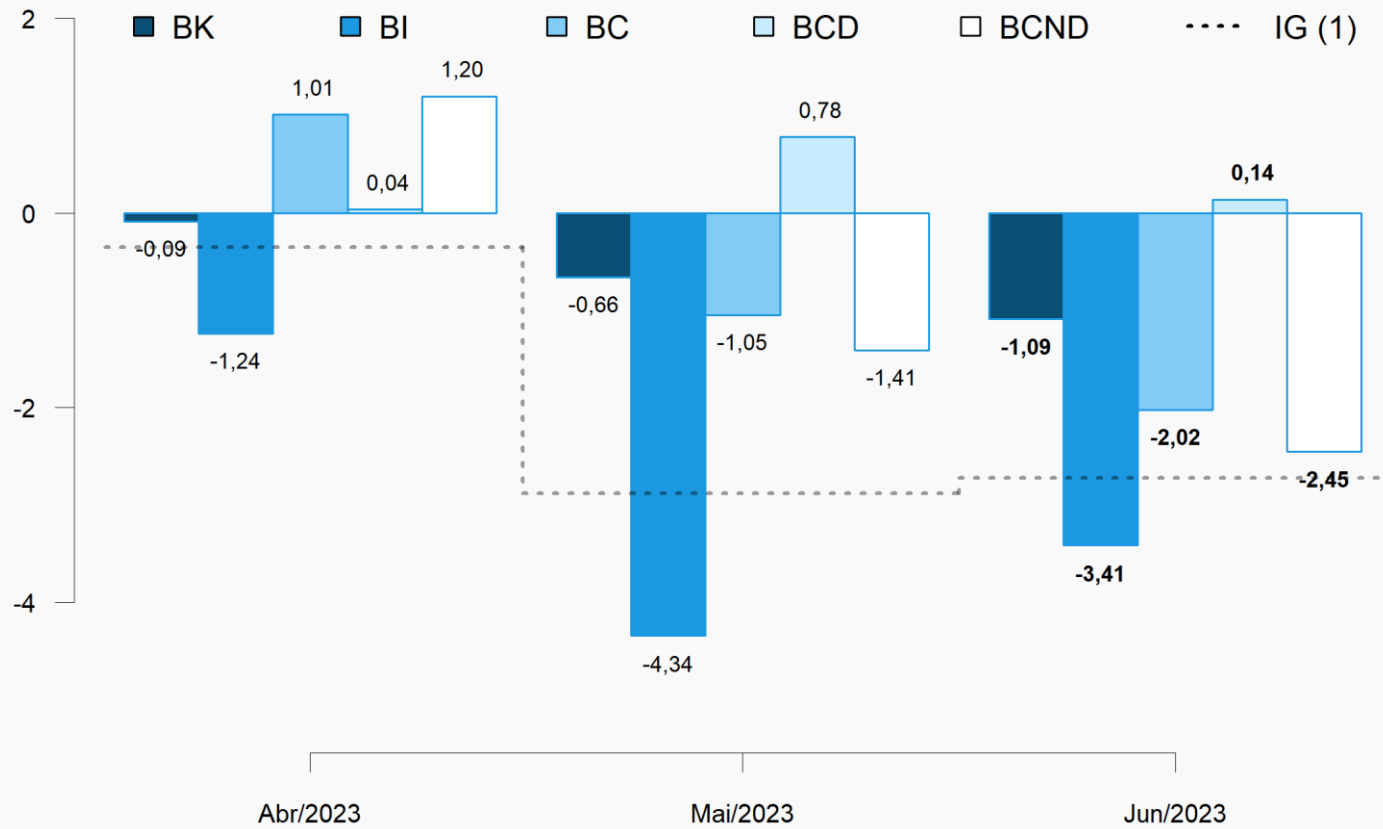
Peso no cálculo do índice* (%)

Grandes Categorias	MAI	JUN
Bens de Capital (BK)	7,73	7,86
Bens Intermediários (BI)	55,49	55,09
Bens de Consumo (BC)	36,78	37,05
<i>Bens de Cons. Duráveis (BCD)</i>	16,61	16,98
<i>Bens de Cons. Não Duráveis (BCND)</i>	83,39	83,02
Total	100,00	100,00

*Peso amostral atualizado pelo deslocamento do IBF

Grandes Categorias Econômicas

Variação Mensal (%)



(1) IG: Abr/2023: -0,35%; Mai/2023: -2,88%; Jun/2023: -2,72%.

Grandes Categorias Econômicas

Influência **Mensal** (p.p.)

Grandes Categorias	MAI	JUN
Bens de Capital (BK)	-0,05	-0,08
Bens Intermediários (BI)	-2,45	-1,89
Bens de Consumo (BC)	-0,38	-0,74
<i>Bens de Cons. Duráveis (BCD)</i>	<i>0,05</i>	<i>0,01</i>
<i>Bens de Cons. Não Duráveis (BCND)</i>	<i>-0,43</i>	<i>-0,75</i>
Total	-2,88	-2,72

Grandes Categorias Econômicas

Produtos com maior influência: Mensal

Produtos	Influência		Variação (%)
	Sinal	Valor (p.p.)	
Aviões de peso superior a 2.000 kg	-		
Tratores agrícolas	-		
Máquinas para fabricação e acabamento papel/papel-cartão	-		
Máquinas e aparelhos para projetar/pulverizar uso agrícola	+		
Caminhão-trator, para reboques e semirreboques	-		
Geradores de corrente contínua de outros tipos	+	-0,78	-1,09
Aparelho filtrar/depurar líquido motor de combustão interna	+		
Silos metálicos para cereais	-		
Transformadores de dielétrico líquido	-		
Fabricação de embarcações	-		
Demais 52 produtos		-0,31	

Bens de Capital

Grandes Categorias Econômicas

Produtos com maior influência: Mensal

Produtos	Influência		Variação (%)
	Sinal	Valor (p.p.)	
Min. ferro e seus concentrados, exc. pelletizado/sinterizado	-		
Óleo diesel	-		
Açúcar VHP (very high polarization)	-		
Pasta química madeira, à soda/sulfato, exc. pasta dissolução	-		
Resíduos da extração de soja	-		
Aubos ou fertilizantes à base de NPK	-	-2,29	-3,41
Açúcar cristal	+		
Herbicidas para uso na agricultura	-		
Querosenes de aviação	-		
Óleos brutos de petróleo	-		
Demais 214 produtos		-1,12	

Bens Intermediários

Grandes Categorias Econômicas

Produtos com maior influência: Mensal

Produtos	Influência		Variação (%)
	Sinal	Valor (p.p.)	
Automóvel passageiro, a gasolina ou bicom bustível	+		
Aparelho de ar condicionado de parede/janela/transportável	+		
Armário madeira embutido/modulado residencial, exc. cozinha	+		
Móveis de madeira para cozinhas, exc. embutidos ou modulados	+		
Estantes e racks de madeira para uso residencial	-		
Ele tro-portáteis domésticos	-	0,16	0,14
Motocicletas com mais de 50cm ³	+		
Armários metálicos de uso residencial	-		
Receptor-decodificador de sinais de vídeo codificados	-		
Camas, beliches e outros tipos de camas de madeira	-		
Demais 12 produtos		-0,02	

Bens de Consumo Duráveis

Grandes Categorias Econômicas

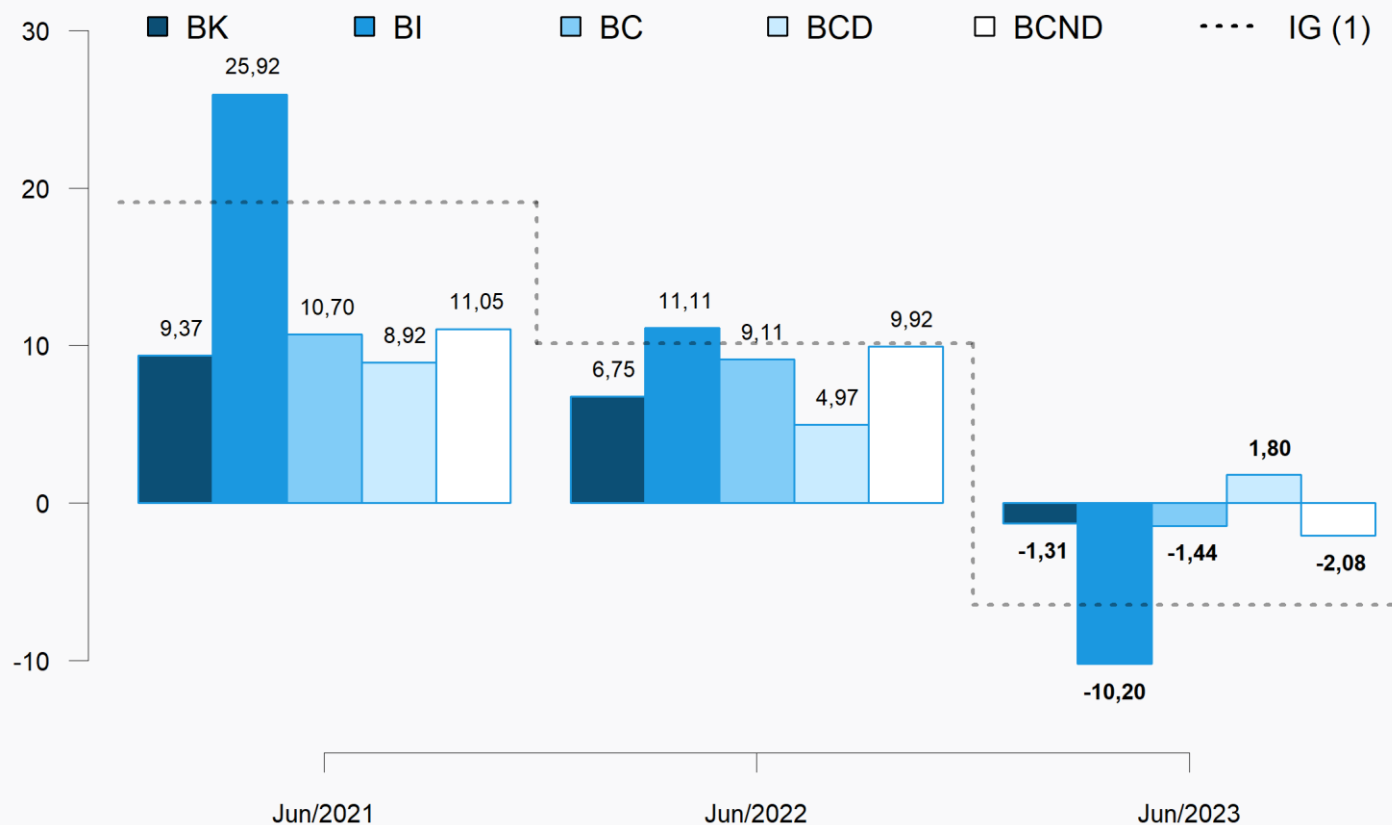
Produtos com maior influência: Mensal

Produtos	Influência		Variação (%)
	Sinal	Valor (p.p.)	
Gasolina, exceto para aviação	-		
Carnes de bovinos frescas ou refrigeradas	-		
Carnes e miudezas de aves congeladas	-		
Álcool etílico (anidro ou hidratado)	-		
Leite esterilizado / UHT / Longa Vida	-		
Camisetas ("T-Shirts") e camisetas interiores	+	-2,02	-2,45
Queijos frescos (não curados): mussarela exc. queijo minas	-		
Calças compridas masculinas, exceto de malha	-		
Desodorantes corporais e antiperspirantes, líquidos	+		
Heterocíclicos de nitrogênio/ inibidor da bomba de prótons	+		
Demais 98 produtos		-0,43	

Bens de Consumo Não Duráveis

Grandes Categorias Econômicas

Variação Acumulada no ano (%)



(1) IG: Jun/2021: 19,08%; Jun/2022: 10,12%; Jun/2023: -6,46%.

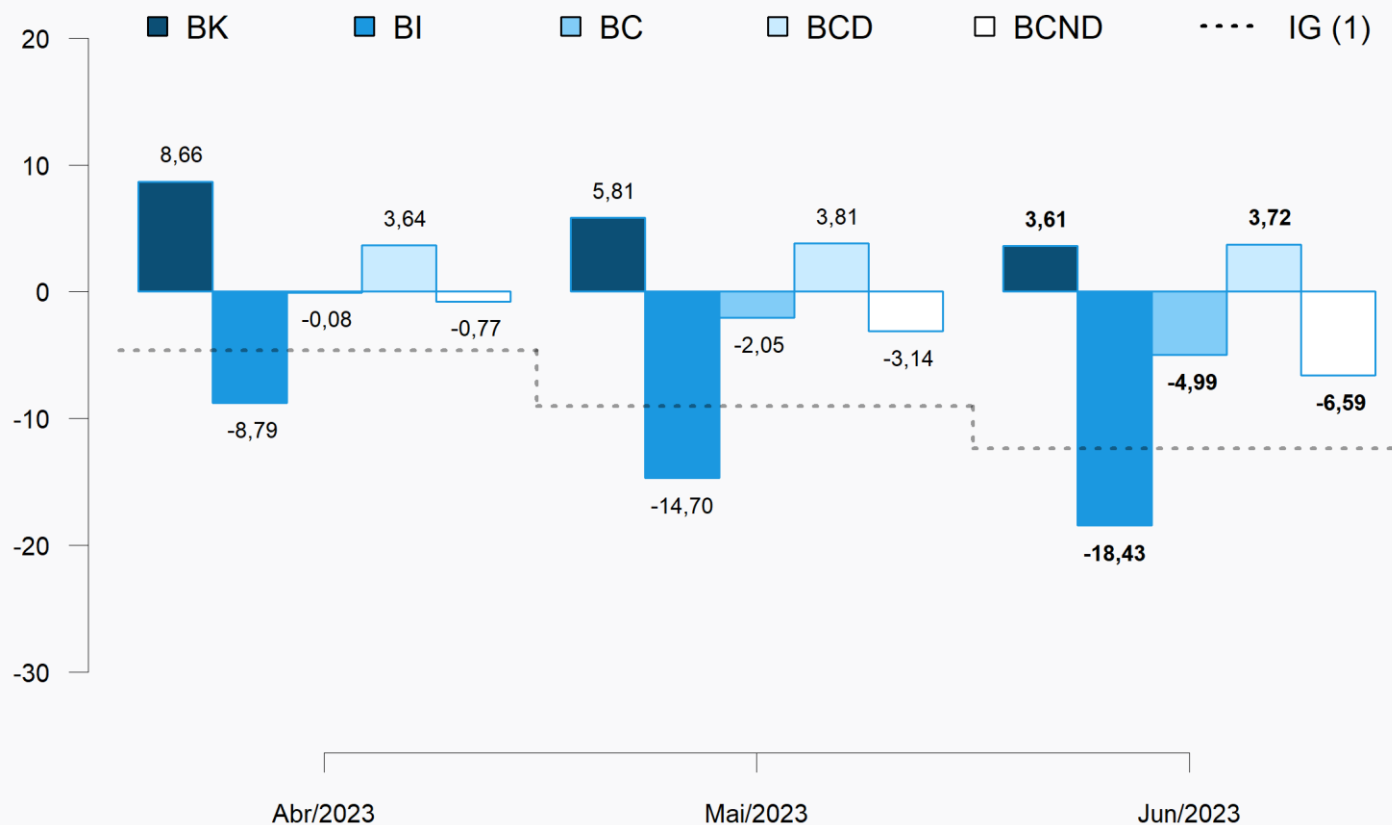
Grandes Categorias Econômicas

Influência **Acumulada no ano** (p.p.)

Grandes Categorias	JUN 2022	JUN 2023
Bens de Capital (BK)	0,46	-0,10
Bens Intermediários (BI)	6,52	-5,85
Bens de Consumo (BC)	3,14	-0,51
<i>Bens de Cons. Duráveis (BCD)</i>	0,28	0,10
<i>Bens de Cons. Não Duráveis (BCND)</i>	2,87	-0,61
Total	10,12	-6,46

Grandes Categorias Econômicas

Variação acumulada nos **Últimos 12 Meses** (%)



(1) IG: Abr/2023: -4,63%; Mai/2023: -9,02%; Jun/2023: -12,37%.

Grandes Categorias Econômicas

Influência **Acum. nos Últimos 12 Meses** (p.p.)

Grandes Categorias	MAI	JUN
Bens de Capital (BK)	0,39	0,24
Bens Intermediários (BI)	-8,70	-10,91
Bens de Consumo (BC)	-0,70	-1,70
<i>Bens de Cons. Duráveis (BCD)</i>	0,20	0,20
<i>Bens de Cons. Não Duráveis (BCND)</i>	-0,90	-1,90
Total	-9,02	-12,37

Grandes Categorias Econômicas

Produtos com maior influência: Acum. Últimos 12 Meses

Produtos	Influência		Variação (%)	Bens de Capital
	Sinal	Valor (p.p.)		
Caminhão-trator, para reboques e semirreboques	+			
Computadores pessoais portáteis	-			
Máquinas para colheita	+			
Tratores agrícolas	+			
Caminhão diesel com capacidade superior a 5t	+			
Silos metálicos para cereais	-	2,49	3,61	
Geradores de corrente contínua de outros tipos	+			
Semeadores, plantadeiras ou adubadores	+			
Motoniveladores	+			
Congeladores (freezers) para usos industrial e comercial	-			
Demais 52 produtos		1,12		

Grandes Categorias Econômicas

Produtos com maior influência: Acum. Últimos 12 Meses

Produtos	Influência		Variação (%)
	Sinal	Valor (p.p.)	
Óleo diesel	-		
Aubos ou fertilizantes à base de NPK	-		
Óleos brutos de petróleo	-		
Min. ferro e seus concentrados, exc. pelotizado/sinterizado	-		
Óleo de soja em bruto, mesmo degomado	-		
Aubos ou fertilizantes minerais ou químicos, fosfatados	-	-11,58	-18,43
Pasta química madeira, à soda/sulfato, exc. pasta dissolução	-		
Açúcar VHP (very high polarization)	+		
Herbicidas para uso na agricultura	-		
Óleos combustíveis, exceto diesel	-		
Demais 214 produtos		-6,85	

Bens Intermediários

Grandes Categorias Econômicas

Produtos com maior influência: Acum. Últimos 12 Meses

Produtos	Influência		Variação (%)
	Sinal	Valor (p.p.)	
Automóvel passageiro, a gasolina ou bicombustível	+		
Motocicletas com mais de 50cm ³	+		
Móveis de madeira embutidos ou modulados para cozinhas	+		
Aparelho de ar condicionado de parede/janela/transportável	+		
Armários metálicos de uso residencial	-		
Eleto-portáteis domésticos	-	3,61	3,72
Televisores (receptores de televisão)	-		
Refrigeradores ou congeladores para uso doméstico	+		
Fornos de microondas	+		
Armário madeira embutido/modulado residencial, exc. cozinha	+		
Demais 12 produtos		0,11	

Bens de Consumo Duráveis

Grandes Categorias Econômicas

Produtos com maior influência: Acum. Últimos 12 Meses

Produtos	Influência		Variação (%)
	Sinal	Valor (p.p.)	
Gasolina, exceto para aviação	-		
Carnes e miudezas de aves congeladas	-		
Carnes de bovinos frescas ou refrigeradas	-		
Álcool etílico (anidro ou hidratado)	-		
Carnes de bovinos congeladas	-		
Leite esterilizado / UHT / Longa Vida	-	-8,43	-6,59
Cervejas e chope	+		
Óleo de soja refinado	-		
Queijos frescos (não curados): mussarela exc. queijo minas	-		
Arroz semibranqueado ou branqueado, mesmo polido ou brunido	+		
Demais 98 produtos		1,84	

Bens de Consumo Não Duráveis

Atividades Industriais

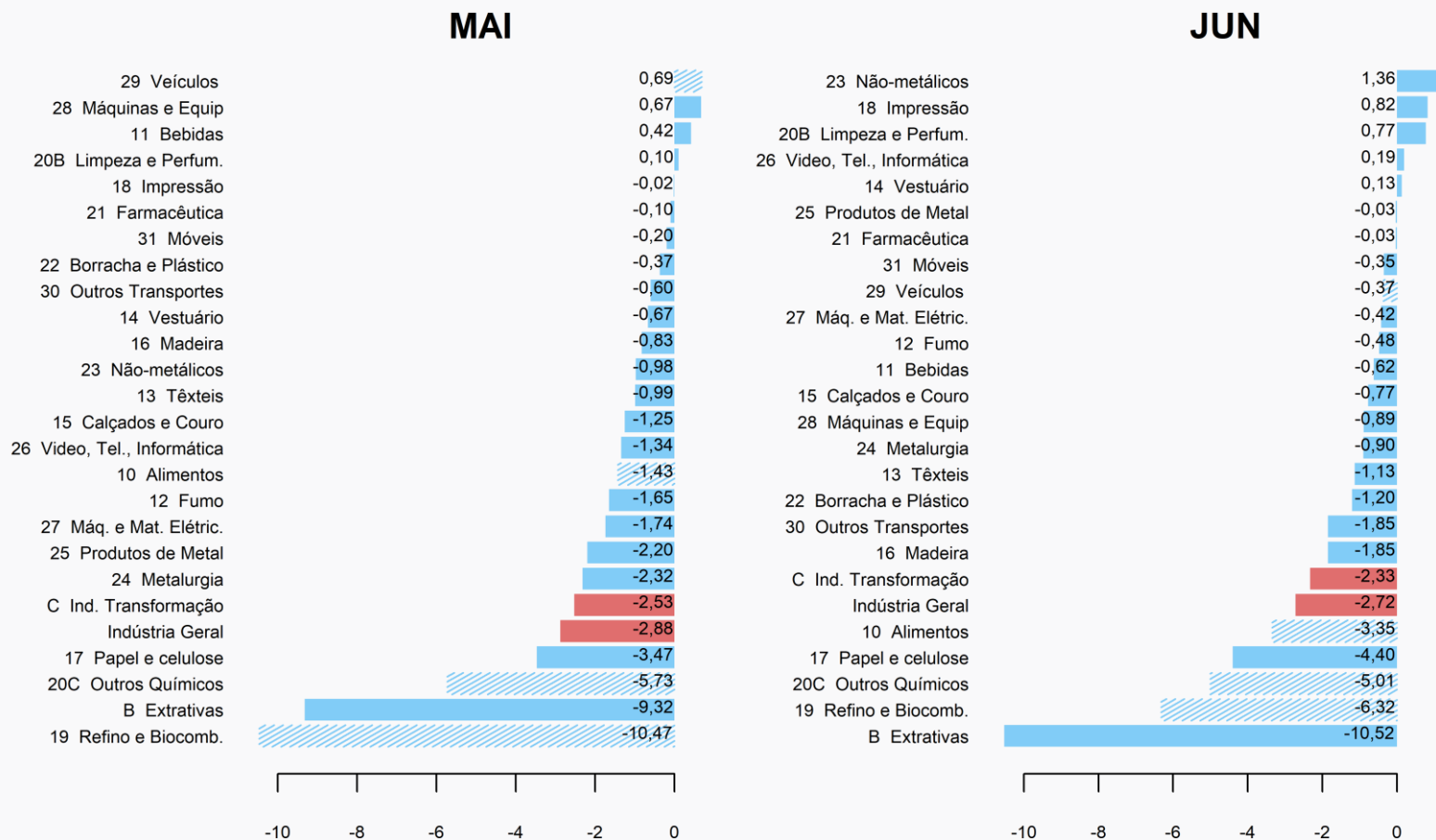
Peso no cálculo do índice* (%)

Atividades	MAI	JUN
10 - Alimentos	24,69	24,53
19 - Refino de petróleo e biocombustíveis	10,20	9,83
29 - Veículos automotores	7,61	7,79
20C - Outros produtos químicos	7,95	7,76
24 - Metalurgia	6,30	6,42
B - Indústrias extrativas	4,74	4,36
Demais setores	38,51	39,31
Total	100,00	100,00

*Peso amostral atualizado pelo deslocamento do IBF

Atividades Industriais

Variação Mensal (%)



Atividades com maior peso atual no mês

Atividades Industriais

Maiores Influências: **Mensal** (p.p.)

Atividades	MAI	JUN
10 - Alimentos	-0,35	-0,83
19 - Refino de petróleo e biocombustíveis	-1,16	-0,64
B - Indústrias extrativas	-0,47	-0,50
20C - Outros produtos químicos	-0,47	-0,40
Demais setores	-0,43	-0,35
Total	-2,88	-2,72

Atividades Industriais

Produtos com maior influência: Mensal

Produtos	Influência		Demais produtos (p.p.)	
	Sinal	Valor (p.p.)		
Açúcar VHP (very high polarization)	-			Alimentos
Carnes de bovinos frescas ou refrigeradas	-	-2,58	-0,77	
Carnes e miudezas de aves congeladas	-			
Resíduos da extração de soja	-			
Óleo diesel	-			Refino e Biocomb.
Gasolina, exceto para aviação	-	-5,83	-0,49	
Álcool etílico (anidro ou hidratado)	-			
Querosenes de aviação	-			
Min. ferro e seus concentrados, exc. pelletizado/sinterizado	-			Extrativas
Óleos brutos de petróleo	-			
Minérios de ferro pelletizados ou sinterizados	-	-10,52	0,00	
Minérios de cobre e seus concentrados, bruto ou beneficiado	-			
Gás natural, liquefeito ou no estado gasoso	-			Outros Químicos
Adubos ou fertilizantes à base de NPK	-			
Herbicidas para uso na agricultura	-	-2,60	-2,41	
Polietileno de alta densidade (PEAD)	-			
Polipropileno (PP)	-			

Grupos Econômicos

Produtos com maior influência & Grupos Econômicos correspondentes: Mensal

Produto	Grupo Correspondente	
Variação (sinal)	Variação (%)	
Açúcar VHP (very high polarization)	Fabricação e refino de açúcar	
-	-3,70	
Carnes de bovinos frescas ou refrigeradas	Abate e fabricação de produtos de carne	
-	-4,99	
Carnes e miudezas de aves congeladas	Abate e fabricação de produtos de carne	
-	-4,99	
Resíduos da extração de soja	Fabricação de óleos e gorduras vegetais e animais	
-	-3,59	
Variação Total da Atividade = -3,35%		

Alimentos

Grupos Econômicos

Produtos com maior influência & **Grupos Econômicos**
correspondentes: **Mensal**

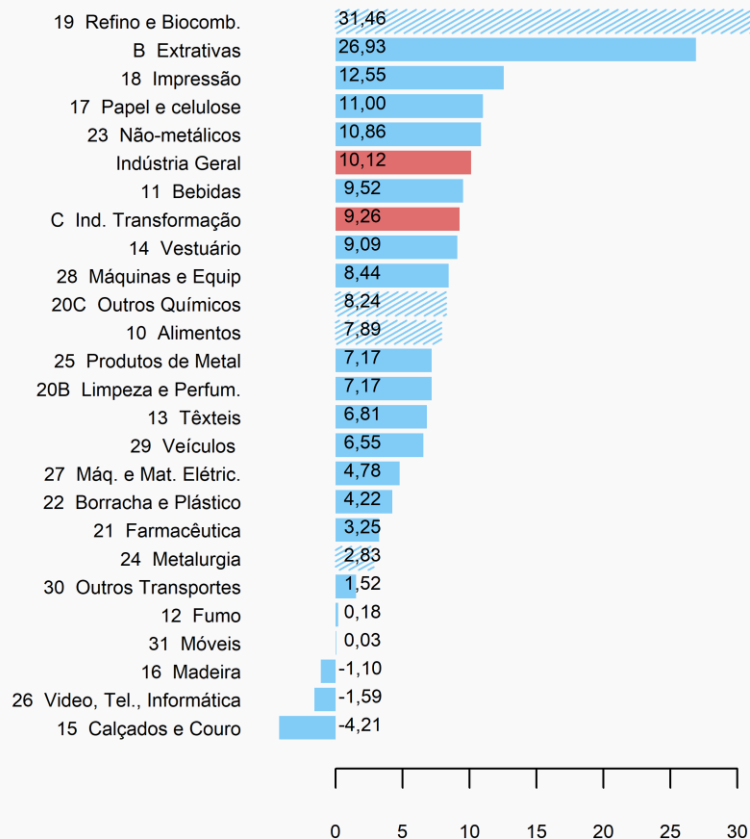
Produto	Grupo Correspondente	
Variação (sinal)	Variação (%)	
Aubos ou fertilizantes à base de NPK	Fabricação de produtos químicos inorgânicos	-4,91
-		
Herbicidas para uso na agricultura	Fabricação de defensivos agrícolas e desinfestantes domissanitários	-5,27
-		
Polietileno de alta densidade (PEAD)	Fabricação de resinas e elastômeros	-7,80
-		
Polipropileno (PP)	Fabricação de resinas e elastômeros	-7,80
-		
Variação Total da Atividade = -5,01%		

Outros Químicos

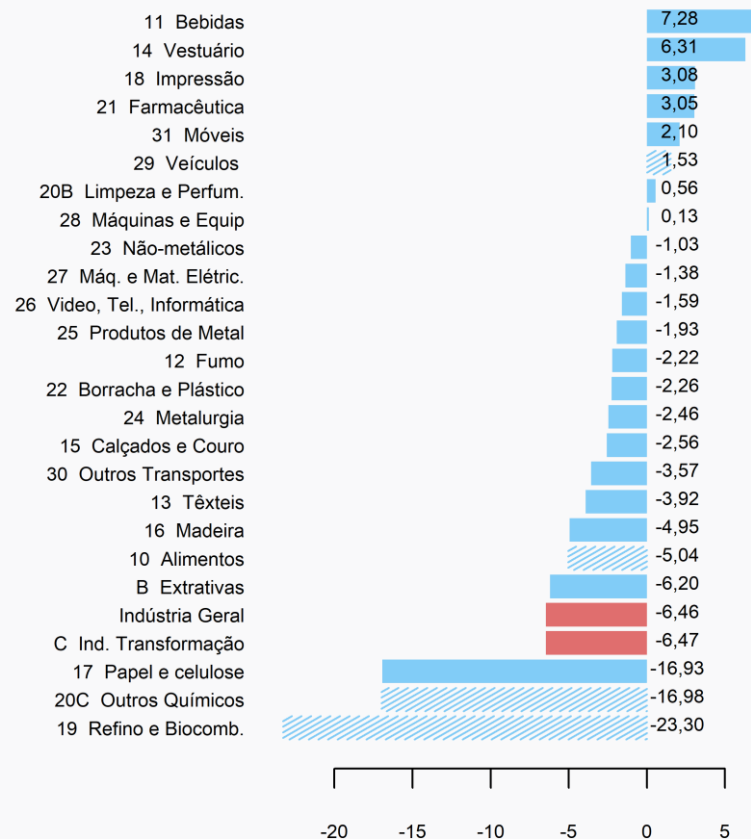
Atividades Industriais

Variação Acumulada no Ano (%)

JUN/2022



JUN/2023



Atividades com maior peso atual no mês

Atividades Industriais

Maiores Influências: **Acumulado no Ano** (p.p.)

Atividades	JUN	JUN
	2022	2023
19 - Refino de petróleo e biocombustíveis	3,50	-2,79
20C - Outros produtos químicos	0,84	-1,49
10 - Alimentos	1,87	-1,22
17 - Papel e celulose		-0,57
B - Indústrias extrativas	1,31	
Demais setores	2,60	-0,39
Total	10,12	-6,46

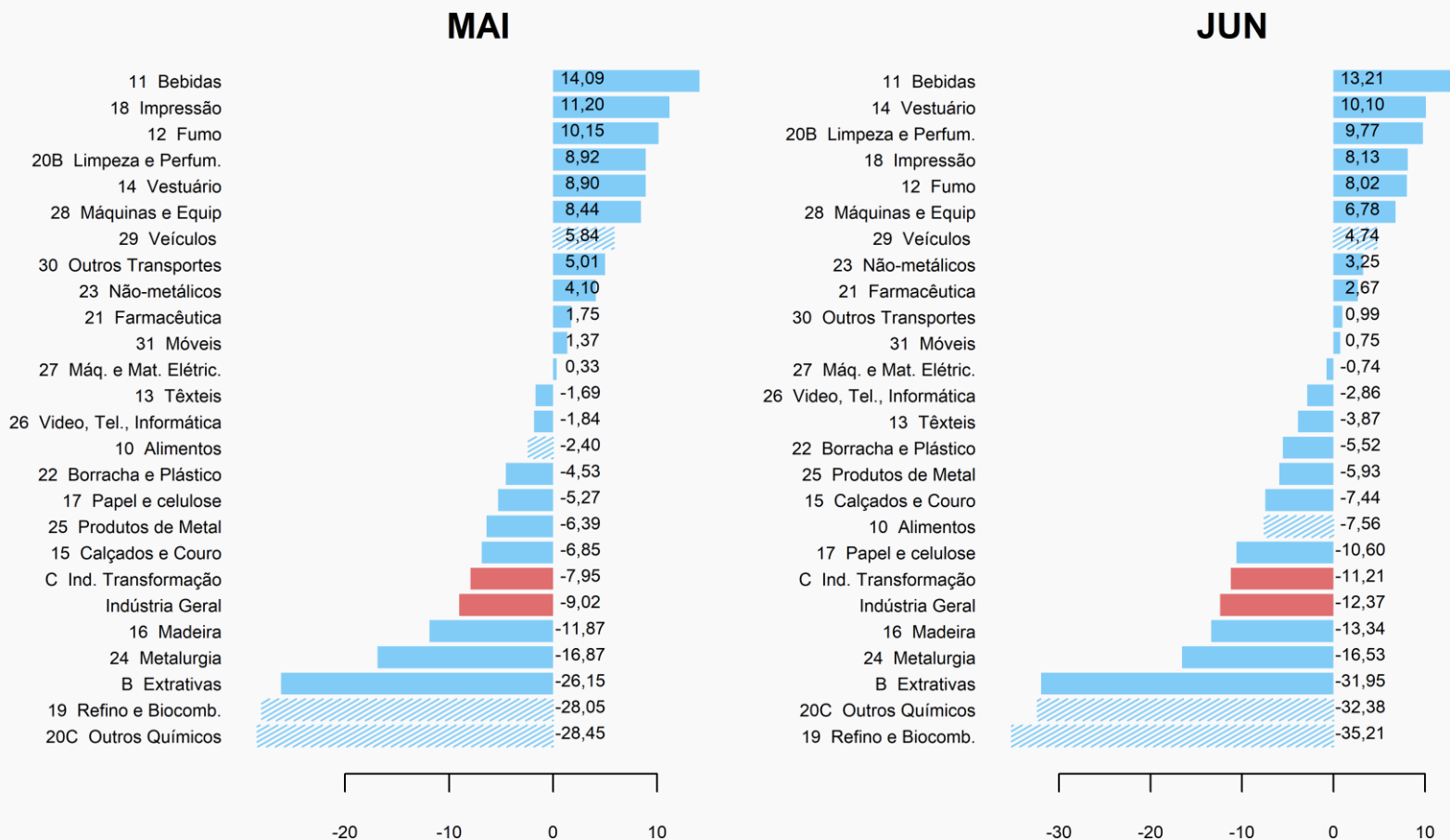
Atividades Industriais

Produtos com maior influência: **Acumulado no Ano**

Produtos	Influência		Demais produtos (p.p.)	
	Sinal	Valor (p.p.)		
Óleo diesel	-			Refino e Biocomb.
Gasolina, exceto para aviação	-	-21,25	-2,05	
Querosenes de aviação	-			
Gás liquefeito de petróleo (GLP)	-			
Alubos ou fertilizantes à base de NPK	-			Outros Químicos
Alubos ou fertilizantes minerais ou químicos, fosfatados	-	-11,59	-5,39	
Herbicidas para uso na agricultura	-			
Fungicidas para uso na agricultura	-			
Óleo de soja em bruto, mesmo degomado	-			Alimentos
Resíduos da extração de soja	-			
Carnes de bovinos frescas ou refrigeradas	-	-4,12	-0,92	
Açúcar VHP (very high polarization)	+			
Pasta química madeira, à soda/sulfato, exc. pasta dissolução	-			Papel e celulose
Papel kraft para embalagem não revestido	-			
Papel-cartão/cartolina não revest. ou revest.subst. inorg.	+	-17,39	0,46	
Papel escrita, impressão, outros fins gráficos não revestido	-			

Atividades Industriais

Variação Acumulada nos Últimos 12 Meses (%)



Atividades com maior peso atual no mês

Atividades Industriais

Maiores Influências: **Acum. Últimos 12 meses** (p.p.)

Atividades	MAI	JUN
19 - Refino de petróleo e biocombustíveis	-3,62	-4,68
20C - Outros produtos químicos	-2,88	-3,26
B - Indústrias extrativas	-1,53	-1,79
10 - Alimentos		-1,76
24 - Metalurgia	-1,16	
Demais setores	0,17	-0,88
Total	-9,02	-12,37

Atividades Industriais

Produtos com maior influência: **Acum. Últimos 12 Meses**

Produtos	Influência		Demais produtos (p.p.)	
	Sinal	Valor (p.p.)		
Óleo diesel	-			Refino e Biocomb.
Gasolina, exceto para aviação	-	-30,89	-4,32	
Álcool etílico (anidro ou hidratado)	-			
Óleos combustíveis, exceto diesel	-			
Adubos ou fertilizantes à base de NPK	-			Outros Químicos
Adubos ou fertilizantes minerais ou químicos, fosfatados	-	-19,87	-12,51	
Herbicidas para uso na agricultura	-			
Polipropileno (PP)	-			
Óleos brutos de petróleo	-			Extrativas
Min. ferro e seus concentrados, exc. pelletizado/sinterizado	-			
Minérios de ferro pelletizados ou sinterizados	-	-31,95	0,00	
Gás natural, liquefeito ou no estado gasoso	-			
Minérios de cobre e seus concentrados, bruto ou beneficiado	-			Alimentos
Óleo de soja em bruto, mesmo degomado	-			
Carnes e miudezas de aves congeladas	-	-4,30	-3,26	
Açúcar VHP (very high polarization)	+			
Carnes de bovinos frescas ou refrigeradas	-			

Grupos Econômicos

Produtos com maior influência & **Grupos Econômicos** correspondentes: **Acum. Últimos 12 meses**

Produto	Grupo Correspondente	
Variação (sinal)	Variação (%)	
Aubos ou fertilizantes à base de NPK	Fabricação de produtos químicos inorgânicos	
-	-42,82	
Aubos ou fertilizantes minerais ou químicos, fosfatados	Fabricação de produtos químicos inorgânicos	
-	-42,82	
Herbicidas para uso na agricultura	Fabricação de defensivos agrícolas e desinfestantes domissanitários	
-	-25,32	
Polipropileno (PP)	Fabricação de resinas e elastômeros	
-	-32,95	
Variação Total da Atividade = -32,38%		

Outros Químicos

Grupos Econômicos

Produtos com maior influência & **Grupos Econômicos**
correspondentes: **Acum. Últimos 12 meses**

Produto	Grupo Correspondente	
Variação (sinal)	Variação (%)	
Óleo de soja em bruto, mesmo degomado	Fabricação de óleos e gorduras vegetais e animais	-20,19
-		
Carnes e miudezas de aves congeladas	Abate e fabricação de produtos de carne	-15,34
-		
Açúcar VHP (very high polarization)	Fabricação e refino de açúcar	16,81
+		
Carnes de bovinos frescas ou refrigeradas	Abate e fabricação de produtos de carne	-15,34
-		
Variação Total da Atividade = -7,56%		

Alimentos

FIM