Instituto Brasileiro de Geografia e Estatística

# PESQUISA MENSAL DE SERVIÇOS – PMS

## AGOSTO/2015

# PRINCIPAIS RESULTADOS

# ÍNDICES DE VOLUME

**Setor de serviços**

- Variação: -3,5% em Agosto
- Variação: -4,2% em Julho
- Variação: -2,2% em Junho

**Variação acumulada**

- No ano: -2,6%
- Últimos 12 meses: -1,1%

# PRINCIPAIS RESULTADOS

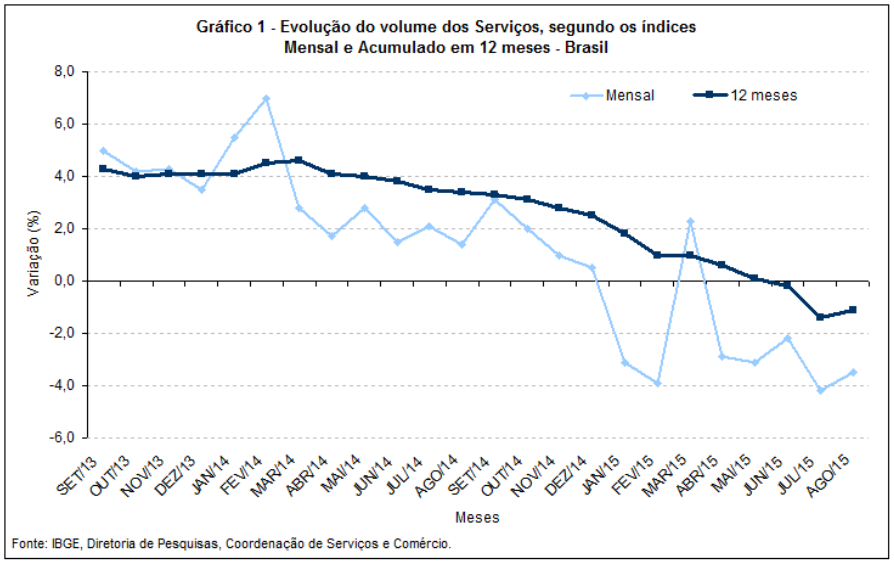


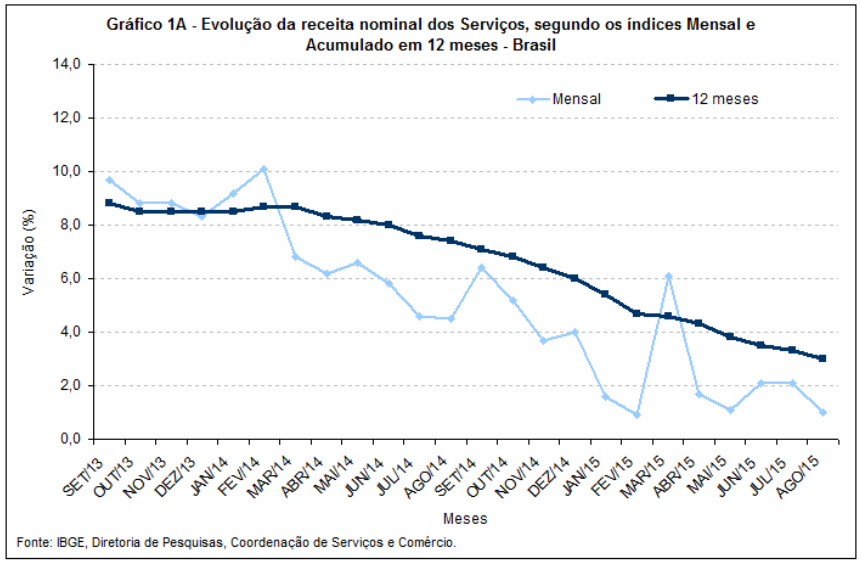

# RESULTADOS SETORIAIS

**TABELA 1**
**INDICADORES DE VOLUME DOS SERVIÇOS, SEGUNDO GRUPOS DE ATIVIDADES**
**BRASIL - AGOSTO 2015**

| ATIVIDADES | MÊS/IGUAL MÊS DO ANO ANTERIOR | | | ACUMULADO | |
|---|---|---|---|---|---|
| | TAXA DE VARIAÇÃO (%) | | | TAXA DE VARIAÇÃO (%) | |
| | JUN | JUL | AGO | NO ANO | 12 MESES |
| BRASIL | - 2,2 | - 4,2 | - 3,5 | - 2,6 | - 1,1 |
| 1 - Serviços prestados às famílias | - 2,6 | - 1,9 | - 8,2 | - 4,8 | - 4,3 |
| 1.1 - Serviços de alojamento e alimentação | - 2,7 | - 2,0 | - 8,7 | - 5,3 | - 4,7 |
| 1.2 - Outros serviços prestados às famílias | - 1,6 | - 0,9 | - 5,2 | - 1,9 | - 2,0 |
| 2 - Serviços de informação e comunicação | - 0,8 | - 0,2 | 0,2 | 1,2 | 1,7 |
| 2.1 - Serviços TIC | 2,4 | - 0,5 | - 0,5 | 2,1 | 2,6 |
| 2.11 - Telecomunicações | 2,0 | - 0,9 | - 1,4 | 1,2 | 1,8 |
| 2.12 - Serviços de tecnlogia da informação | 3,7 | 0,7 | 2,6 | 5,6 | 5,7 |
| 2.2- Serviços audiovisuais, de edição e agências de notícias | - 18,9 | 2,0 | 5,3 | - 5,0 | - 4,0 |
| 3 - Serviços profissionais, administrativos e complementares | - 1,3 | - 3,9 | - 5,2 | - 2,4 | - 1,0 |
| 3.1 - Serviços técnico-profissionais | - 6,3 | - 7,1 | - 5,3 | - 8,8 | - 6,4 |
| 3.2 - Serviços administrativos e complementares | 0,5 | - 2,8 | - 5,1 | - 0,2 | 0,9 |
| 4 - Transportes, serviços auxiliares dos transportes e correio | - 3,6 | - 8,5 | - 4,4 | - 5,6 | - 3,2 |
| 4.1 - Transporte terrestre | - 7,4 | - 10,7 | - 10,5 | - 9,3 | - 5,8 |
| 4.2 - Transporte aquaviário | 21,1 | 24,2 | 20,9 | 18,7 | 16,5 |
| 4.3 - Transporte aéreo | 6,0 | - 18,3 | 17,4 | 1,1 | 3,2 |
| 4.4 - Armazenagem, serviços auxiliares dos transportes e correio | - 2,0 | - 4,6 | - 2,8 | - 3,8 | - 2,6 |
| 5 - Outros serviços | - 7,2 | - 8,9 | - 12,5 | - 8,2 | - 5,8 |
| Atividades turísticas | - 0,2 | - 5,7 | 0,1 | - 2,4 | - 1,6 |

Fonte: IBGE, Diretoria de Pesquisas, Coordenação de Serviços e Comércio

# RESULTADOS SETORIAIS

**TABELA 1A**
**INDICADORES DE RECEITA NOMINAL DO SETOR DE SERVIÇOS, SEGUNDO GRUPOS DE ATIVIDADES**
**BRASIL - AGOSTO 2015**

| ATIVIDADES | MÊS/IGUAL MÊS DO ANO ANTERIOR | | | ACUMULADO | |
|---|---|---|---|---|---|
| | TAXA DE VARIAÇÃO (%) | | | TAXA DE VARIAÇÃO (%) | |
| | JUN | JUL | AGO | NO ANO | 12 MESES |
| BRASIL | 2,1 | 2,1 | 1,0 | 2,1 | 3,0 |
| 1 - Serviços prestados às famílias | 0,0 | 2,6 | - 1,5 | 2,4 | 3,9 |
| 1.1 - Serviços de alojamento e alimentação | - 1,1 | 1,8 | - 2,3 | 1,8 | 3,6 |
| 1.2 - Outros serviços prestados às famílias | 6,8 | 7,7 | 4,0 | 6,2 | 6,0 |
| 2 - Serviços de informação e comunicação | - 1,7 | 0,8 | 1,1 | 0,1 | 0,4 |
| 2.1 - Serviços TIC | 1,3 | 0,5 | 0,3 | 0,8 | 0,9 |
| 2.11 - Telecomunicações | 1,3 | 0,5 | - 0,4 | 0,1 | 0,2 |
| 2.12 - Serviços de tecnlogia da informação | 1,4 | 0,6 | 2,6 | 3,5 | 3,6 |
| 2.2- Serviços audiovisuais, de edição e agências de notícias | - 18,1 | 2,9 | 6,5 | - 4,2 | - 3,1 |
| 3 - Serviços profissionais, administrativos e complementares | 5,9 | 3,5 | 2,1 | 5,2 | 6,8 |
| 3.1 - Serviços técnico-profissionais | 1,2 | 1,0 | 2,6 | - 1,1 | 1,5 |
| 3.2 - Serviços administrativos e complementares | 7,7 | 4,4 | 2,0 | 7,4 | 8,7 |
| 4 - Transportes, serviços auxiliares dos transportes e correio | 4,4 | 2,9 | 2,1 | 2,6 | 3,2 |
| 4.1 - Transporte terrestre | 4,3 | 1,0 | 1,3 | 2,2 | 2,8 |
| 4.2 - Transporte aquaviário | 21,5 | 24,6 | 20,3 | 18,7 | 16,4 |
| 4.3 - Transporte aéreo | 0,1 | 4,4 | 1,2 | 0,3 | 2,0 |
| 4.4 - Armazenagem, serviços auxiliares dos transportes e correio | 3,2 | 2,6 | 0,9 | 1,5 | 2,3 |
| 5 - Outros serviços | 0,3 | - 0,8 | - 5,2 | - 0,4 | 2,2 |
| Atividades turísticas | - 0,1 | 3,7 | - 0,7 | 1,9 | 3,2 |

Fonte: IBGE, Diretoria de Pesquisas, Coordenação de Serviços e Comércio

# SERVIÇOS PRESTADOS ÀS FAMÍLIAS
# ÍNDICES DE VOLUME

- Variação: -8,2% em Agosto
- Variação: -1,9% em Julho
- Variação: -2,6% em Junho

- Serviços de alojamento e alimentação: -8,7%
- Outros serviços prestados às famílias(1): -5,2%

(1) Inclui os seguintes serviços: atividades artísticas, criativas e de espetáculos; atividades esportivas, de recreação e lazer (exceto clubes); lavanderias, tinturarias e toalheiros; cabeleireiros e outras atividades de tratamento de beleza; atividades funerárias e serviços relacionados; outros serviços pessoais (clínicas de estética, serviços de alojamento, higiene e adestramento de animais domésticos, serviços de engraxates e carregadores de malas, etc.); atividades de apoio à educação e serviços de educação continuada (cursos de idiomas, de ensino de esportes, arte e cultura, cursos preparatórios para concursos, etc.).

# SERVIÇOS PRESTADOS ÀS FAMÍLIAS

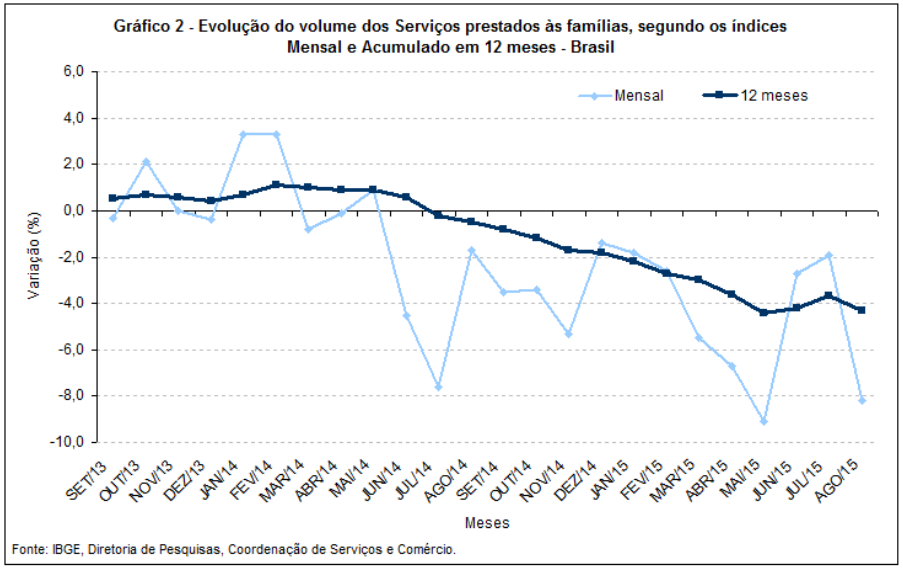


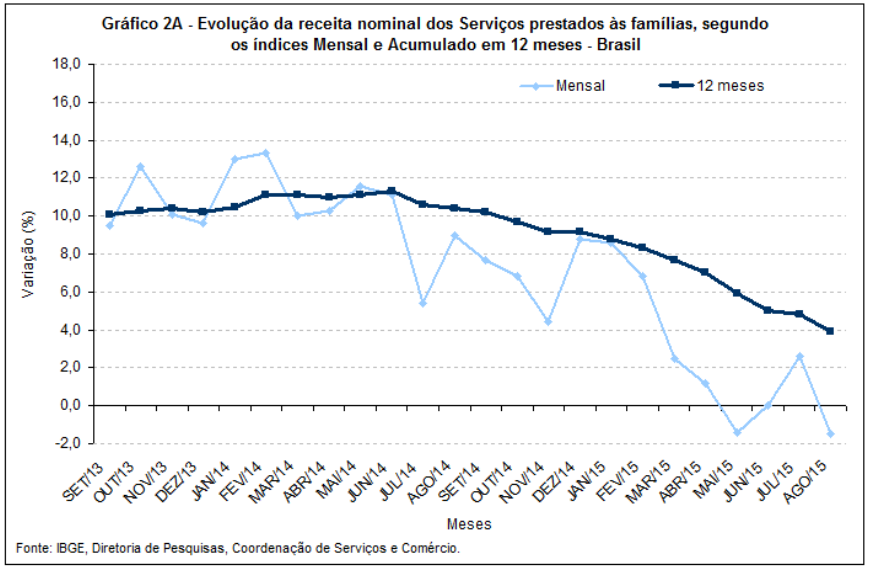

# SERVIÇOS DE INFORMAÇÃO E COMUNICAÇÃO

## ÍNDICES DE VOLUME

- Variação: 0,2% em Agosto
- Variação: -0,2% em Julho
- Variação: -0,8% em Junho

- Serviços TIC: -0,5%
    - Telecomunicações: -1,4%
    - Serviços de tecnologia da informação: 2,6%
- Serviços audiovisuais, de edição e agências de notícias: 5,3%

# SERVIÇOS DE INFORMAÇÃO E COMUNICAÇÃO

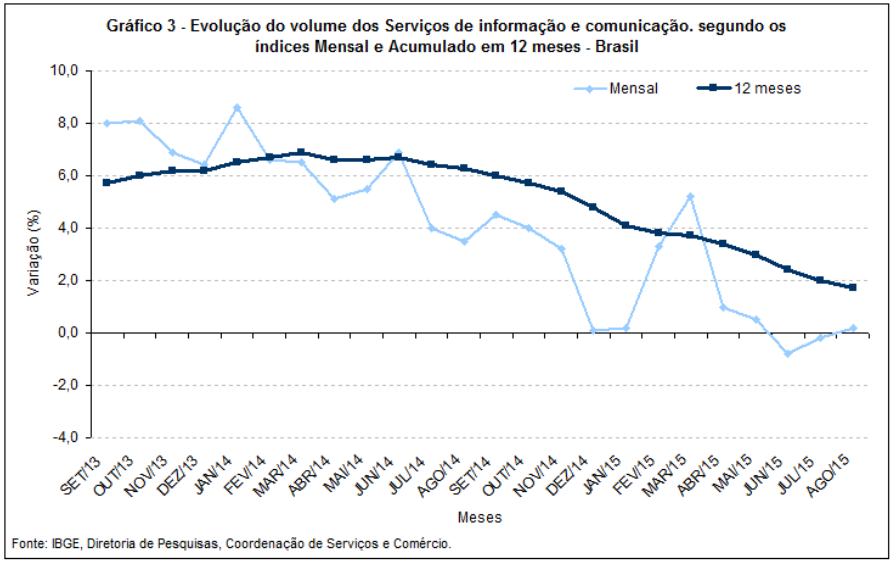


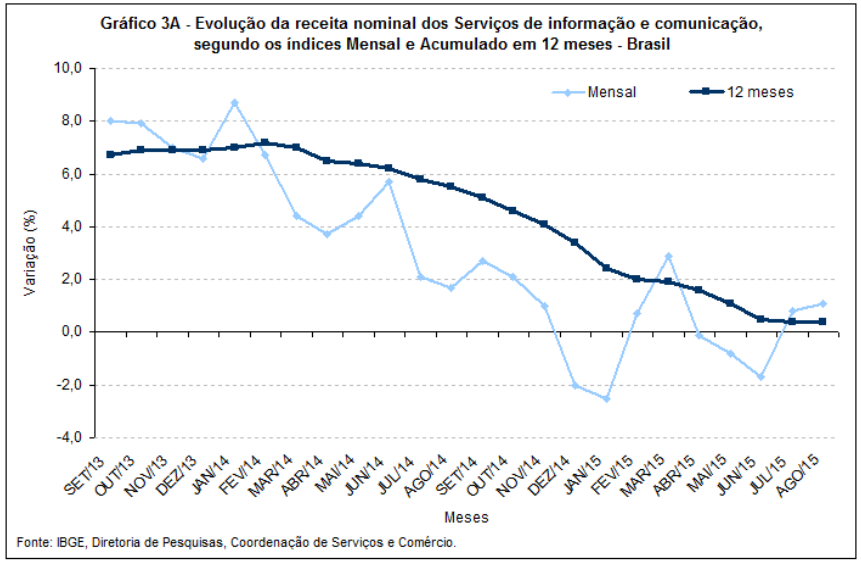

# SERVIÇOS PROFISSIONAIS, ADMINISTRATIVOS E COMPLEMENTARES

## ÍNDICES DE VOLUME

- Variação: -5,2% em Agosto
- Variação: -3,9% em Julho
- Variação: -1,3% em Junho

- Serviços técnico-profissionais: -5,3%
- Serviços administrativos e complementares: -5,1%

# SERVIÇOS PROFISSIONAIS, ADMINISTRATIVOS E COMPLEMENTARES

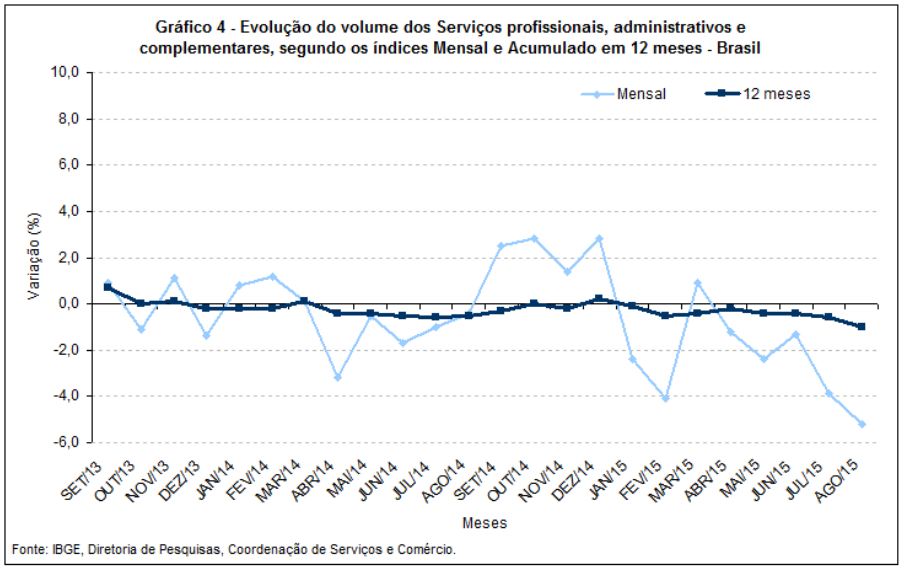


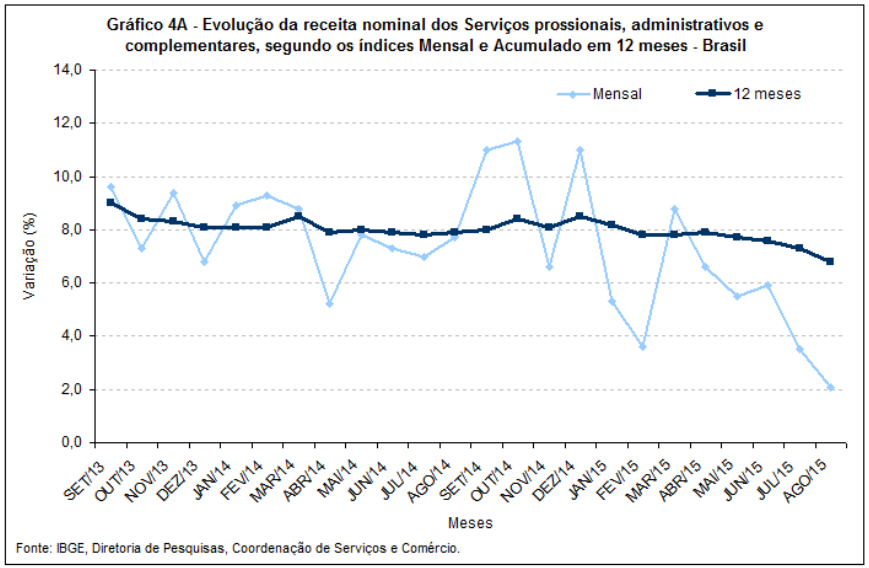

# TRANSPORTES, SERVIÇOS AUXILIARES DOS TRANSPORTES E CORREIO

## ÍNDICES DE VOLUME

- Variação: -4,4% em Agosto
- Variação: -8,5% em Julho
- Variação: -3,6% em Junho

- Transporte terrestre: -10,5%
- Transporte aquaviário: 20,9%
- Transporte aéreo: 17,4%
- Armazenagem, serviços auxiliares dos transportes e correio: -2,8%

# TRANSPORTES, SERVIÇOS AUXILIARES DOS TRANSPORTES E CORREIO

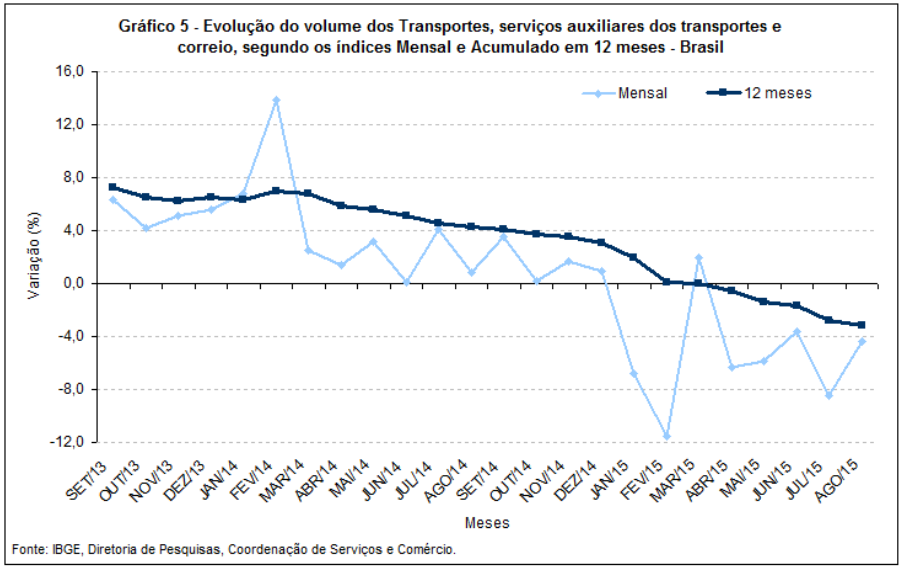


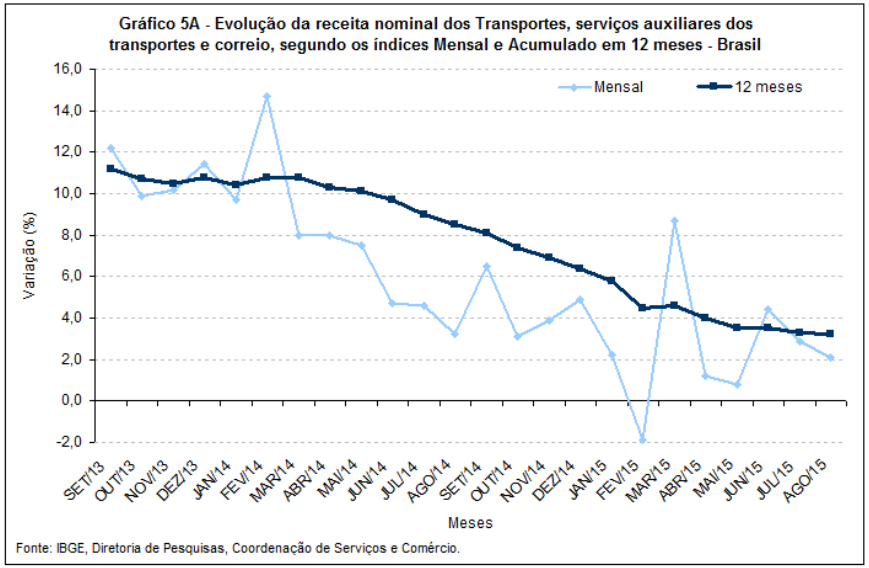

# OUTROS SERVIÇOS
# ÍNDICES DE VOLUME

- Variação: -12,5% em Agosto
- Variação: -8,9% em Julho
- Variação: -7,2% em Junho

(3) Inclui os seguintes serviços: atividades imobiliárias (intermediação, gestão e administração de imóveis próprios e de terceiros); serviços de manutenção e reparação; serviços auxiliares financeiros; serviços auxiliares da agricultura; serviços de esgoto e serviços de coleta, tratamento e disposição de resíduos e recuperação de materiais.

# OUTROS SERVIÇOS

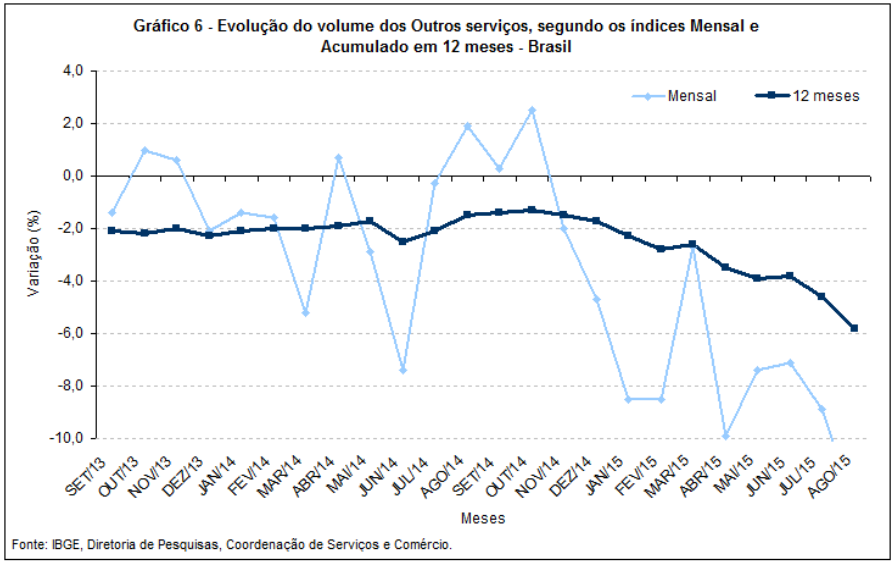


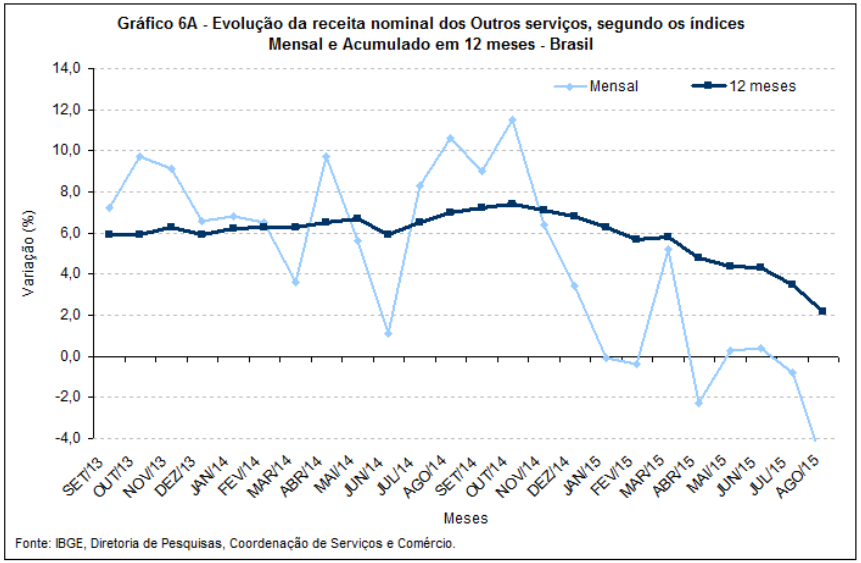

# ATIVIDADES TURÍSTICAS
# ÍNDICES DE VOLUME

- Variação: 0,1% em Agosto
- Variação: -5,7% em Julho
- Variação: -0,2% em Junho

(4) Abrangem as seguintes atividades: serviços de alojamento e alimentação; serviços culturais, de recreação e lazer; locação de automóveis sem condutor e transportes turísticos (transporte rodoviário de passageiros em linhas regulares intermunicipais, interestaduais e internacionais; trens turísticos, teleféricos e similares; transporte por navegação interior de passageiros em linhas regulares; outros transportes aquaviários e transporte aéreo de passageiros).

# ATIVIDADES TURÍSTICAS

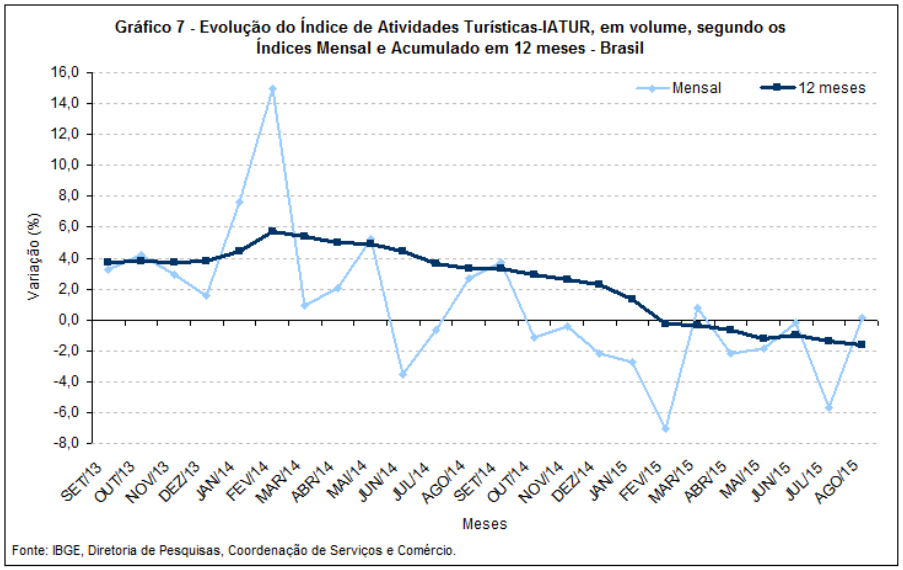


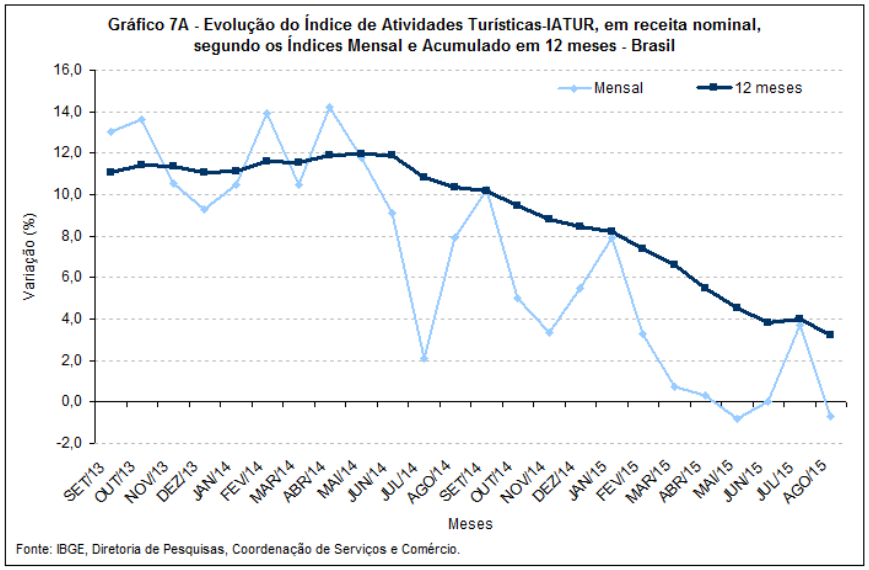

# ATIVIDADES TURÍSTICAS

**Esquema 1**

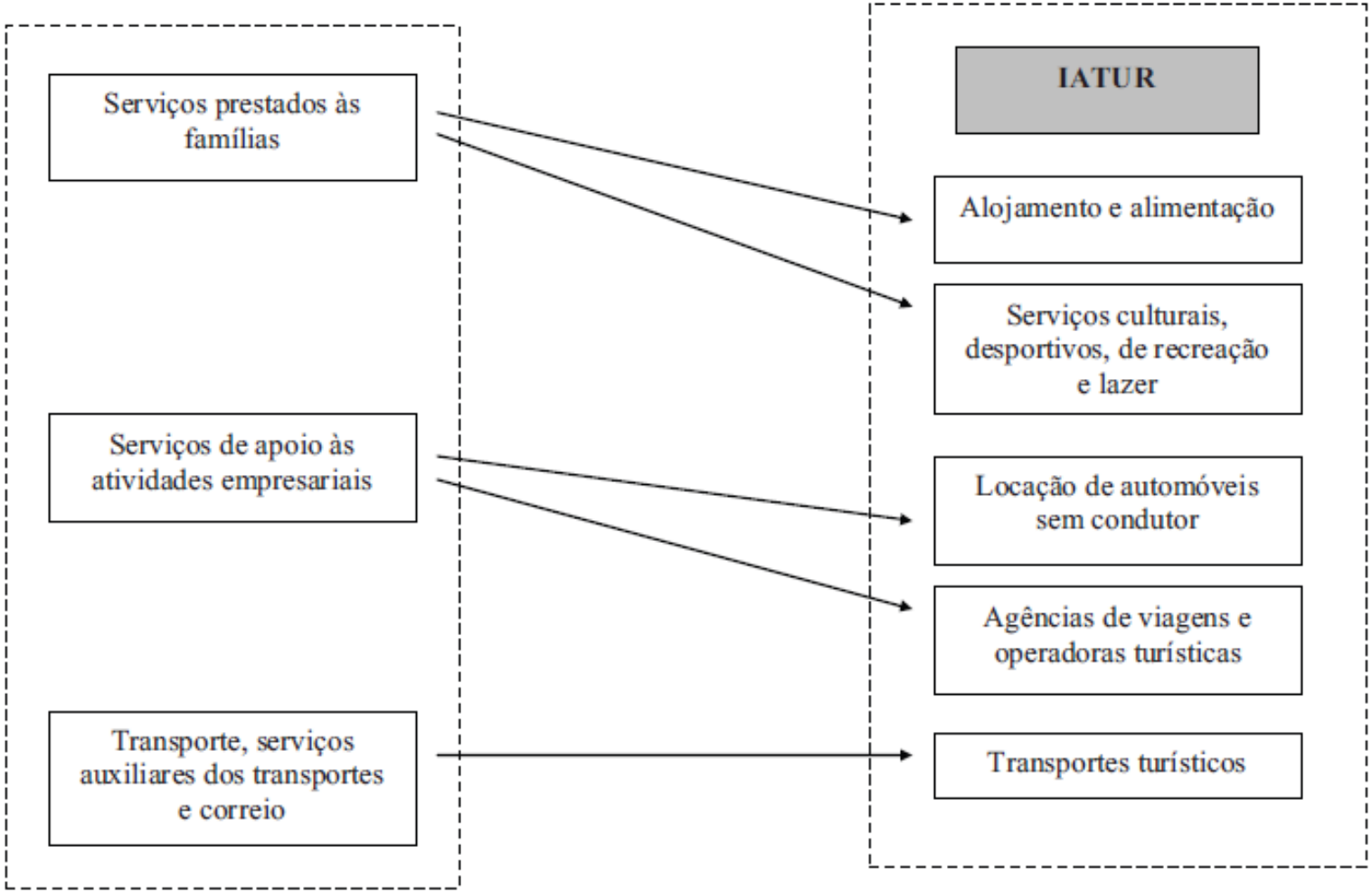

# RESULTADOS REGIONAIS

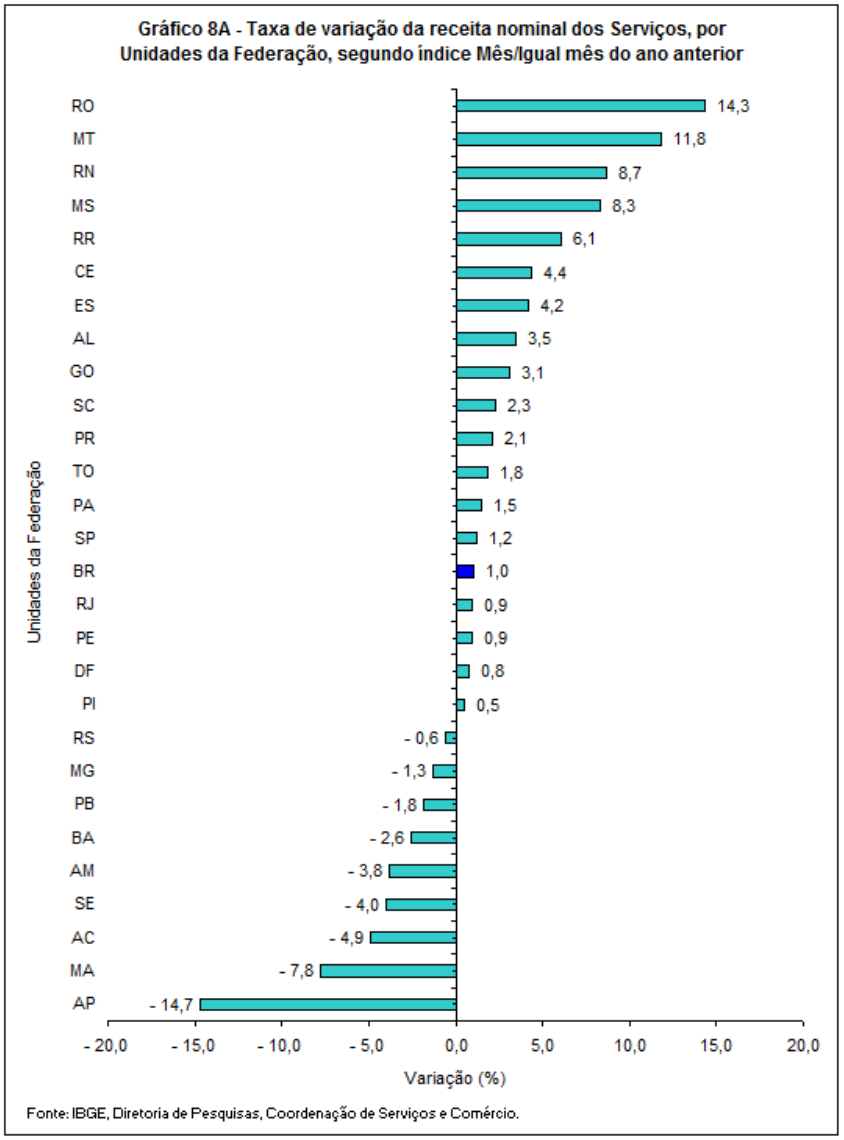

# SÉRIE DE VOLUME DE SERVIÇOS

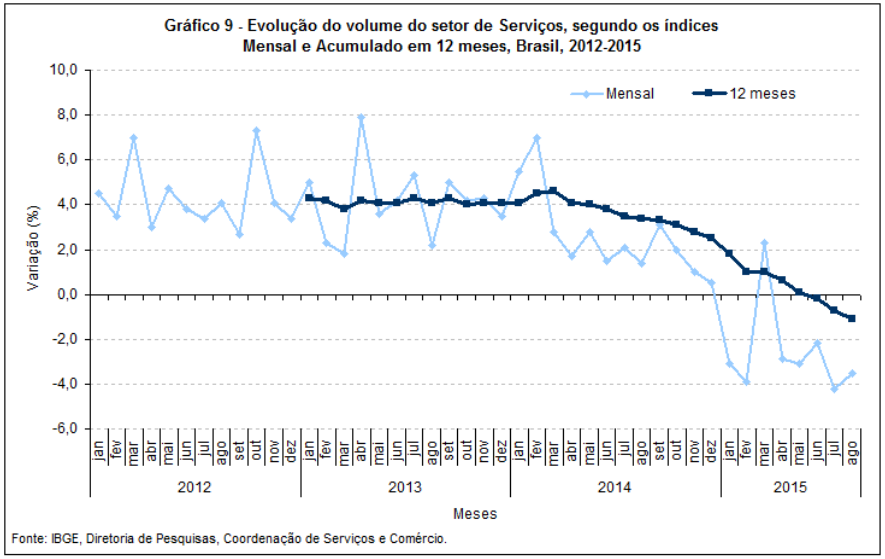


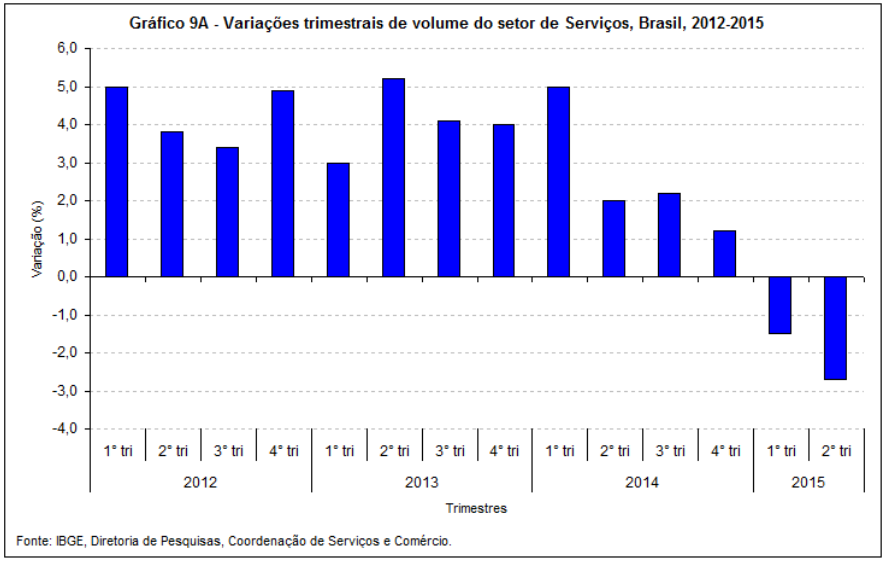

# SÉRIE DE VOLUME DE SERVIÇOS

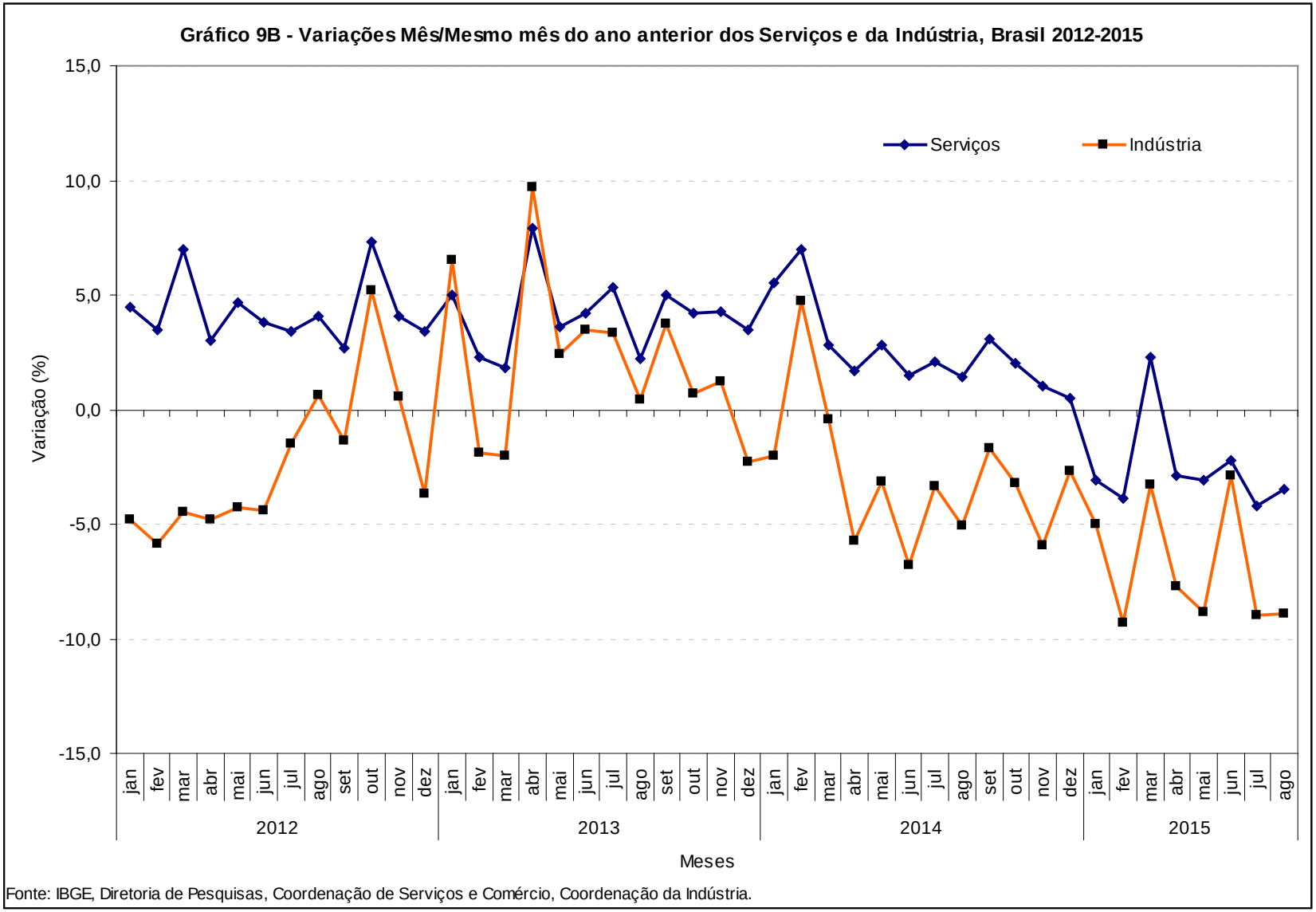


Fonte: IBGE, Diretoria de Pesquisas, Coordenação de Serviços e Comércio, Coordenação da Indústria.

# SÉRIE DE VOLUME DE SERVIÇOS

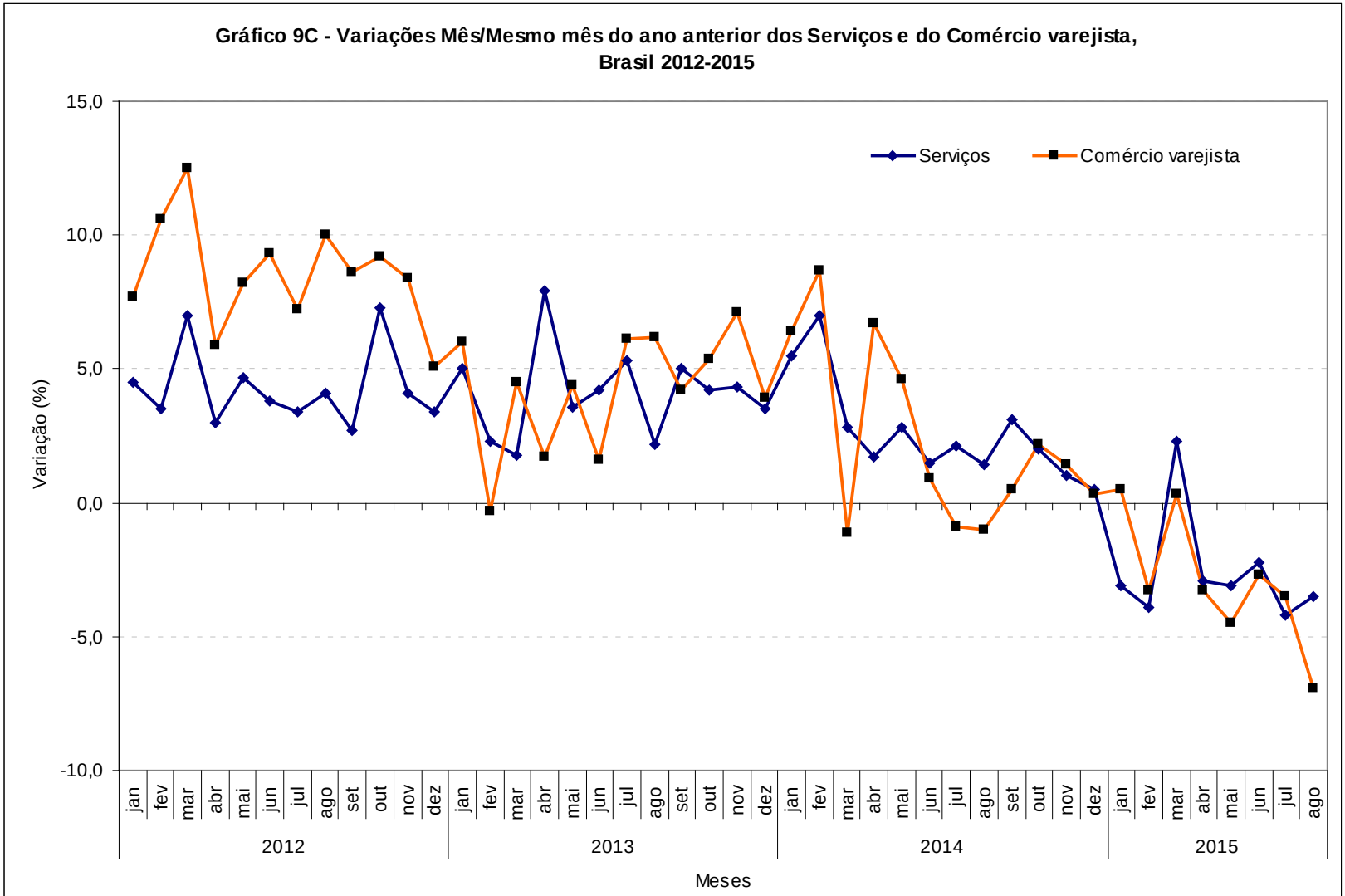


Fonte: IBGE, Diretoria de Pesquisas, Coordenação de Serviços e Comércio, Coordenação da Indústria.

# SERVIÇOS PRESTADOS ÀS FAMÍLIAS

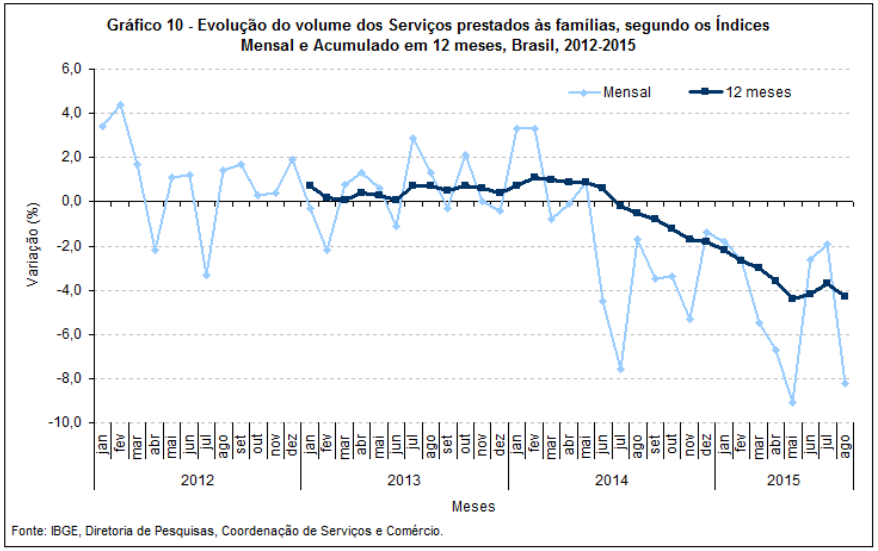


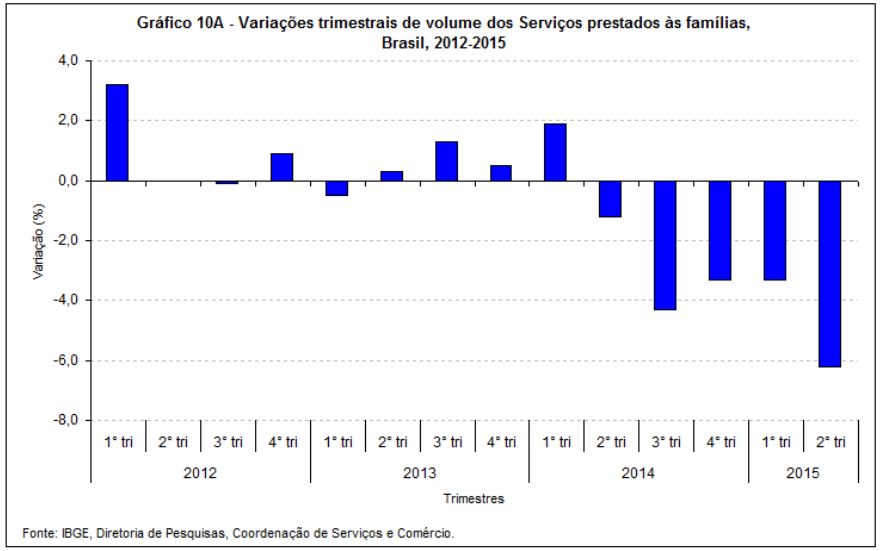

# SERVIÇOS PRESTADOS ÀS FAMÍLIAS

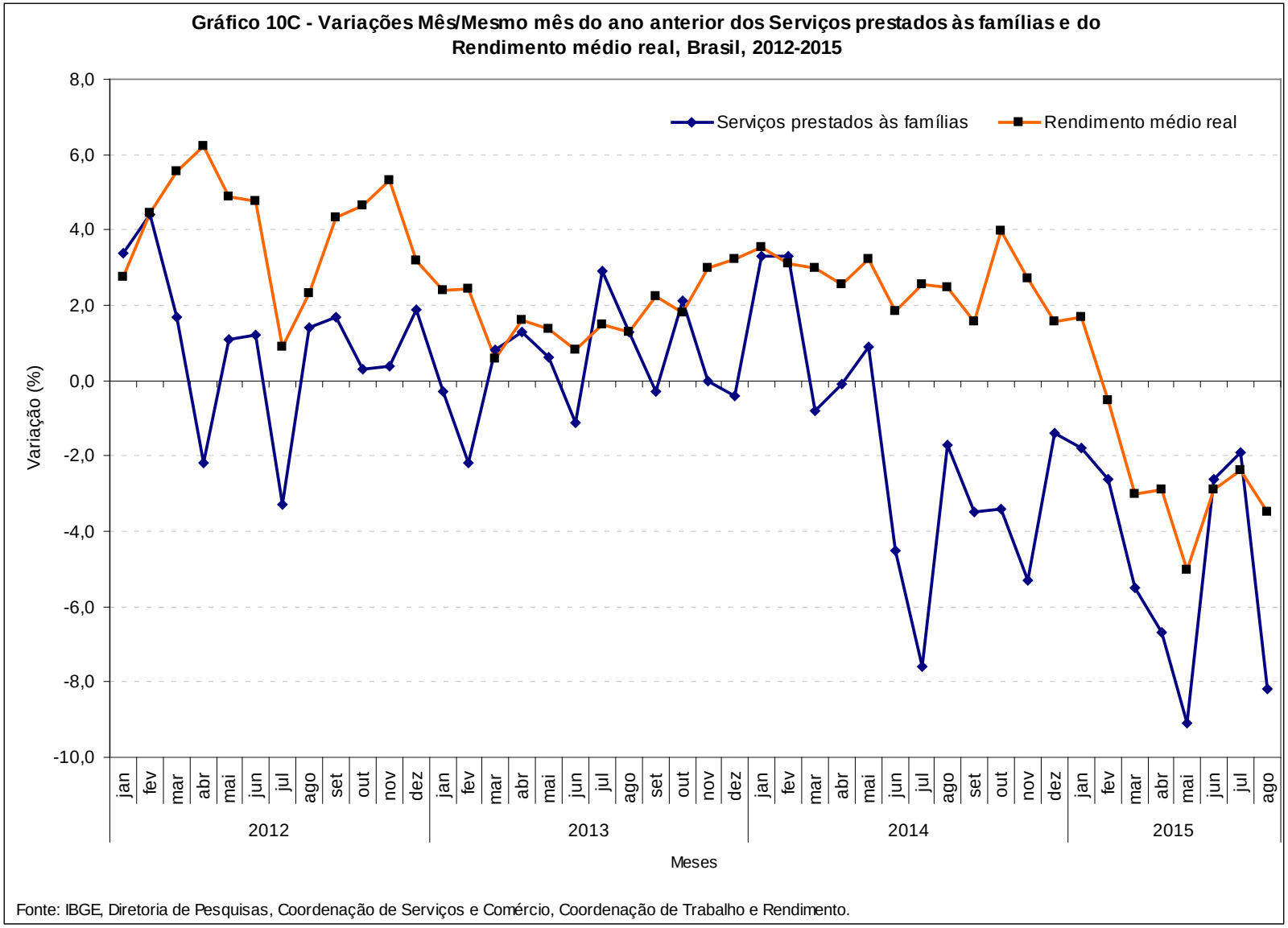

# SERVIÇOS DE INFORMAÇÃO E COMUNICAÇÃO

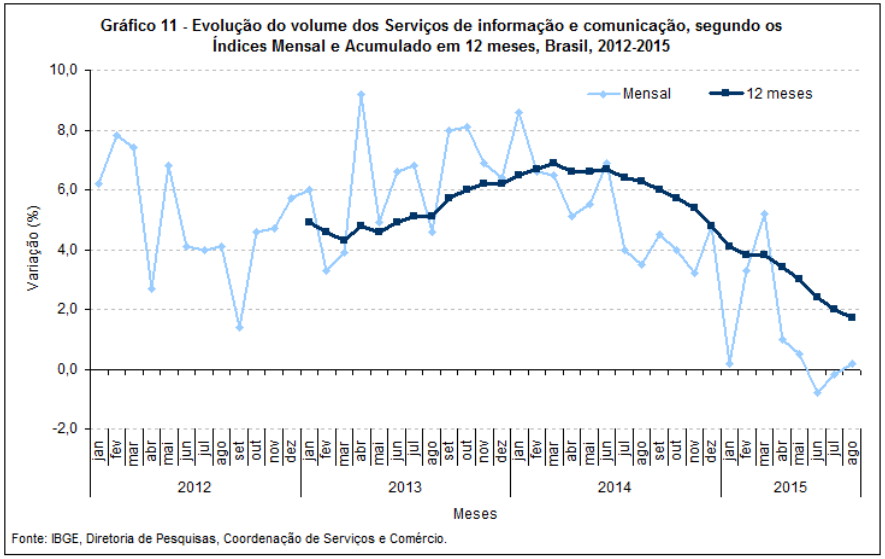


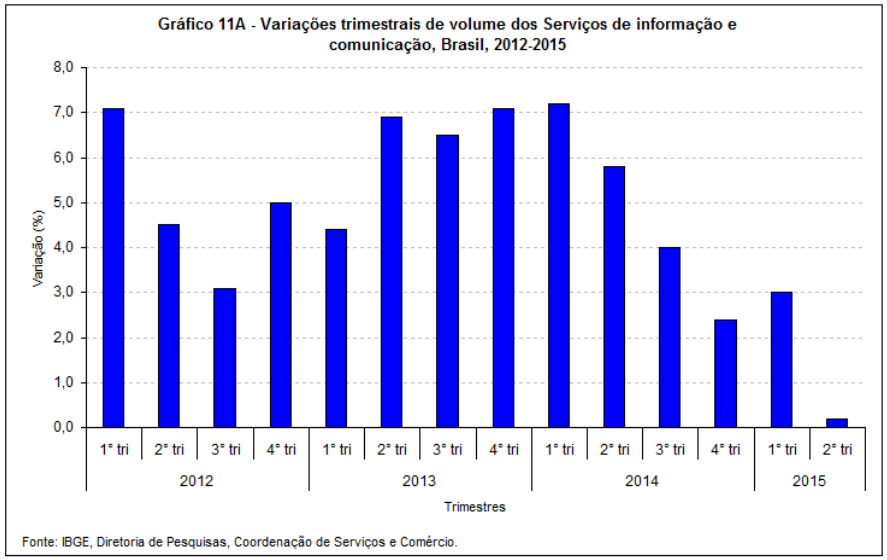

# SERVIÇOS PROFISSIONAIS, ADMINISTRATIVOS E COMPLEMENTARES

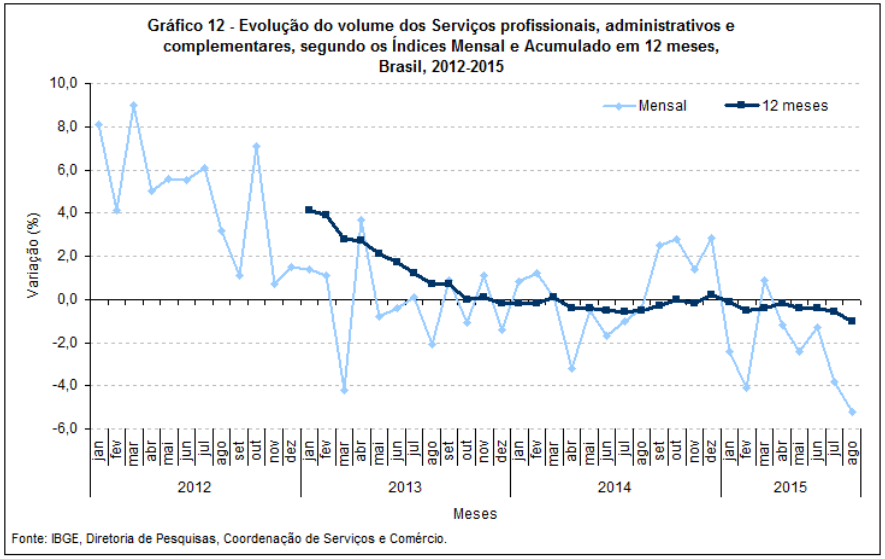


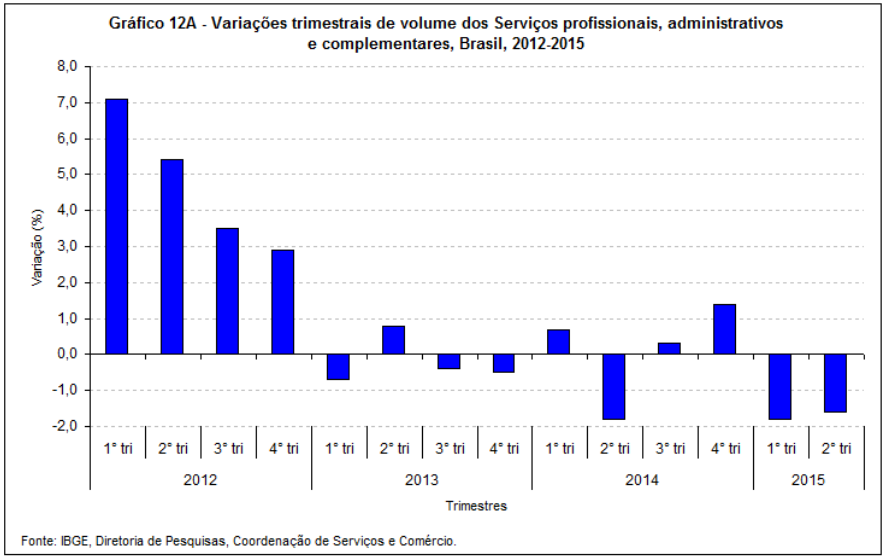

# TRANSPORTES, SERVIÇOS AUXILIARES DOS TRANSPORTES E CORREIO

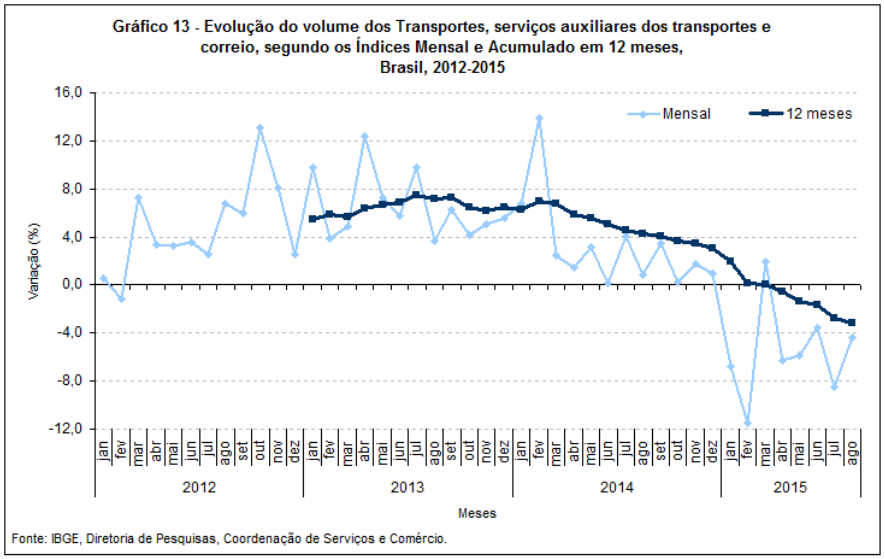


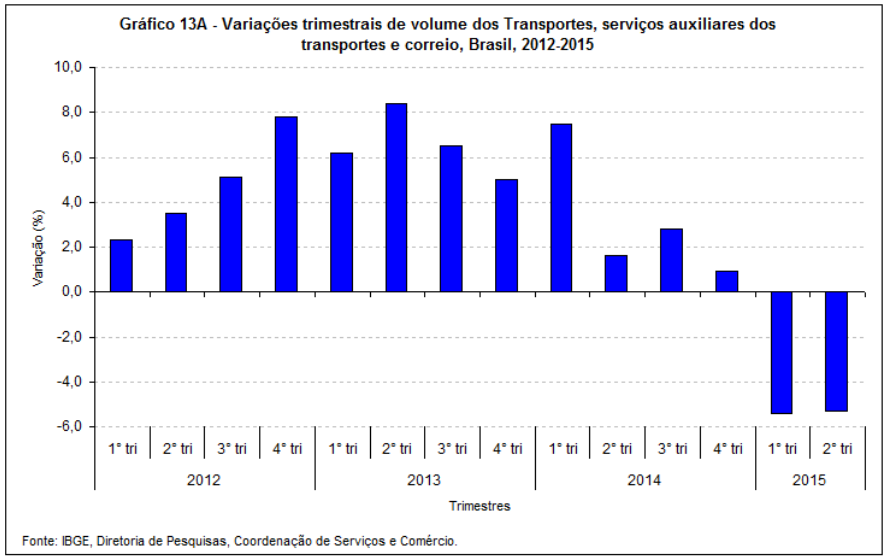

# OUTROS SERVIÇOS

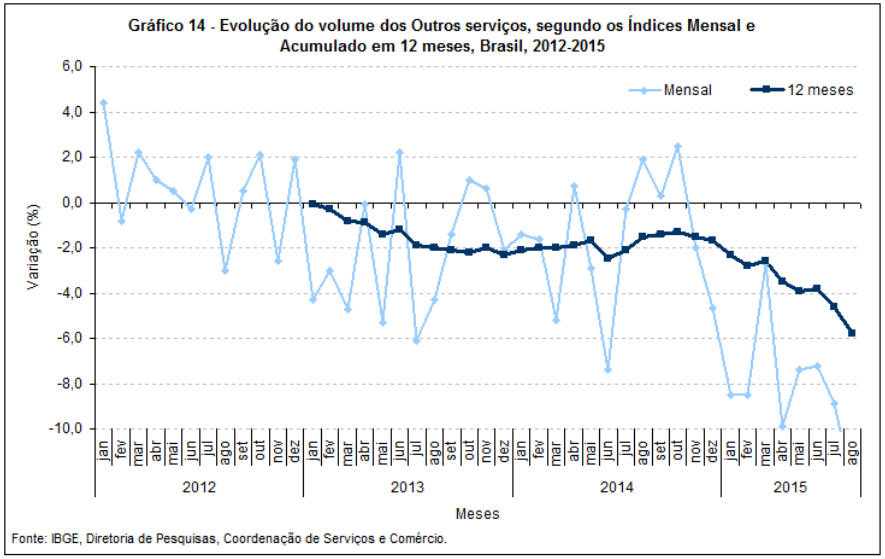


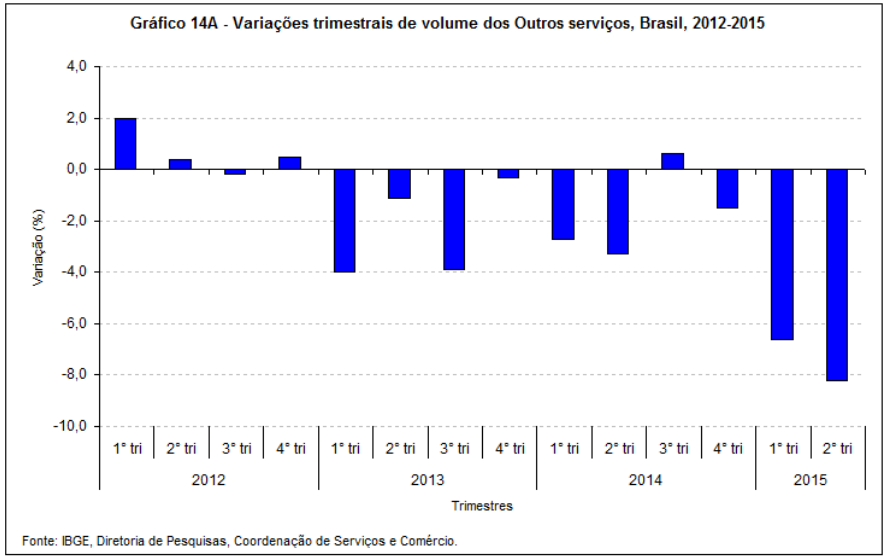
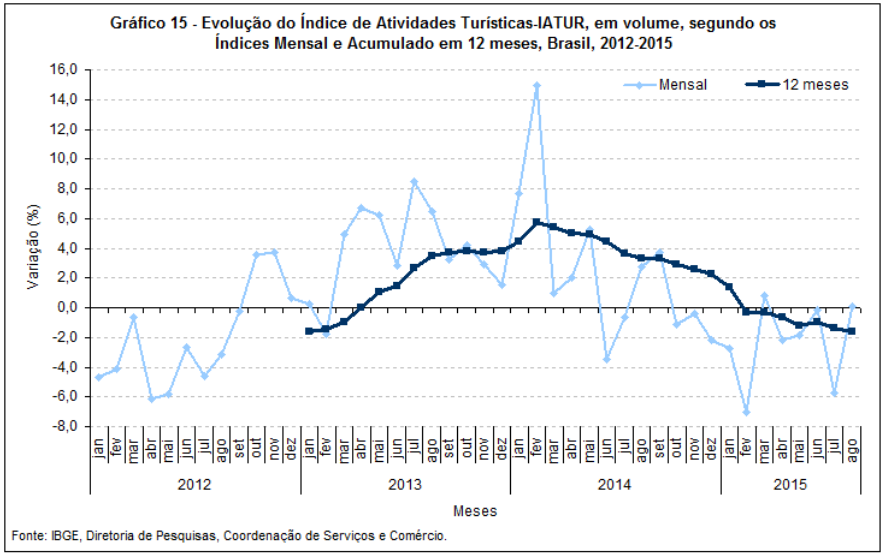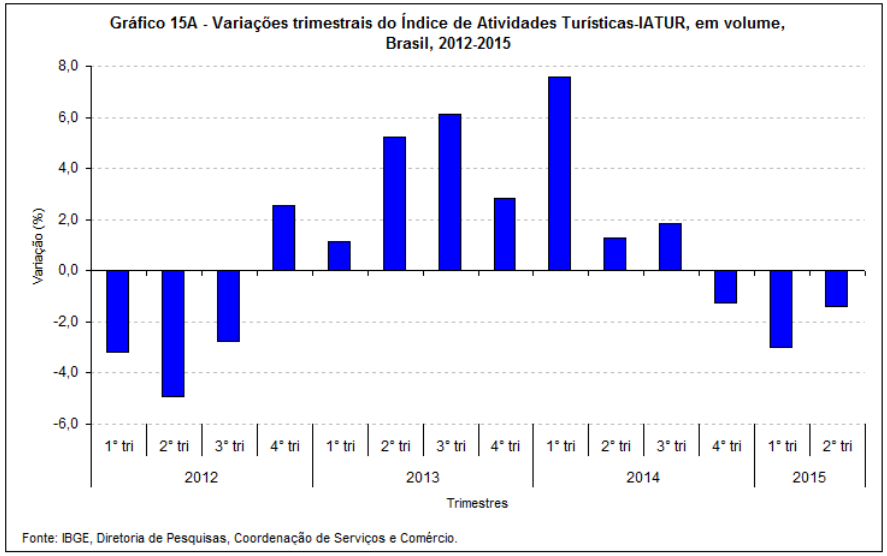
# ATIVIDADES TURÍSTICAS