

# **PESQUISA MENSAL DE SERVIÇOS – PMS**

---

**JANEIRO/2015**

## PRINCIPAIS RESULTADOS

### **Setor de serviços**

- Crescimento nominal de 1,6% em Janeiro de 2015, na comparação com igual mês do ano anterior
- Crescimento de 4,0% em Dezembro
- Crescimento de 3,7% em Novembro

### **Variação acumulada**

- No ano: 1,6%
- Últimos 12 meses: 5,4%

# RESULTADOS SETORIAIS

TABELA 1

INDICADORES DE RECEITA NOMINAL DO SETOR DE SERVIÇOS, SEGUNDO GRUPOS DE ATIVIDADES  
BRASIL - JANEIRO 2015

ATIVIDADES	MÊS/IGUAL MÊS DO ANO ANTERIOR			ACUMULADO	
	TAXA DE VARIAÇÃO (%)			TAXA DE VARIAÇÃO (%)	
	NOV	DEZ	JAN	NO ANO	12 MESES
<b>BRASIL</b>	3,7	4,0	1,6	1,6	5,4
<b>1 - Serviços prestados às famílias</b>	4,4	8,8	8,6	8,6	8,8
1.1 - Serviços de alojamento e alimentação	4,7	7,8	8,7	8,7	9,1
1.2 - Outros serviços prestados às famílias	2,4	15,2	8,1	8,1	6,8
<b>2 - Serviços de informação e comunicação</b>	1,0	- 2,0	- 2,5	- 2,5	2,4
2.1 - Serviços TIC	1,4	- 2,1	- 2,6	- 2,6	1,9
2.2- Serviços audiovisuais, de edição e agências de notícias	- 1,0	- 1,8	- 1,5	- 1,5	5,2
<b>3 - Serviços profissionais, administrativos e complementares</b>	6,6	11,0	5,3	5,3	8,2
3.1 - Serviços técnico-profissionais	2,4	7,2	- 6,5	- 6,5	4,9
3.2 - Serviços administrativos e complementares	8,2	12,6	9,7	9,7	9,5
<b>4 - Transportes, serviços auxiliares dos transportes e correio</b>	3,9	4,9	2,2	2,2	5,8
4.1 - Transporte terrestre	3,8	5,7	4,7	4,7	4,8
4.2 - Transporte aquaviário	15,9	26,0	14,5	14,5	11,5
4.3 - Transporte aéreo	2,2	3,2	3,7	3,7	7,9
4.4 - Armazenagem, serviços auxiliares dos transportes e correio	2,8	0,8	- 4,2	- 4,2	5,9
<b>5 - Outros serviços</b>	6,5	3,4	- 0,1	- 0,1	6,3

Fonte: IBGE, Diretoria de Pesquisas, Coordenação de Serviços e Comércio

# COMPOSIÇÃO DO ÍNDICE SETORIAL

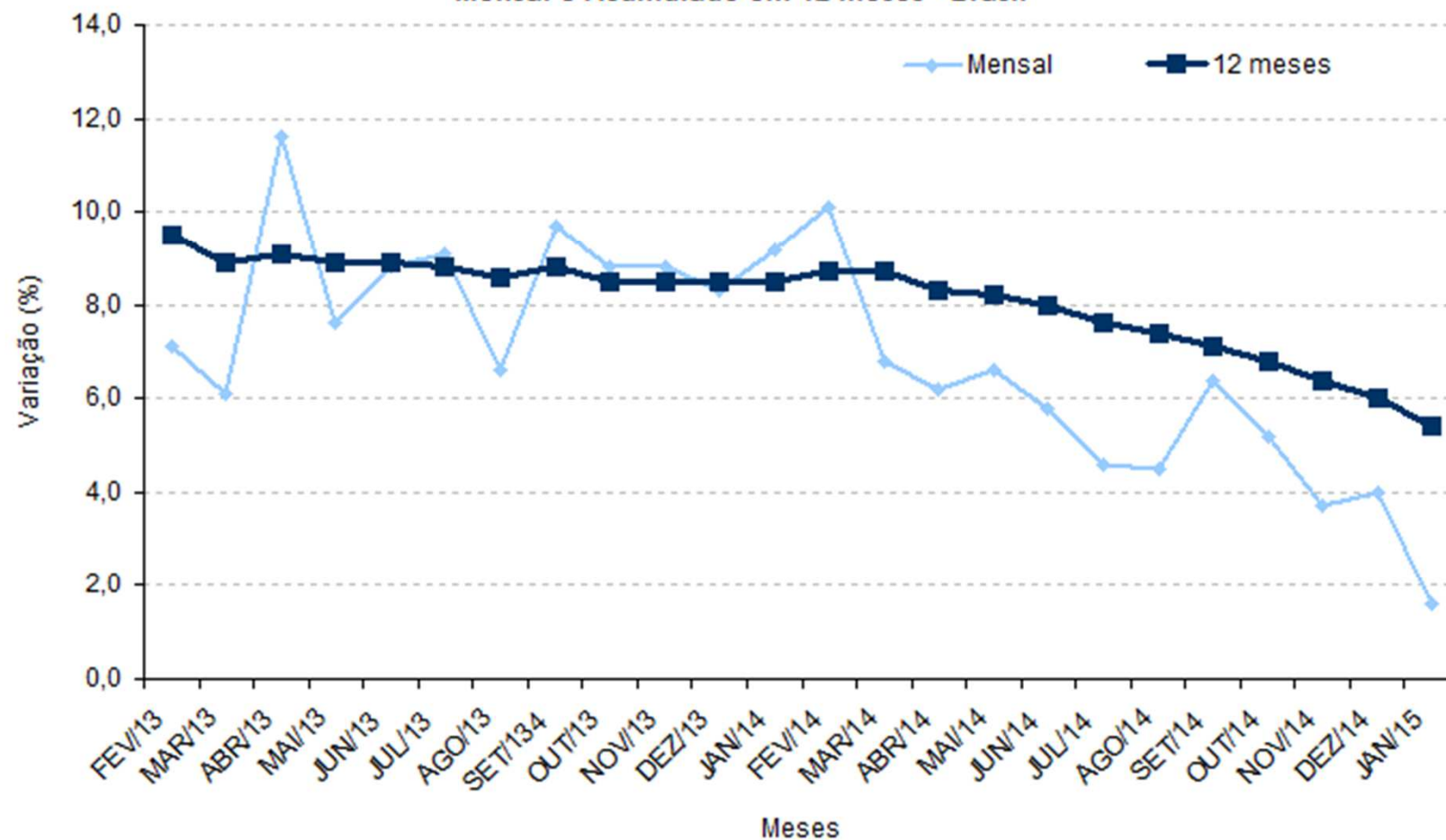
**TABELA 2**  
**COMPOSIÇÃO ABSOLUTA DA TAXA MENSAL DOS SERVIÇOS,**  
**SEGUNDO GRUPOS DE ATIVIDADES, BRASIL - JANEIRO 2015**

ATIVIDADES	Taxa	Composição absoluta da taxa
<b>BRASIL</b>	<b>1,6</b>	<b>1,6</b>
<b>1 - Serviços prestados às famílias</b>	<b>8,6</b>	<b>0,6</b>
1.1 - Alojamento e alimentação	8,7	0,5
1.2 - Outros serviços prestados às famílias	8,1	0,1
<b>2 - Serviços de informação e comunicação</b>	<b>- 2,5</b>	<b>-0,8</b>
2.1 - Serviços TIC	- 2,6	-0,7
2.2- Serviços audiovisuais, de edição e agências de notícias	- 1,5	-0,1
<b>3 - Serviços profissionais, administrativos e complementares</b>	<b>5,3</b>	<b>1,1</b>
3.1 - Serviços técnico-profissionais	- 6,5	-0,3
3.2 - Serviços administrativos e complementares	9,7	1,4
<b>4 - Transportes, serviços auxiliares dos transportes e correio</b>	<b>2,2</b>	<b>0,7</b>
4.1 - Transporte terrestre	4,7	0,8
4.2 - Transporte aquaviário	14,5	0,2
4.3 - Transporte aéreo	3,7	0,1
4.4 - Armazenagem, serviços auxiliares dos transportes e correio	- 4,2	-0,4
<b>5 - Outros serviços</b>	<b>- 0,1</b>	<b>0,0</b>

Fonte: IBGE, Diretoria de Pesquisas, Coordenação de Serviços e Comércio

(1) Base 2011=100

**Gráfico 1 - Evolução da receita nominal do setor de Serviços, segundo os índices Mensal e Acumulado em 12 meses - Brasil**



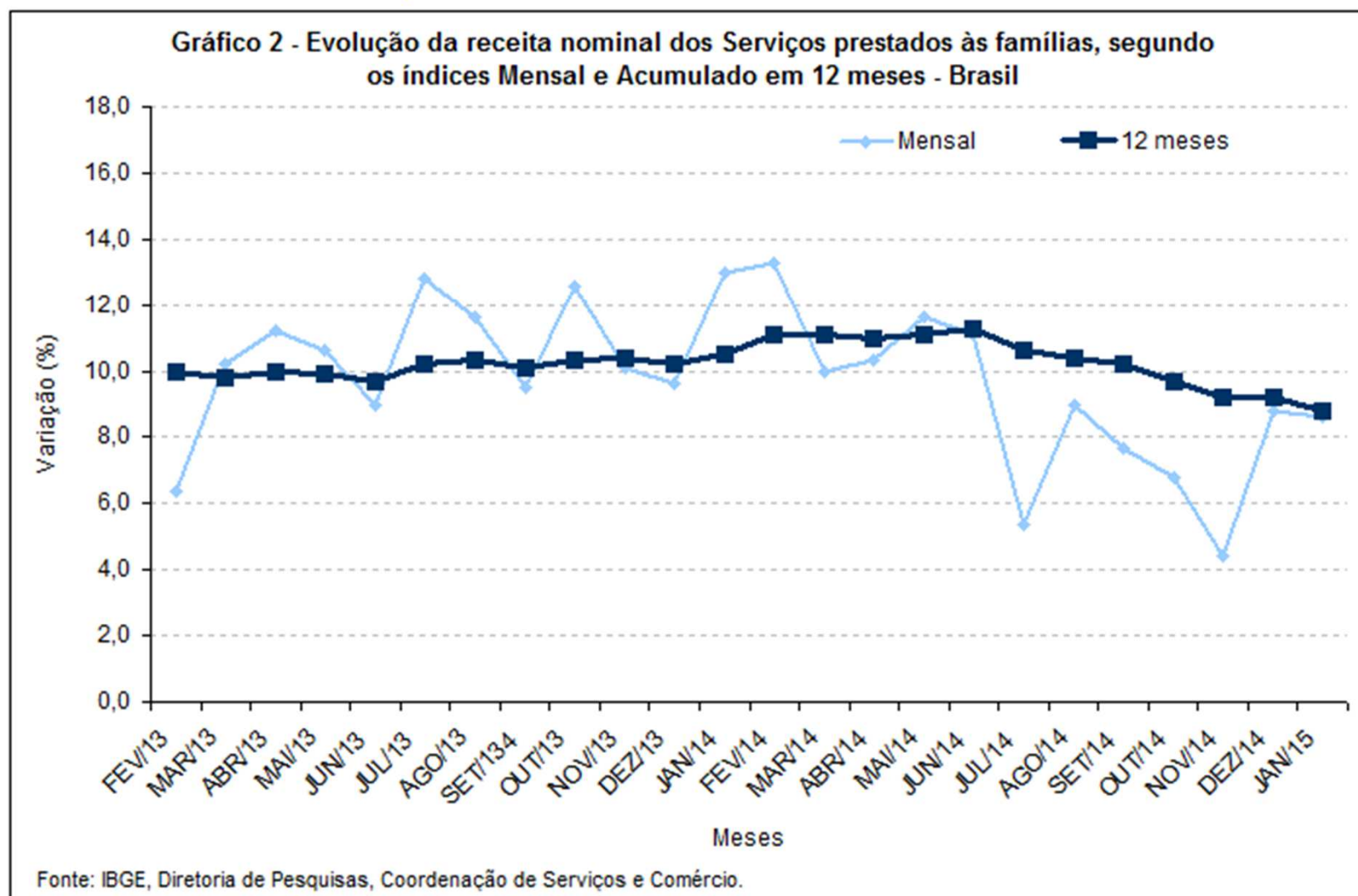
Fonte: IBGE, Diretoria de Pesquisas, Coordenação de Serviços e Comércio.

## SERVIÇOS PRESTADOS ÀS FAMÍLIAS

- Crescimento nominal de 8,6% em Janeiro de 2015, na comparação com igual mês do ano anterior
- Crescimento de 8,8% em Dezembro
- Crescimento de 4,4% em Novembro
  
- Serviços de alojamento e alimentação: 8,7%
- Outros serviços prestados às famílias<sup>(1)</sup>: 8,1%

(1) Inclui os seguintes serviços: atividades artísticas, criativas e de espetáculos; atividades esportivas, de recreação e lazer (exceto clubes); lavanderias, tinturarias e toalheiros; cabeleireiros e outras atividades de tratamento de beleza; atividades funerárias e serviços relacionados; outros serviços pessoais (clínicas de estética, serviços de alojamento, higiene e adestramento de animais domésticos, serviços de engraxates e carregadores de malas, etc.); atividades de apoio à educação e serviços de educação continuada (cursos de idiomas, de ensino de esportes, arte e cultura, cursos preparatórios para concursos, etc.).

## SERVIÇOS PRESTADOS ÀS FAMÍLIAS

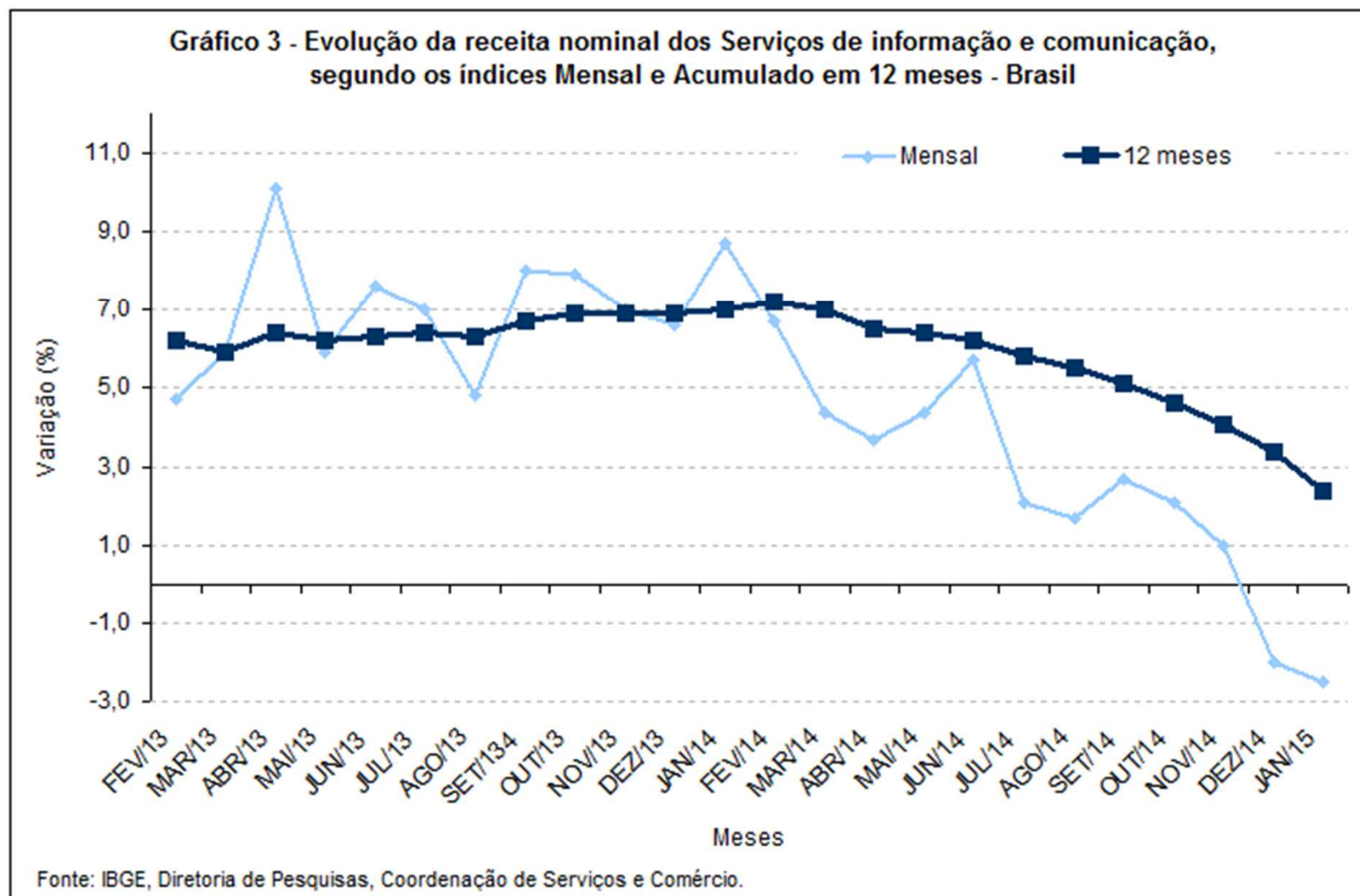


## SERVIÇOS DE INFORMAÇÃO E COMUNICAÇÃO

- Crescimento nominal de -2,5% em Janeiro de 2015, na comparação com igual mês do ano anterior
  - Crescimento de -2,0% em Dezembro
  - Crescimento de 1,0% em Novembro
- 
- Serviços TIC: -2,6%
  - Serviços audiovisuais, de edição e agências de notícias: -1,5%



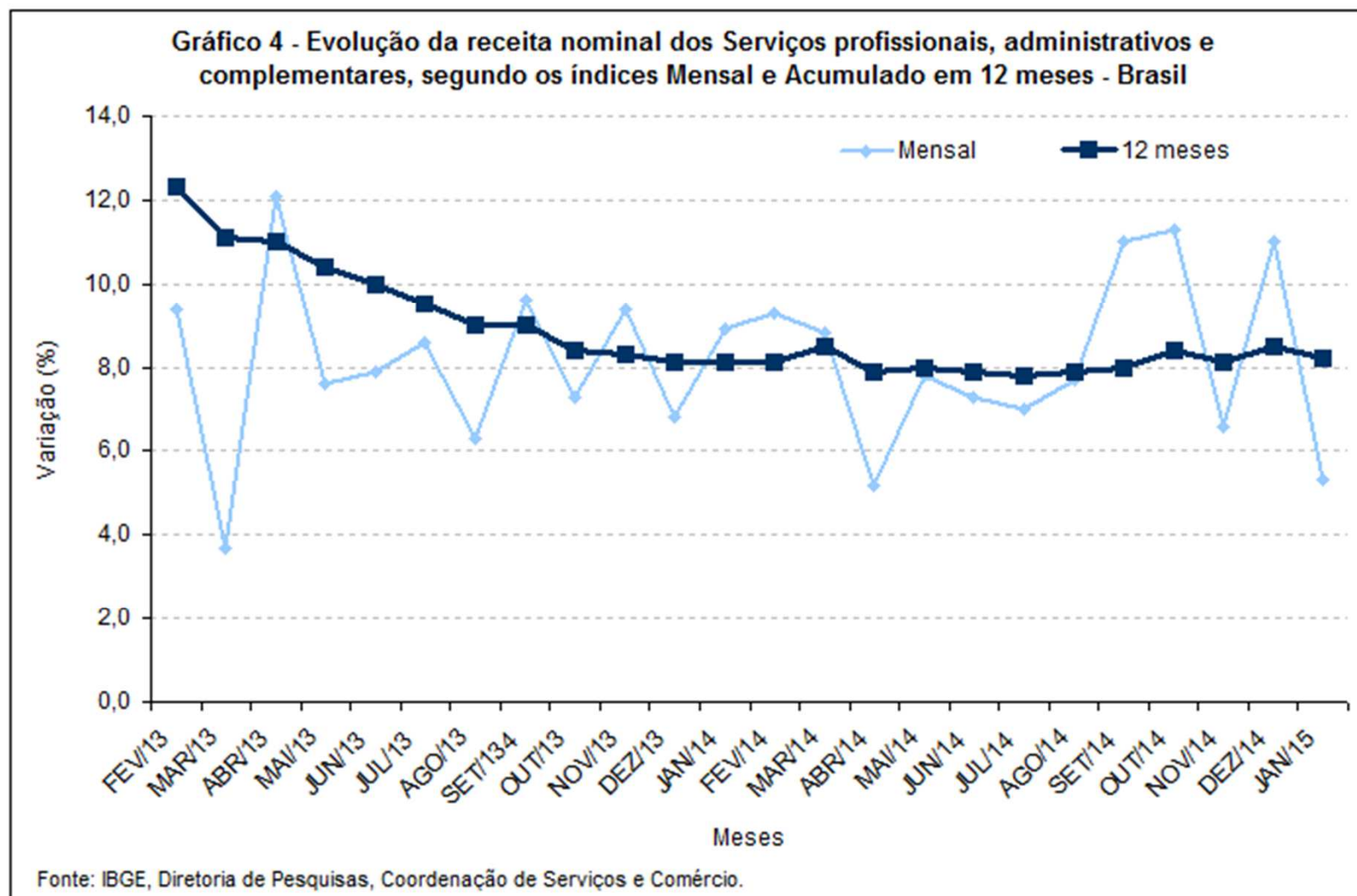
# SERVIÇOS DE INFORMAÇÃO E COMUNICAÇÃO



## SERVIÇOS PROFISSIONAIS, ADMINISTRATIVOS E COMPLEMENTARES

- Crescimento nominal de 5,3% em Janeiro de 2015, na comparação com igual mês do ano anterior
  - Crescimento de 11,0% em Dezembro
  - Crescimento de 6,6% em Novembro
- 
- Serviços técnico-profissionais: -6,5%
  - Serviços administrativos e complementares: 9,7%

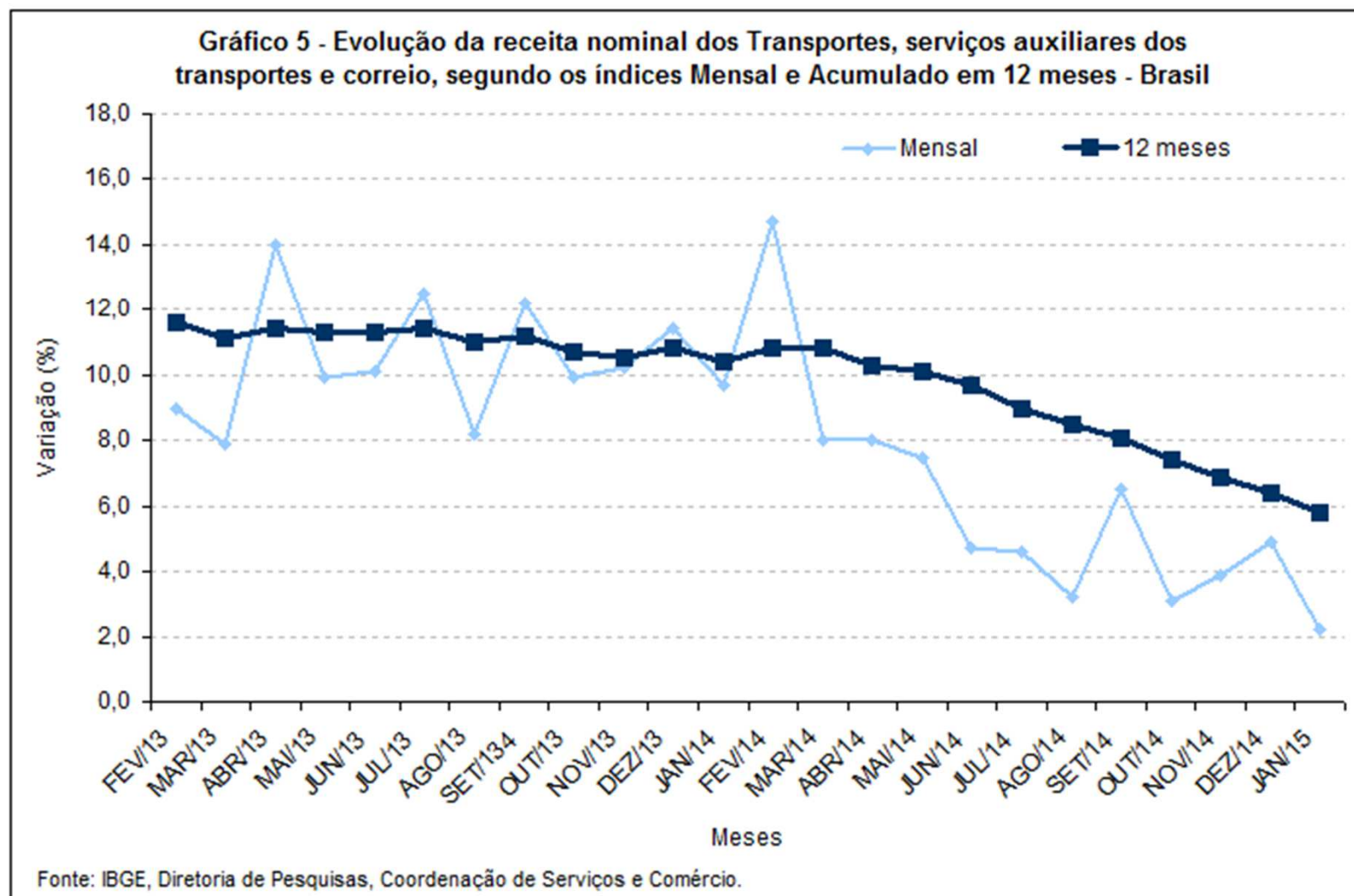
## SERVIÇOS PROFISSIONAIS, ADMINISTRATIVOS E COMPLEMENTARES



## TRANSPORTES, SERVIÇOS AUXILIARES DOS TRANSPORTES E CORREIO

- Crescimento nominal de 2,2% em Janeiro de 2015, na comparação com igual mês do ano anterior
  - Crescimento de 4,9% em Dezembro
  - Crescimento de 3,9% em Novembro
- 
- Transporte terrestre: 4,7%
  - Transporte aquaviário: 14,5%
  - Transporte aéreo: 3,7%
  - Armazenagem, serviços auxiliares dos transportes e correio: -4,2%

## TRANSPORTES, SERVIÇOS AUXILIARES DOS TRANSPORTES E CORREIO

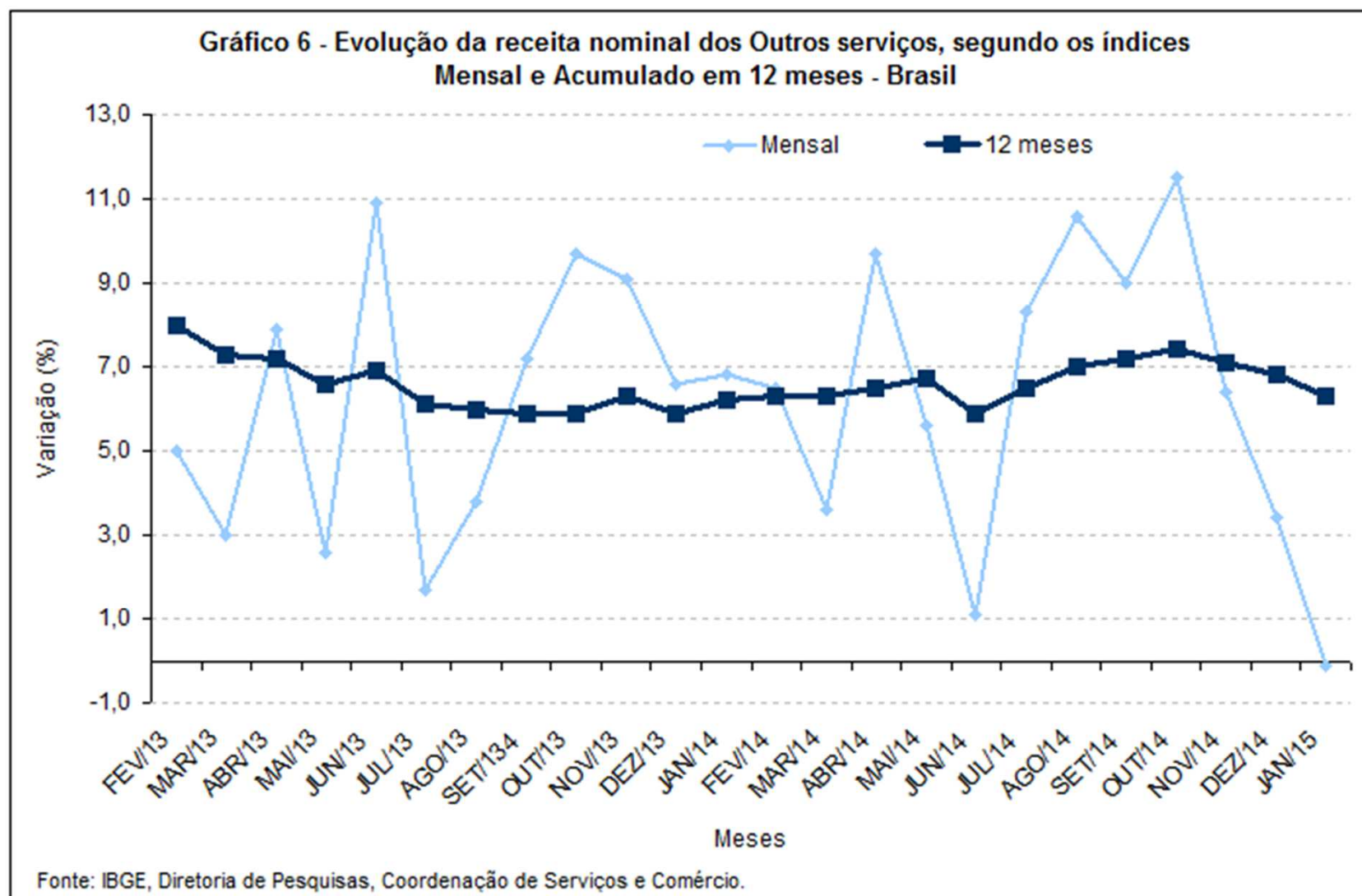


## OUTROS SERVIÇOS

- Crescimento nominal dos Outros serviços<sup>(2)</sup> de -0,1% em Janeiro de 2015, na comparação com igual mês do ano anterior
- Crescimento de 3,4% em Dezembro
- Crescimento de 6,5% em Novembro

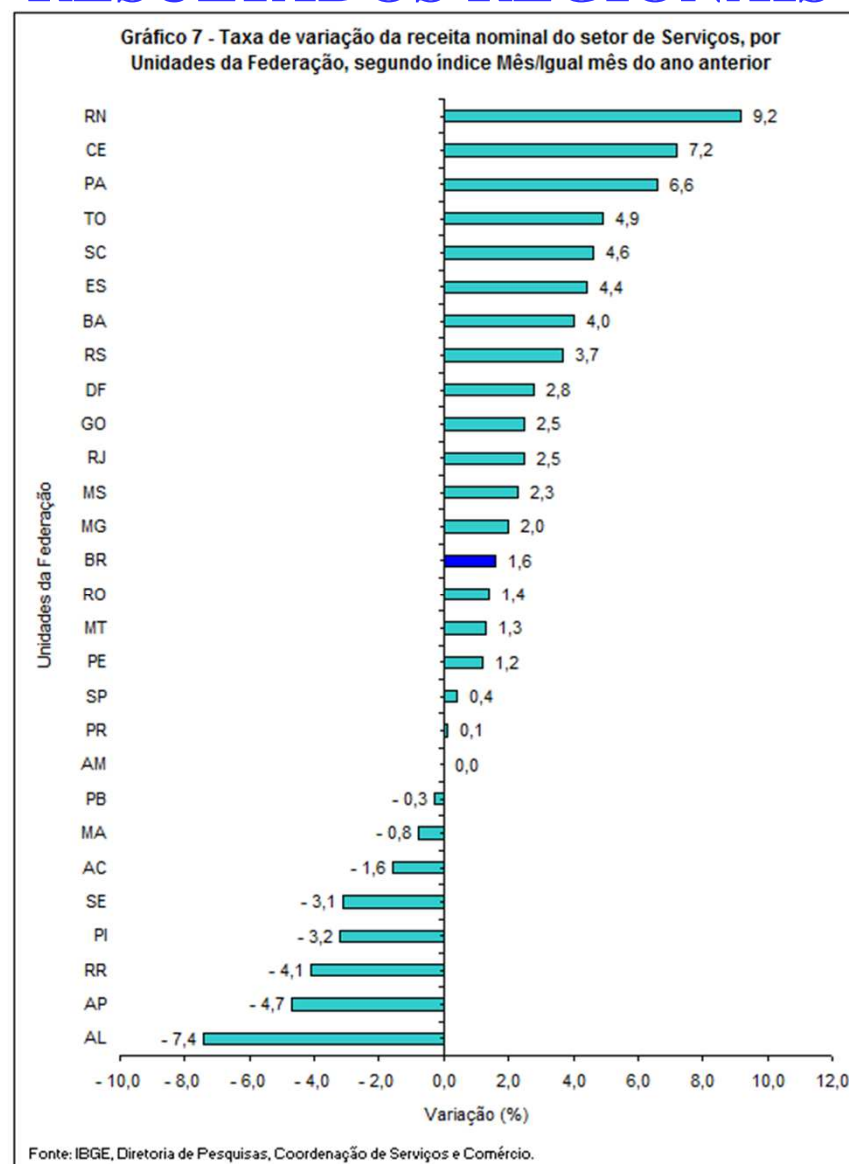
(2) Inclui os seguintes serviços: atividades imobiliárias (intermediação, gestão e administração de imóveis próprios e de terceiros); serviços de manutenção e reparação; serviços auxiliares financeiros; serviços auxiliares da agricultura; serviços de esgoto e serviços de coleta, tratamento e disposição de resíduos e recuperação de materiais.

## OUTROS SERVIÇOS





## RESULTADOS REGIONAIS





# **PESQUISA MENSAL DE SERVIÇOS – PMS**

---

**JANEIRO/2015**

## PRINCIPAIS RESULTADOS

### **Setor de serviços**

- Crescimento nominal de 1,6% em Janeiro de 2015, na comparação com igual mês do ano anterior
- Crescimento de 4,0% em Dezembro
- Crescimento de 3,7% em Novembro

### **Variação acumulada**

- No ano: 1,6%
- Últimos 12 meses: 5,4%

# RESULTADOS SETORIAIS

TABELA 1

INDICADORES DE RECEITA NOMINAL DO SETOR DE SERVIÇOS, SEGUNDO GRUPOS DE ATIVIDADES  
BRASIL - JANEIRO 2015

ATIVIDADES	MÊS/IGUAL MÊS DO ANO ANTERIOR			ACUMULADO	
	TAXA DE VARIAÇÃO (%)			TAXA DE VARIAÇÃO (%)	
	NOV	DEZ	JAN	NO ANO	12 MESES
<b>BRASIL</b>	3,7	4,0	1,6	1,6	5,4
<b>1 - Serviços prestados às famílias</b>	4,4	8,8	8,6	8,6	8,8
1.1 - Serviços de alojamento e alimentação	4,7	7,8	8,7	8,7	9,1
1.2 - Outros serviços prestados às famílias	2,4	15,2	8,1	8,1	6,8
<b>2 - Serviços de informação e comunicação</b>	1,0	- 2,0	- 2,5	- 2,5	2,4
2.1 - Serviços TIC	1,4	- 2,1	- 2,6	- 2,6	1,9
2.2- Serviços audiovisuais, de edição e agências de notícias	- 1,0	- 1,8	- 1,5	- 1,5	5,2
<b>3 - Serviços profissionais, administrativos e complementares</b>	6,6	11,0	5,3	5,3	8,2
3.1 - Serviços técnico-profissionais	2,4	7,2	- 6,5	- 6,5	4,9
3.2 - Serviços administrativos e complementares	8,2	12,6	9,7	9,7	9,5
<b>4 - Transportes, serviços auxiliares dos transportes e correio</b>	3,9	4,9	2,2	2,2	5,8
4.1 - Transporte terrestre	3,8	5,7	4,7	4,7	4,8
4.2 - Transporte aquaviário	15,9	26,0	14,5	14,5	11,5
4.3 - Transporte aéreo	2,2	3,2	3,7	3,7	7,9
4.4 - Armazenagem, serviços auxiliares dos transportes e correio	2,8	0,8	- 4,2	- 4,2	5,9
<b>5 - Outros serviços</b>	6,5	3,4	- 0,1	- 0,1	6,3

Fonte: IBGE, Diretoria de Pesquisas, Coordenação de Serviços e Comércio

# COMPOSIÇÃO DO ÍNDICE SETORIAL

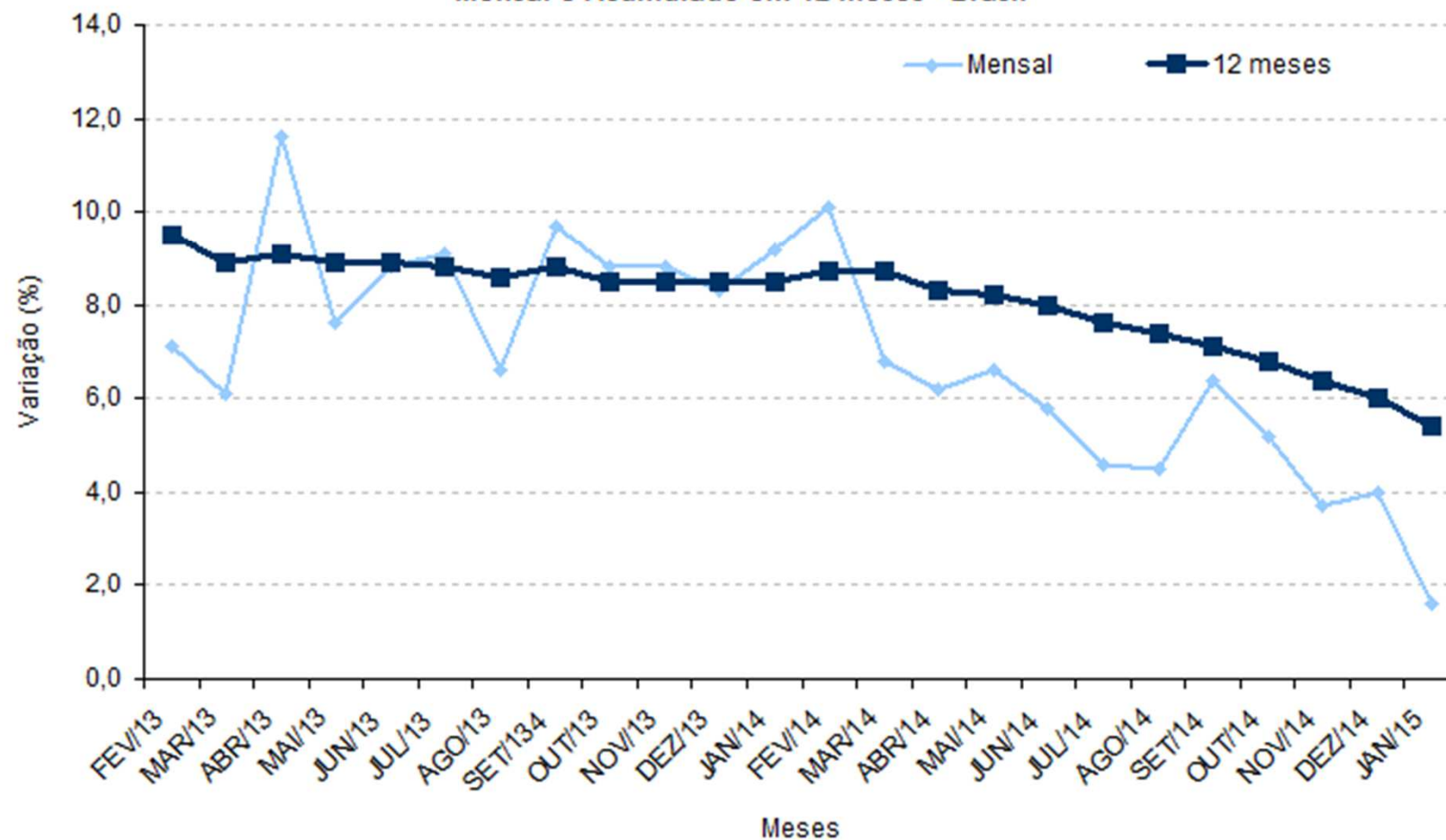
**TABELA 2**  
**COMPOSIÇÃO ABSOLUTA DA TAXA MENSAL DOS SERVIÇOS,**  
**SEGUNDO GRUPOS DE ATIVIDADES, BRASIL - JANEIRO 2015**

ATIVIDADES	Taxa	Composição absoluta da taxa
<b>BRASIL</b>	<b>1,6</b>	<b>1,6</b>
<b>1 - Serviços prestados às famílias</b>	<b>8,6</b>	<b>0,6</b>
1.1 - Alojamento e alimentação	8,7	0,5
1.2 - Outros serviços prestados às famílias	8,1	0,1
<b>2 - Serviços de informação e comunicação</b>	<b>- 2,5</b>	<b>-0,8</b>
2.1 - Serviços TIC	- 2,6	-0,7
2.2- Serviços audiovisuais, de edição e agências de notícias	- 1,5	-0,1
<b>3 - Serviços profissionais, administrativos e complementares</b>	<b>5,3</b>	<b>1,1</b>
3.1 - Serviços técnico-profissionais	- 6,5	-0,3
3.2 - Serviços administrativos e complementares	9,7	1,4
<b>4 - Transportes, serviços auxiliares dos transportes e correio</b>	<b>2,2</b>	<b>0,7</b>
4.1 - Transporte terrestre	4,7	0,8
4.2 - Transporte aquaviário	14,5	0,2
4.3 - Transporte aéreo	3,7	0,1
4.4 - Armazenagem, serviços auxiliares dos transportes e correio	- 4,2	-0,4
<b>5 - Outros serviços</b>	<b>- 0,1</b>	<b>0,0</b>

Fonte: IBGE, Diretoria de Pesquisas, Coordenação de Serviços e Comércio

(1) Base 2011=100

**Gráfico 1 - Evolução da receita nominal do setor de Serviços, segundo os índices Mensal e Acumulado em 12 meses - Brasil**



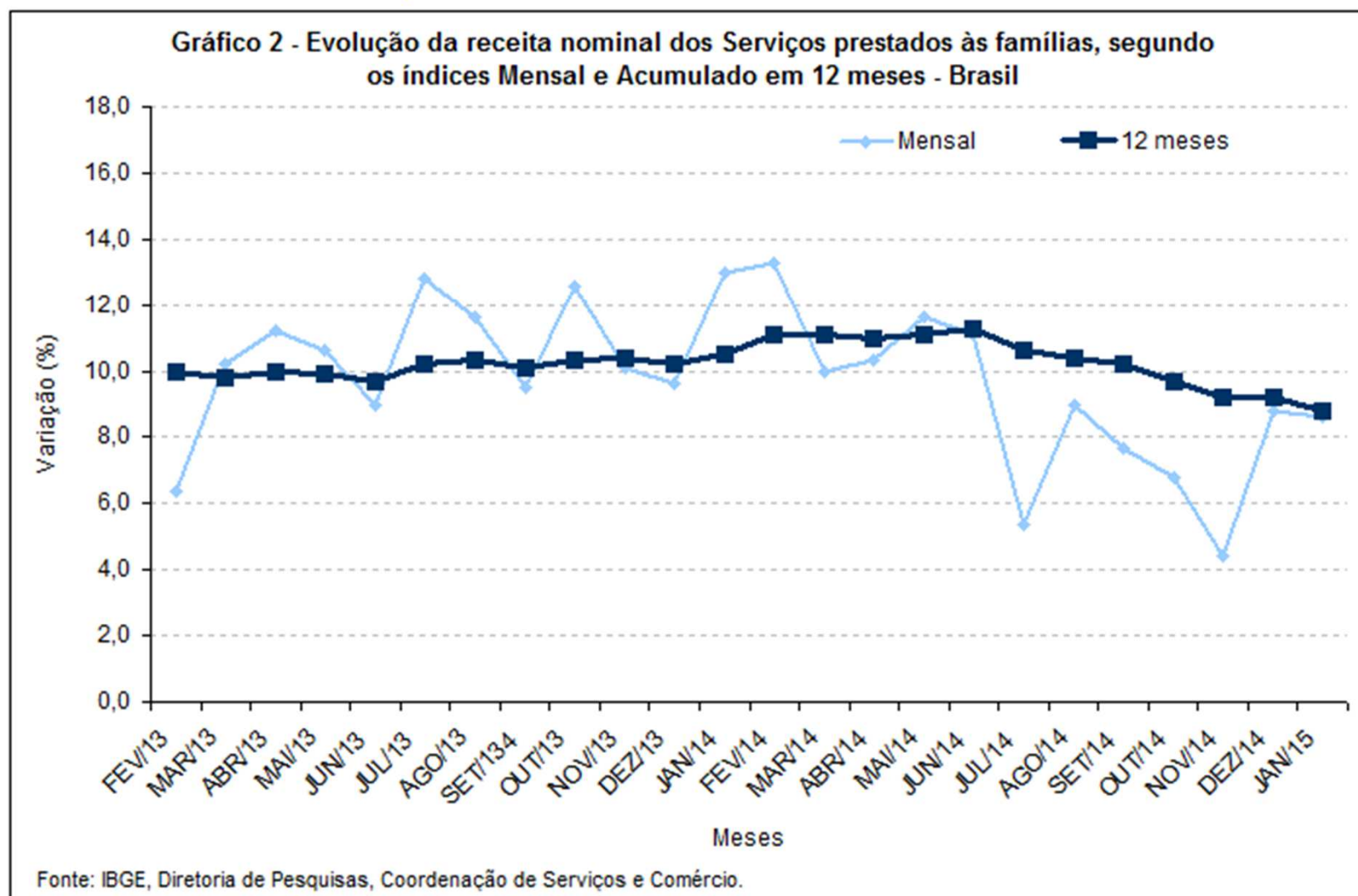
Fonte: IBGE, Diretoria de Pesquisas, Coordenação de Serviços e Comércio.

## SERVIÇOS PRESTADOS ÀS FAMÍLIAS

- Crescimento nominal de 8,6% em Janeiro de 2015, na comparação com igual mês do ano anterior
- Crescimento de 8,8% em Dezembro
- Crescimento de 4,4% em Novembro
  
- Serviços de alojamento e alimentação: 8,7%
- Outros serviços prestados às famílias<sup>(1)</sup>: 8,1%

(1) Inclui os seguintes serviços: atividades artísticas, criativas e de espetáculos; atividades esportivas, de recreação e lazer (exceto clubes); lavanderias, tinturarias e toalheiros; cabeleireiros e outras atividades de tratamento de beleza; atividades funerárias e serviços relacionados; outros serviços pessoais (clínicas de estética, serviços de alojamento, higiene e adestramento de animais domésticos, serviços de engraxates e carregadores de malas, etc.); atividades de apoio à educação e serviços de educação continuada (cursos de idiomas, de ensino de esportes, arte e cultura, cursos preparatórios para concursos, etc.).

## SERVIÇOS PRESTADOS ÀS FAMÍLIAS

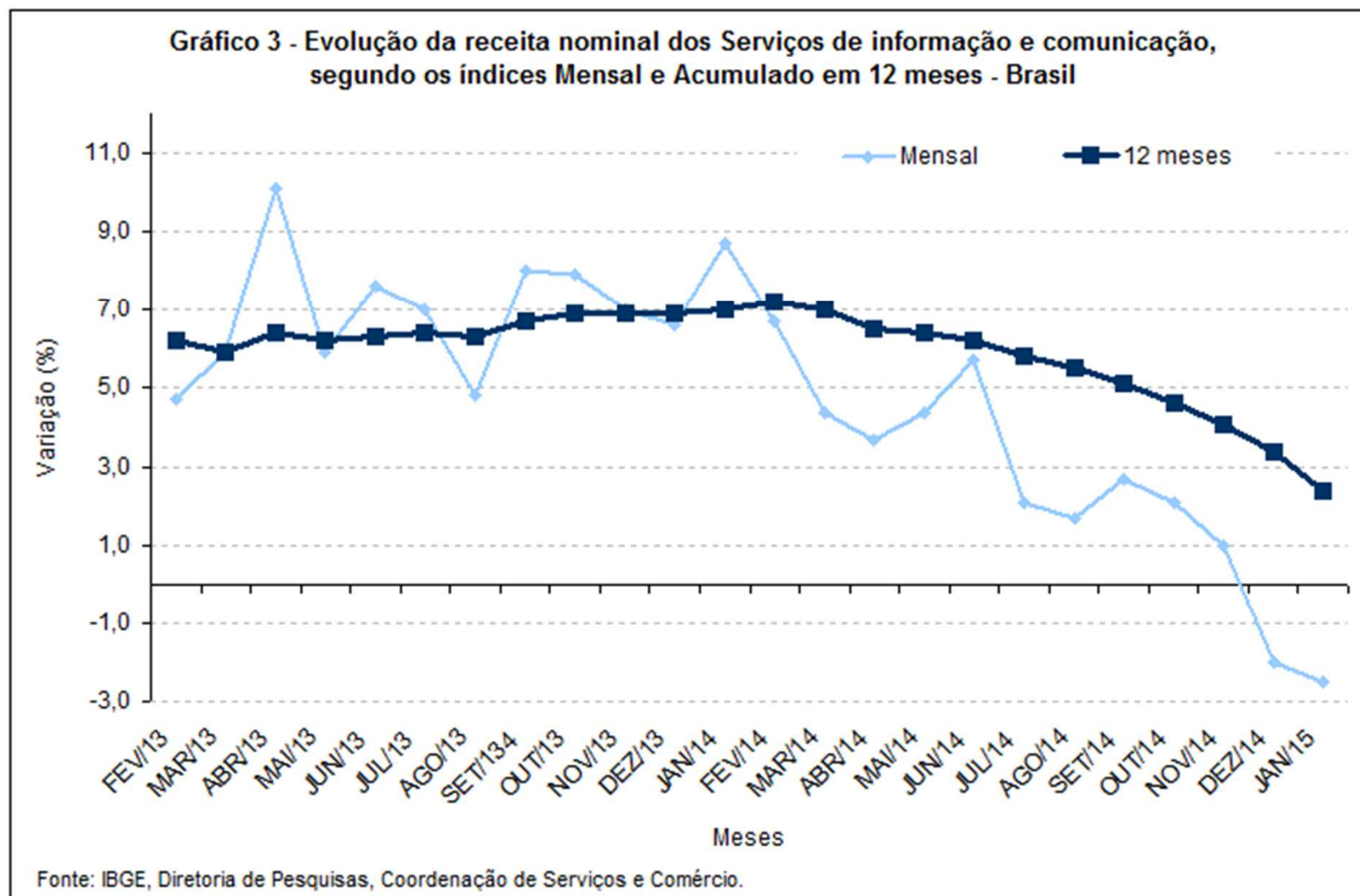


## SERVIÇOS DE INFORMAÇÃO E COMUNICAÇÃO

- Crescimento nominal de -2,5% em Janeiro de 2015, na comparação com igual mês do ano anterior
  - Crescimento de -2,0% em Dezembro
  - Crescimento de 1,0% em Novembro
- 
- Serviços TIC: -2,6%
  - Serviços audiovisuais, de edição e agências de notícias: -1,5%



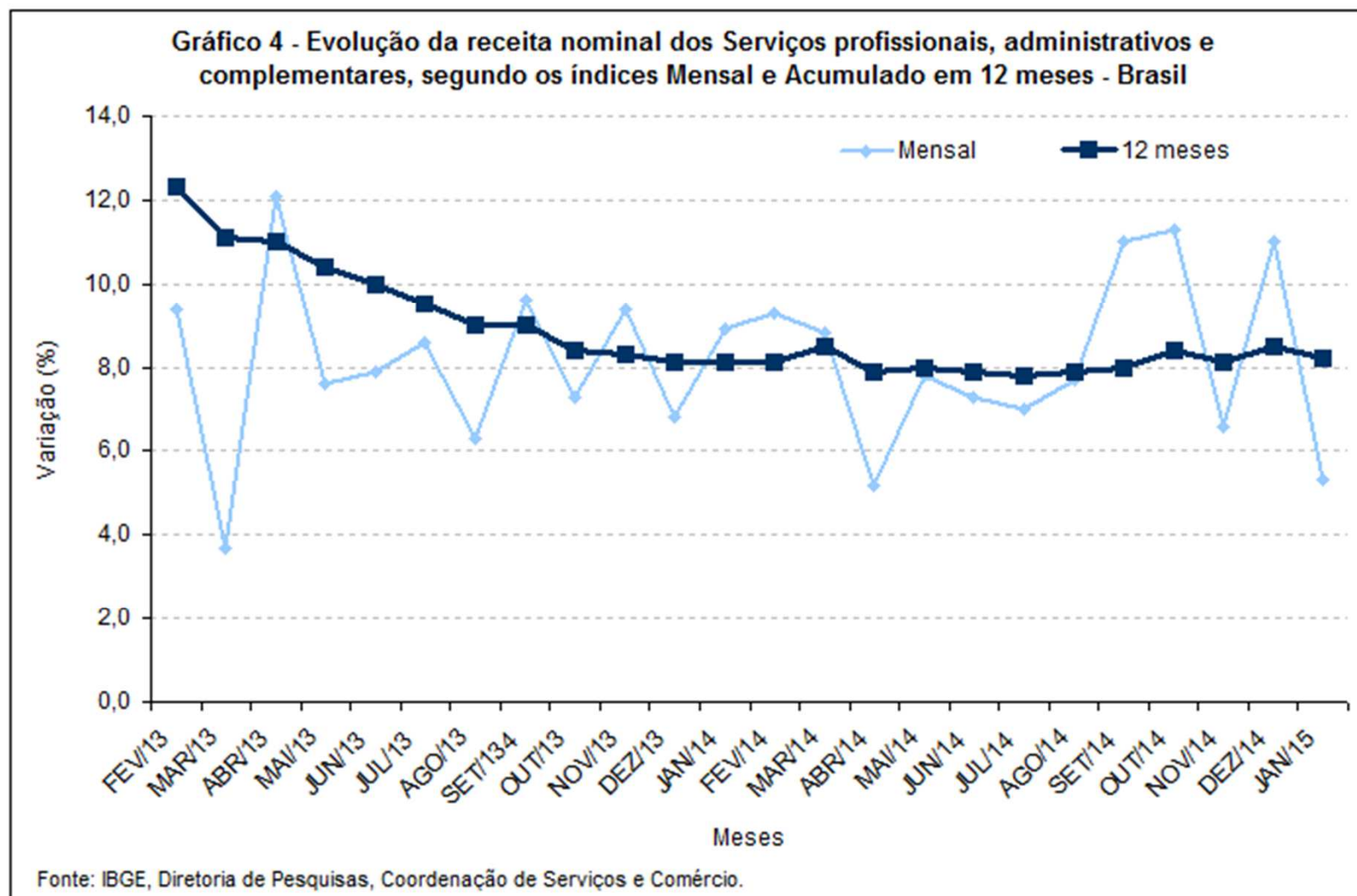
# SERVIÇOS DE INFORMAÇÃO E COMUNICAÇÃO



## SERVIÇOS PROFISSIONAIS, ADMINISTRATIVOS E COMPLEMENTARES

- Crescimento nominal de 5,3% em Janeiro de 2015, na comparação com igual mês do ano anterior
  - Crescimento de 11,0% em Dezembro
  - Crescimento de 6,6% em Novembro
- 
- Serviços técnico-profissionais: -6,5%
  - Serviços administrativos e complementares: 9,7%

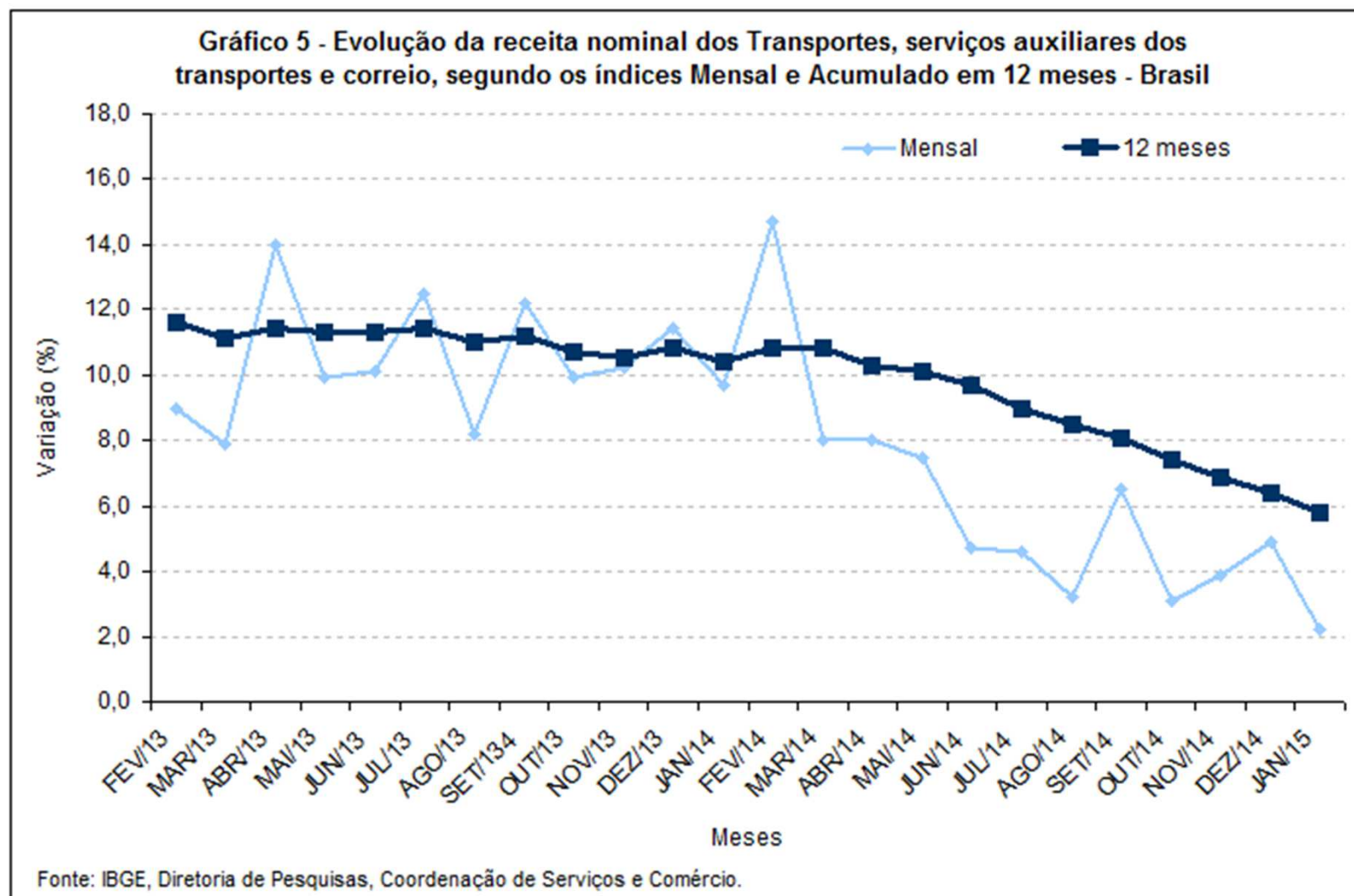
## SERVIÇOS PROFISSIONAIS, ADMINISTRATIVOS E COMPLEMENTARES



## TRANSPORTES, SERVIÇOS AUXILIARES DOS TRANSPORTES E CORREIO

- Crescimento nominal de 2,2% em Janeiro de 2015, na comparação com igual mês do ano anterior
  - Crescimento de 4,9% em Dezembro
  - Crescimento de 3,9% em Novembro
- 
- Transporte terrestre: 4,7%
  - Transporte aquaviário: 14,5%
  - Transporte aéreo: 3,7%
  - Armazenagem, serviços auxiliares dos transportes e correio: -4,2%

## TRANSPORTES, SERVIÇOS AUXILIARES DOS TRANSPORTES E CORREIO

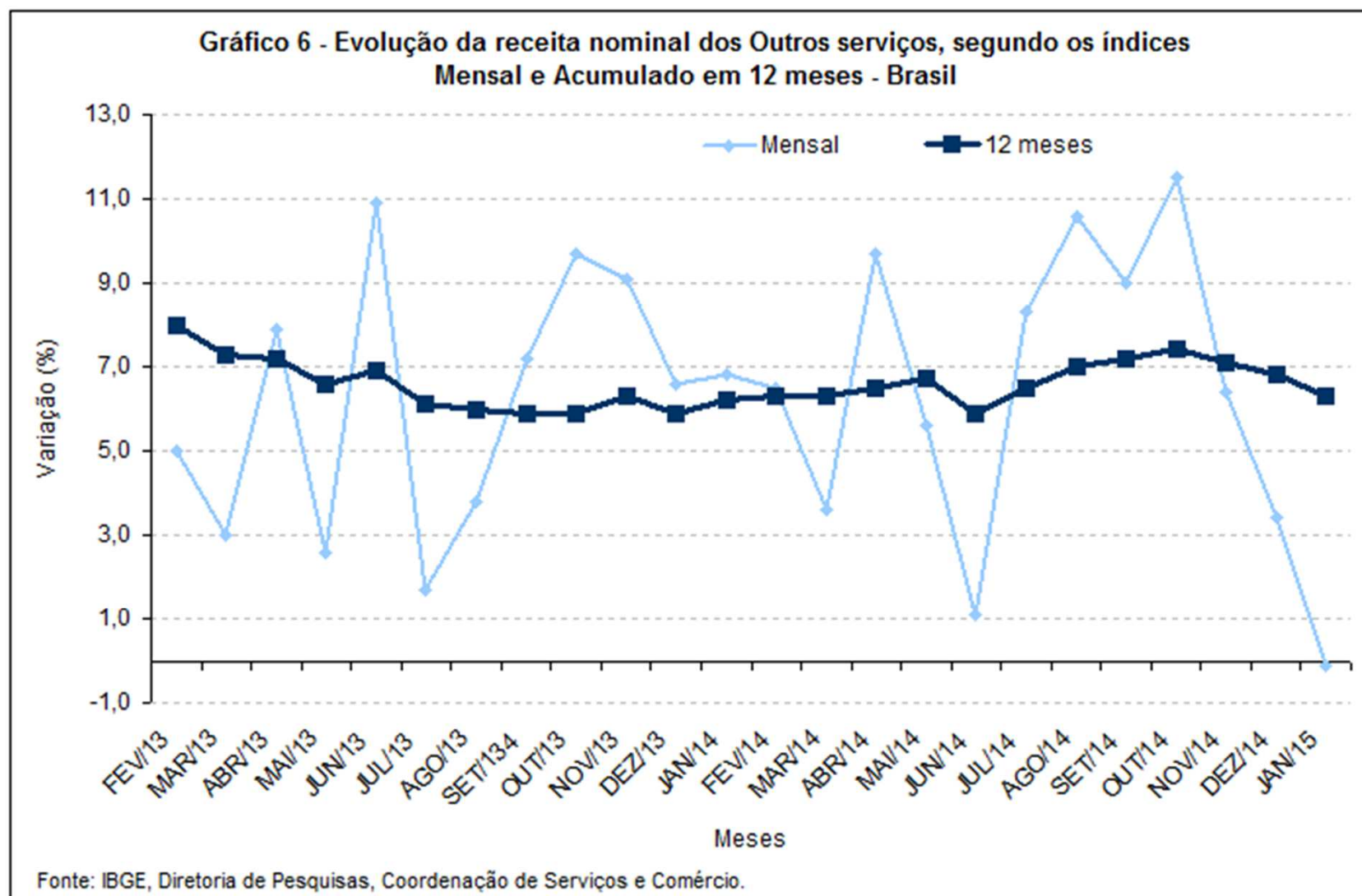


## OUTROS SERVIÇOS

- Crescimento nominal dos Outros serviços<sup>(2)</sup> de -0,1% em Janeiro de 2015, na comparação com igual mês do ano anterior
- Crescimento de 3,4% em Dezembro
- Crescimento de 6,5% em Novembro

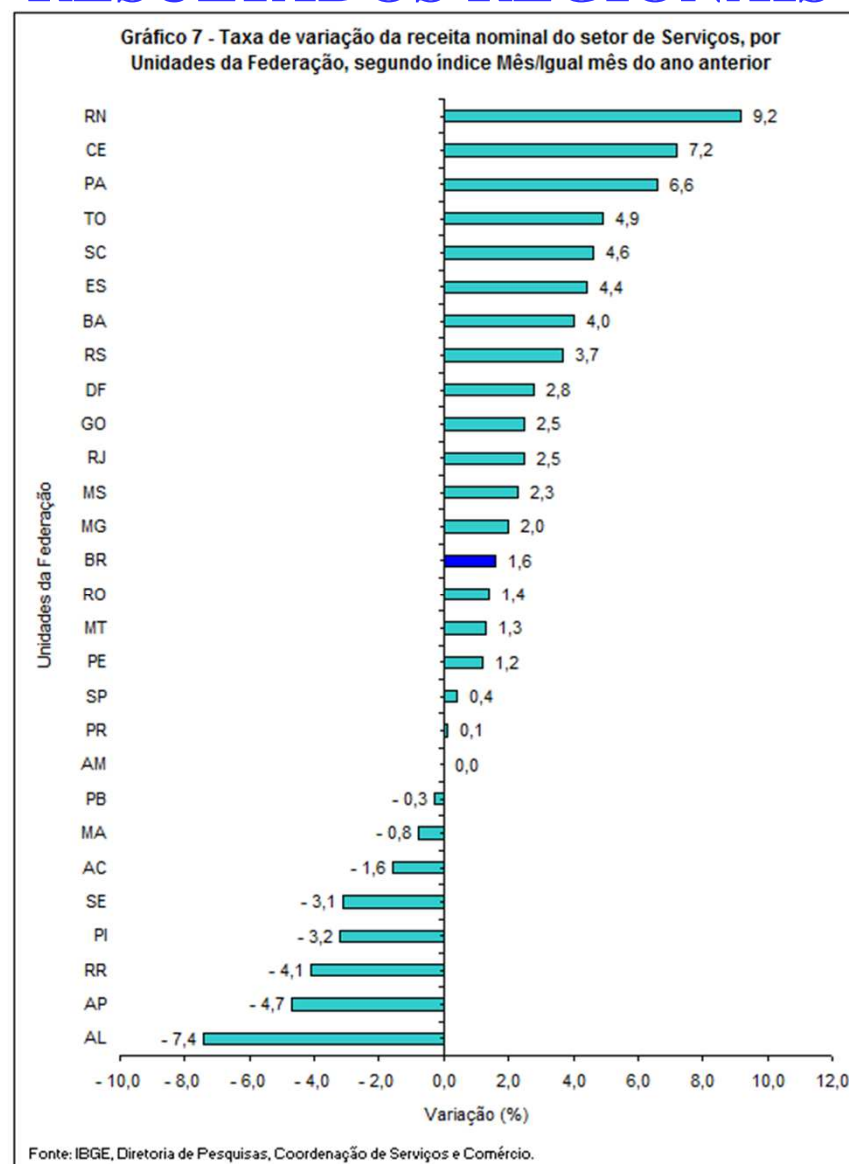
(2) Inclui os seguintes serviços: atividades imobiliárias (intermediação, gestão e administração de imóveis próprios e de terceiros); serviços de manutenção e reparação; serviços auxiliares financeiros; serviços auxiliares da agricultura; serviços de esgoto e serviços de coleta, tratamento e disposição de resíduos e recuperação de materiais.

## OUTROS SERVIÇOS





## RESULTADOS REGIONAIS







# **PESQUISA MENSAL DE SERVIÇOS – PMS**

---

**JANEIRO/2015**

## PRINCIPAIS RESULTADOS

### **Setor de serviços**

- Crescimento nominal de 1,6% em Janeiro de 2015, na comparação com igual mês do ano anterior
- Crescimento de 4,0% em Dezembro
- Crescimento de 3,7% em Novembro

### **Variação acumulada**

- No ano: 1,6%
- Últimos 12 meses: 5,4%

# RESULTADOS SETORIAIS

TABELA 1

INDICADORES DE RECEITA NOMINAL DO SETOR DE SERVIÇOS, SEGUNDO GRUPOS DE ATIVIDADES  
BRASIL - JANEIRO 2015

ATIVIDADES	MÊS/IGUAL MÊS DO ANO ANTERIOR			ACUMULADO	
	TAXA DE VARIAÇÃO (%)			TAXA DE VARIAÇÃO (%)	
	NOV	DEZ	JAN	NO ANO	12 MESES
<b>BRASIL</b>	3,7	4,0	1,6	1,6	5,4
<b>1 - Serviços prestados às famílias</b>	4,4	8,8	8,6	8,6	8,8
1.1 - Serviços de alojamento e alimentação	4,7	7,8	8,7	8,7	9,1
1.2 - Outros serviços prestados às famílias	2,4	15,2	8,1	8,1	6,8
<b>2 - Serviços de informação e comunicação</b>	1,0	- 2,0	- 2,5	- 2,5	2,4
2.1 - Serviços TIC	1,4	- 2,1	- 2,6	- 2,6	1,9
2.2- Serviços audiovisuais, de edição e agências de notícias	- 1,0	- 1,8	- 1,5	- 1,5	5,2
<b>3 - Serviços profissionais, administrativos e complementares</b>	6,6	11,0	5,3	5,3	8,2
3.1 - Serviços técnico-profissionais	2,4	7,2	- 6,5	- 6,5	4,9
3.2 - Serviços administrativos e complementares	8,2	12,6	9,7	9,7	9,5
<b>4 - Transportes, serviços auxiliares dos transportes e correio</b>	3,9	4,9	2,2	2,2	5,8
4.1 - Transporte terrestre	3,8	5,7	4,7	4,7	4,8
4.2 - Transporte aquaviário	15,9	26,0	14,5	14,5	11,5
4.3 - Transporte aéreo	2,2	3,2	3,7	3,7	7,9
4.4 - Armazenagem, serviços auxiliares dos transportes e correio	2,8	0,8	- 4,2	- 4,2	5,9
<b>5 - Outros serviços</b>	6,5	3,4	- 0,1	- 0,1	6,3

Fonte: IBGE, Diretoria de Pesquisas, Coordenação de Serviços e Comércio

# COMPOSIÇÃO DO ÍNDICE SETORIAL

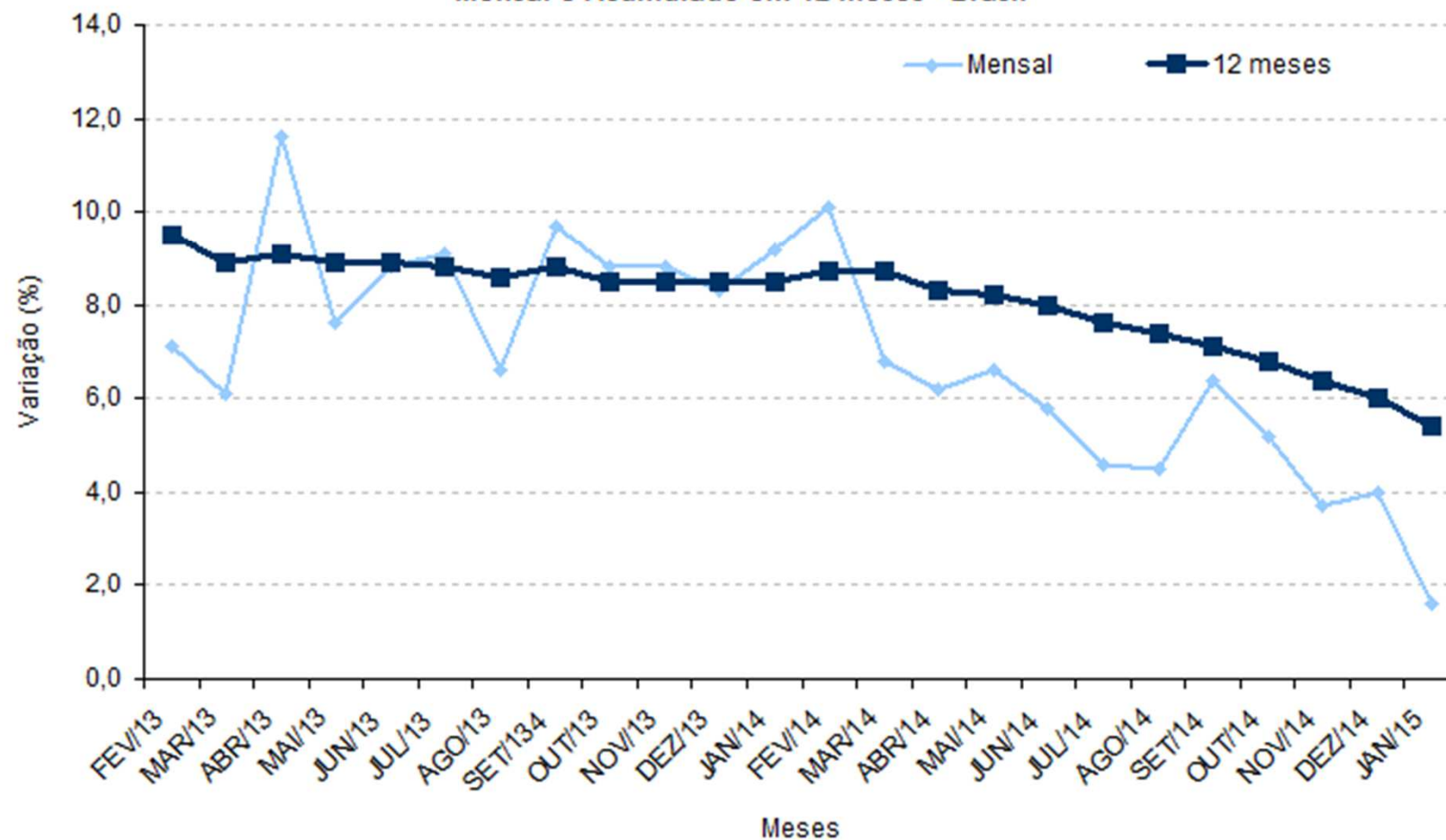
**TABELA 2**  
**COMPOSIÇÃO ABSOLUTA DA TAXA MENSAL DOS SERVIÇOS,**  
**SEGUNDO GRUPOS DE ATIVIDADES, BRASIL - JANEIRO 2015**

ATIVIDADES	Taxa	Composição absoluta da taxa
<b>BRASIL</b>	<b>1,6</b>	<b>1,6</b>
<b>1 - Serviços prestados às famílias</b>	<b>8,6</b>	<b>0,6</b>
1.1 - Alojamento e alimentação	8,7	0,5
1.2 - Outros serviços prestados às famílias	8,1	0,1
<b>2 - Serviços de informação e comunicação</b>	<b>- 2,5</b>	<b>-0,8</b>
2.1 - Serviços TIC	- 2,6	-0,7
2.2- Serviços audiovisuais, de edição e agências de notícias	- 1,5	-0,1
<b>3 - Serviços profissionais, administrativos e complementares</b>	<b>5,3</b>	<b>1,1</b>
3.1 - Serviços técnico-profissionais	- 6,5	-0,3
3.2 - Serviços administrativos e complementares	9,7	1,4
<b>4 - Transportes, serviços auxiliares dos transportes e correio</b>	<b>2,2</b>	<b>0,7</b>
4.1 - Transporte terrestre	4,7	0,8
4.2 - Transporte aquaviário	14,5	0,2
4.3 - Transporte aéreo	3,7	0,1
4.4 - Armazenagem, serviços auxiliares dos transportes e correio	- 4,2	-0,4
<b>5 - Outros serviços</b>	<b>- 0,1</b>	<b>0,0</b>

Fonte: IBGE, Diretoria de Pesquisas, Coordenação de Serviços e Comércio

(1) Base 2011=100

**Gráfico 1 - Evolução da receita nominal do setor de Serviços, segundo os índices Mensal e Acumulado em 12 meses - Brasil**



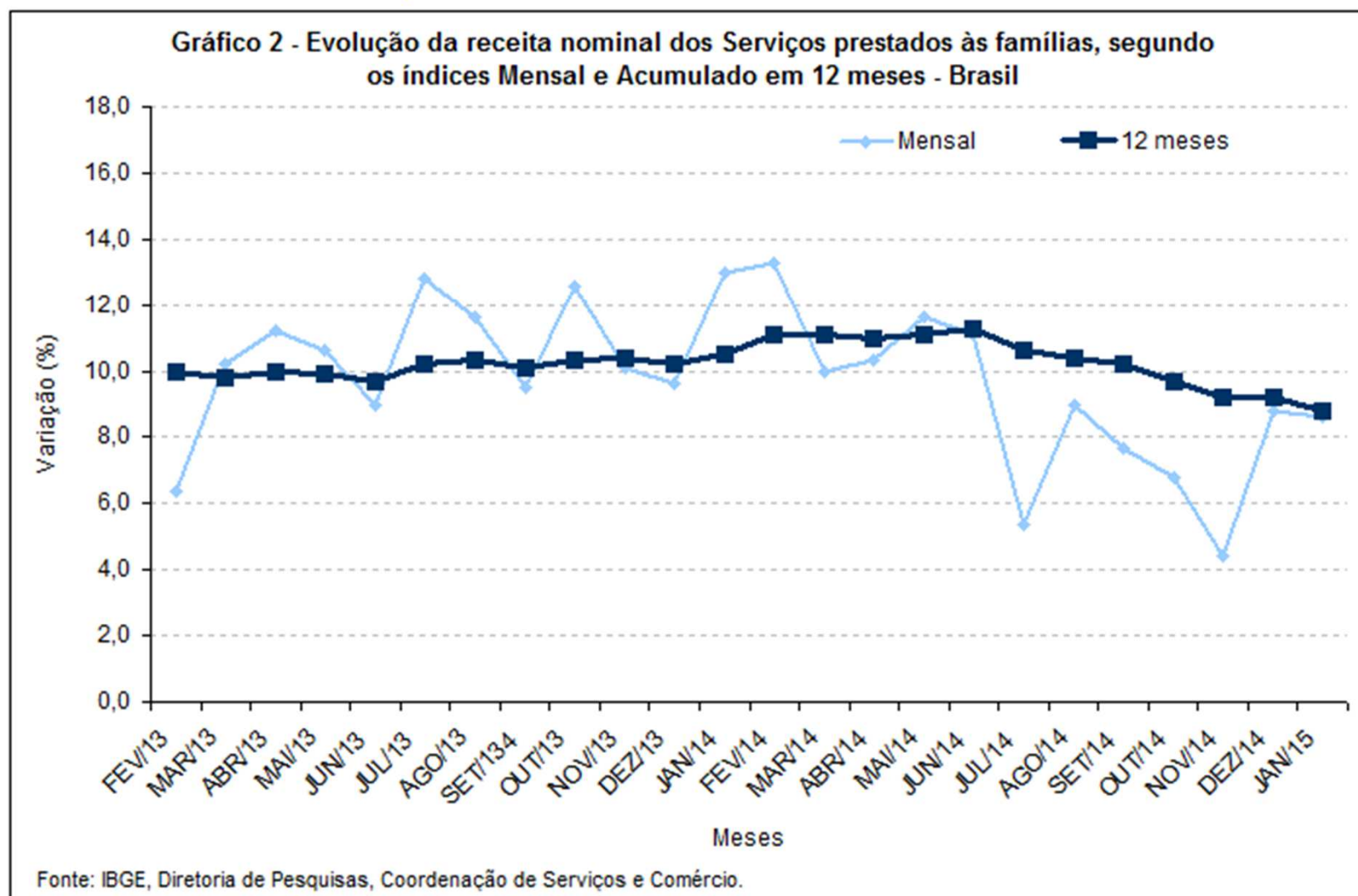
Fonte: IBGE, Diretoria de Pesquisas, Coordenação de Serviços e Comércio.

## SERVIÇOS PRESTADOS ÀS FAMÍLIAS

- Crescimento nominal de 8,6% em Janeiro de 2015, na comparação com igual mês do ano anterior
- Crescimento de 8,8% em Dezembro
- Crescimento de 4,4% em Novembro
  
- Serviços de alojamento e alimentação: 8,7%
- Outros serviços prestados às famílias<sup>(1)</sup>: 8,1%

(1) Inclui os seguintes serviços: atividades artísticas, criativas e de espetáculos; atividades esportivas, de recreação e lazer (exceto clubes); lavanderias, tinturarias e toalheiros; cabeleireiros e outras atividades de tratamento de beleza; atividades funerárias e serviços relacionados; outros serviços pessoais (clínicas de estética, serviços de alojamento, higiene e adestramento de animais domésticos, serviços de engraxates e carregadores de malas, etc.); atividades de apoio à educação e serviços de educação continuada (cursos de idiomas, de ensino de esportes, arte e cultura, cursos preparatórios para concursos, etc.).

## SERVIÇOS PRESTADOS ÀS FAMÍLIAS

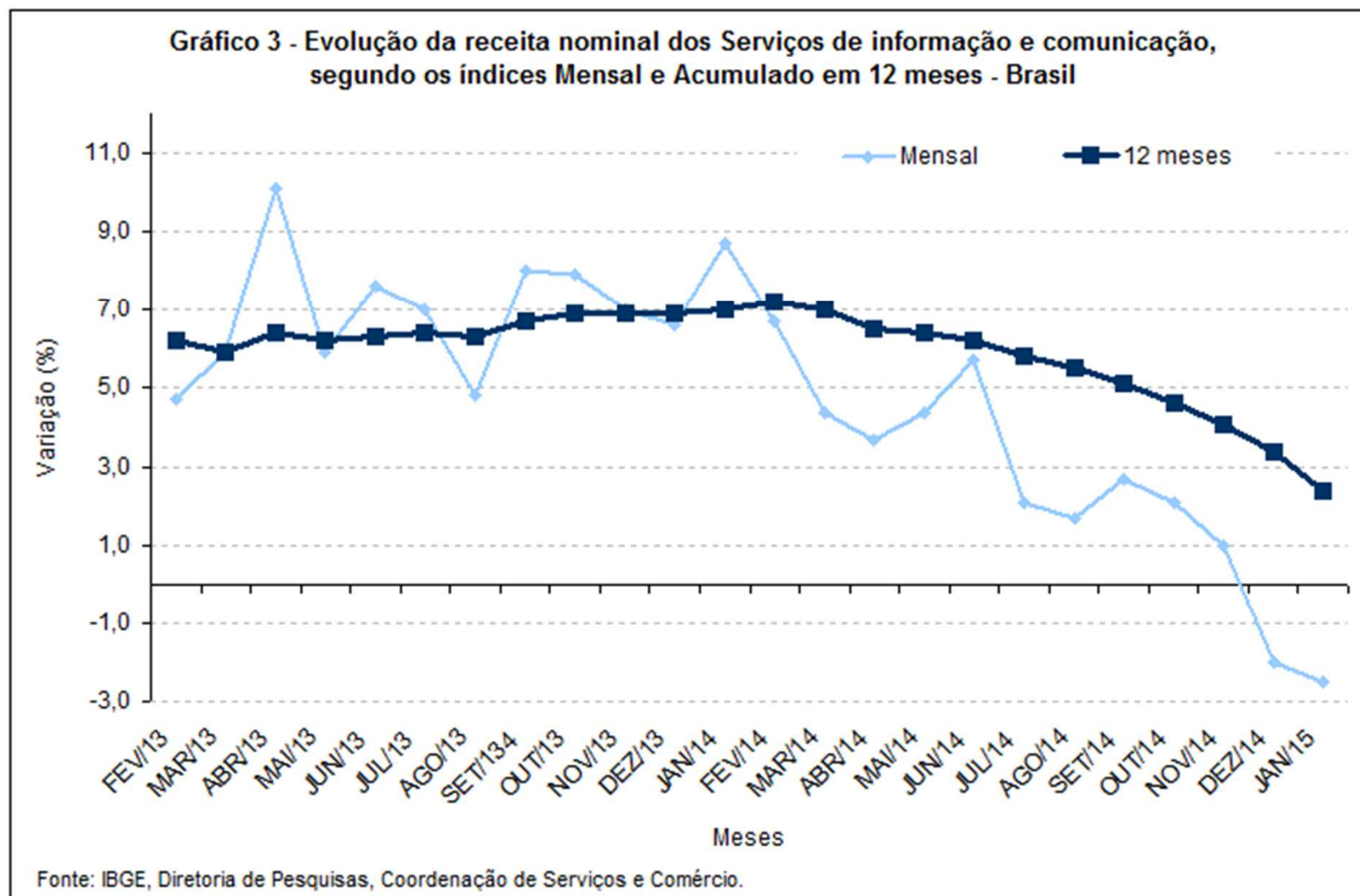


## SERVIÇOS DE INFORMAÇÃO E COMUNICAÇÃO

- Crescimento nominal de -2,5% em Janeiro de 2015, na comparação com igual mês do ano anterior
  - Crescimento de -2,0% em Dezembro
  - Crescimento de 1,0% em Novembro
- 
- Serviços TIC: -2,6%
  - Serviços audiovisuais, de edição e agências de notícias: -1,5%



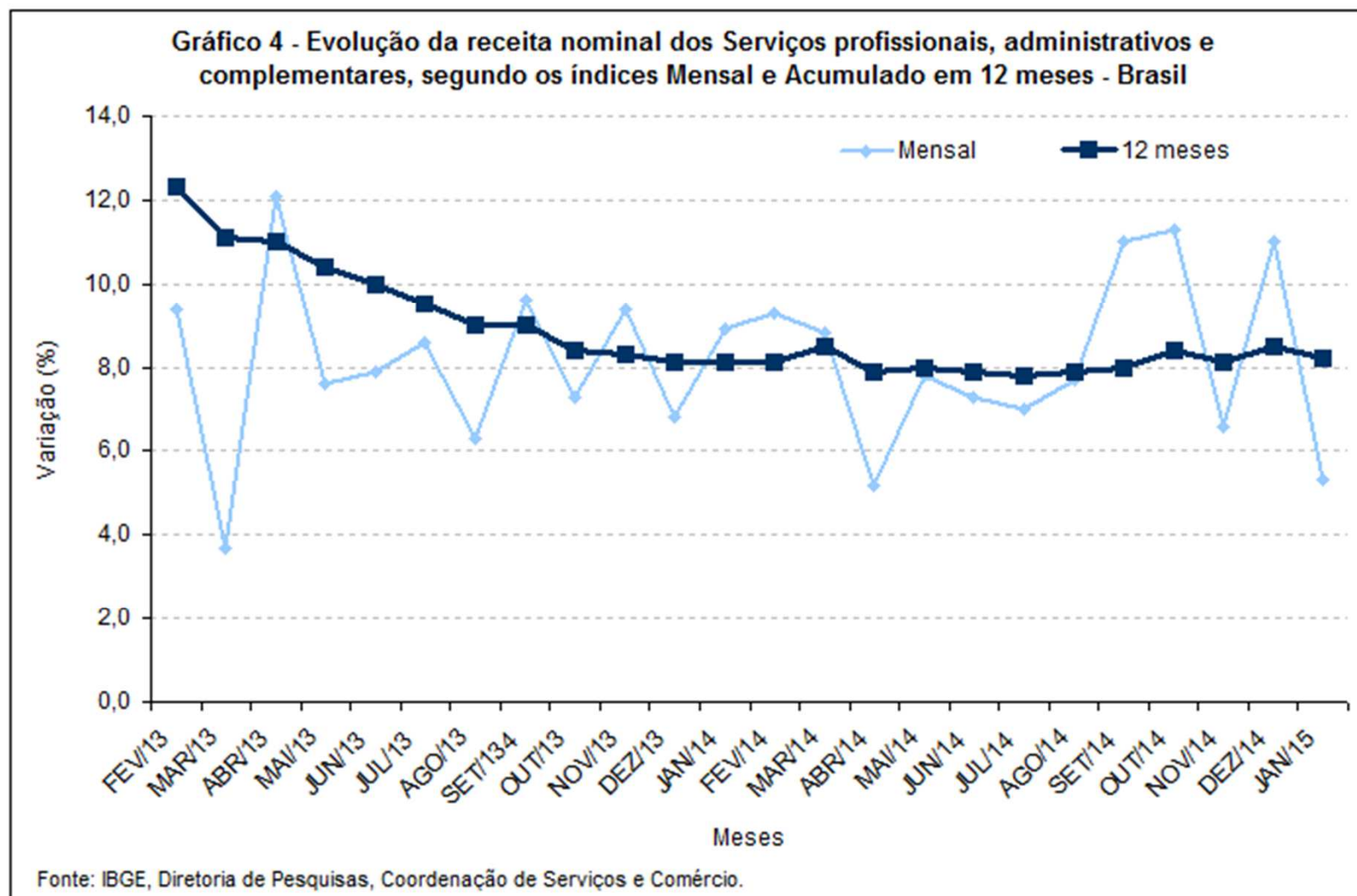
# SERVIÇOS DE INFORMAÇÃO E COMUNICAÇÃO



## SERVIÇOS PROFISSIONAIS, ADMINISTRATIVOS E COMPLEMENTARES

- Crescimento nominal de 5,3% em Janeiro de 2015, na comparação com igual mês do ano anterior
  - Crescimento de 11,0% em Dezembro
  - Crescimento de 6,6% em Novembro
- 
- Serviços técnico-profissionais: -6,5%
  - Serviços administrativos e complementares: 9,7%

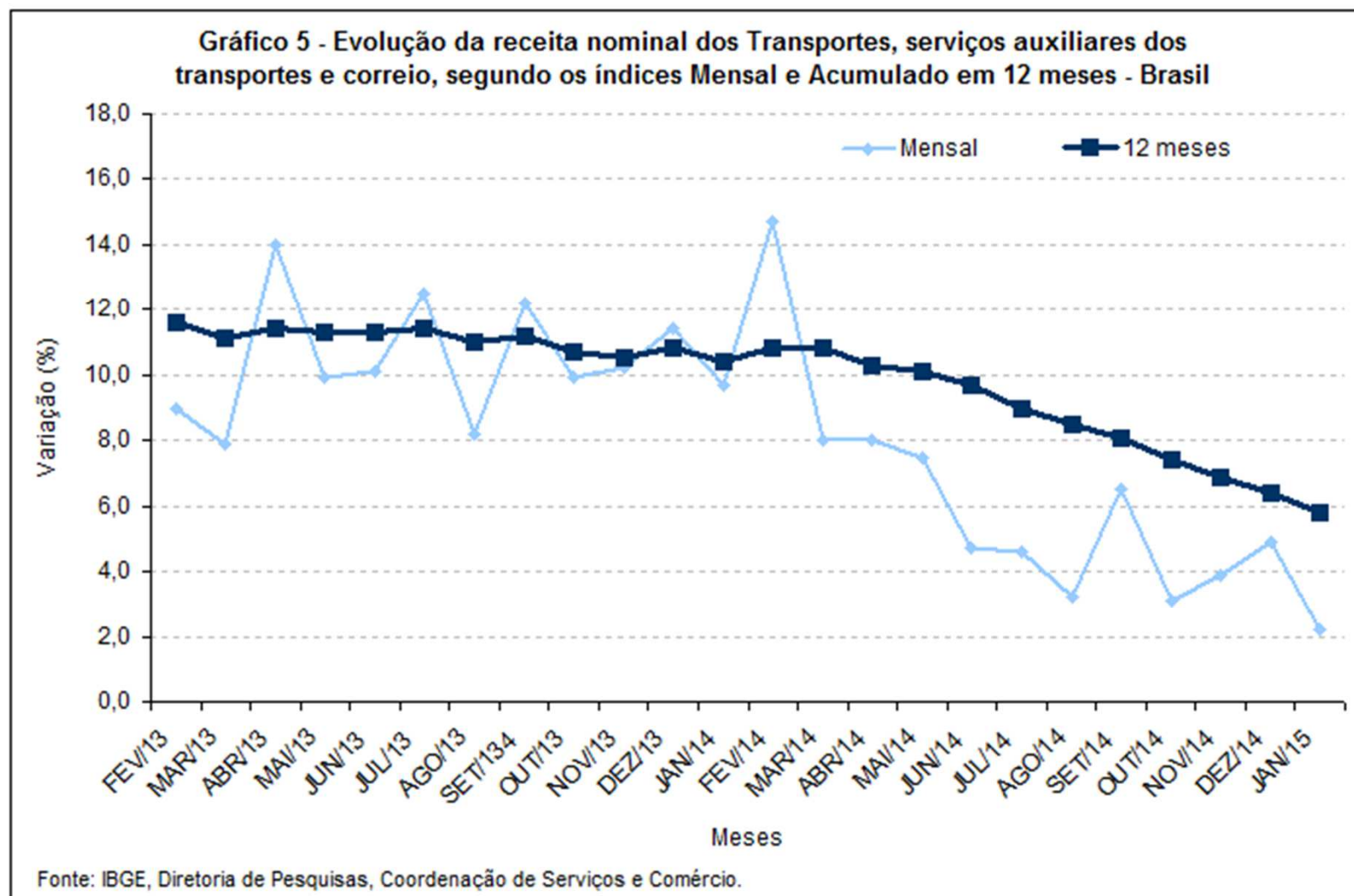
## SERVIÇOS PROFISSIONAIS, ADMINISTRATIVOS E COMPLEMENTARES



## TRANSPORTES, SERVIÇOS AUXILIARES DOS TRANSPORTES E CORREIO

- Crescimento nominal de 2,2% em Janeiro de 2015, na comparação com igual mês do ano anterior
  - Crescimento de 4,9% em Dezembro
  - Crescimento de 3,9% em Novembro
- 
- Transporte terrestre: 4,7%
  - Transporte aquaviário: 14,5%
  - Transporte aéreo: 3,7%
  - Armazenagem, serviços auxiliares dos transportes e correio: -4,2%

## TRANSPORTES, SERVIÇOS AUXILIARES DOS TRANSPORTES E CORREIO

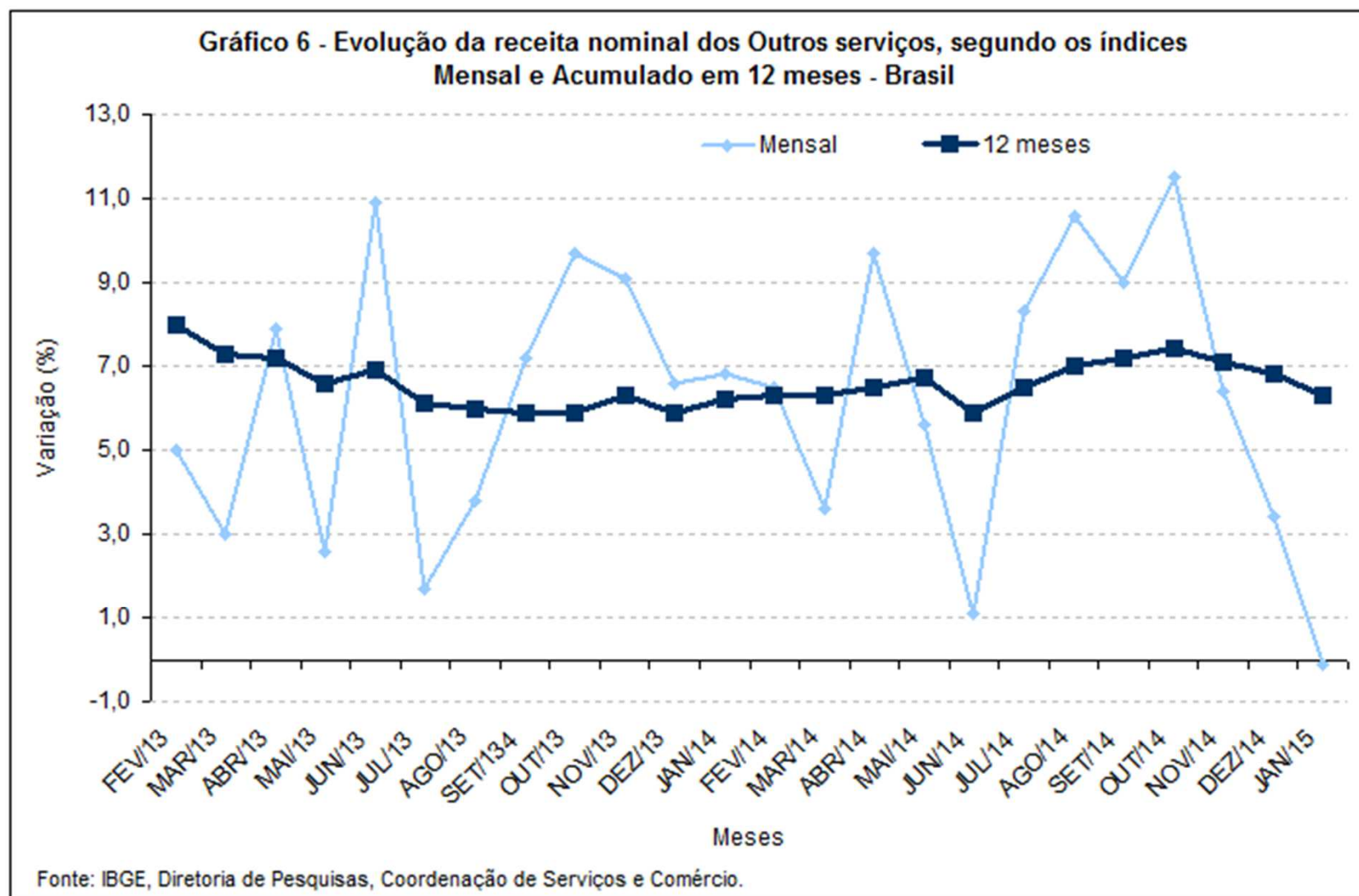


## OUTROS SERVIÇOS

- Crescimento nominal dos Outros serviços<sup>(2)</sup> de -0,1% em Janeiro de 2015, na comparação com igual mês do ano anterior
- Crescimento de 3,4% em Dezembro
- Crescimento de 6,5% em Novembro

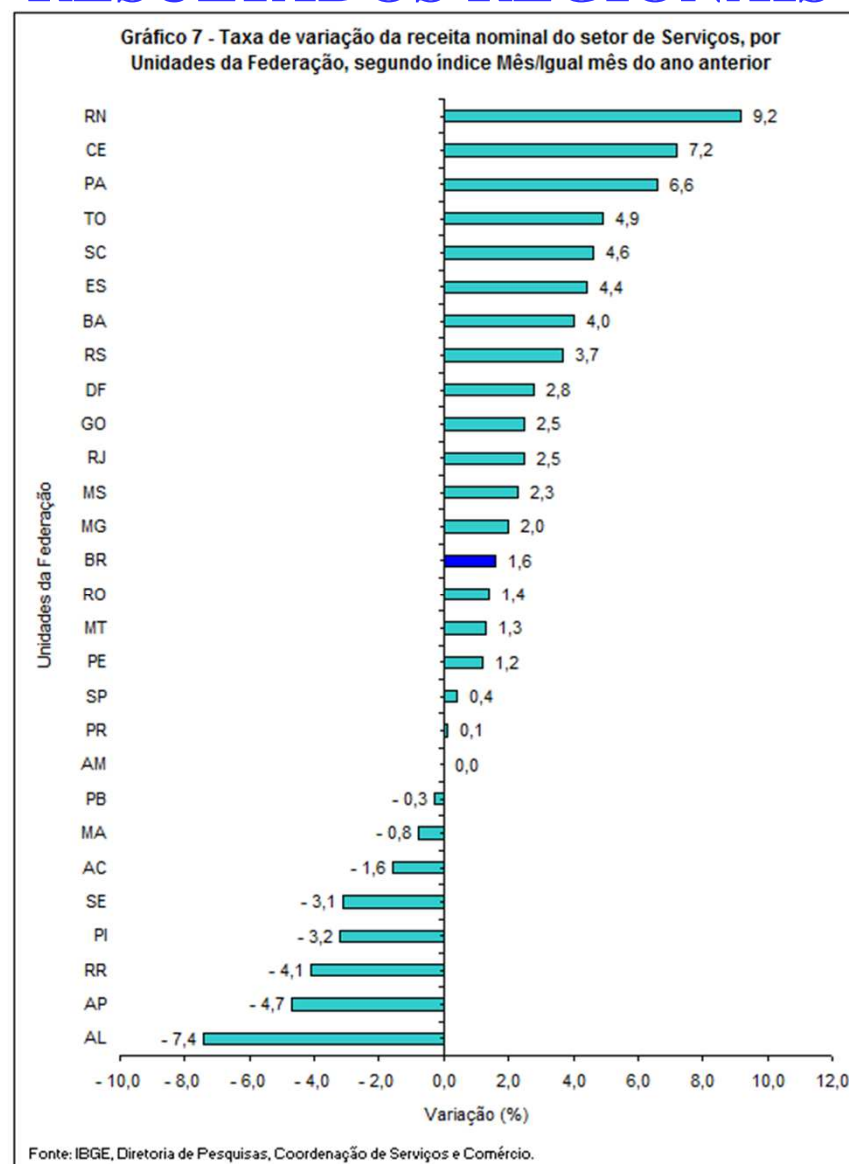
(2) Inclui os seguintes serviços: atividades imobiliárias (intermediação, gestão e administração de imóveis próprios e de terceiros); serviços de manutenção e reparação; serviços auxiliares financeiros; serviços auxiliares da agricultura; serviços de esgoto e serviços de coleta, tratamento e disposição de resíduos e recuperação de materiais.

## OUTROS SERVIÇOS





## RESULTADOS REGIONAIS







# **PESQUISA MENSAL DE SERVIÇOS – PMS**

---

**JANEIRO/2015**

## PRINCIPAIS RESULTADOS

### **Setor de serviços**

- Crescimento nominal de 1,6% em Janeiro de 2015, na comparação com igual mês do ano anterior
- Crescimento de 4,0% em Dezembro
- Crescimento de 3,7% em Novembro

### **Variação acumulada**

- No ano: 1,6%
- Últimos 12 meses: 5,4%

# RESULTADOS SETORIAIS

TABELA 1

INDICADORES DE RECEITA NOMINAL DO SETOR DE SERVIÇOS, SEGUNDO GRUPOS DE ATIVIDADES  
BRASIL - JANEIRO 2015

ATIVIDADES	MÊS/IGUAL MÊS DO ANO ANTERIOR			ACUMULADO	
	TAXA DE VARIAÇÃO (%)			TAXA DE VARIAÇÃO (%)	
	NOV	DEZ	JAN	NO ANO	12 MESES
<b>BRASIL</b>	3,7	4,0	1,6	1,6	5,4
<b>1 - Serviços prestados às famílias</b>	4,4	8,8	8,6	8,6	8,8
1.1 - Serviços de alojamento e alimentação	4,7	7,8	8,7	8,7	9,1
1.2 - Outros serviços prestados às famílias	2,4	15,2	8,1	8,1	6,8
<b>2 - Serviços de informação e comunicação</b>	1,0	- 2,0	- 2,5	- 2,5	2,4
2.1 - Serviços TIC	1,4	- 2,1	- 2,6	- 2,6	1,9
2.2- Serviços audiovisuais, de edição e agências de notícias	- 1,0	- 1,8	- 1,5	- 1,5	5,2
<b>3 - Serviços profissionais, administrativos e complementares</b>	6,6	11,0	5,3	5,3	8,2
3.1 - Serviços técnico-profissionais	2,4	7,2	- 6,5	- 6,5	4,9
3.2 - Serviços administrativos e complementares	8,2	12,6	9,7	9,7	9,5
<b>4 - Transportes, serviços auxiliares dos transportes e correio</b>	3,9	4,9	2,2	2,2	5,8
4.1 - Transporte terrestre	3,8	5,7	4,7	4,7	4,8
4.2 - Transporte aquaviário	15,9	26,0	14,5	14,5	11,5
4.3 - Transporte aéreo	2,2	3,2	3,7	3,7	7,9
4.4 - Armazenagem, serviços auxiliares dos transportes e correio	2,8	0,8	- 4,2	- 4,2	5,9
<b>5 - Outros serviços</b>	6,5	3,4	- 0,1	- 0,1	6,3

Fonte: IBGE, Diretoria de Pesquisas, Coordenação de Serviços e Comércio

# COMPOSIÇÃO DO ÍNDICE SETORIAL

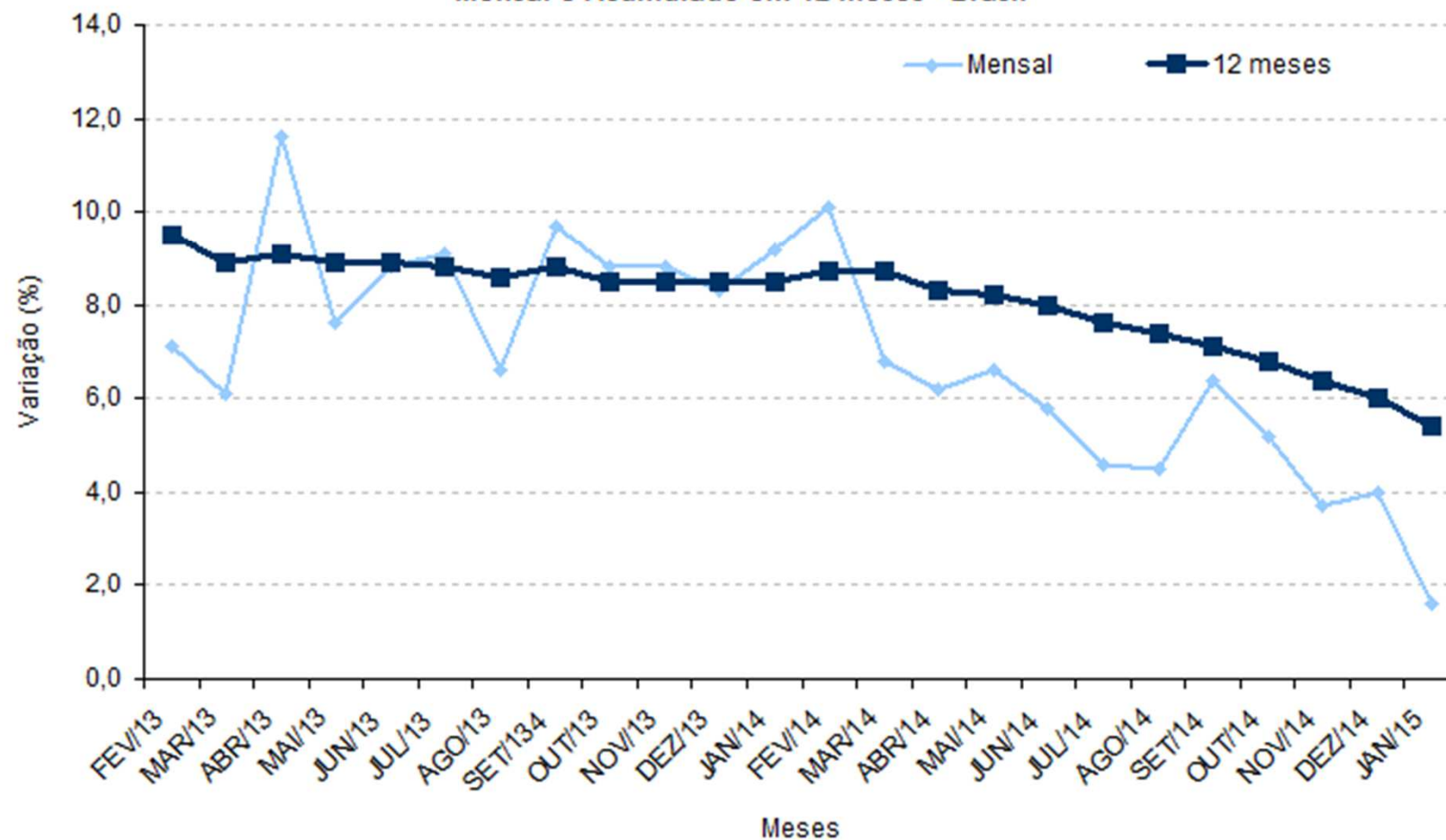
**TABELA 2**  
**COMPOSIÇÃO ABSOLUTA DA TAXA MENSAL DOS SERVIÇOS,**  
**SEGUNDO GRUPOS DE ATIVIDADES, BRASIL - JANEIRO 2015**

ATIVIDADES	Taxa	Composição absoluta da taxa
<b>BRASIL</b>	<b>1,6</b>	<b>1,6</b>
<b>1 - Serviços prestados às famílias</b>	<b>8,6</b>	<b>0,6</b>
1.1 - Alojamento e alimentação	8,7	0,5
1.2 - Outros serviços prestados às famílias	8,1	0,1
<b>2 - Serviços de informação e comunicação</b>	<b>- 2,5</b>	<b>-0,8</b>
2.1 - Serviços TIC	- 2,6	-0,7
2.2- Serviços audiovisuais, de edição e agências de notícias	- 1,5	-0,1
<b>3 - Serviços profissionais, administrativos e complementares</b>	<b>5,3</b>	<b>1,1</b>
3.1 - Serviços técnico-profissionais	- 6,5	-0,3
3.2 - Serviços administrativos e complementares	9,7	1,4
<b>4 - Transportes, serviços auxiliares dos transportes e correio</b>	<b>2,2</b>	<b>0,7</b>
4.1 - Transporte terrestre	4,7	0,8
4.2 - Transporte aquaviário	14,5	0,2
4.3 - Transporte aéreo	3,7	0,1
4.4 - Armazenagem, serviços auxiliares dos transportes e correio	- 4,2	-0,4
<b>5 - Outros serviços</b>	<b>- 0,1</b>	<b>0,0</b>

Fonte: IBGE, Diretoria de Pesquisas, Coordenação de Serviços e Comércio

(1) Base 2011=100

**Gráfico 1 - Evolução da receita nominal do setor de Serviços, segundo os índices Mensal e Acumulado em 12 meses - Brasil**



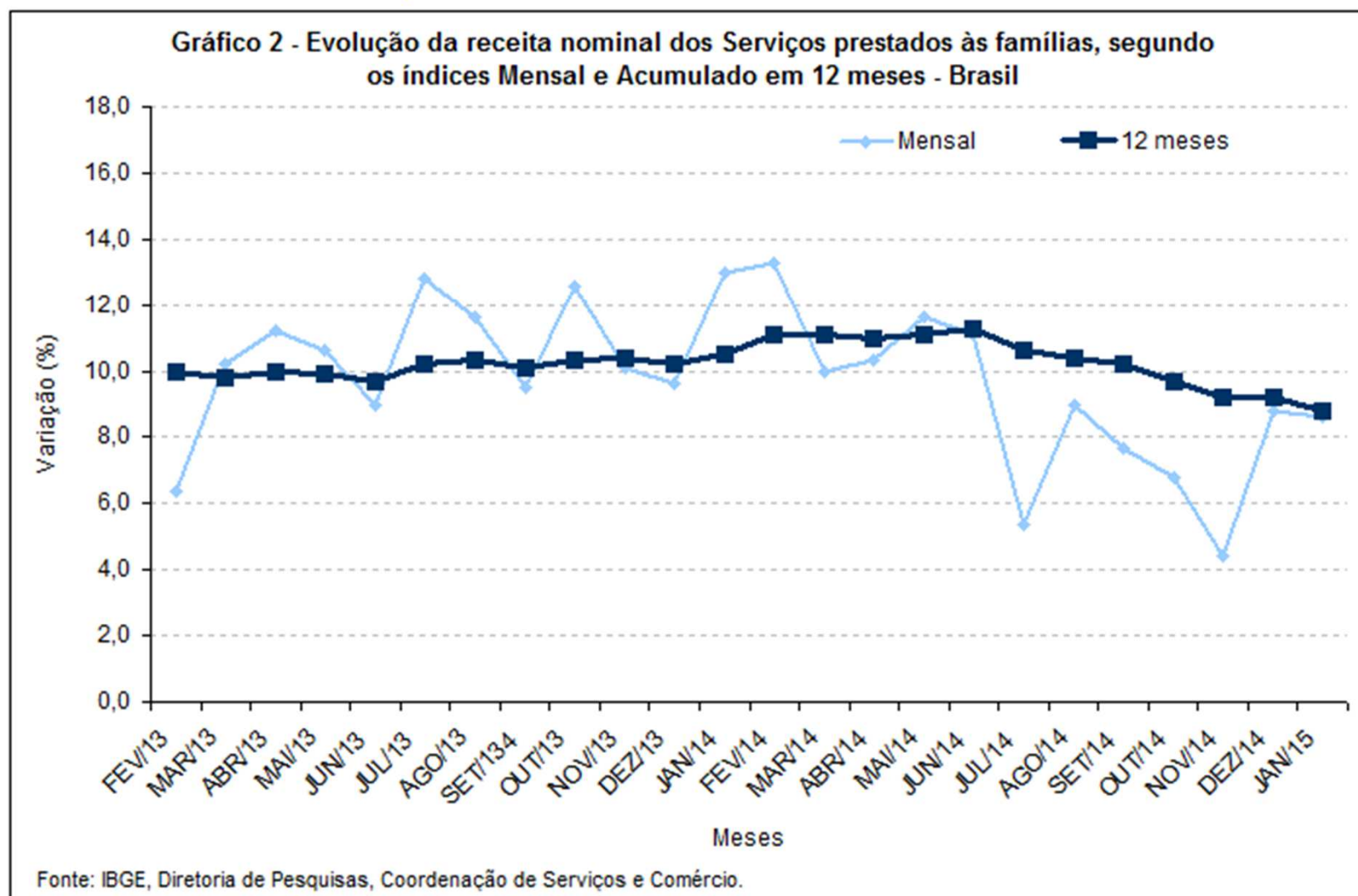
Fonte: IBGE, Diretoria de Pesquisas, Coordenação de Serviços e Comércio.

## SERVIÇOS PRESTADOS ÀS FAMÍLIAS

- Crescimento nominal de 8,6% em Janeiro de 2015, na comparação com igual mês do ano anterior
- Crescimento de 8,8% em Dezembro
- Crescimento de 4,4% em Novembro
  
- Serviços de alojamento e alimentação: 8,7%
- Outros serviços prestados às famílias<sup>(1)</sup>: 8,1%

(1) Inclui os seguintes serviços: atividades artísticas, criativas e de espetáculos; atividades esportivas, de recreação e lazer (exceto clubes); lavanderias, tinturarias e toalheiros; cabeleireiros e outras atividades de tratamento de beleza; atividades funerárias e serviços relacionados; outros serviços pessoais (clínicas de estética, serviços de alojamento, higiene e adestramento de animais domésticos, serviços de engraxates e carregadores de malas, etc.); atividades de apoio à educação e serviços de educação continuada (cursos de idiomas, de ensino de esportes, arte e cultura, cursos preparatórios para concursos, etc.).

## SERVIÇOS PRESTADOS ÀS FAMÍLIAS

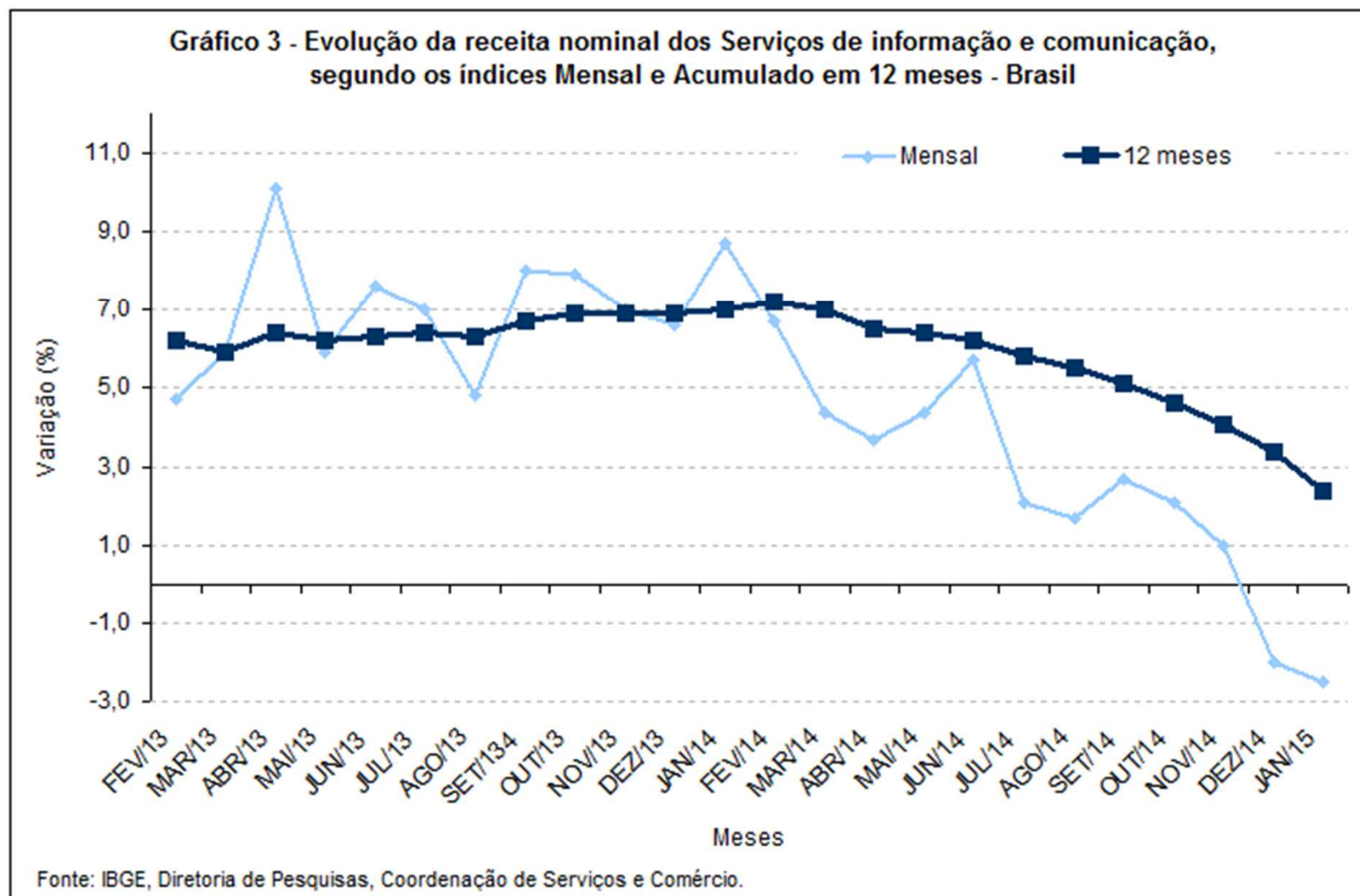


## SERVIÇOS DE INFORMAÇÃO E COMUNICAÇÃO

- Crescimento nominal de -2,5% em Janeiro de 2015, na comparação com igual mês do ano anterior
  - Crescimento de -2,0% em Dezembro
  - Crescimento de 1,0% em Novembro
- 
- Serviços TIC: -2,6%
  - Serviços audiovisuais, de edição e agências de notícias: -1,5%



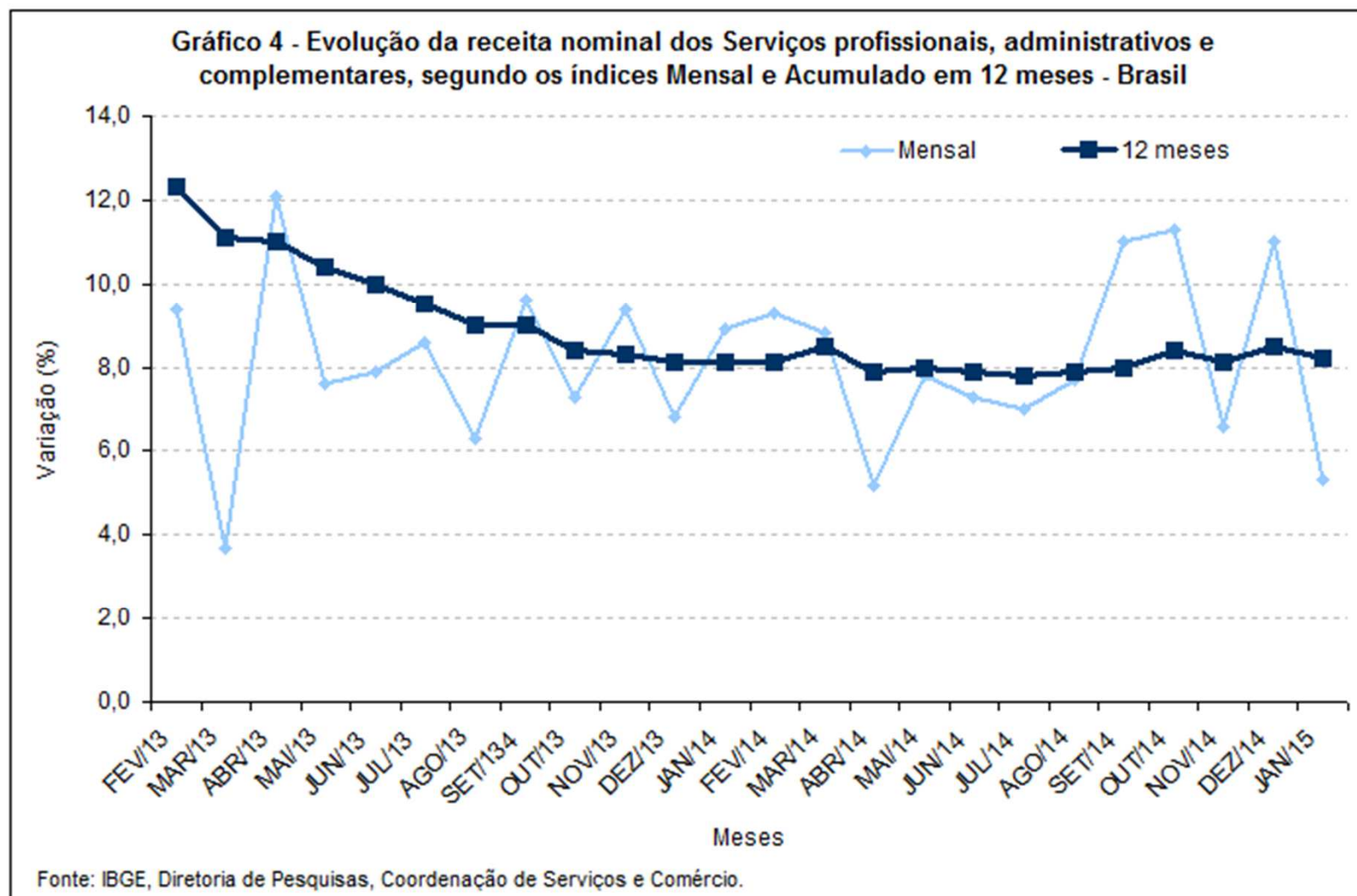
# SERVIÇOS DE INFORMAÇÃO E COMUNICAÇÃO



## SERVIÇOS PROFISSIONAIS, ADMINISTRATIVOS E COMPLEMENTARES

- Crescimento nominal de 5,3% em Janeiro de 2015, na comparação com igual mês do ano anterior
  - Crescimento de 11,0% em Dezembro
  - Crescimento de 6,6% em Novembro
- 
- Serviços técnico-profissionais: -6,5%
  - Serviços administrativos e complementares: 9,7%

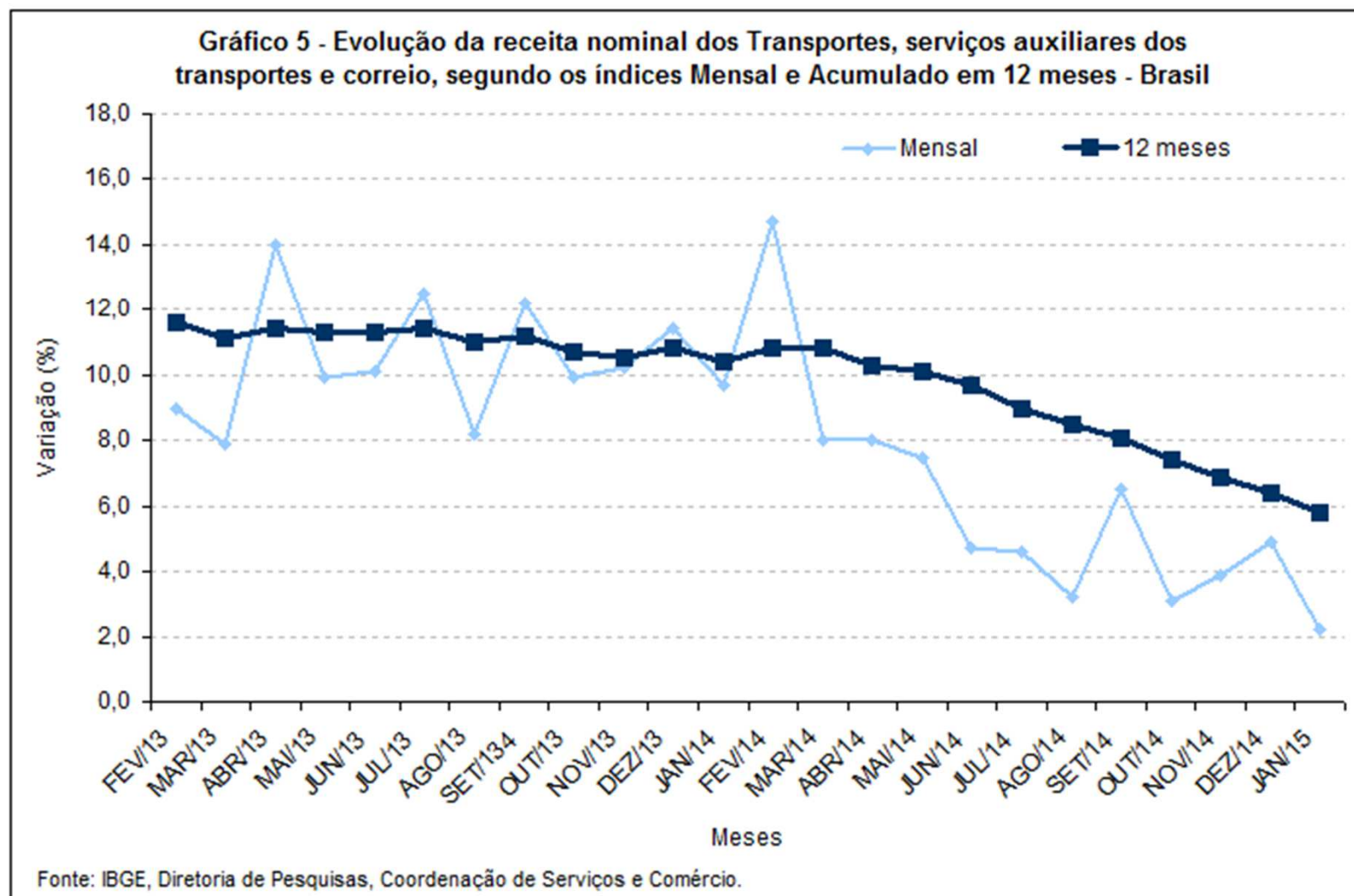
## SERVIÇOS PROFISSIONAIS, ADMINISTRATIVOS E COMPLEMENTARES



## TRANSPORTES, SERVIÇOS AUXILIARES DOS TRANSPORTES E CORREIO

- Crescimento nominal de 2,2% em Janeiro de 2015, na comparação com igual mês do ano anterior
  - Crescimento de 4,9% em Dezembro
  - Crescimento de 3,9% em Novembro
- 
- Transporte terrestre: 4,7%
  - Transporte aquaviário: 14,5%
  - Transporte aéreo: 3,7%
  - Armazenagem, serviços auxiliares dos transportes e correio: -4,2%

## TRANSPORTES, SERVIÇOS AUXILIARES DOS TRANSPORTES E CORREIO

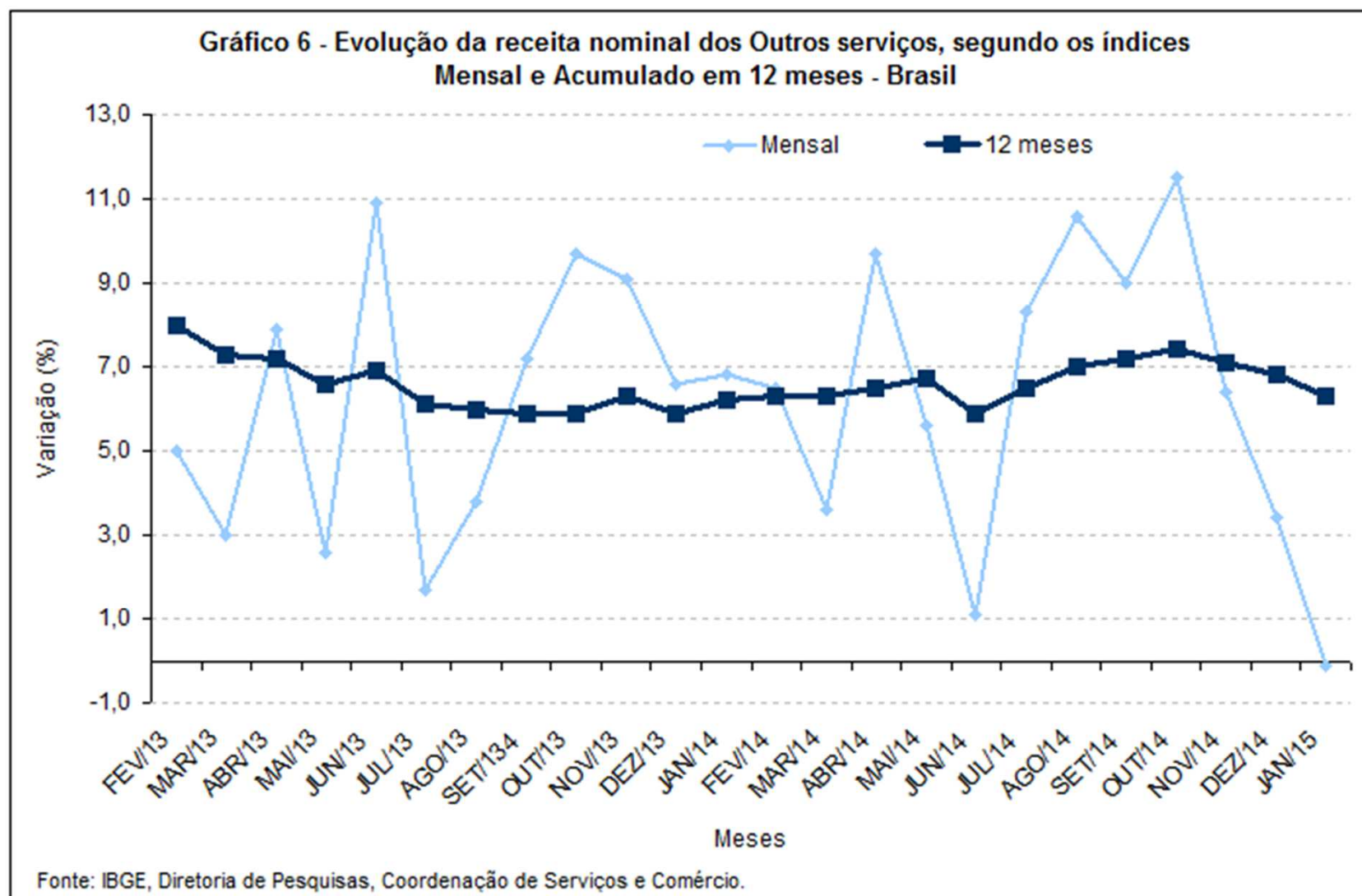


## OUTROS SERVIÇOS

- Crescimento nominal dos Outros serviços<sup>(2)</sup> de -0,1% em Janeiro de 2015, na comparação com igual mês do ano anterior
- Crescimento de 3,4% em Dezembro
- Crescimento de 6,5% em Novembro

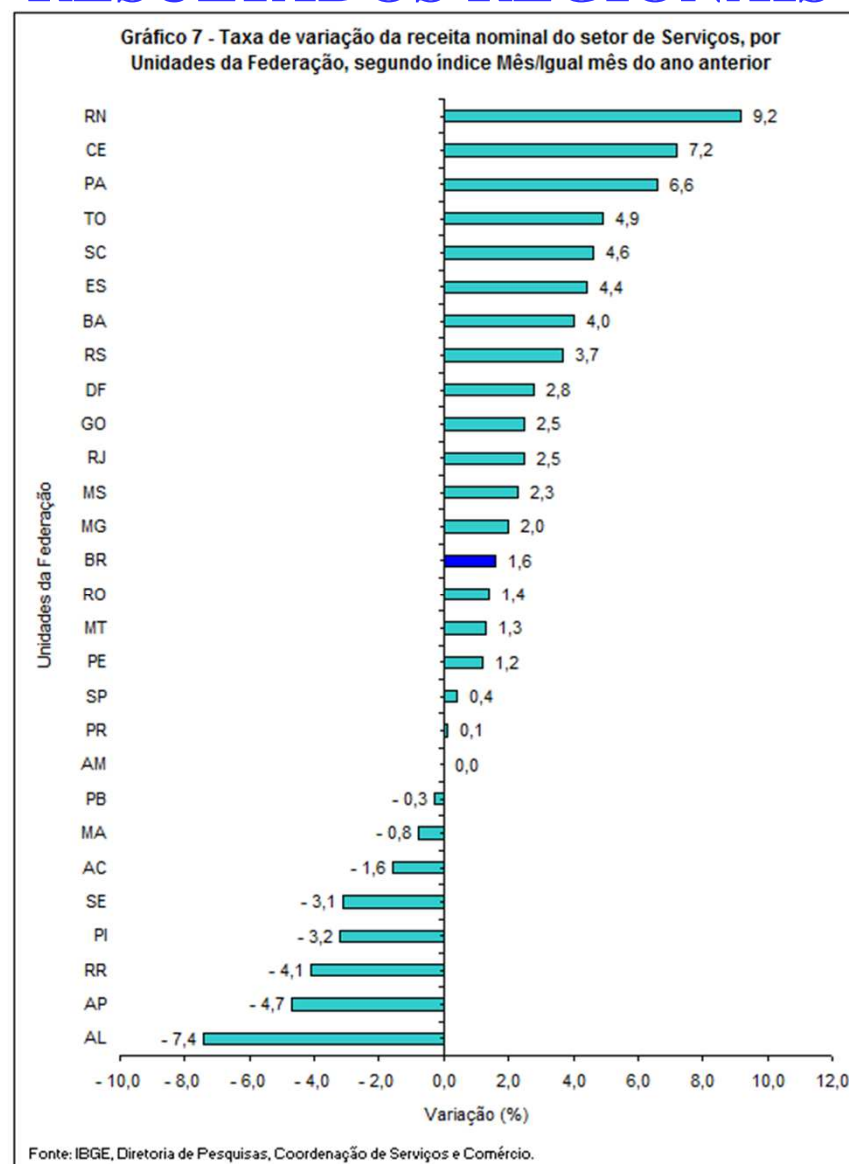
(2) Inclui os seguintes serviços: atividades imobiliárias (intermediação, gestão e administração de imóveis próprios e de terceiros); serviços de manutenção e reparação; serviços auxiliares financeiros; serviços auxiliares da agricultura; serviços de esgoto e serviços de coleta, tratamento e disposição de resíduos e recuperação de materiais.

## OUTROS SERVIÇOS





## RESULTADOS REGIONAIS







# **PESQUISA MENSAL DE SERVIÇOS – PMS**

---

**JANEIRO/2015**

## PRINCIPAIS RESULTADOS

### **Setor de serviços**

- Crescimento nominal de 1,6% em Janeiro de 2015, na comparação com igual mês do ano anterior
- Crescimento de 4,0% em Dezembro
- Crescimento de 3,7% em Novembro

### **Variação acumulada**

- No ano: 1,6%
- Últimos 12 meses: 5,4%

# RESULTADOS SETORIAIS

TABELA 1

INDICADORES DE RECEITA NOMINAL DO SETOR DE SERVIÇOS, SEGUNDO GRUPOS DE ATIVIDADES  
BRASIL - JANEIRO 2015

ATIVIDADES	MÊS/IGUAL MÊS DO ANO ANTERIOR			ACUMULADO	
	TAXA DE VARIAÇÃO (%)			TAXA DE VARIAÇÃO (%)	
	NOV	DEZ	JAN	NO ANO	12 MESES
<b>BRASIL</b>	3,7	4,0	1,6	1,6	5,4
<b>1 - Serviços prestados às famílias</b>	4,4	8,8	8,6	8,6	8,8
1.1 - Serviços de alojamento e alimentação	4,7	7,8	8,7	8,7	9,1
1.2 - Outros serviços prestados às famílias	2,4	15,2	8,1	8,1	6,8
<b>2 - Serviços de informação e comunicação</b>	1,0	- 2,0	- 2,5	- 2,5	2,4
2.1 - Serviços TIC	1,4	- 2,1	- 2,6	- 2,6	1,9
2.2- Serviços audiovisuais, de edição e agências de notícias	- 1,0	- 1,8	- 1,5	- 1,5	5,2
<b>3 - Serviços profissionais, administrativos e complementares</b>	6,6	11,0	5,3	5,3	8,2
3.1 - Serviços técnico-profissionais	2,4	7,2	- 6,5	- 6,5	4,9
3.2 - Serviços administrativos e complementares	8,2	12,6	9,7	9,7	9,5
<b>4 - Transportes, serviços auxiliares dos transportes e correio</b>	3,9	4,9	2,2	2,2	5,8
4.1 - Transporte terrestre	3,8	5,7	4,7	4,7	4,8
4.2 - Transporte aquaviário	15,9	26,0	14,5	14,5	11,5
4.3 - Transporte aéreo	2,2	3,2	3,7	3,7	7,9
4.4 - Armazenagem, serviços auxiliares dos transportes e correio	2,8	0,8	- 4,2	- 4,2	5,9
<b>5 - Outros serviços</b>	6,5	3,4	- 0,1	- 0,1	6,3

Fonte: IBGE, Diretoria de Pesquisas, Coordenação de Serviços e Comércio

# COMPOSIÇÃO DO ÍNDICE SETORIAL

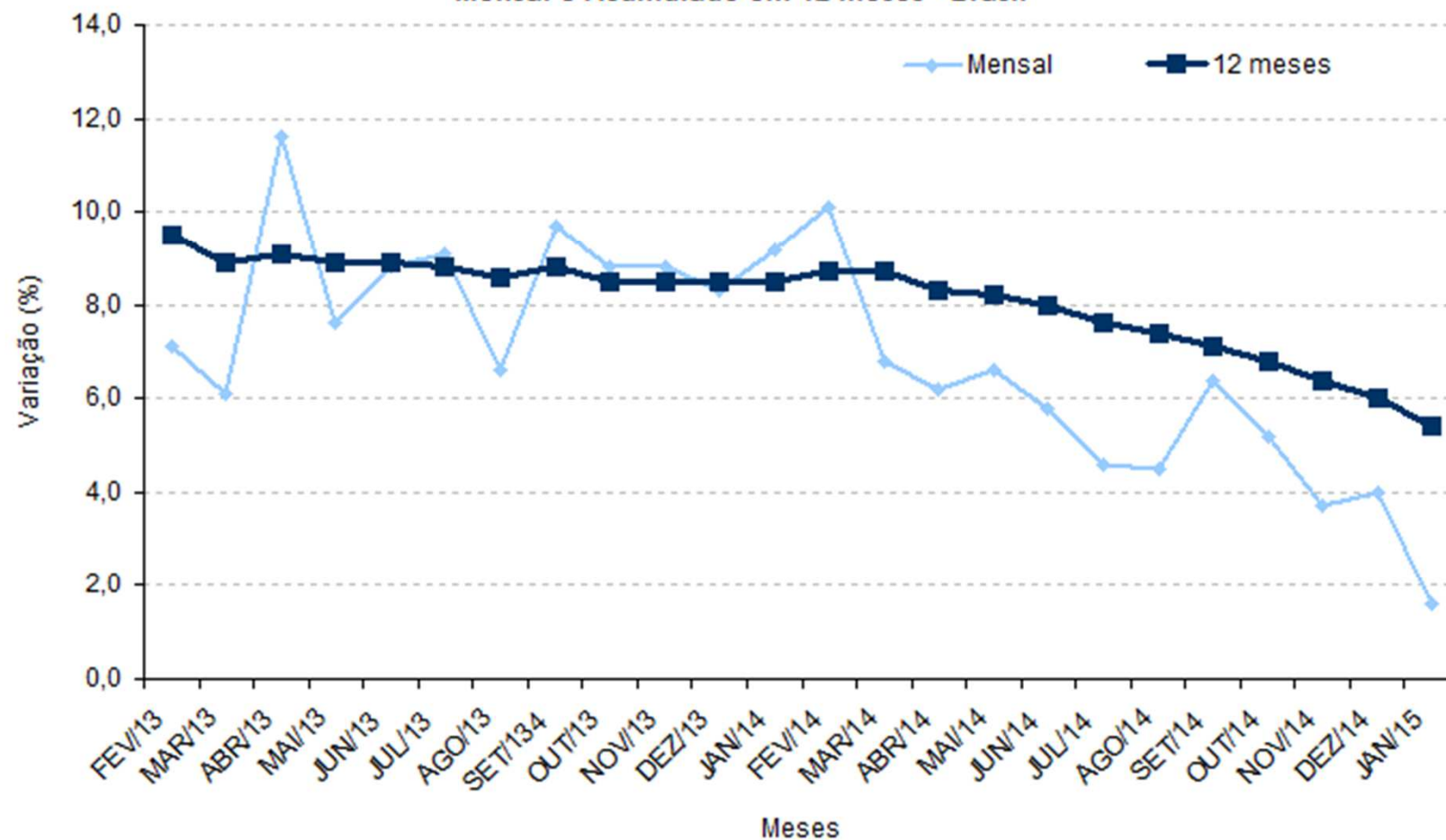
**TABELA 2**  
**COMPOSIÇÃO ABSOLUTA DA TAXA MENSAL DOS SERVIÇOS,**  
**SEGUNDO GRUPOS DE ATIVIDADES, BRASIL - JANEIRO 2015**

ATIVIDADES	Taxa	Composição absoluta da taxa
<b>BRASIL</b>	<b>1,6</b>	<b>1,6</b>
<b>1 - Serviços prestados às famílias</b>	<b>8,6</b>	<b>0,6</b>
1.1 - Alojamento e alimentação	8,7	0,5
1.2 - Outros serviços prestados às famílias	8,1	0,1
<b>2 - Serviços de informação e comunicação</b>	<b>- 2,5</b>	<b>-0,8</b>
2.1 - Serviços TIC	- 2,6	-0,7
2.2- Serviços audiovisuais, de edição e agências de notícias	- 1,5	-0,1
<b>3 - Serviços profissionais, administrativos e complementares</b>	<b>5,3</b>	<b>1,1</b>
3.1 - Serviços técnico-profissionais	- 6,5	-0,3
3.2 - Serviços administrativos e complementares	9,7	1,4
<b>4 - Transportes, serviços auxiliares dos transportes e correio</b>	<b>2,2</b>	<b>0,7</b>
4.1 - Transporte terrestre	4,7	0,8
4.2 - Transporte aquaviário	14,5	0,2
4.3 - Transporte aéreo	3,7	0,1
4.4 - Armazenagem, serviços auxiliares dos transportes e correio	- 4,2	-0,4
<b>5 - Outros serviços</b>	<b>- 0,1</b>	<b>0,0</b>

Fonte: IBGE, Diretoria de Pesquisas, Coordenação de Serviços e Comércio

(1) Base 2011=100

**Gráfico 1 - Evolução da receita nominal do setor de Serviços, segundo os índices Mensal e Acumulado em 12 meses - Brasil**



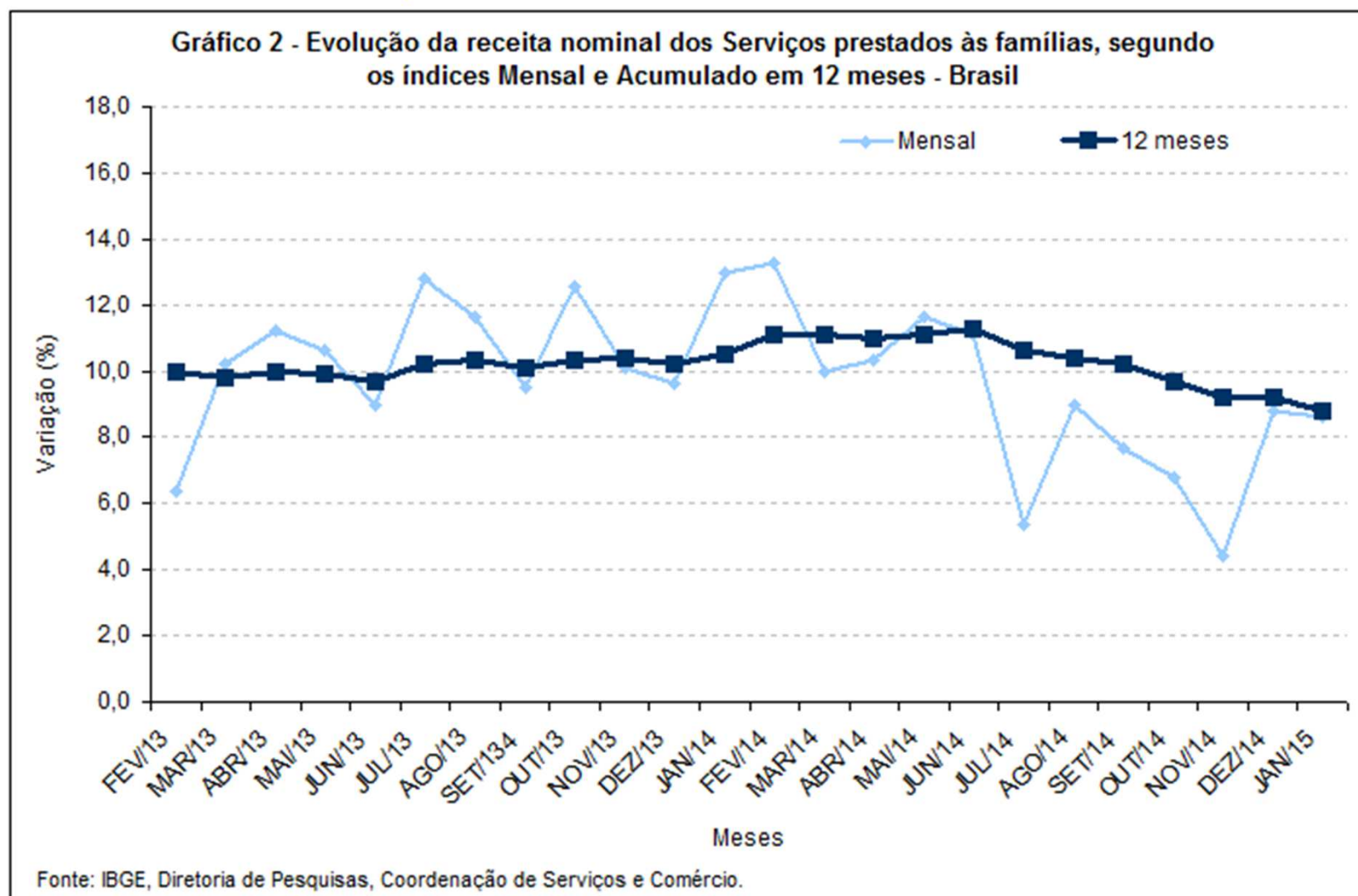
Fonte: IBGE, Diretoria de Pesquisas, Coordenação de Serviços e Comércio.

## SERVIÇOS PRESTADOS ÀS FAMÍLIAS

- Crescimento nominal de 8,6% em Janeiro de 2015, na comparação com igual mês do ano anterior
- Crescimento de 8,8% em Dezembro
- Crescimento de 4,4% em Novembro
  
- Serviços de alojamento e alimentação: 8,7%
- Outros serviços prestados às famílias<sup>(1)</sup>: 8,1%

(1) Inclui os seguintes serviços: atividades artísticas, criativas e de espetáculos; atividades esportivas, de recreação e lazer (exceto clubes); lavanderias, tinturarias e toalheiros; cabeleireiros e outras atividades de tratamento de beleza; atividades funerárias e serviços relacionados; outros serviços pessoais (clínicas de estética, serviços de alojamento, higiene e adestramento de animais domésticos, serviços de engraxates e carregadores de malas, etc.); atividades de apoio à educação e serviços de educação continuada (cursos de idiomas, de ensino de esportes, arte e cultura, cursos preparatórios para concursos, etc.).

## SERVIÇOS PRESTADOS ÀS FAMÍLIAS

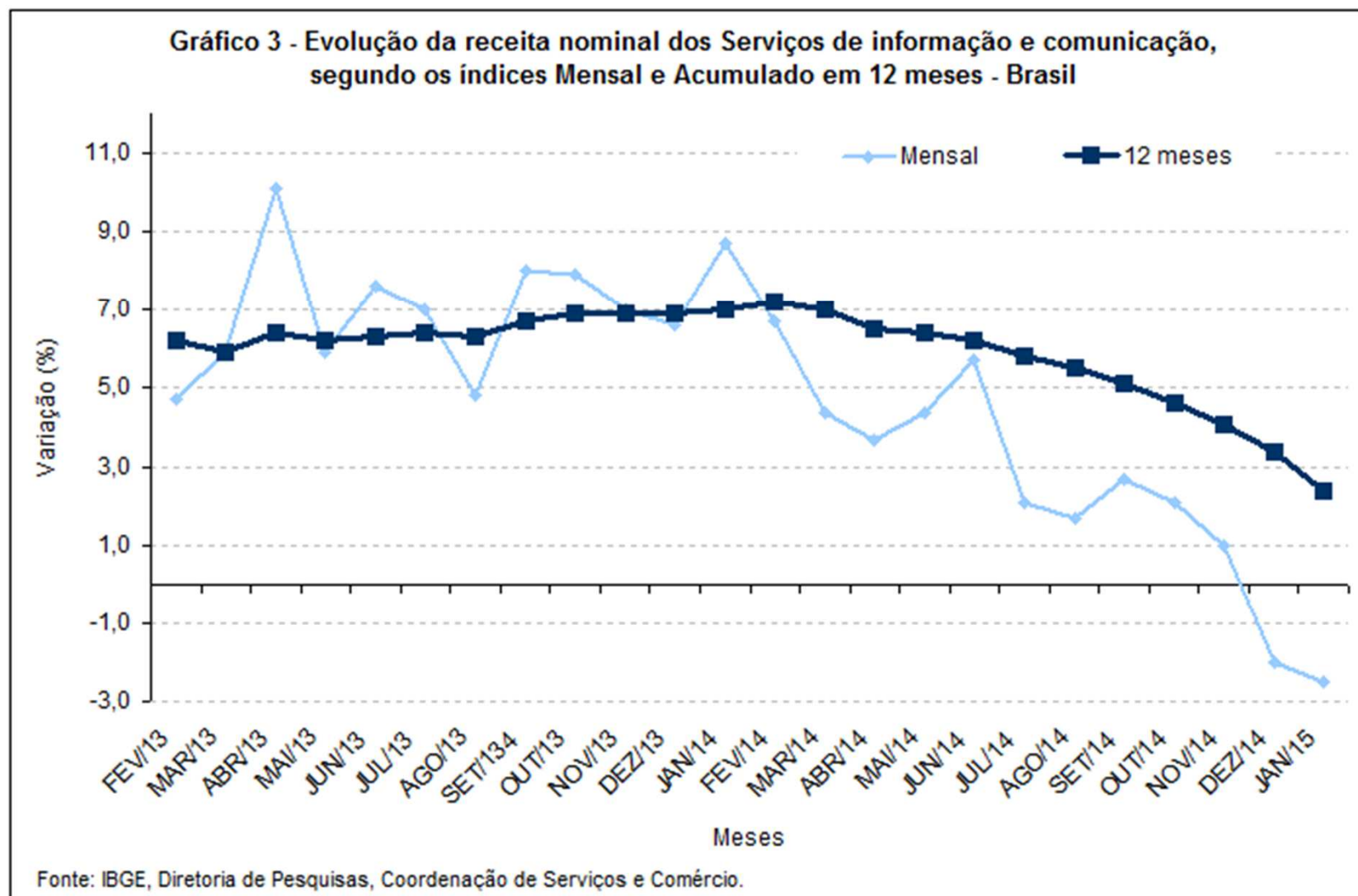


## SERVIÇOS DE INFORMAÇÃO E COMUNICAÇÃO

- Crescimento nominal de -2,5% em Janeiro de 2015, na comparação com igual mês do ano anterior
  - Crescimento de -2,0% em Dezembro
  - Crescimento de 1,0% em Novembro
- 
- Serviços TIC: -2,6%
  - Serviços audiovisuais, de edição e agências de notícias: -1,5%



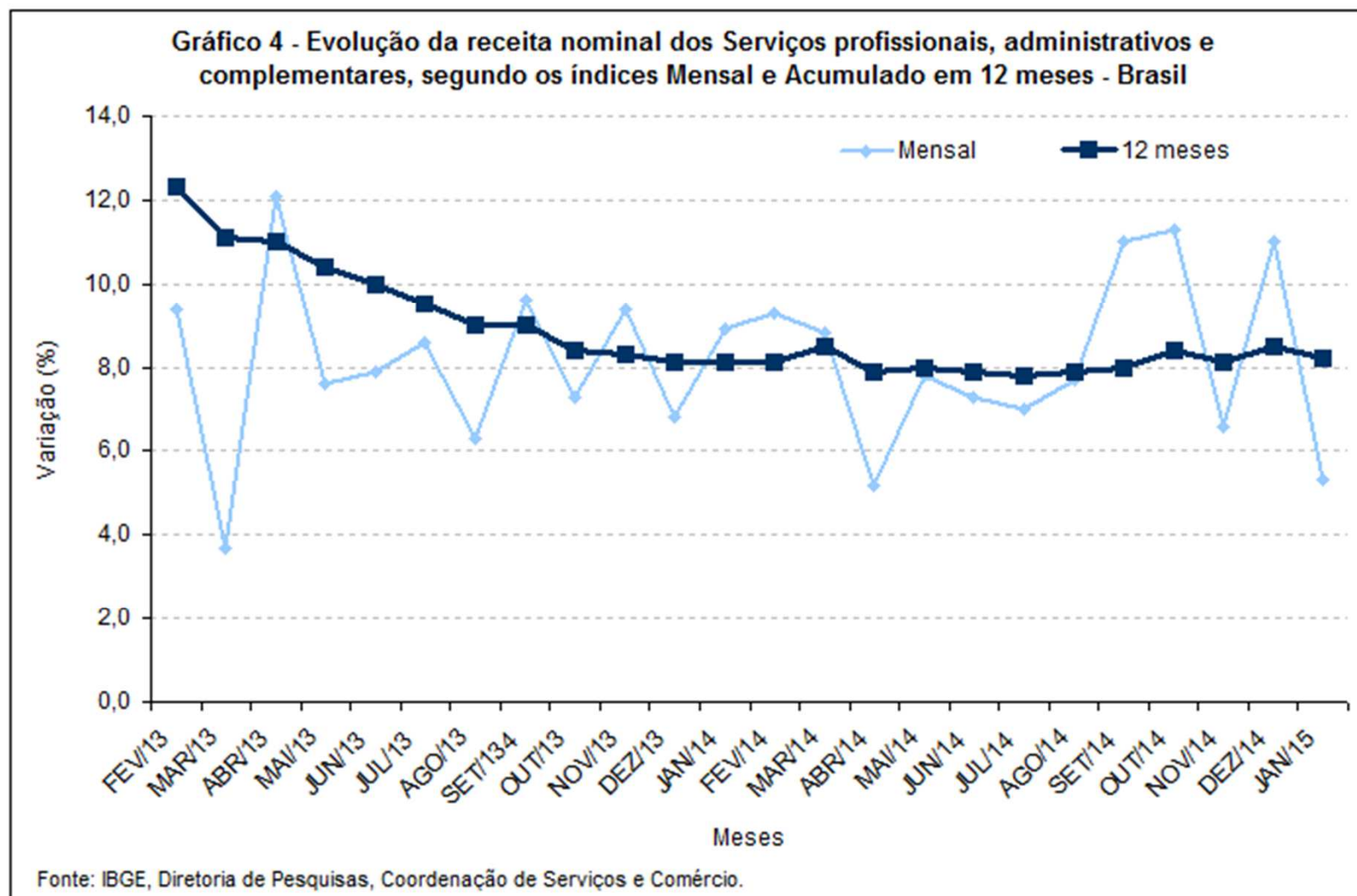
# SERVIÇOS DE INFORMAÇÃO E COMUNICAÇÃO



## SERVIÇOS PROFISSIONAIS, ADMINISTRATIVOS E COMPLEMENTARES

- Crescimento nominal de 5,3% em Janeiro de 2015, na comparação com igual mês do ano anterior
  - Crescimento de 11,0% em Dezembro
  - Crescimento de 6,6% em Novembro
- 
- Serviços técnico-profissionais: -6,5%
  - Serviços administrativos e complementares: 9,7%

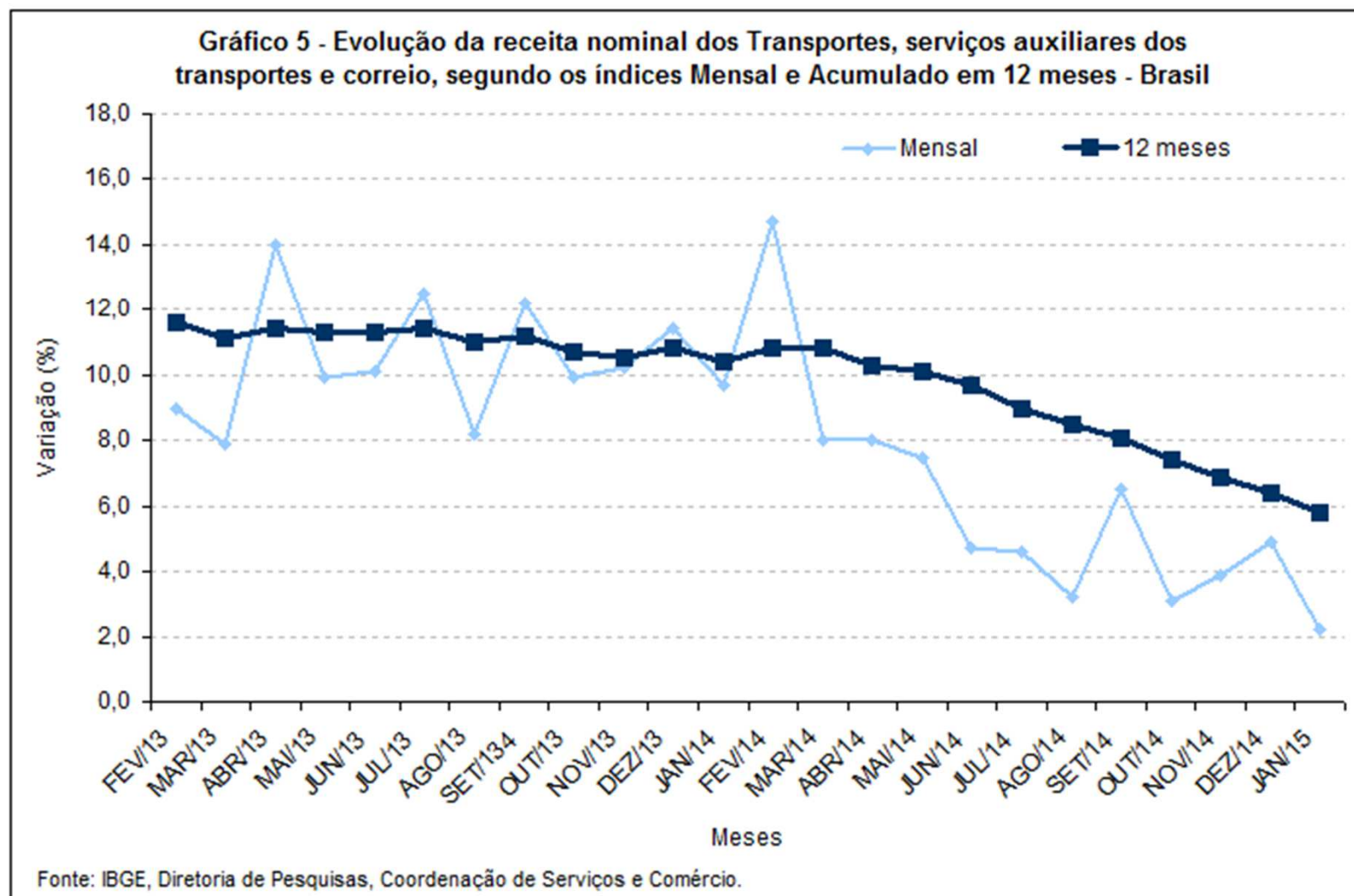
## SERVIÇOS PROFISSIONAIS, ADMINISTRATIVOS E COMPLEMENTARES



## TRANSPORTES, SERVIÇOS AUXILIARES DOS TRANSPORTES E CORREIO

- Crescimento nominal de 2,2% em Janeiro de 2015, na comparação com igual mês do ano anterior
  - Crescimento de 4,9% em Dezembro
  - Crescimento de 3,9% em Novembro
- 
- Transporte terrestre: 4,7%
  - Transporte aquaviário: 14,5%
  - Transporte aéreo: 3,7%
  - Armazenagem, serviços auxiliares dos transportes e correio: -4,2%

## TRANSPORTES, SERVIÇOS AUXILIARES DOS TRANSPORTES E CORREIO

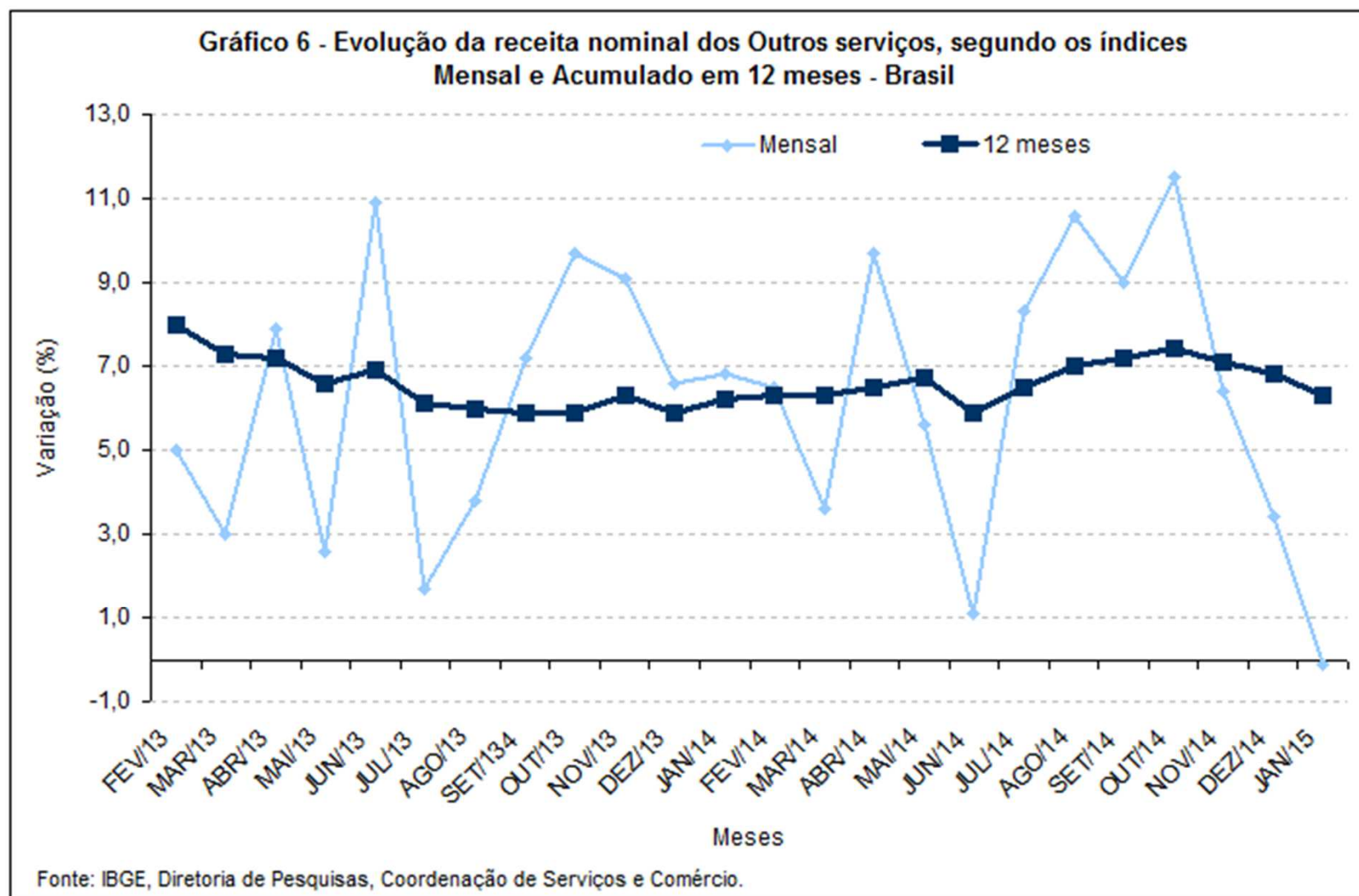


## OUTROS SERVIÇOS

- Crescimento nominal dos Outros serviços<sup>(2)</sup> de -0,1% em Janeiro de 2015, na comparação com igual mês do ano anterior
- Crescimento de 3,4% em Dezembro
- Crescimento de 6,5% em Novembro

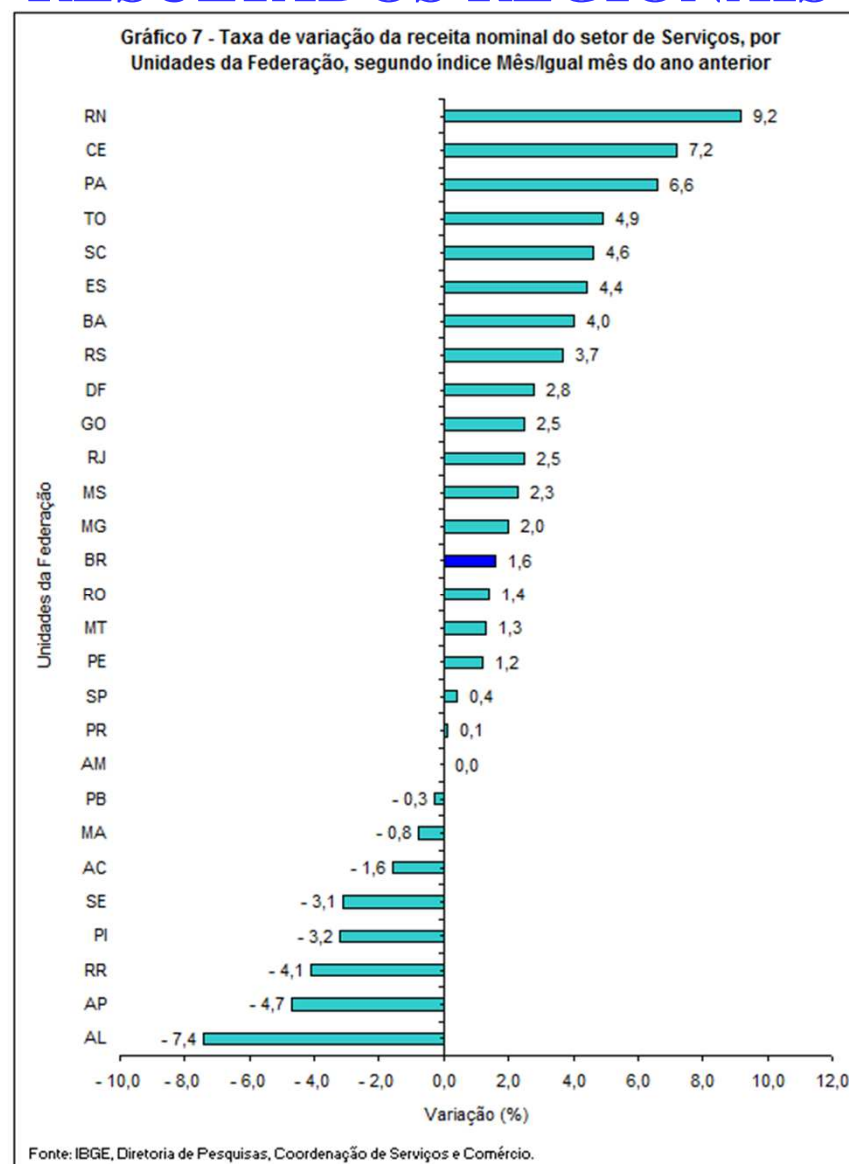
(2) Inclui os seguintes serviços: atividades imobiliárias (intermediação, gestão e administração de imóveis próprios e de terceiros); serviços de manutenção e reparação; serviços auxiliares financeiros; serviços auxiliares da agricultura; serviços de esgoto e serviços de coleta, tratamento e disposição de resíduos e recuperação de materiais.

## OUTROS SERVIÇOS





## RESULTADOS REGIONAIS







# **PESQUISA MENSAL DE SERVIÇOS – PMS**

---

**JANEIRO/2015**

## PRINCIPAIS RESULTADOS

### **Setor de serviços**

- Crescimento nominal de 1,6% em Janeiro de 2015, na comparação com igual mês do ano anterior
- Crescimento de 4,0% em Dezembro
- Crescimento de 3,7% em Novembro

### **Variação acumulada**

- No ano: 1,6%
- Últimos 12 meses: 5,4%

# RESULTADOS SETORIAIS

TABELA 1

INDICADORES DE RECEITA NOMINAL DO SETOR DE SERVIÇOS, SEGUNDO GRUPOS DE ATIVIDADES  
BRASIL - JANEIRO 2015

ATIVIDADES	MÊS/IGUAL MÊS DO ANO ANTERIOR			ACUMULADO	
	TAXA DE VARIAÇÃO (%)			TAXA DE VARIAÇÃO (%)	
	NOV	DEZ	JAN	NO ANO	12 MESES
<b>BRASIL</b>	3,7	4,0	1,6	1,6	5,4
<b>1 - Serviços prestados às famílias</b>	4,4	8,8	8,6	8,6	8,8
1.1 - Serviços de alojamento e alimentação	4,7	7,8	8,7	8,7	9,1
1.2 - Outros serviços prestados às famílias	2,4	15,2	8,1	8,1	6,8
<b>2 - Serviços de informação e comunicação</b>	1,0	- 2,0	- 2,5	- 2,5	2,4
2.1 - Serviços TIC	1,4	- 2,1	- 2,6	- 2,6	1,9
2.2- Serviços audiovisuais, de edição e agências de notícias	- 1,0	- 1,8	- 1,5	- 1,5	5,2
<b>3 - Serviços profissionais, administrativos e complementares</b>	6,6	11,0	5,3	5,3	8,2
3.1 - Serviços técnico-profissionais	2,4	7,2	- 6,5	- 6,5	4,9
3.2 - Serviços administrativos e complementares	8,2	12,6	9,7	9,7	9,5
<b>4 - Transportes, serviços auxiliares dos transportes e correio</b>	3,9	4,9	2,2	2,2	5,8
4.1 - Transporte terrestre	3,8	5,7	4,7	4,7	4,8
4.2 - Transporte aquaviário	15,9	26,0	14,5	14,5	11,5
4.3 - Transporte aéreo	2,2	3,2	3,7	3,7	7,9
4.4 - Armazenagem, serviços auxiliares dos transportes e correio	2,8	0,8	- 4,2	- 4,2	5,9
<b>5 - Outros serviços</b>	6,5	3,4	- 0,1	- 0,1	6,3

Fonte: IBGE, Diretoria de Pesquisas, Coordenação de Serviços e Comércio

# COMPOSIÇÃO DO ÍNDICE SETORIAL

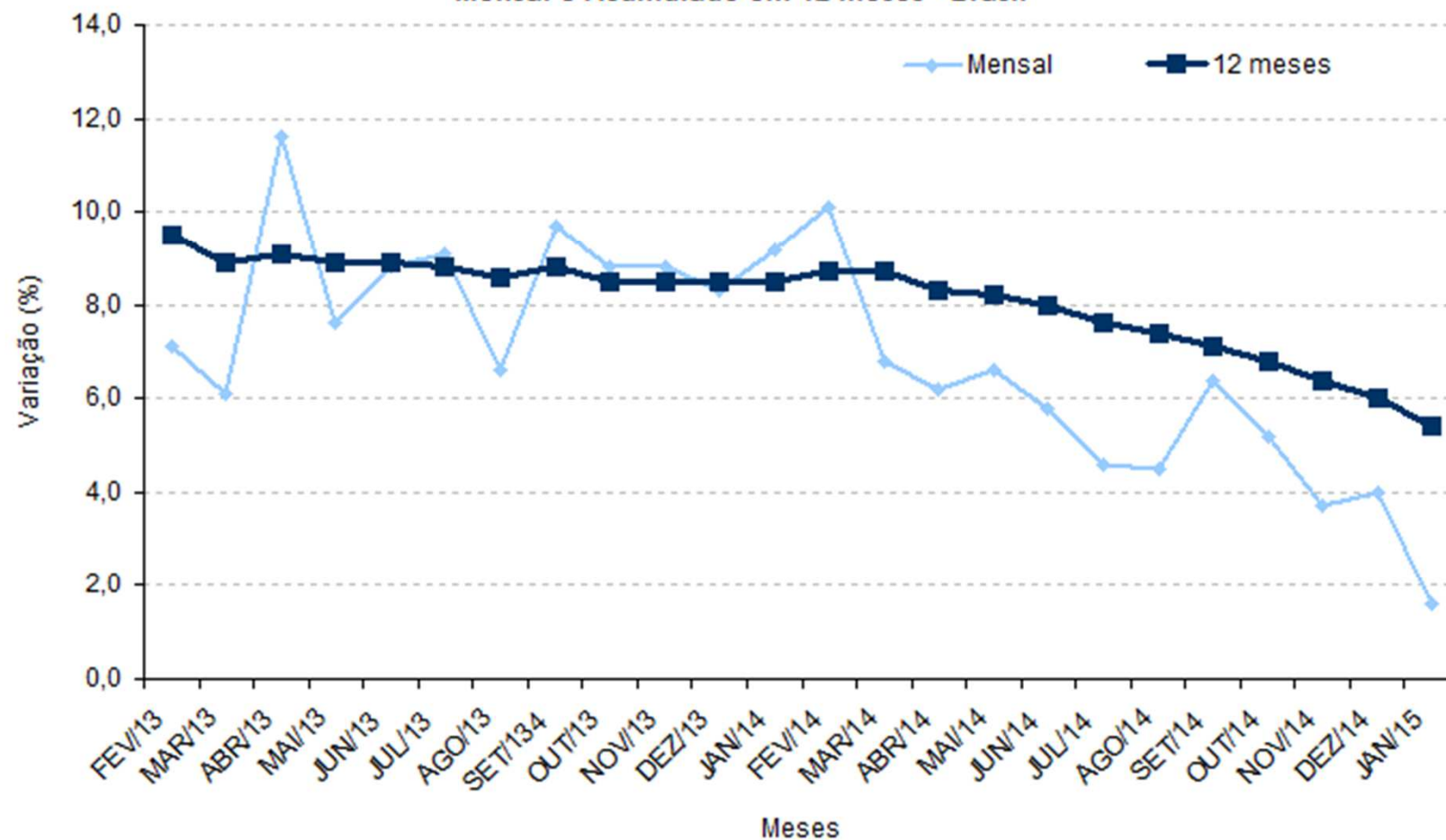
**TABELA 2**  
**COMPOSIÇÃO ABSOLUTA DA TAXA MENSAL DOS SERVIÇOS,**  
**SEGUNDO GRUPOS DE ATIVIDADES, BRASIL - JANEIRO 2015**

ATIVIDADES	Taxa	Composição absoluta da taxa
<b>BRASIL</b>	<b>1,6</b>	<b>1,6</b>
<b>1 - Serviços prestados às famílias</b>	<b>8,6</b>	<b>0,6</b>
1.1 - Alojamento e alimentação	8,7	0,5
1.2 - Outros serviços prestados às famílias	8,1	0,1
<b>2 - Serviços de informação e comunicação</b>	<b>- 2,5</b>	<b>-0,8</b>
2.1 - Serviços TIC	- 2,6	-0,7
2.2- Serviços audiovisuais, de edição e agências de notícias	- 1,5	-0,1
<b>3 - Serviços profissionais, administrativos e complementares</b>	<b>5,3</b>	<b>1,1</b>
3.1 - Serviços técnico-profissionais	- 6,5	-0,3
3.2 - Serviços administrativos e complementares	9,7	1,4
<b>4 - Transportes, serviços auxiliares dos transportes e correio</b>	<b>2,2</b>	<b>0,7</b>
4.1 - Transporte terrestre	4,7	0,8
4.2 - Transporte aquaviário	14,5	0,2
4.3 - Transporte aéreo	3,7	0,1
4.4 - Armazenagem, serviços auxiliares dos transportes e correio	- 4,2	-0,4
<b>5 - Outros serviços</b>	<b>- 0,1</b>	<b>0,0</b>

Fonte: IBGE, Diretoria de Pesquisas, Coordenação de Serviços e Comércio

(1) Base 2011=100

**Gráfico 1 - Evolução da receita nominal do setor de Serviços, segundo os índices Mensal e Acumulado em 12 meses - Brasil**



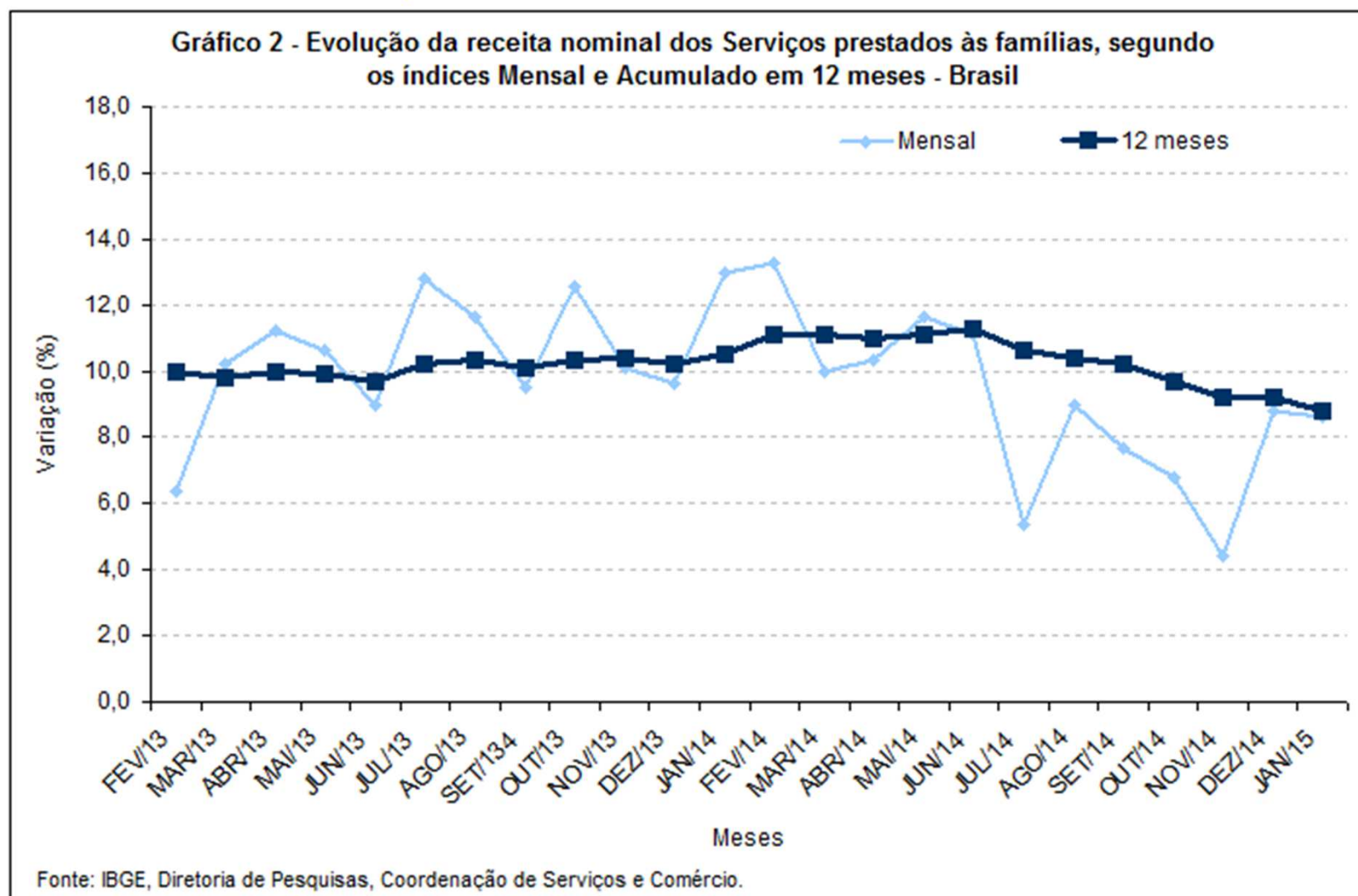
Fonte: IBGE, Diretoria de Pesquisas, Coordenação de Serviços e Comércio.

## SERVIÇOS PRESTADOS ÀS FAMÍLIAS

- Crescimento nominal de 8,6% em Janeiro de 2015, na comparação com igual mês do ano anterior
- Crescimento de 8,8% em Dezembro
- Crescimento de 4,4% em Novembro
  
- Serviços de alojamento e alimentação: 8,7%
- Outros serviços prestados às famílias<sup>(1)</sup>: 8,1%

(1) Inclui os seguintes serviços: atividades artísticas, criativas e de espetáculos; atividades esportivas, de recreação e lazer (exceto clubes); lavanderias, tinturarias e toalheiros; cabeleireiros e outras atividades de tratamento de beleza; atividades funerárias e serviços relacionados; outros serviços pessoais (clínicas de estética, serviços de alojamento, higiene e adestramento de animais domésticos, serviços de engraxates e carregadores de malas, etc.); atividades de apoio à educação e serviços de educação continuada (cursos de idiomas, de ensino de esportes, arte e cultura, cursos preparatórios para concursos, etc.).

## SERVIÇOS PRESTADOS ÀS FAMÍLIAS

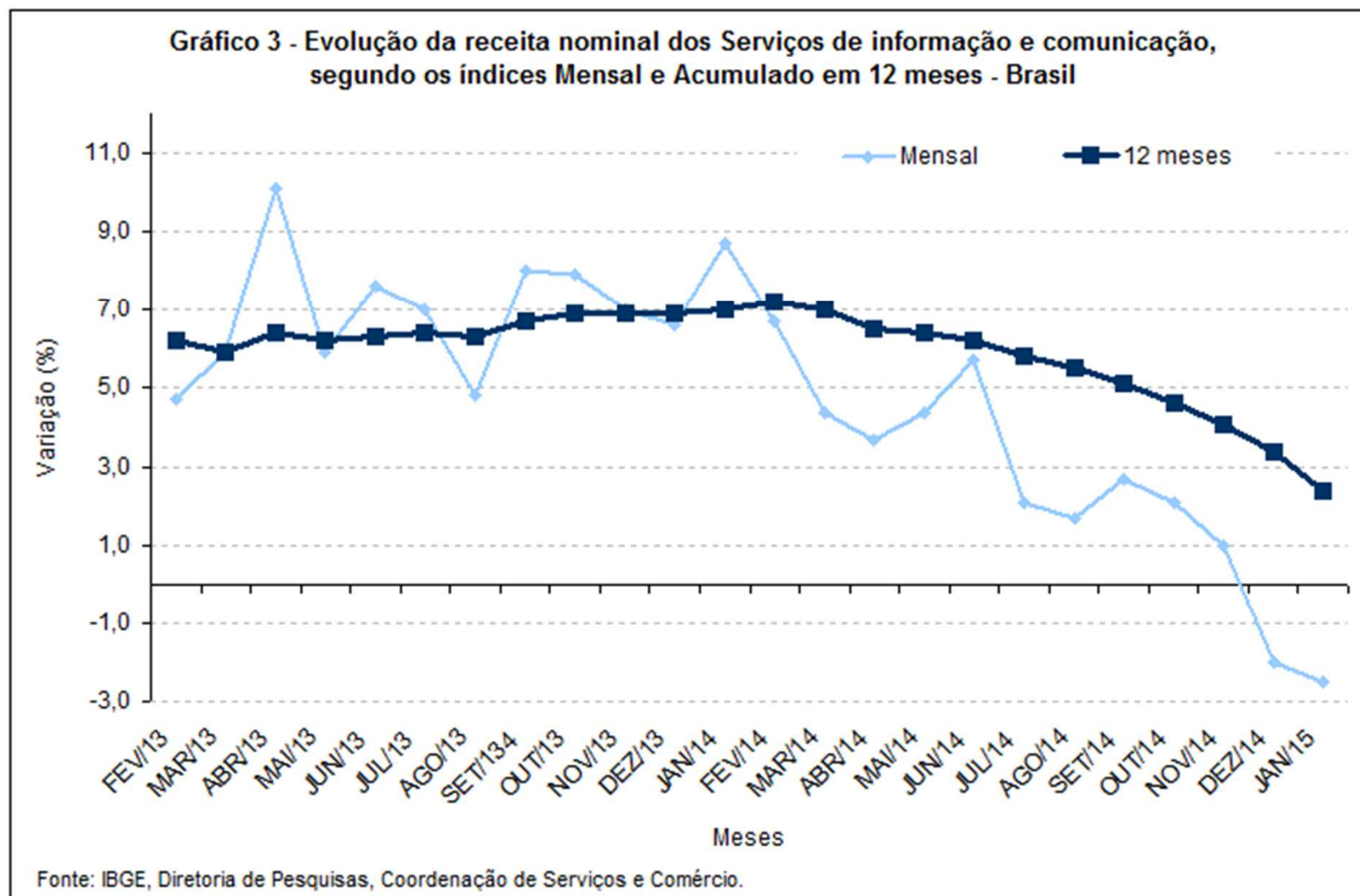


## SERVIÇOS DE INFORMAÇÃO E COMUNICAÇÃO

- Crescimento nominal de -2,5% em Janeiro de 2015, na comparação com igual mês do ano anterior
  - Crescimento de -2,0% em Dezembro
  - Crescimento de 1,0% em Novembro
- 
- Serviços TIC: -2,6%
  - Serviços audiovisuais, de edição e agências de notícias: -1,5%



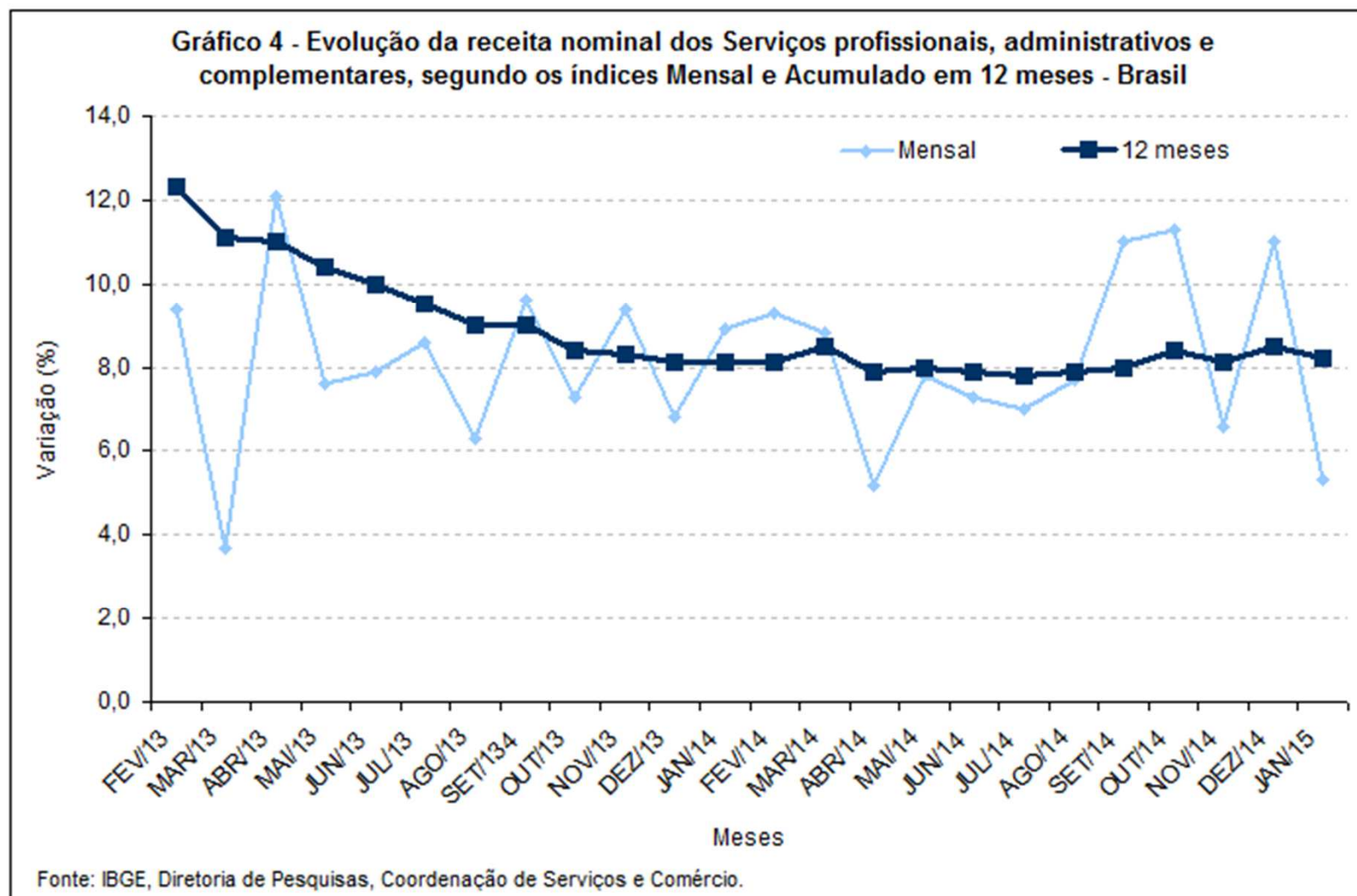
# SERVIÇOS DE INFORMAÇÃO E COMUNICAÇÃO



## SERVIÇOS PROFISSIONAIS, ADMINISTRATIVOS E COMPLEMENTARES

- Crescimento nominal de 5,3% em Janeiro de 2015, na comparação com igual mês do ano anterior
  - Crescimento de 11,0% em Dezembro
  - Crescimento de 6,6% em Novembro
- 
- Serviços técnico-profissionais: -6,5%
  - Serviços administrativos e complementares: 9,7%

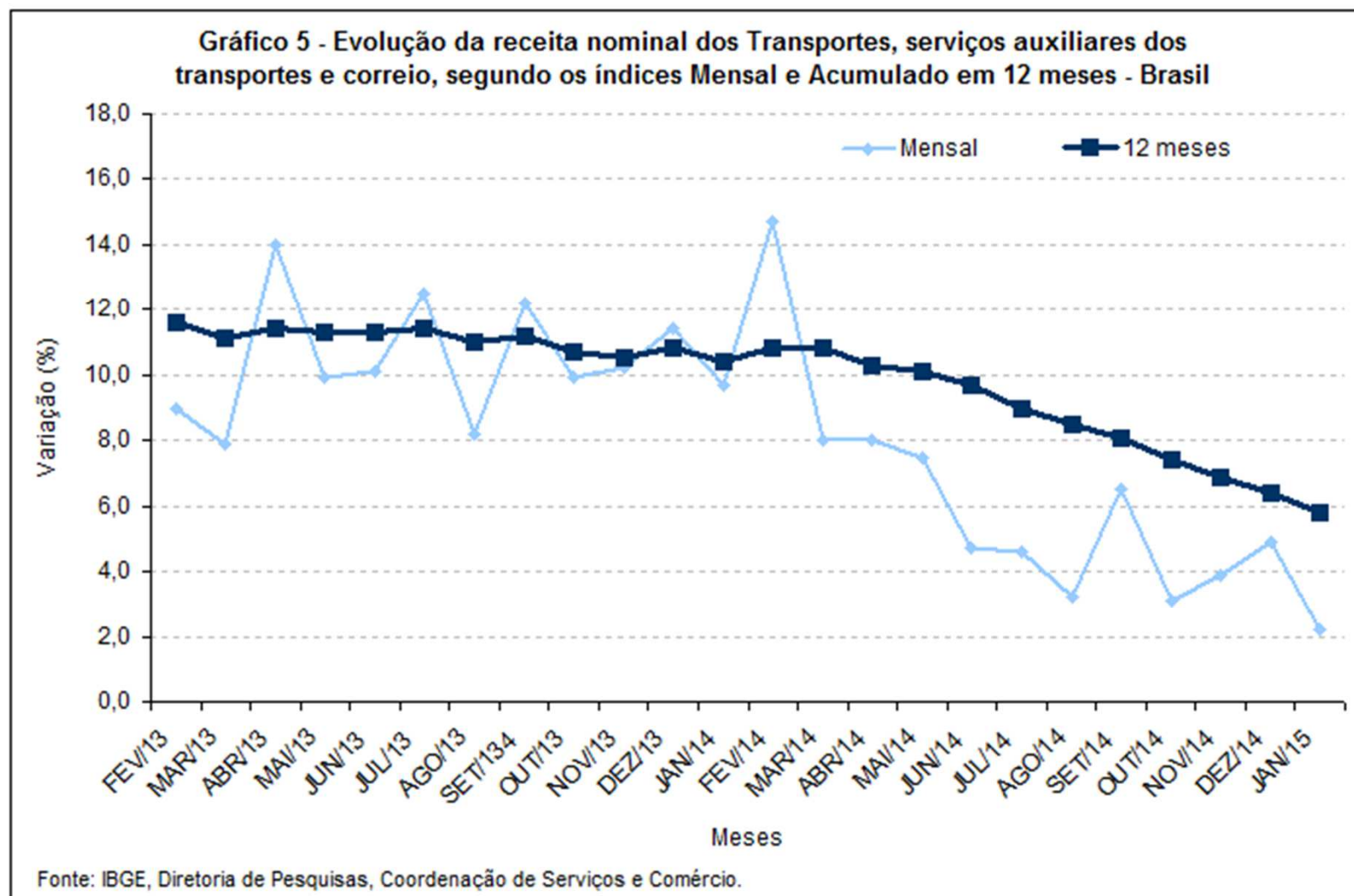
## SERVIÇOS PROFISSIONAIS, ADMINISTRATIVOS E COMPLEMENTARES



## TRANSPORTES, SERVIÇOS AUXILIARES DOS TRANSPORTES E CORREIO

- Crescimento nominal de 2,2% em Janeiro de 2015, na comparação com igual mês do ano anterior
  - Crescimento de 4,9% em Dezembro
  - Crescimento de 3,9% em Novembro
- 
- Transporte terrestre: 4,7%
  - Transporte aquaviário: 14,5%
  - Transporte aéreo: 3,7%
  - Armazenagem, serviços auxiliares dos transportes e correio: -4,2%

## TRANSPORTES, SERVIÇOS AUXILIARES DOS TRANSPORTES E CORREIO

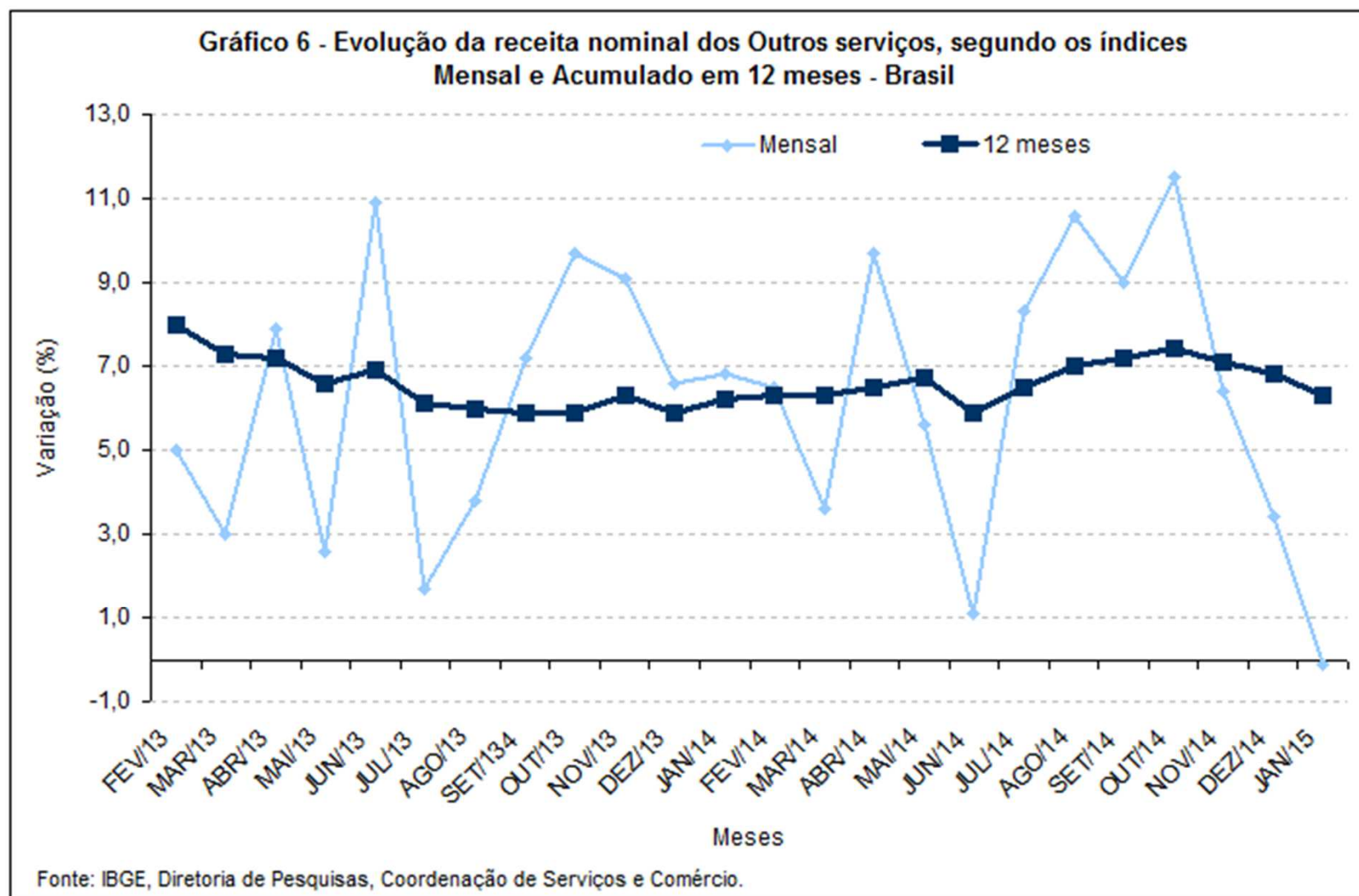


## OUTROS SERVIÇOS

- Crescimento nominal dos Outros serviços<sup>(2)</sup> de -0,1% em Janeiro de 2015, na comparação com igual mês do ano anterior
- Crescimento de 3,4% em Dezembro
- Crescimento de 6,5% em Novembro

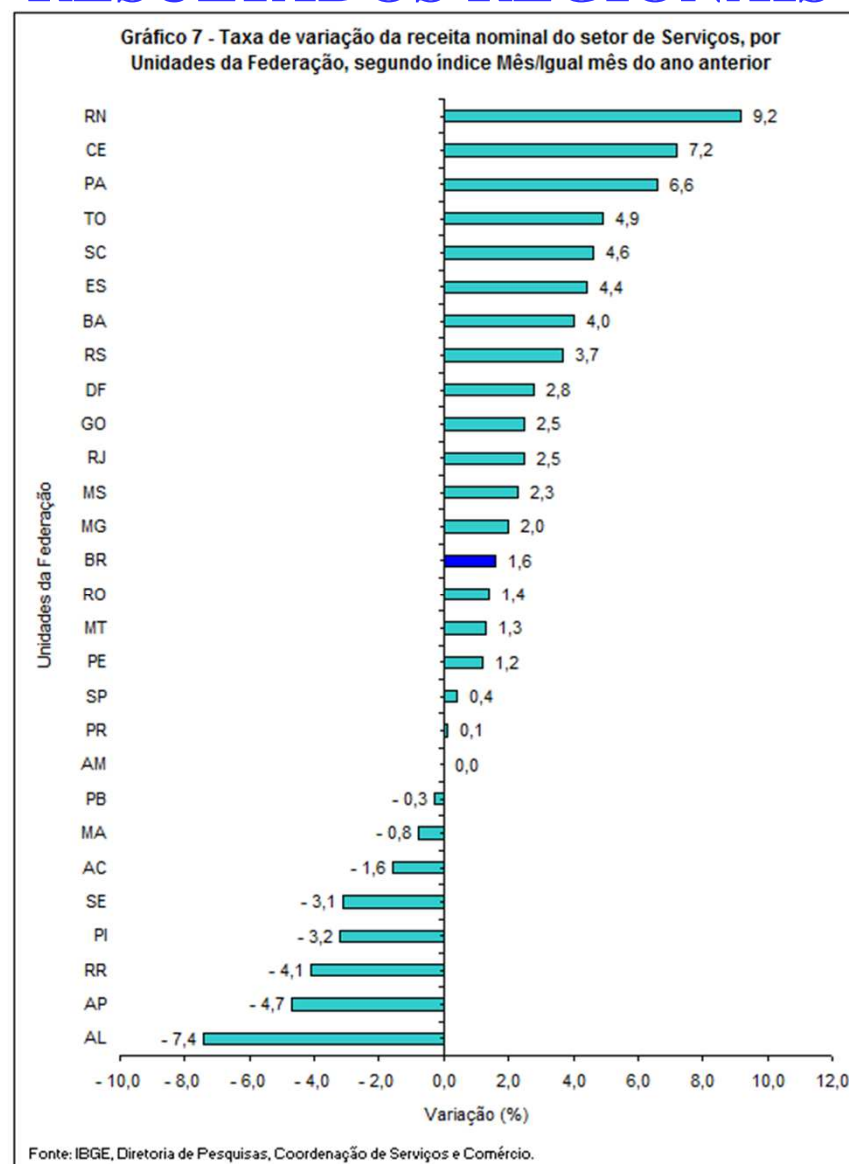
(2) Inclui os seguintes serviços: atividades imobiliárias (intermediação, gestão e administração de imóveis próprios e de terceiros); serviços de manutenção e reparação; serviços auxiliares financeiros; serviços auxiliares da agricultura; serviços de esgoto e serviços de coleta, tratamento e disposição de resíduos e recuperação de materiais.

## OUTROS SERVIÇOS





## RESULTADOS REGIONAIS





# **PESQUISA MENSAL DE SERVIÇOS – PMS**

---

**JANEIRO/2015**

## PRINCIPAIS RESULTADOS

### **Setor de serviços**

- Crescimento nominal de 1,6% em Janeiro de 2015, na comparação com igual mês do ano anterior
- Crescimento de 4,0% em Dezembro
- Crescimento de 3,7% em Novembro

### **Variação acumulada**

- No ano: 1,6%
- Últimos 12 meses: 5,4%

# RESULTADOS SETORIAIS

TABELA 1

INDICADORES DE RECEITA NOMINAL DO SETOR DE SERVIÇOS, SEGUNDO GRUPOS DE ATIVIDADES  
BRASIL - JANEIRO 2015

ATIVIDADES	MÊS/IGUAL MÊS DO ANO ANTERIOR			ACUMULADO	
	TAXA DE VARIAÇÃO (%)			TAXA DE VARIAÇÃO (%)	
	NOV	DEZ	JAN	NO ANO	12 MESES
<b>BRASIL</b>	3,7	4,0	1,6	1,6	5,4
<b>1 - Serviços prestados às famílias</b>	4,4	8,8	8,6	8,6	8,8
1.1 - Serviços de alojamento e alimentação	4,7	7,8	8,7	8,7	9,1
1.2 - Outros serviços prestados às famílias	2,4	15,2	8,1	8,1	6,8
<b>2 - Serviços de informação e comunicação</b>	1,0	- 2,0	- 2,5	- 2,5	2,4
2.1 - Serviços TIC	1,4	- 2,1	- 2,6	- 2,6	1,9
2.2- Serviços audiovisuais, de edição e agências de notícias	- 1,0	- 1,8	- 1,5	- 1,5	5,2
<b>3 - Serviços profissionais, administrativos e complementares</b>	6,6	11,0	5,3	5,3	8,2
3.1 - Serviços técnico-profissionais	2,4	7,2	- 6,5	- 6,5	4,9
3.2 - Serviços administrativos e complementares	8,2	12,6	9,7	9,7	9,5
<b>4 - Transportes, serviços auxiliares dos transportes e correio</b>	3,9	4,9	2,2	2,2	5,8
4.1 - Transporte terrestre	3,8	5,7	4,7	4,7	4,8
4.2 - Transporte aquaviário	15,9	26,0	14,5	14,5	11,5
4.3 - Transporte aéreo	2,2	3,2	3,7	3,7	7,9
4.4 - Armazenagem, serviços auxiliares dos transportes e correio	2,8	0,8	- 4,2	- 4,2	5,9
<b>5 - Outros serviços</b>	6,5	3,4	- 0,1	- 0,1	6,3

Fonte: IBGE, Diretoria de Pesquisas, Coordenação de Serviços e Comércio

# COMPOSIÇÃO DO ÍNDICE SETORIAL

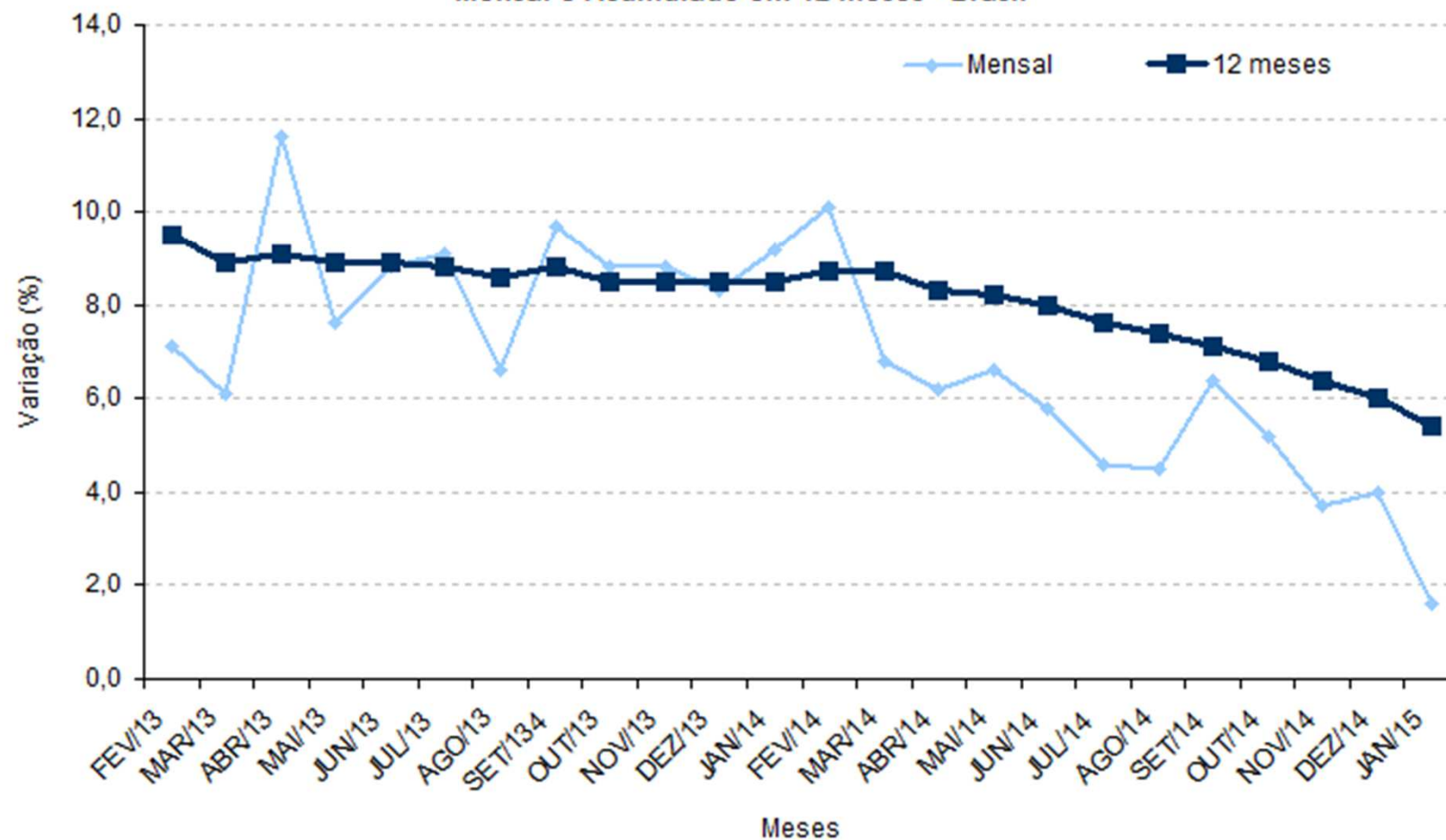
**TABELA 2**  
**COMPOSIÇÃO ABSOLUTA DA TAXA MENSAL DOS SERVIÇOS,**  
**SEGUNDO GRUPOS DE ATIVIDADES, BRASIL - JANEIRO 2015**

ATIVIDADES	Taxa	Composição absoluta da taxa
<b>BRASIL</b>	<b>1,6</b>	<b>1,6</b>
<b>1 - Serviços prestados às famílias</b>	<b>8,6</b>	<b>0,6</b>
1.1 - Alojamento e alimentação	8,7	0,5
1.2 - Outros serviços prestados às famílias	8,1	0,1
<b>2 - Serviços de informação e comunicação</b>	<b>- 2,5</b>	<b>-0,8</b>
2.1 - Serviços TIC	- 2,6	-0,7
2.2- Serviços audiovisuais, de edição e agências de notícias	- 1,5	-0,1
<b>3 - Serviços profissionais, administrativos e complementares</b>	<b>5,3</b>	<b>1,1</b>
3.1 - Serviços técnico-profissionais	- 6,5	-0,3
3.2 - Serviços administrativos e complementares	9,7	1,4
<b>4 - Transportes, serviços auxiliares dos transportes e correio</b>	<b>2,2</b>	<b>0,7</b>
4.1 - Transporte terrestre	4,7	0,8
4.2 - Transporte aquaviário	14,5	0,2
4.3 - Transporte aéreo	3,7	0,1
4.4 - Armazenagem, serviços auxiliares dos transportes e correio	- 4,2	-0,4
<b>5 - Outros serviços</b>	<b>- 0,1</b>	<b>0,0</b>

Fonte: IBGE, Diretoria de Pesquisas, Coordenação de Serviços e Comércio

(1) Base 2011=100

**Gráfico 1 - Evolução da receita nominal do setor de Serviços, segundo os índices Mensal e Acumulado em 12 meses - Brasil**



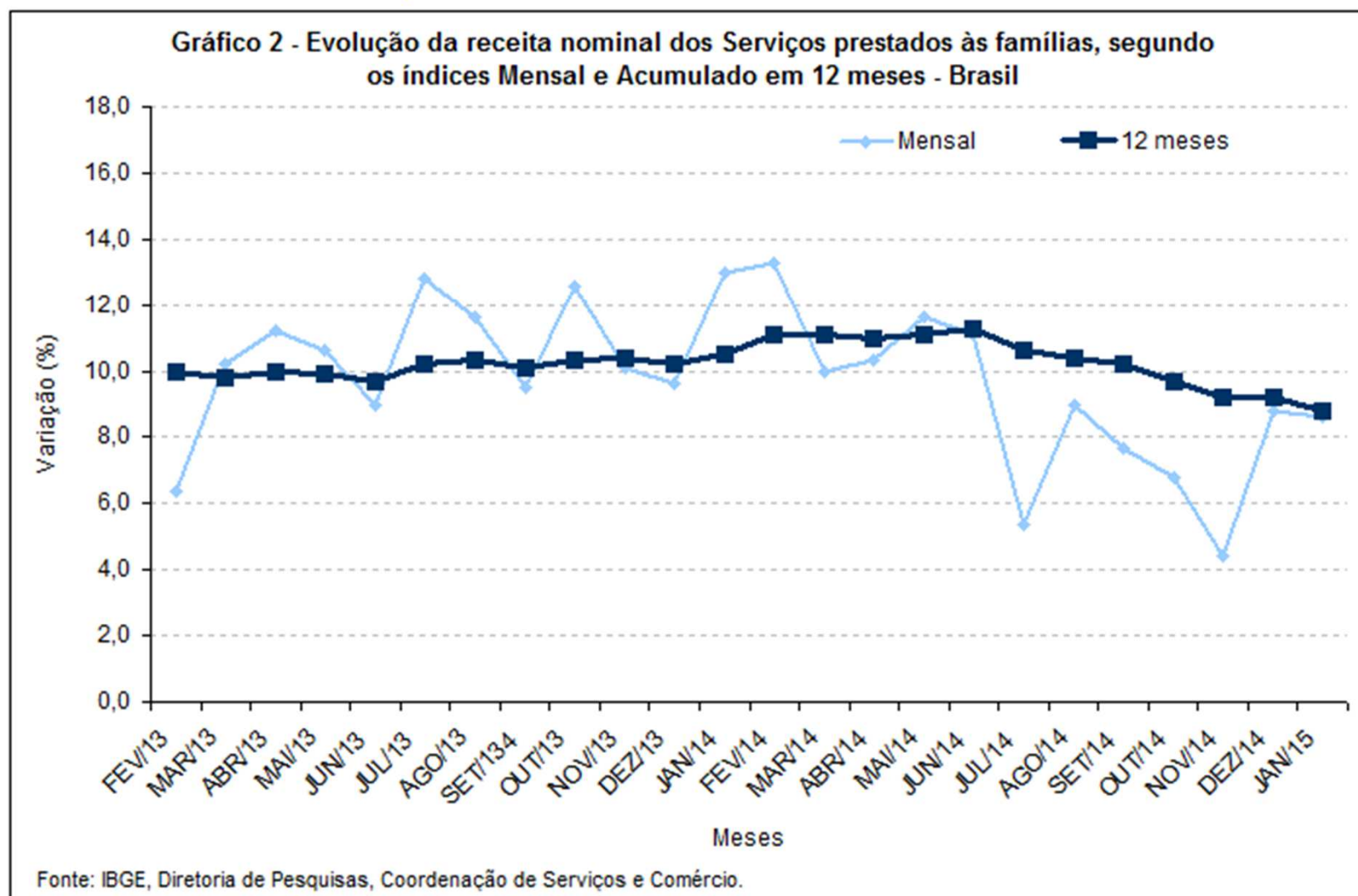
Fonte: IBGE, Diretoria de Pesquisas, Coordenação de Serviços e Comércio.

## SERVIÇOS PRESTADOS ÀS FAMÍLIAS

- Crescimento nominal de 8,6% em Janeiro de 2015, na comparação com igual mês do ano anterior
- Crescimento de 8,8% em Dezembro
- Crescimento de 4,4% em Novembro
  
- Serviços de alojamento e alimentação: 8,7%
- Outros serviços prestados às famílias<sup>(1)</sup>: 8,1%

(1) Inclui os seguintes serviços: atividades artísticas, criativas e de espetáculos; atividades esportivas, de recreação e lazer (exceto clubes); lavanderias, tinturarias e toalheiros; cabeleireiros e outras atividades de tratamento de beleza; atividades funerárias e serviços relacionados; outros serviços pessoais (clínicas de estética, serviços de alojamento, higiene e adestramento de animais domésticos, serviços de engraxates e carregadores de malas, etc.); atividades de apoio à educação e serviços de educação continuada (cursos de idiomas, de ensino de esportes, arte e cultura, cursos preparatórios para concursos, etc.).

## SERVIÇOS PRESTADOS ÀS FAMÍLIAS

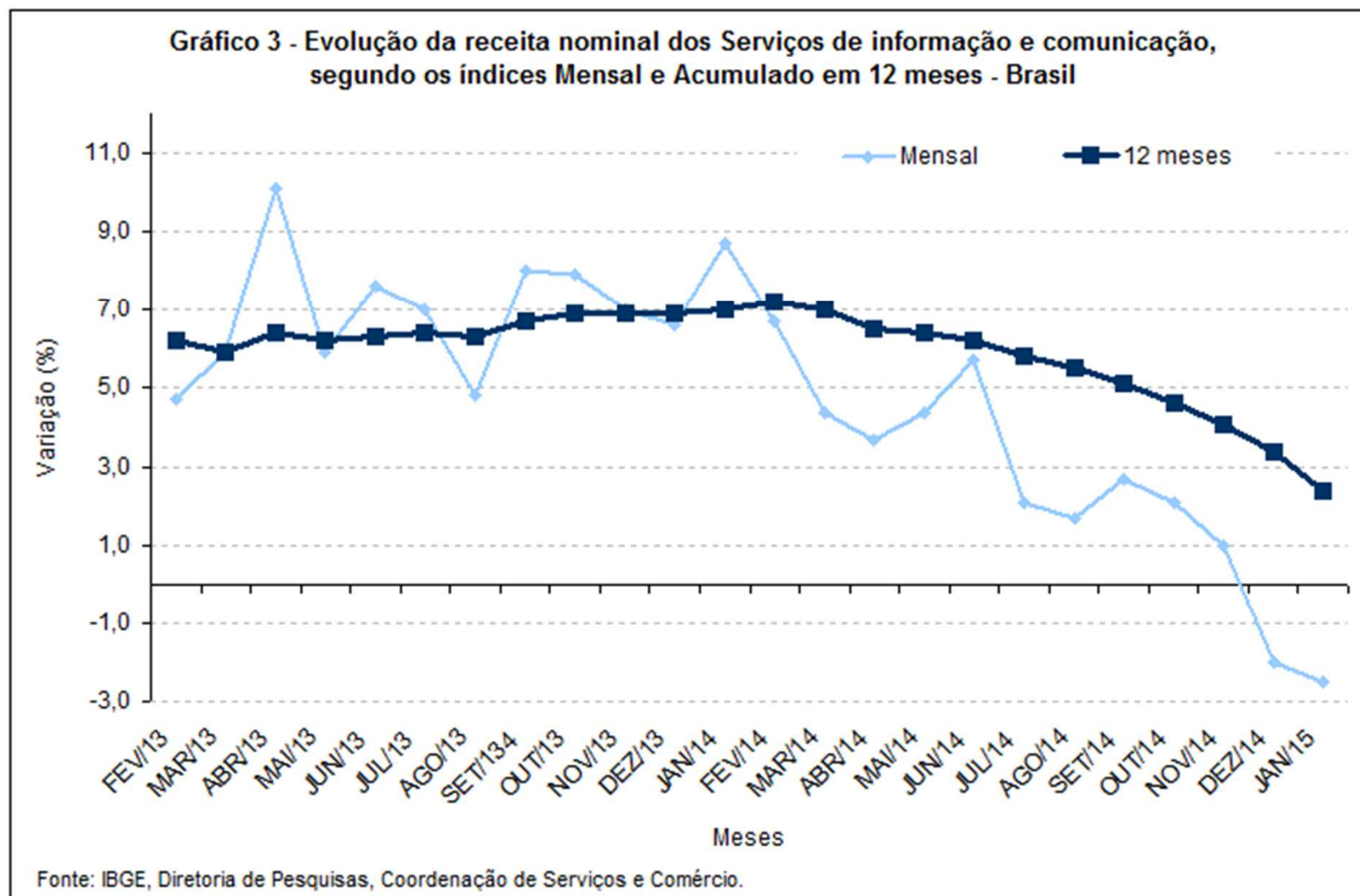


## SERVIÇOS DE INFORMAÇÃO E COMUNICAÇÃO

- Crescimento nominal de -2,5% em Janeiro de 2015, na comparação com igual mês do ano anterior
  - Crescimento de -2,0% em Dezembro
  - Crescimento de 1,0% em Novembro
- 
- Serviços TIC: -2,6%
  - Serviços audiovisuais, de edição e agências de notícias: -1,5%



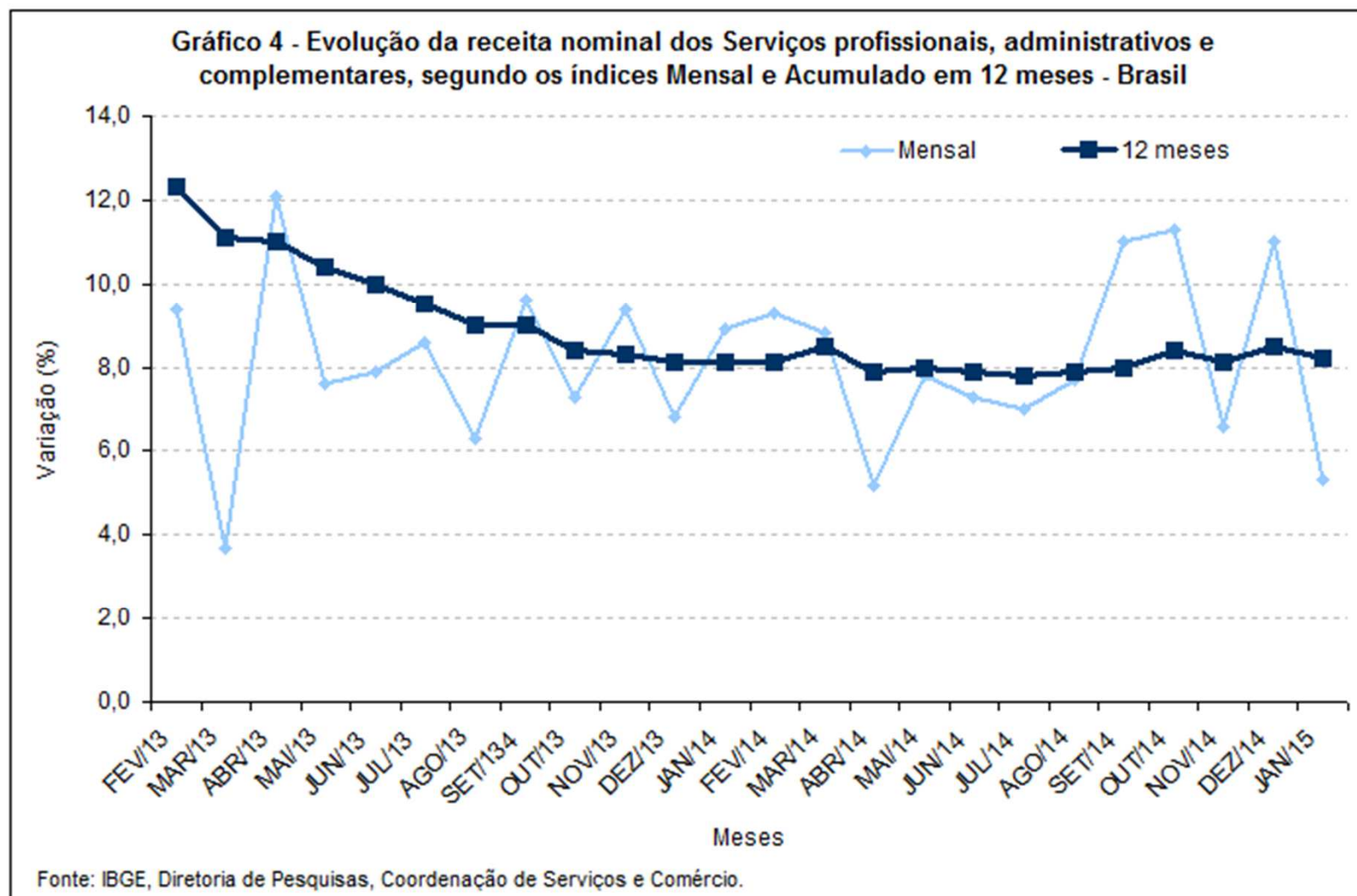
# SERVIÇOS DE INFORMAÇÃO E COMUNICAÇÃO



## SERVIÇOS PROFISSIONAIS, ADMINISTRATIVOS E COMPLEMENTARES

- Crescimento nominal de 5,3% em Janeiro de 2015, na comparação com igual mês do ano anterior
  - Crescimento de 11,0% em Dezembro
  - Crescimento de 6,6% em Novembro
- 
- Serviços técnico-profissionais: -6,5%
  - Serviços administrativos e complementares: 9,7%

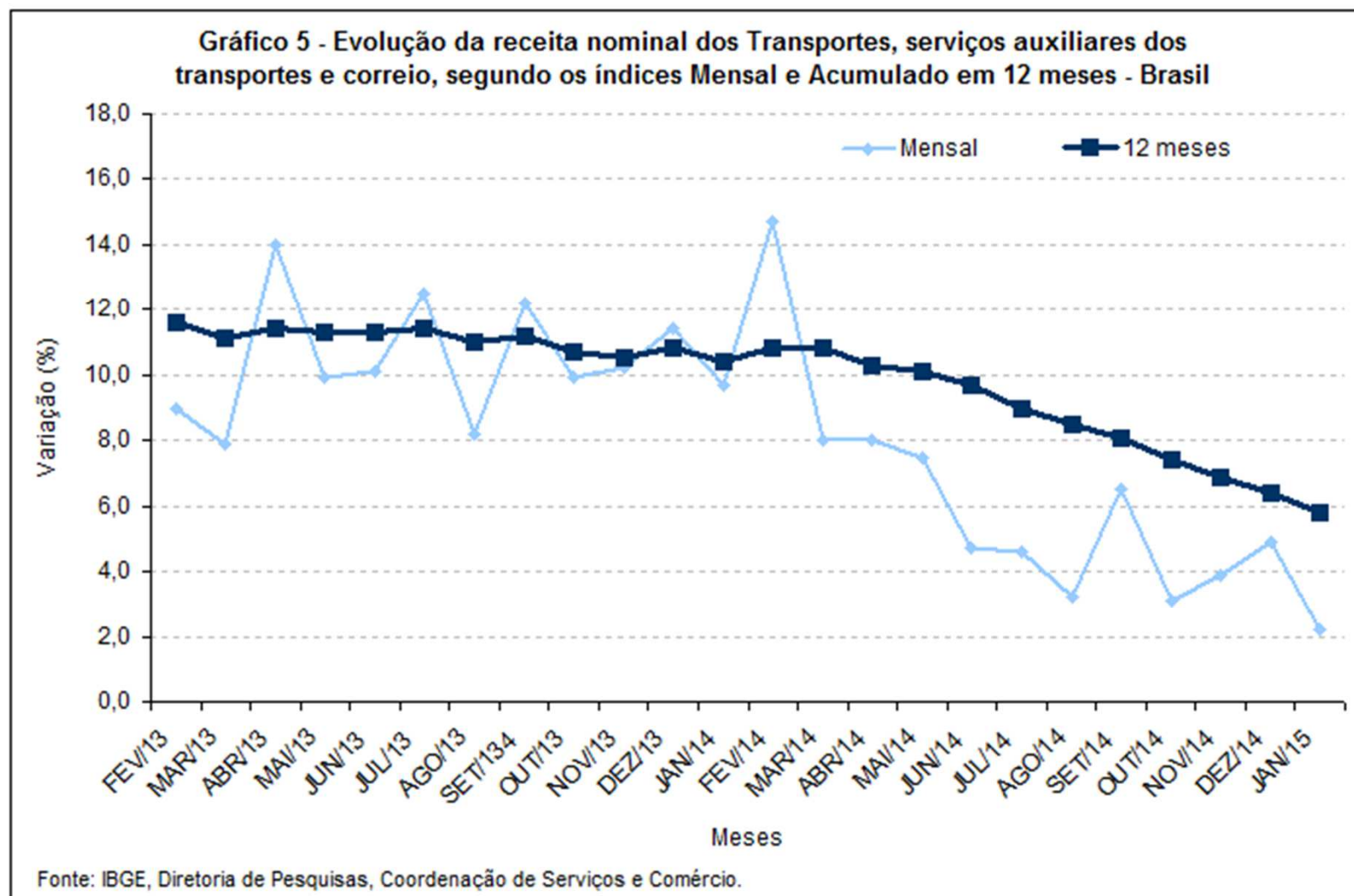
## SERVIÇOS PROFISSIONAIS, ADMINISTRATIVOS E COMPLEMENTARES



## TRANSPORTES, SERVIÇOS AUXILIARES DOS TRANSPORTES E CORREIO

- Crescimento nominal de 2,2% em Janeiro de 2015, na comparação com igual mês do ano anterior
  - Crescimento de 4,9% em Dezembro
  - Crescimento de 3,9% em Novembro
- 
- Transporte terrestre: 4,7%
  - Transporte aquaviário: 14,5%
  - Transporte aéreo: 3,7%
  - Armazenagem, serviços auxiliares dos transportes e correio: -4,2%

## TRANSPORTES, SERVIÇOS AUXILIARES DOS TRANSPORTES E CORREIO

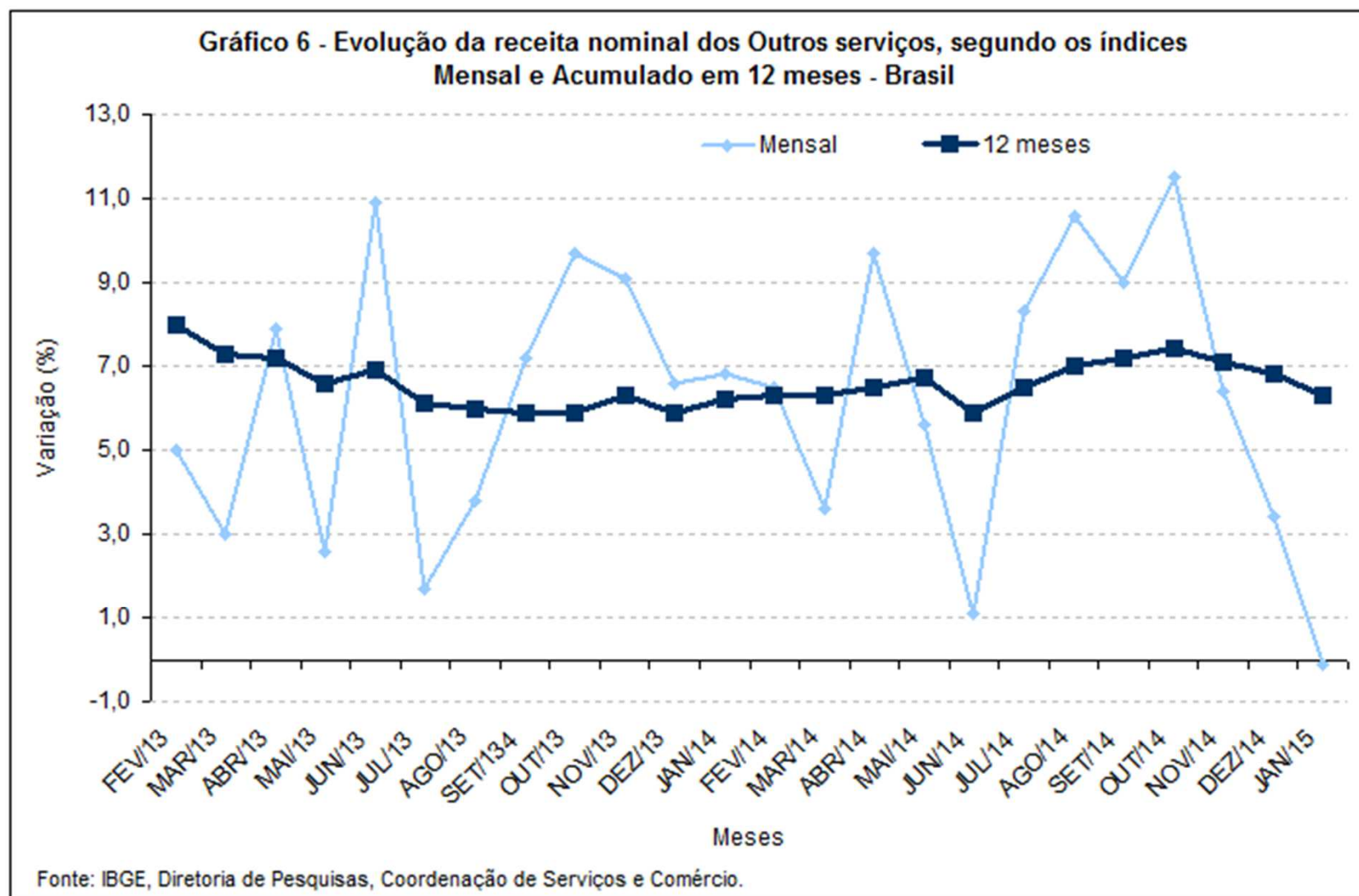


## OUTROS SERVIÇOS

- Crescimento nominal dos Outros serviços<sup>(2)</sup> de -0,1% em Janeiro de 2015, na comparação com igual mês do ano anterior
- Crescimento de 3,4% em Dezembro
- Crescimento de 6,5% em Novembro

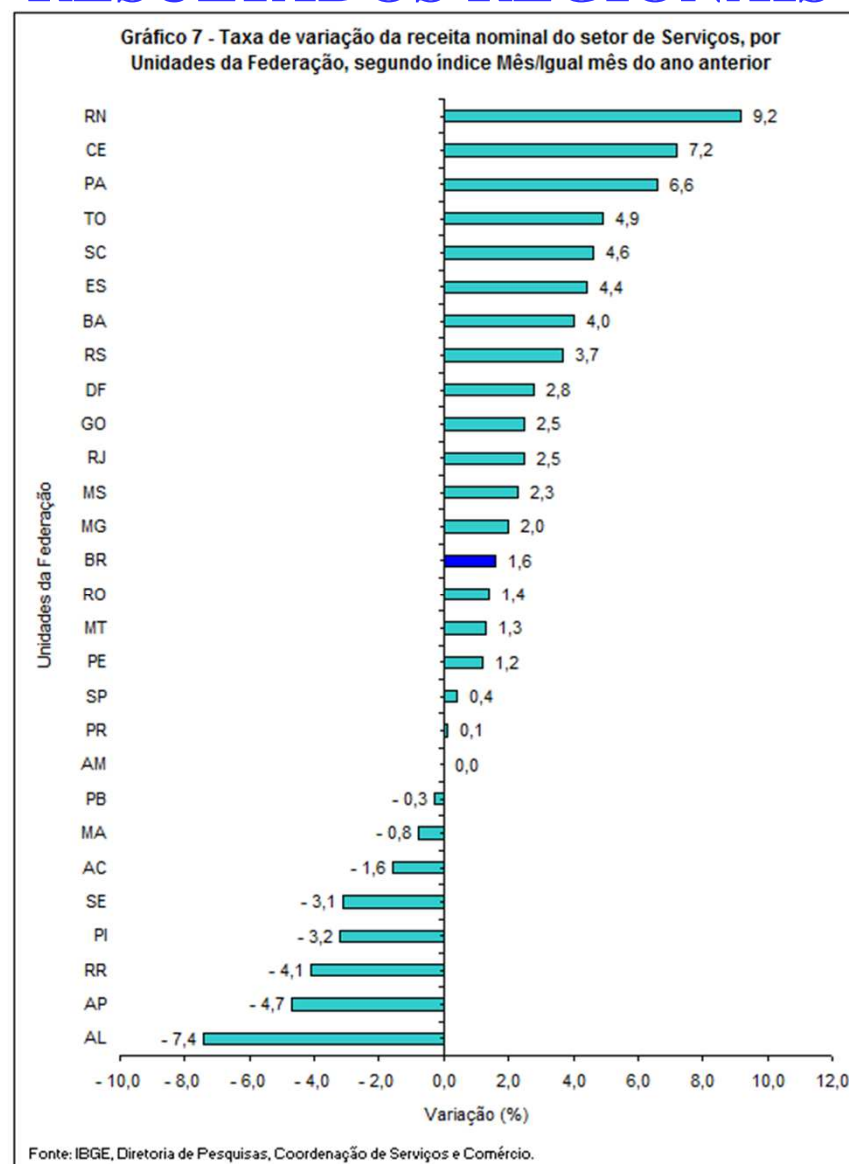
(2) Inclui os seguintes serviços: atividades imobiliárias (intermediação, gestão e administração de imóveis próprios e de terceiros); serviços de manutenção e reparação; serviços auxiliares financeiros; serviços auxiliares da agricultura; serviços de esgoto e serviços de coleta, tratamento e disposição de resíduos e recuperação de materiais.

## OUTROS SERVIÇOS





## RESULTADOS REGIONAIS





# **PESQUISA MENSAL DE SERVIÇOS – PMS**

---

**JANEIRO/2015**

## PRINCIPAIS RESULTADOS

### **Setor de serviços**

- Crescimento nominal de 1,6% em Janeiro de 2015, na comparação com igual mês do ano anterior
- Crescimento de 4,0% em Dezembro
- Crescimento de 3,7% em Novembro

### **Variação acumulada**

- No ano: 1,6%
- Últimos 12 meses: 5,4%

# RESULTADOS SETORIAIS

TABELA 1

INDICADORES DE RECEITA NOMINAL DO SETOR DE SERVIÇOS, SEGUNDO GRUPOS DE ATIVIDADES  
BRASIL - JANEIRO 2015

ATIVIDADES	MÊS/IGUAL MÊS DO ANO ANTERIOR			ACUMULADO	
	TAXA DE VARIAÇÃO (%)			TAXA DE VARIAÇÃO (%)	
	NOV	DEZ	JAN	NO ANO	12 MESES
<b>BRASIL</b>	3,7	4,0	1,6	1,6	5,4
<b>1 - Serviços prestados às famílias</b>	4,4	8,8	8,6	8,6	8,8
1.1 - Serviços de alojamento e alimentação	4,7	7,8	8,7	8,7	9,1
1.2 - Outros serviços prestados às famílias	2,4	15,2	8,1	8,1	6,8
<b>2 - Serviços de informação e comunicação</b>	1,0	- 2,0	- 2,5	- 2,5	2,4
2.1 - Serviços TIC	1,4	- 2,1	- 2,6	- 2,6	1,9
2.2- Serviços audiovisuais, de edição e agências de notícias	- 1,0	- 1,8	- 1,5	- 1,5	5,2
<b>3 - Serviços profissionais, administrativos e complementares</b>	6,6	11,0	5,3	5,3	8,2
3.1 - Serviços técnico-profissionais	2,4	7,2	- 6,5	- 6,5	4,9
3.2 - Serviços administrativos e complementares	8,2	12,6	9,7	9,7	9,5
<b>4 - Transportes, serviços auxiliares dos transportes e correio</b>	3,9	4,9	2,2	2,2	5,8
4.1 - Transporte terrestre	3,8	5,7	4,7	4,7	4,8
4.2 - Transporte aquaviário	15,9	26,0	14,5	14,5	11,5
4.3 - Transporte aéreo	2,2	3,2	3,7	3,7	7,9
4.4 - Armazenagem, serviços auxiliares dos transportes e correio	2,8	0,8	- 4,2	- 4,2	5,9
<b>5 - Outros serviços</b>	6,5	3,4	- 0,1	- 0,1	6,3

Fonte: IBGE, Diretoria de Pesquisas, Coordenação de Serviços e Comércio

# COMPOSIÇÃO DO ÍNDICE SETORIAL

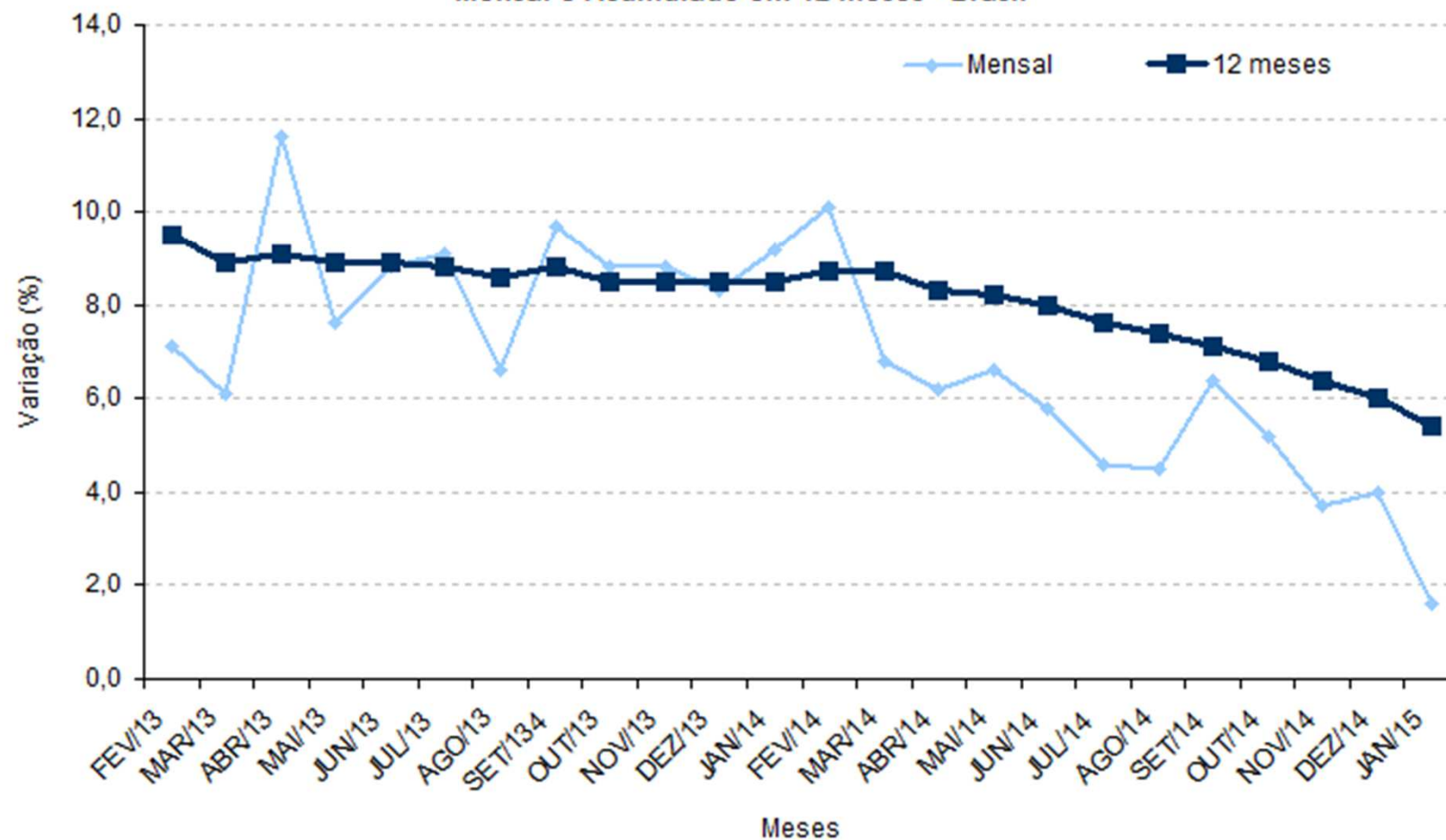
**TABELA 2**  
**COMPOSIÇÃO ABSOLUTA DA TAXA MENSAL DOS SERVIÇOS,**  
**SEGUNDO GRUPOS DE ATIVIDADES, BRASIL - JANEIRO 2015**

ATIVIDADES	Taxa	Composição absoluta da taxa
<b>BRASIL</b>	<b>1,6</b>	<b>1,6</b>
<b>1 - Serviços prestados às famílias</b>	<b>8,6</b>	<b>0,6</b>
1.1 - Alojamento e alimentação	8,7	0,5
1.2 - Outros serviços prestados às famílias	8,1	0,1
<b>2 - Serviços de informação e comunicação</b>	<b>- 2,5</b>	<b>-0,8</b>
2.1 - Serviços TIC	- 2,6	-0,7
2.2- Serviços audiovisuais, de edição e agências de notícias	- 1,5	-0,1
<b>3 - Serviços profissionais, administrativos e complementares</b>	<b>5,3</b>	<b>1,1</b>
3.1 - Serviços técnico-profissionais	- 6,5	-0,3
3.2 - Serviços administrativos e complementares	9,7	1,4
<b>4 - Transportes, serviços auxiliares dos transportes e correio</b>	<b>2,2</b>	<b>0,7</b>
4.1 - Transporte terrestre	4,7	0,8
4.2 - Transporte aquaviário	14,5	0,2
4.3 - Transporte aéreo	3,7	0,1
4.4 - Armazenagem, serviços auxiliares dos transportes e correio	- 4,2	-0,4
<b>5 - Outros serviços</b>	<b>- 0,1</b>	<b>0,0</b>

Fonte: IBGE, Diretoria de Pesquisas, Coordenação de Serviços e Comércio

(1) Base 2011=100

**Gráfico 1 - Evolução da receita nominal do setor de Serviços, segundo os índices Mensal e Acumulado em 12 meses - Brasil**



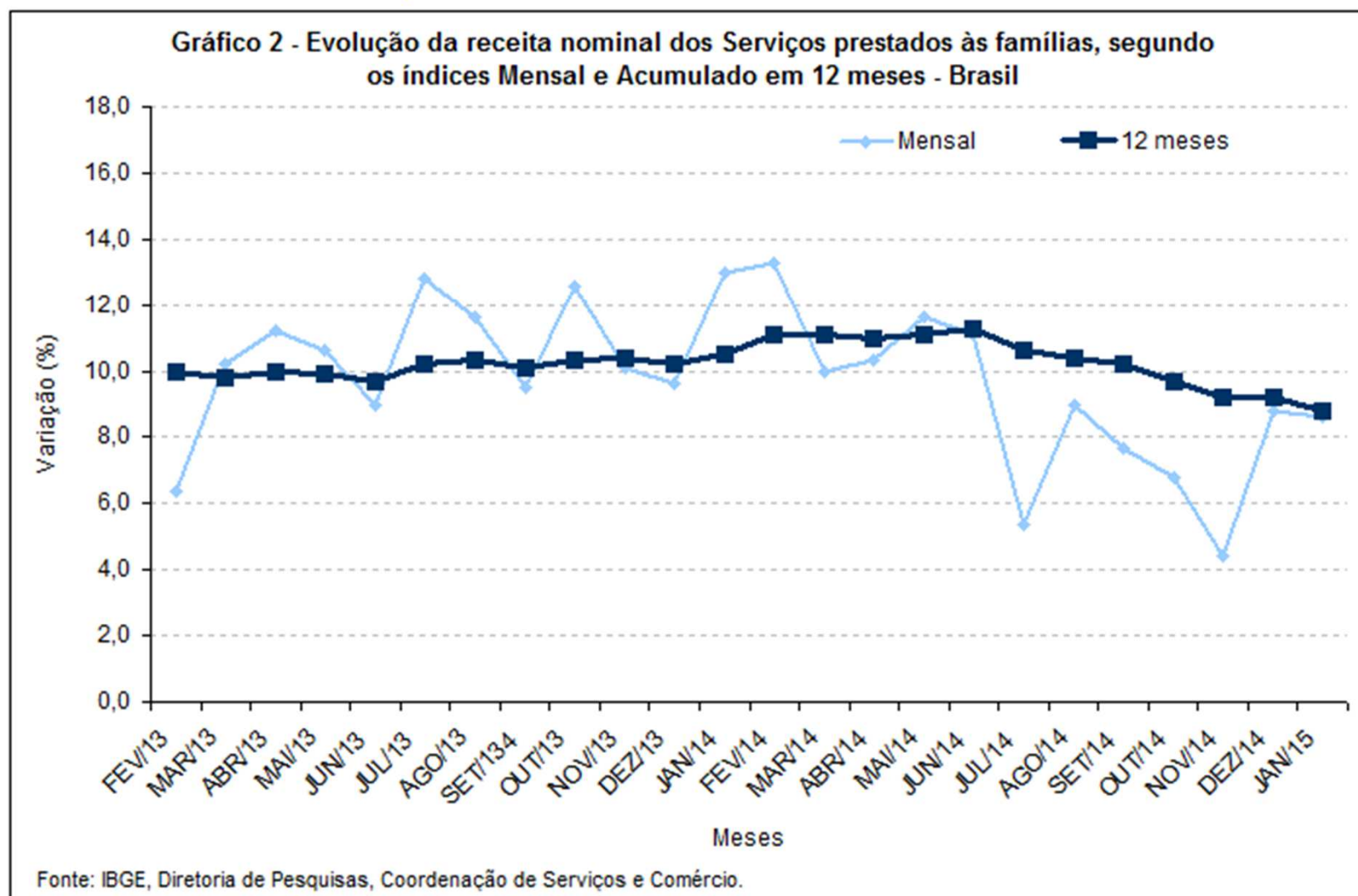
Fonte: IBGE, Diretoria de Pesquisas, Coordenação de Serviços e Comércio.

## SERVIÇOS PRESTADOS ÀS FAMÍLIAS

- Crescimento nominal de 8,6% em Janeiro de 2015, na comparação com igual mês do ano anterior
- Crescimento de 8,8% em Dezembro
- Crescimento de 4,4% em Novembro
  
- Serviços de alojamento e alimentação: 8,7%
- Outros serviços prestados às famílias<sup>(1)</sup>: 8,1%

(1) Inclui os seguintes serviços: atividades artísticas, criativas e de espetáculos; atividades esportivas, de recreação e lazer (exceto clubes); lavanderias, tinturarias e toalheiros; cabeleireiros e outras atividades de tratamento de beleza; atividades funerárias e serviços relacionados; outros serviços pessoais (clínicas de estética, serviços de alojamento, higiene e adestramento de animais domésticos, serviços de engraxates e carregadores de malas, etc.); atividades de apoio à educação e serviços de educação continuada (cursos de idiomas, de ensino de esportes, arte e cultura, cursos preparatórios para concursos, etc.).

## SERVIÇOS PRESTADOS ÀS FAMÍLIAS

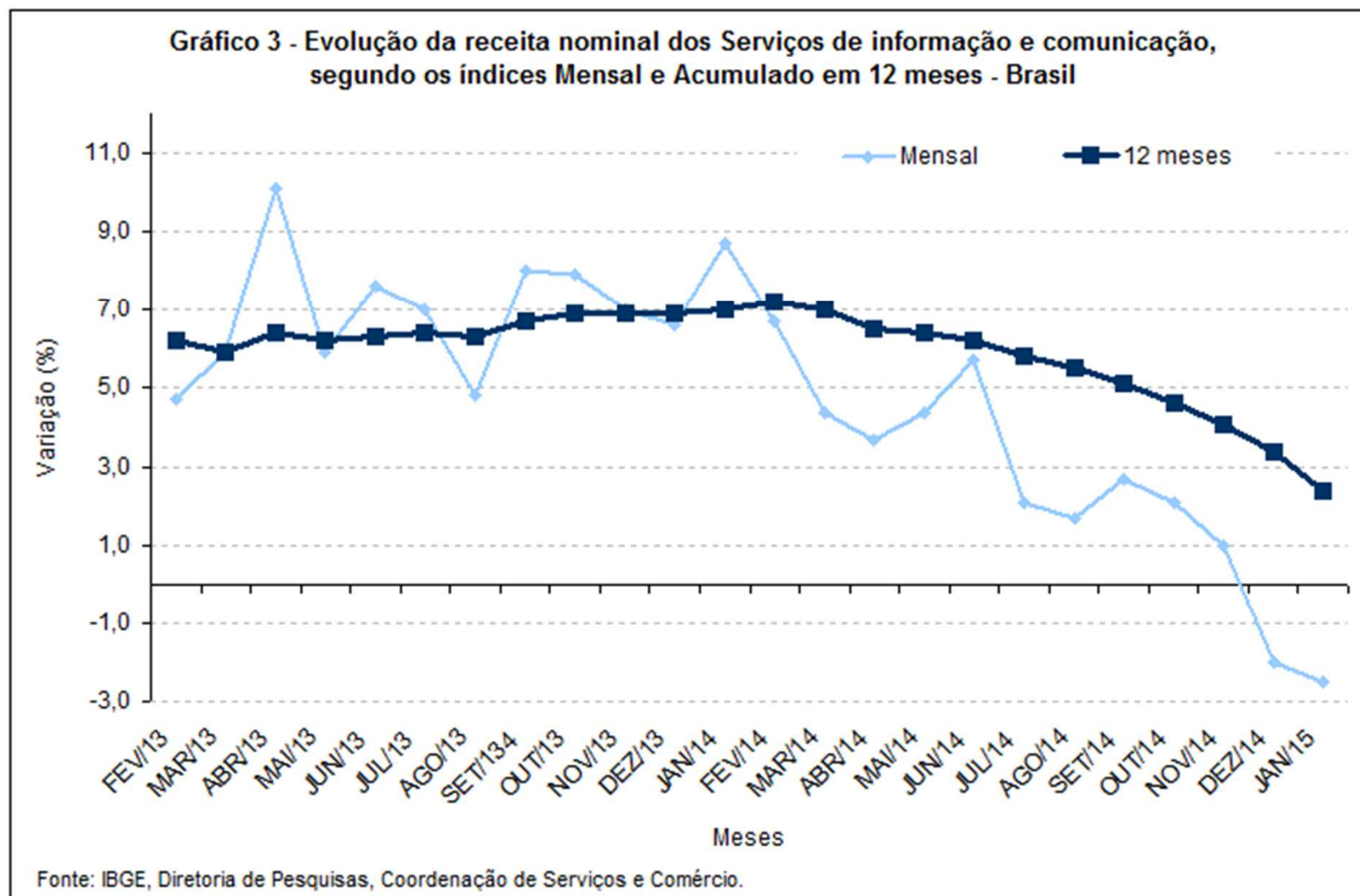


## SERVIÇOS DE INFORMAÇÃO E COMUNICAÇÃO

- Crescimento nominal de -2,5% em Janeiro de 2015, na comparação com igual mês do ano anterior
  - Crescimento de -2,0% em Dezembro
  - Crescimento de 1,0% em Novembro
- 
- Serviços TIC: -2,6%
  - Serviços audiovisuais, de edição e agências de notícias: -1,5%



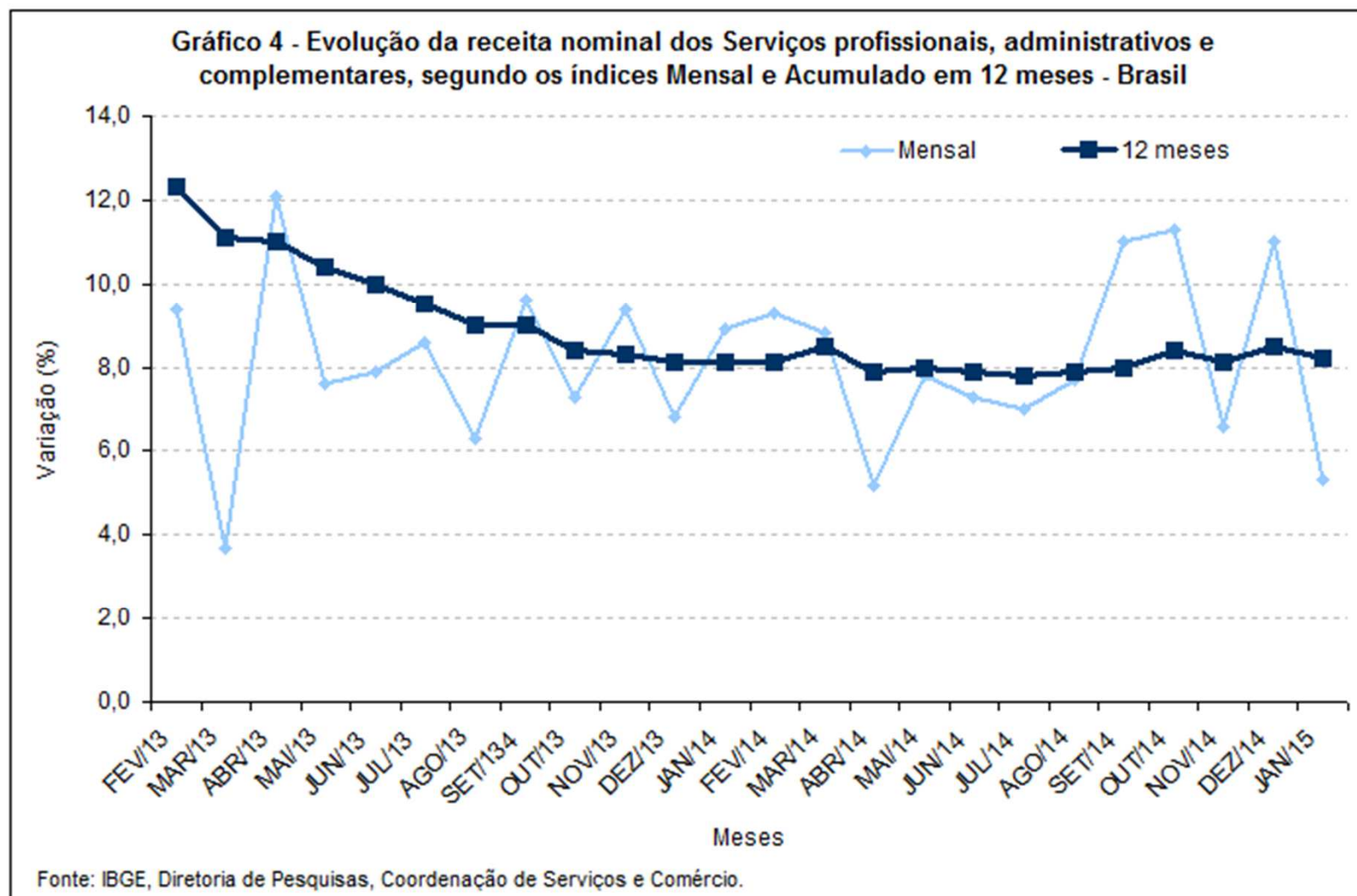
# SERVIÇOS DE INFORMAÇÃO E COMUNICAÇÃO



## SERVIÇOS PROFISSIONAIS, ADMINISTRATIVOS E COMPLEMENTARES

- Crescimento nominal de 5,3% em Janeiro de 2015, na comparação com igual mês do ano anterior
  - Crescimento de 11,0% em Dezembro
  - Crescimento de 6,6% em Novembro
- 
- Serviços técnico-profissionais: -6,5%
  - Serviços administrativos e complementares: 9,7%

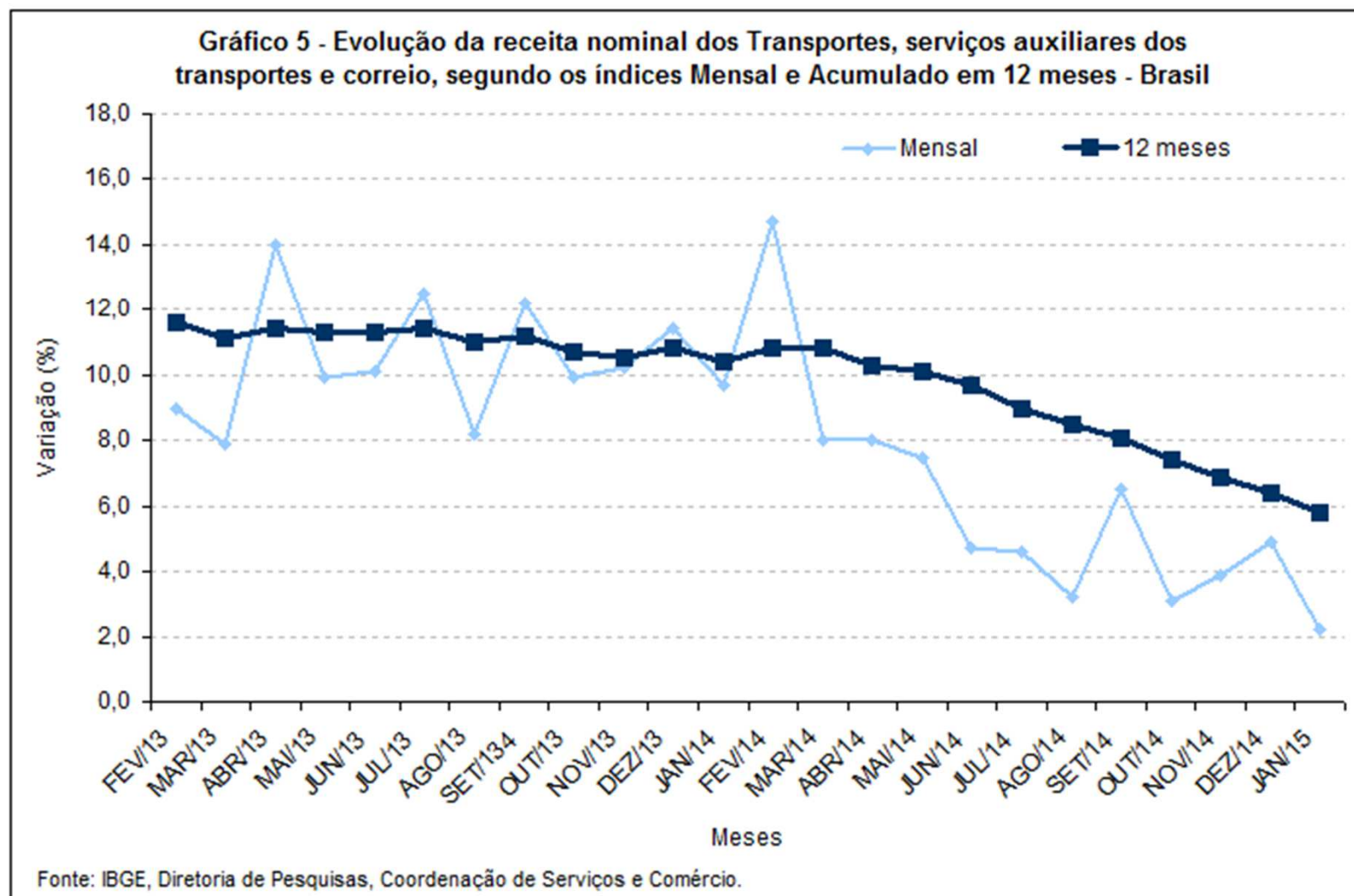
## SERVIÇOS PROFISSIONAIS, ADMINISTRATIVOS E COMPLEMENTARES



## TRANSPORTES, SERVIÇOS AUXILIARES DOS TRANSPORTES E CORREIO

- Crescimento nominal de 2,2% em Janeiro de 2015, na comparação com igual mês do ano anterior
  - Crescimento de 4,9% em Dezembro
  - Crescimento de 3,9% em Novembro
- 
- Transporte terrestre: 4,7%
  - Transporte aquaviário: 14,5%
  - Transporte aéreo: 3,7%
  - Armazenagem, serviços auxiliares dos transportes e correio: -4,2%

## TRANSPORTES, SERVIÇOS AUXILIARES DOS TRANSPORTES E CORREIO

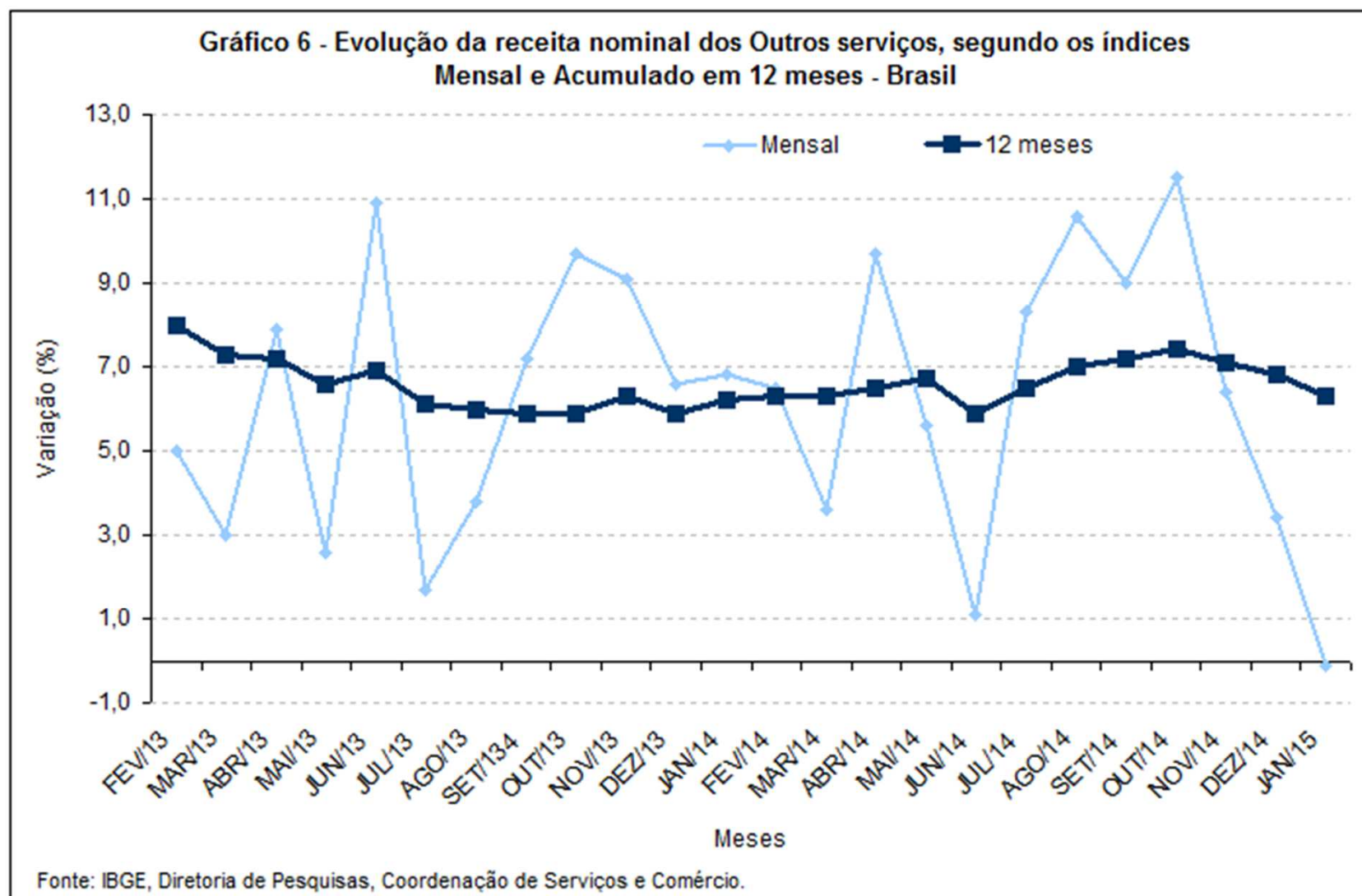


## OUTROS SERVIÇOS

- Crescimento nominal dos Outros serviços<sup>(2)</sup> de -0,1% em Janeiro de 2015, na comparação com igual mês do ano anterior
- Crescimento de 3,4% em Dezembro
- Crescimento de 6,5% em Novembro

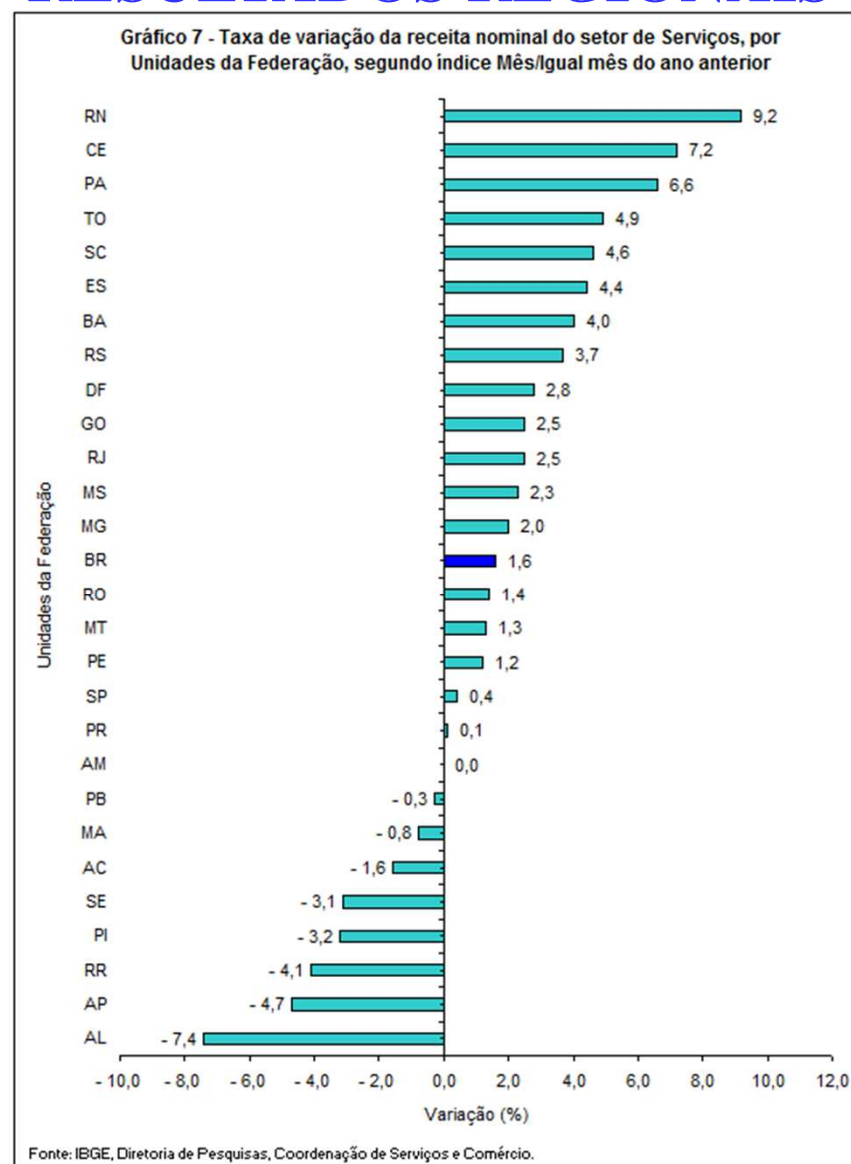
(2) Inclui os seguintes serviços: atividades imobiliárias (intermediação, gestão e administração de imóveis próprios e de terceiros); serviços de manutenção e reparação; serviços auxiliares financeiros; serviços auxiliares da agricultura; serviços de esgoto e serviços de coleta, tratamento e disposição de resíduos e recuperação de materiais.

## OUTROS SERVIÇOS





## RESULTADOS REGIONAIS







# **PESQUISA MENSAL DE SERVIÇOS – PMS**

---

**JANEIRO/2015**

## PRINCIPAIS RESULTADOS

### **Setor de serviços**

- Crescimento nominal de 1,6% em Janeiro de 2015, na comparação com igual mês do ano anterior
- Crescimento de 4,0% em Dezembro
- Crescimento de 3,7% em Novembro

### **Variação acumulada**

- No ano: 1,6%
- Últimos 12 meses: 5,4%

# RESULTADOS SETORIAIS

TABELA 1

INDICADORES DE RECEITA NOMINAL DO SETOR DE SERVIÇOS, SEGUNDO GRUPOS DE ATIVIDADES  
BRASIL - JANEIRO 2015

ATIVIDADES	MÊS/IGUAL MÊS DO ANO ANTERIOR			ACUMULADO	
	TAXA DE VARIAÇÃO (%)			TAXA DE VARIAÇÃO (%)	
	NOV	DEZ	JAN	NO ANO	12 MESES
<b>BRASIL</b>	3,7	4,0	1,6	1,6	5,4
<b>1 - Serviços prestados às famílias</b>	4,4	8,8	8,6	8,6	8,8
1.1 - Serviços de alojamento e alimentação	4,7	7,8	8,7	8,7	9,1
1.2 - Outros serviços prestados às famílias	2,4	15,2	8,1	8,1	6,8
<b>2 - Serviços de informação e comunicação</b>	1,0	- 2,0	- 2,5	- 2,5	2,4
2.1 - Serviços TIC	1,4	- 2,1	- 2,6	- 2,6	1,9
2.2- Serviços audiovisuais, de edição e agências de notícias	- 1,0	- 1,8	- 1,5	- 1,5	5,2
<b>3 - Serviços profissionais, administrativos e complementares</b>	6,6	11,0	5,3	5,3	8,2
3.1 - Serviços técnico-profissionais	2,4	7,2	- 6,5	- 6,5	4,9
3.2 - Serviços administrativos e complementares	8,2	12,6	9,7	9,7	9,5
<b>4 - Transportes, serviços auxiliares dos transportes e correio</b>	3,9	4,9	2,2	2,2	5,8
4.1 - Transporte terrestre	3,8	5,7	4,7	4,7	4,8
4.2 - Transporte aquaviário	15,9	26,0	14,5	14,5	11,5
4.3 - Transporte aéreo	2,2	3,2	3,7	3,7	7,9
4.4 - Armazenagem, serviços auxiliares dos transportes e correio	2,8	0,8	- 4,2	- 4,2	5,9
<b>5 - Outros serviços</b>	6,5	3,4	- 0,1	- 0,1	6,3

Fonte: IBGE, Diretoria de Pesquisas, Coordenação de Serviços e Comércio

# COMPOSIÇÃO DO ÍNDICE SETORIAL

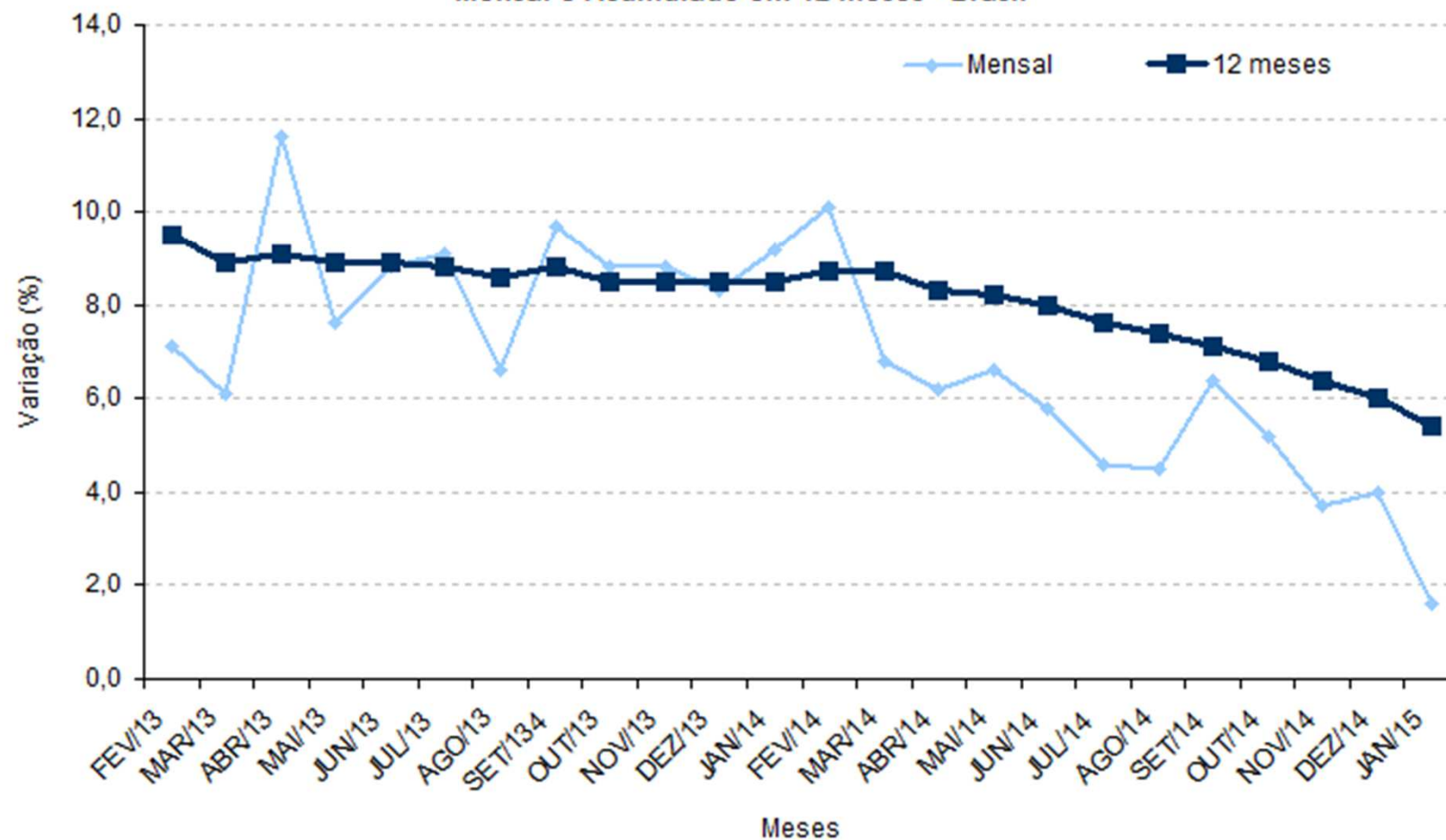
**TABELA 2**  
**COMPOSIÇÃO ABSOLUTA DA TAXA MENSAL DOS SERVIÇOS,**  
**SEGUNDO GRUPOS DE ATIVIDADES, BRASIL - JANEIRO 2015**

ATIVIDADES	Taxa	Composição absoluta da taxa
<b>BRASIL</b>	<b>1,6</b>	<b>1,6</b>
<b>1 - Serviços prestados às famílias</b>	<b>8,6</b>	<b>0,6</b>
1.1 - Alojamento e alimentação	8,7	0,5
1.2 - Outros serviços prestados às famílias	8,1	0,1
<b>2 - Serviços de informação e comunicação</b>	<b>- 2,5</b>	<b>-0,8</b>
2.1 - Serviços TIC	- 2,6	-0,7
2.2- Serviços audiovisuais, de edição e agências de notícias	- 1,5	-0,1
<b>3 - Serviços profissionais, administrativos e complementares</b>	<b>5,3</b>	<b>1,1</b>
3.1 - Serviços técnico-profissionais	- 6,5	-0,3
3.2 - Serviços administrativos e complementares	9,7	1,4
<b>4 - Transportes, serviços auxiliares dos transportes e correio</b>	<b>2,2</b>	<b>0,7</b>
4.1 - Transporte terrestre	4,7	0,8
4.2 - Transporte aquaviário	14,5	0,2
4.3 - Transporte aéreo	3,7	0,1
4.4 - Armazenagem, serviços auxiliares dos transportes e correio	- 4,2	-0,4
<b>5 - Outros serviços</b>	<b>- 0,1</b>	<b>0,0</b>

Fonte: IBGE, Diretoria de Pesquisas, Coordenação de Serviços e Comércio

(1) Base 2011=100

**Gráfico 1 - Evolução da receita nominal do setor de Serviços, segundo os índices Mensal e Acumulado em 12 meses - Brasil**



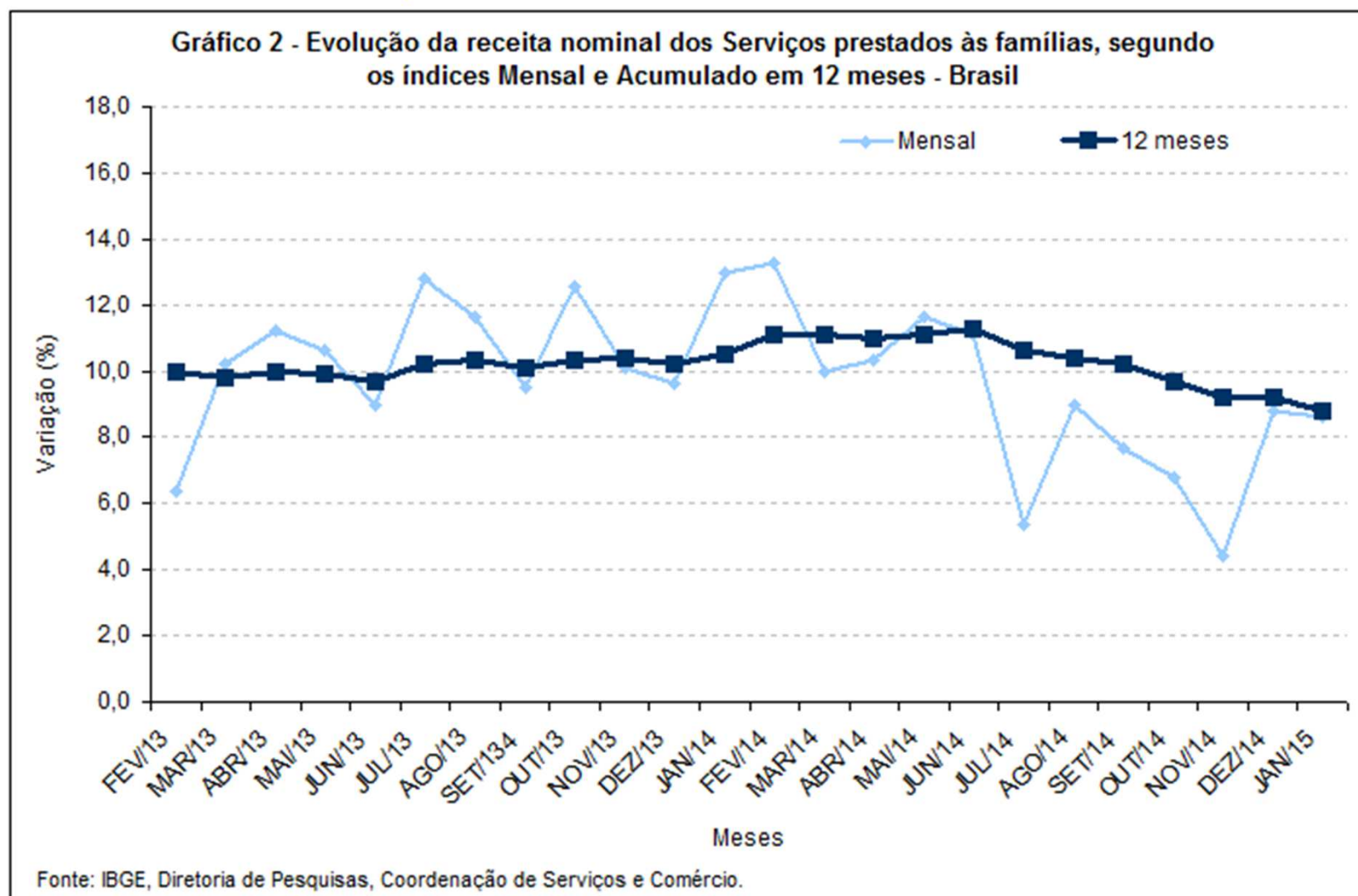
Fonte: IBGE, Diretoria de Pesquisas, Coordenação de Serviços e Comércio.

## SERVIÇOS PRESTADOS ÀS FAMÍLIAS

- Crescimento nominal de 8,6% em Janeiro de 2015, na comparação com igual mês do ano anterior
- Crescimento de 8,8% em Dezembro
- Crescimento de 4,4% em Novembro
  
- Serviços de alojamento e alimentação: 8,7%
- Outros serviços prestados às famílias<sup>(1)</sup>: 8,1%

(1) Inclui os seguintes serviços: atividades artísticas, criativas e de espetáculos; atividades esportivas, de recreação e lazer (exceto clubes); lavanderias, tinturarias e toalheiros; cabeleireiros e outras atividades de tratamento de beleza; atividades funerárias e serviços relacionados; outros serviços pessoais (clínicas de estética, serviços de alojamento, higiene e adestramento de animais domésticos, serviços de engraxates e carregadores de malas, etc.); atividades de apoio à educação e serviços de educação continuada (cursos de idiomas, de ensino de esportes, arte e cultura, cursos preparatórios para concursos, etc.).

## SERVIÇOS PRESTADOS ÀS FAMÍLIAS

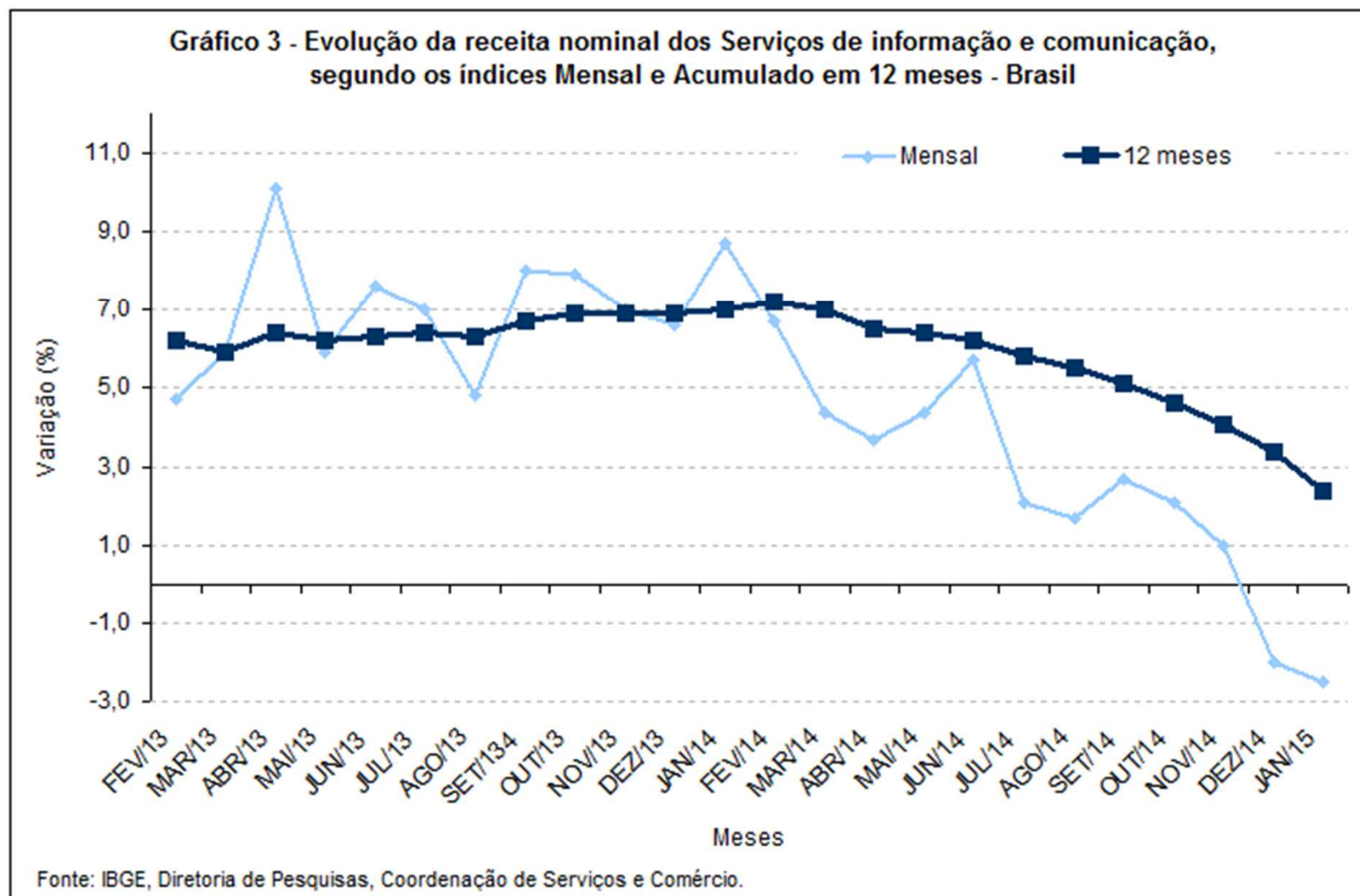


## SERVIÇOS DE INFORMAÇÃO E COMUNICAÇÃO

- Crescimento nominal de -2,5% em Janeiro de 2015, na comparação com igual mês do ano anterior
  - Crescimento de -2,0% em Dezembro
  - Crescimento de 1,0% em Novembro
- 
- Serviços TIC: -2,6%
  - Serviços audiovisuais, de edição e agências de notícias: -1,5%



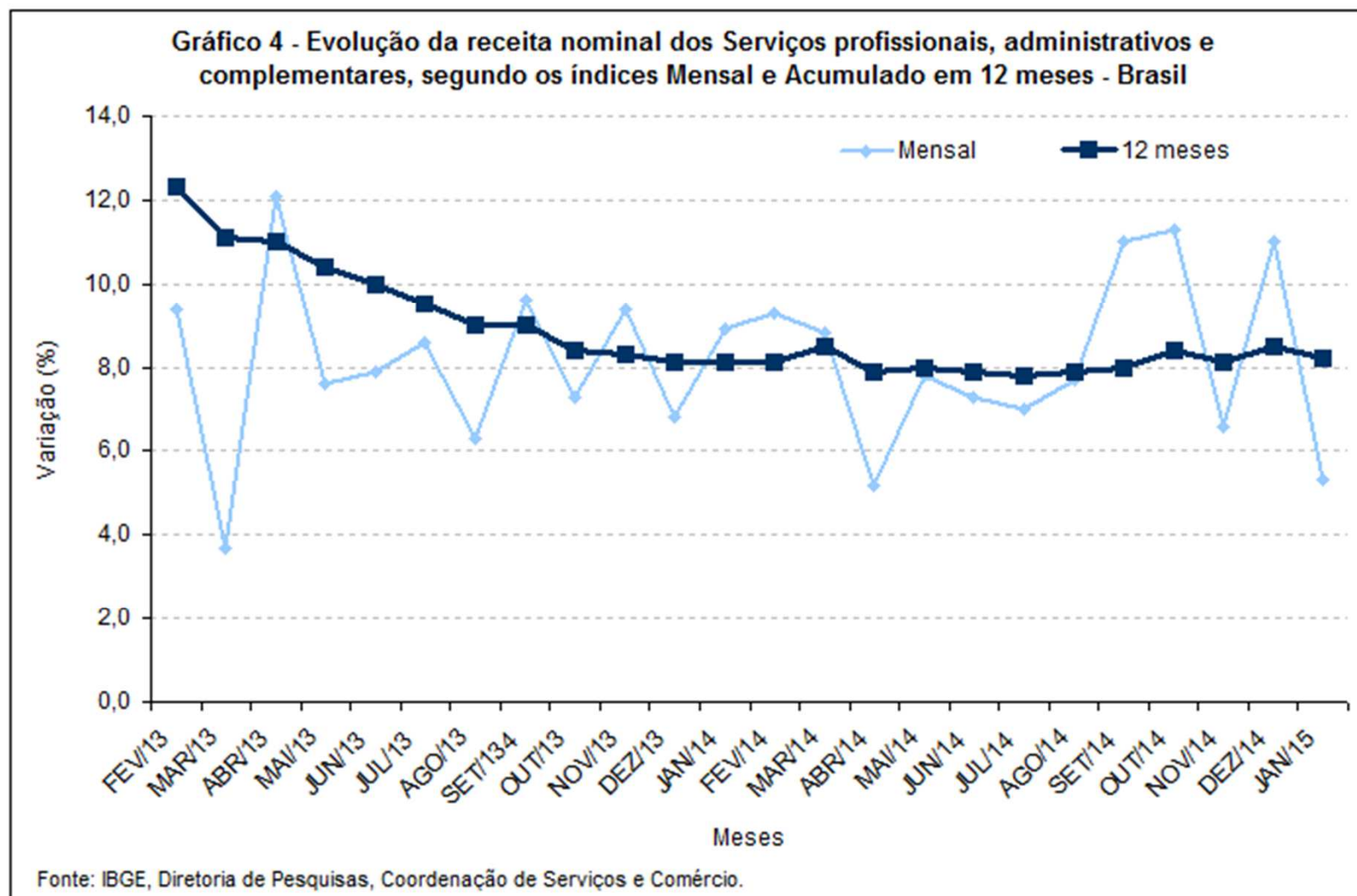
# SERVIÇOS DE INFORMAÇÃO E COMUNICAÇÃO



## SERVIÇOS PROFISSIONAIS, ADMINISTRATIVOS E COMPLEMENTARES

- Crescimento nominal de 5,3% em Janeiro de 2015, na comparação com igual mês do ano anterior
  - Crescimento de 11,0% em Dezembro
  - Crescimento de 6,6% em Novembro
- 
- Serviços técnico-profissionais: -6,5%
  - Serviços administrativos e complementares: 9,7%

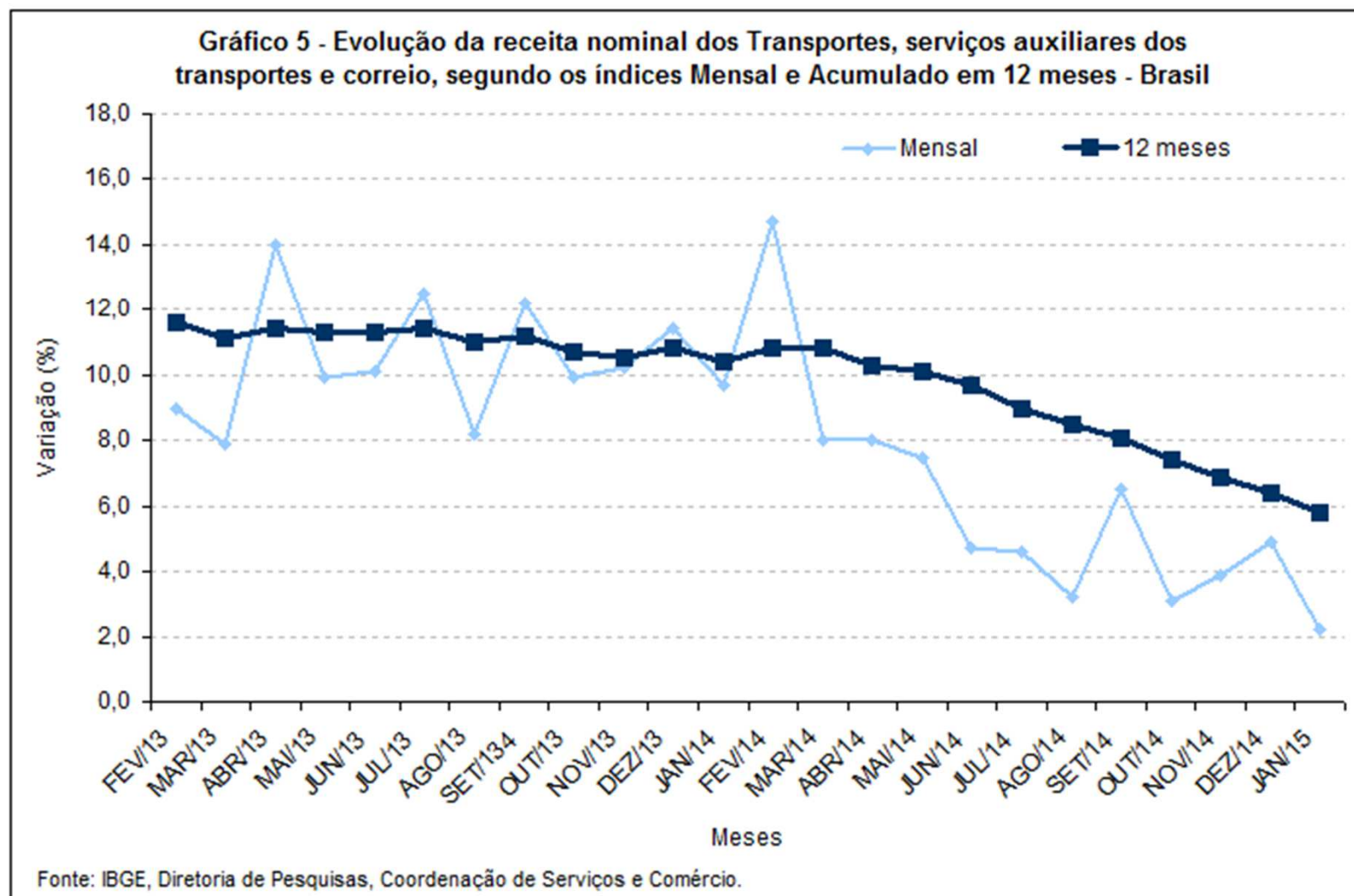
## SERVIÇOS PROFISSIONAIS, ADMINISTRATIVOS E COMPLEMENTARES



## TRANSPORTES, SERVIÇOS AUXILIARES DOS TRANSPORTES E CORREIO

- Crescimento nominal de 2,2% em Janeiro de 2015, na comparação com igual mês do ano anterior
  - Crescimento de 4,9% em Dezembro
  - Crescimento de 3,9% em Novembro
- 
- Transporte terrestre: 4,7%
  - Transporte aquaviário: 14,5%
  - Transporte aéreo: 3,7%
  - Armazenagem, serviços auxiliares dos transportes e correio: -4,2%

## TRANSPORTES, SERVIÇOS AUXILIARES DOS TRANSPORTES E CORREIO

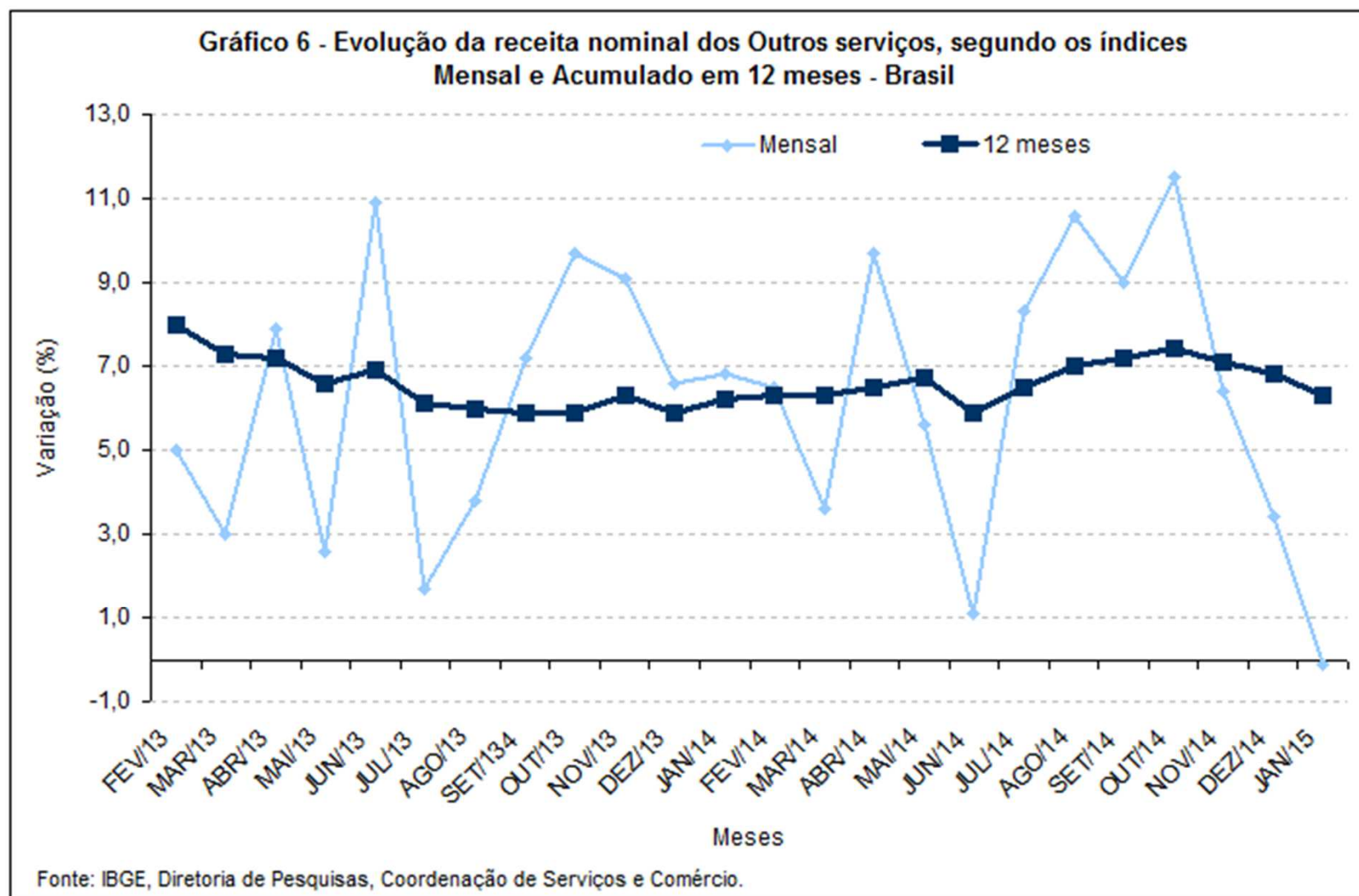


## OUTROS SERVIÇOS

- Crescimento nominal dos Outros serviços<sup>(2)</sup> de -0,1% em Janeiro de 2015, na comparação com igual mês do ano anterior
- Crescimento de 3,4% em Dezembro
- Crescimento de 6,5% em Novembro

(2) Inclui os seguintes serviços: atividades imobiliárias (intermediação, gestão e administração de imóveis próprios e de terceiros); serviços de manutenção e reparação; serviços auxiliares financeiros; serviços auxiliares da agricultura; serviços de esgoto e serviços de coleta, tratamento e disposição de resíduos e recuperação de materiais.

## OUTROS SERVIÇOS





## RESULTADOS REGIONAIS

