


Índice de Preços ao Produtor

Indústrias Extrativas e de Transformação

Resultados de janeiro de 2026

04/03/2026

Diretoria de Pesquisas
Coordenação de Estatísticas Conjunturais em Empresas



Índice de Preços ao Produtor Indústrias Extrativas e de Transformação

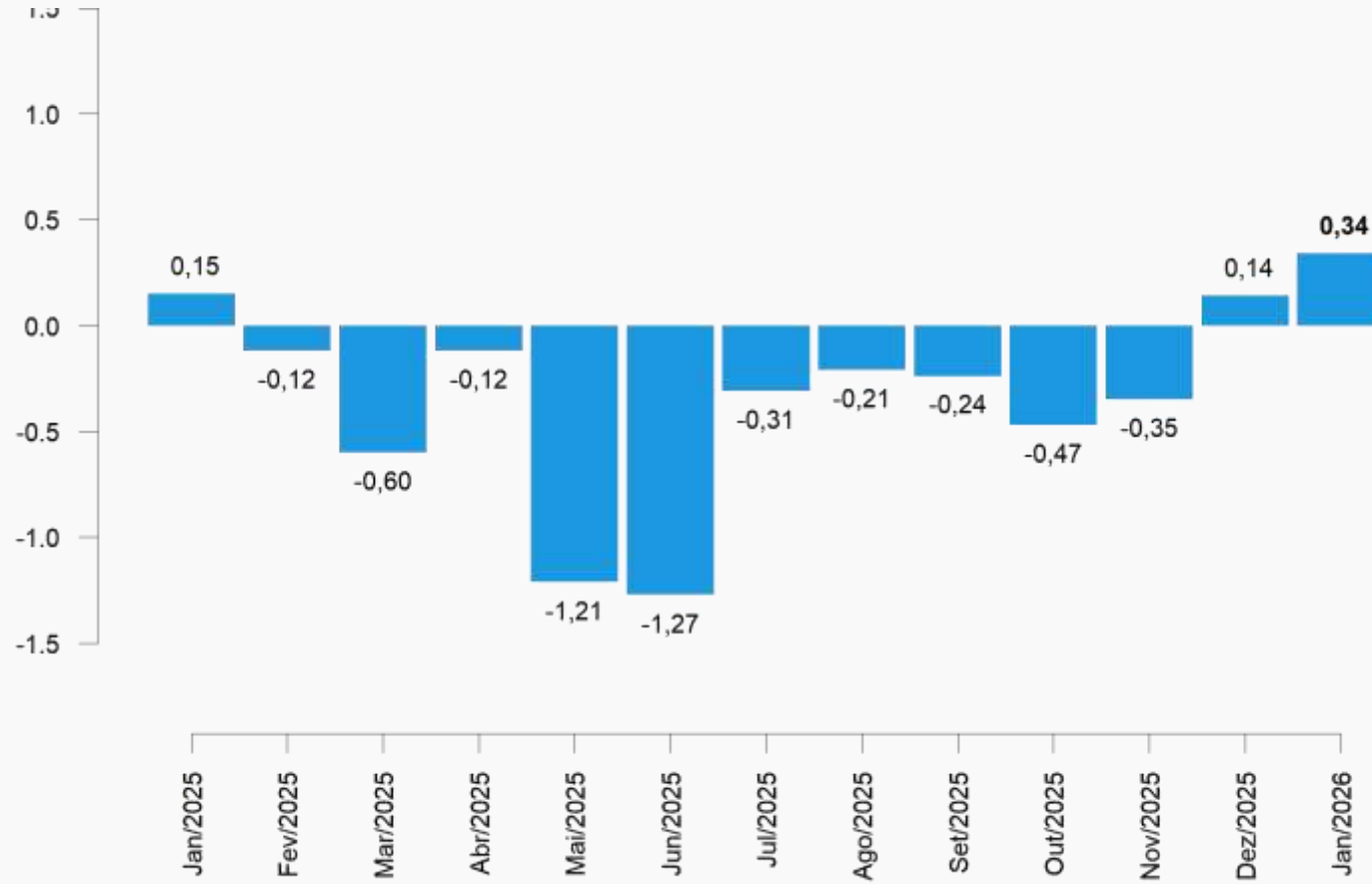
Resultados Janeiro de 2026

Principais Indicadores (%)

Indicador	NOV	DEZ	JAN
Variação Mensal (M/M ₋₁ : mês / mês anterior)	-0,35	0,14	0,34
Variação Acumulada no Ano (mês / Dez. do ano anterior)	-4,64	-4,51	0,34
Variação Acumulada nos Últimos 12 Meses (M/M ₋₁₂ : mês / mesmo mês do ano anterior)	-3,36	-4,51	-4,33

Indústria Geral

Variação Mensal (%)



Grandes Categorias Econômicas

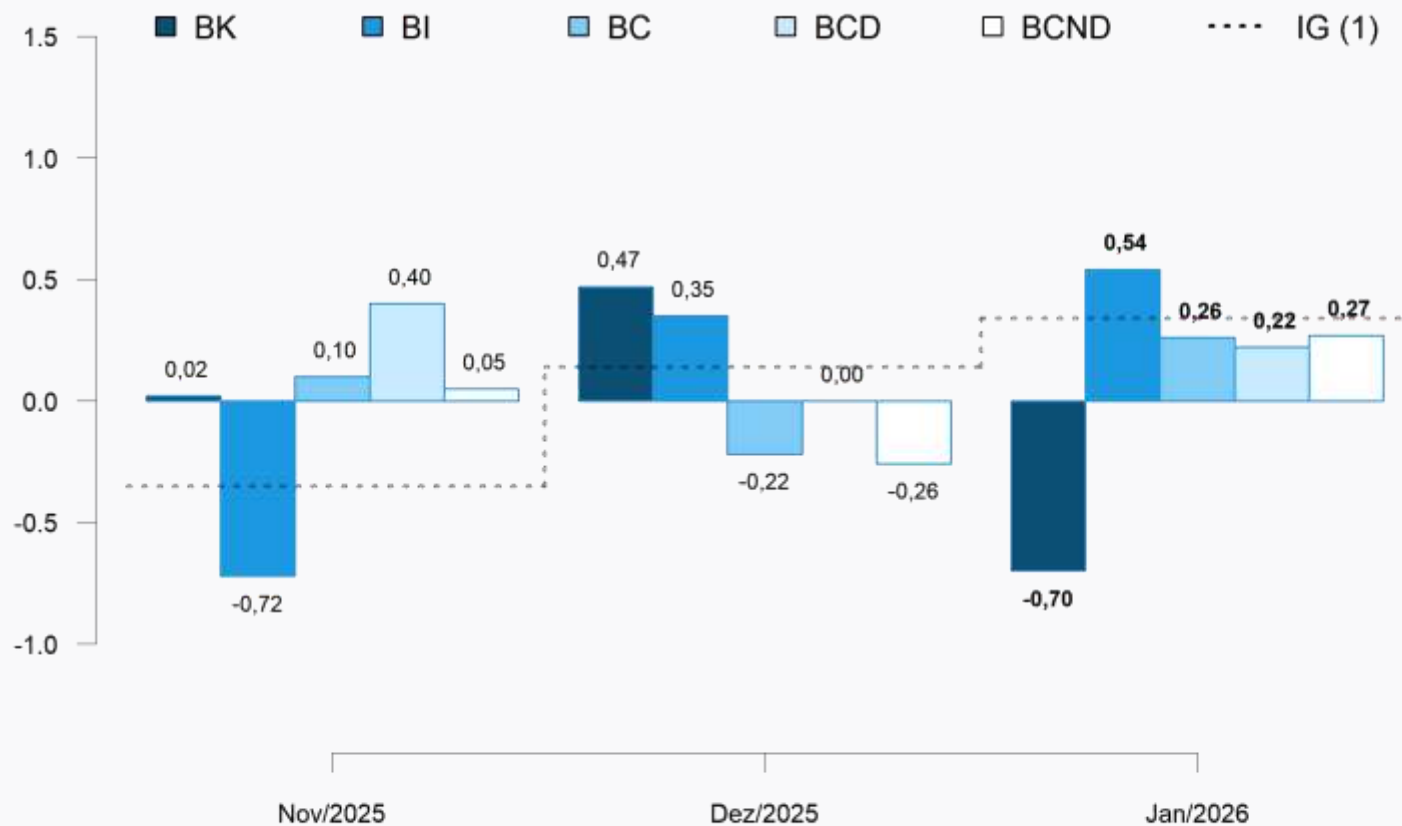
Peso no cálculo do índice* (%)

Grandes Categorias	DEZ	JAN
Bens de Capital (BK)	7,98	7,90
Bens Intermediários (BI)	53,65	53,76
Bens de Consumo (BC)	38,37	38,34
<i>Bens de Cons. Duráveis (BCD)</i>	16,60	16,60
<i>Bens de Cons. Não Duráveis (BCND)</i>	83,40	83,40
Total	100,00	100,00

*Peso amostral atualizado pelo deslocamento do IBF

Grandes Categorias Econômicas

Variação Mensal (%)



(1) IG: Nov/2025: -0,35%; Dez/2025: 0,14%; Jan/2026: 0,34%.

Grandes Categorias Econômicas

Influência **Mensal** (p.p.)

Grandes Categorias	DEZ	JAN
Bens de Capital (BK)	0,04	-0,06
Bens Intermediários (BI)	0,19	0,29
Bens de Consumo (BC)	-0,08	0,10
<i>Bens de Cons. Duráveis (BCD)</i>	0,00	0,01
<i>Bens de Cons. Não Duráveis (BCND)</i>	-0,08	0,09
Total	0,14	0,34

Grandes Categorias Econômicas

Produtos com maior influência: Mensal

Produtos	Influência		Variação (%)
	Sinal	Valor (p.p.)	
Geradores de corrente contínua de outros tipos	-		
Máquinas para colheita	+		
Tratores agrícolas	-		
Aviões de peso superior a 2.000 kg	-		
Transformadores de dielétrico líquido	+		
Caminhão-trator, para reboques e semirreboques	-	-0,73	-0,70
Aparelho filtrar/depurar líquido motor de combustão interna	-		
Caminhão diesel com capacidade superior a 5t	-		
Máquinas e aparelhos para projetar/pulverizar uso agrícola	+		
Conversores estáticos elétricos ou eletrônicos	-		
Demais 52 produtos		0,03	

Bens de Capital

Grandes Categorias Econômicas

Produtos com maior influência: Mensal

Produtos	Influência		Variação (%)
	Sinal	Valor (p.p.)	
Ouro para usos não monetários	+		
Óleos combustíveis, exceto diesel	-		
Óleos brutos de petróleo	+		
Óleo diesel	+		
Açúcar VHP (very high polarization)	-		
Minérios de cobre e seus concentrados, bruto ou beneficiado	+	0,32	0,54
Min. ferro e seus concentrados, exc. pelletizado/sinterizado	-		
Adubos ou fertilizantes à base de NPK	+		
Condutor elétrico com capa isolante tensão menor/igual a 1kv	+		
Querosenes de aviação	-		
Demais 214 produtos		0,22	

Bens Intermediários

Grandes Categorias Econômicas

Produtos com maior influência: Mensal

Produtos	Influência		Variação (%)
	Sinal	Valor (p.p.)	
Motocicletas com mais de 50cm3	+		Bens de Consumo Duráveis
Automóvel passageiro, a gasolina ou bicombustível	-		
Armário madeira, residencial, exc. cozinha/embutido/modulado	+		
Televisores (receptores de televisão)	+		
Refrigeradores ou congeladores para uso doméstico	-	0,21	
Máquinas de lavar ou secar roupa para uso doméstico	-		
Poltronas e sofás de madeira, exceto para escritório	+		
Eletro-portáteis domésticos	-		
Armário madeira embutido/modulado residencial, exc. cozinha	+		
Assentos de metal, exceto para escritório	+		
Demais 12 produtos		0,01	

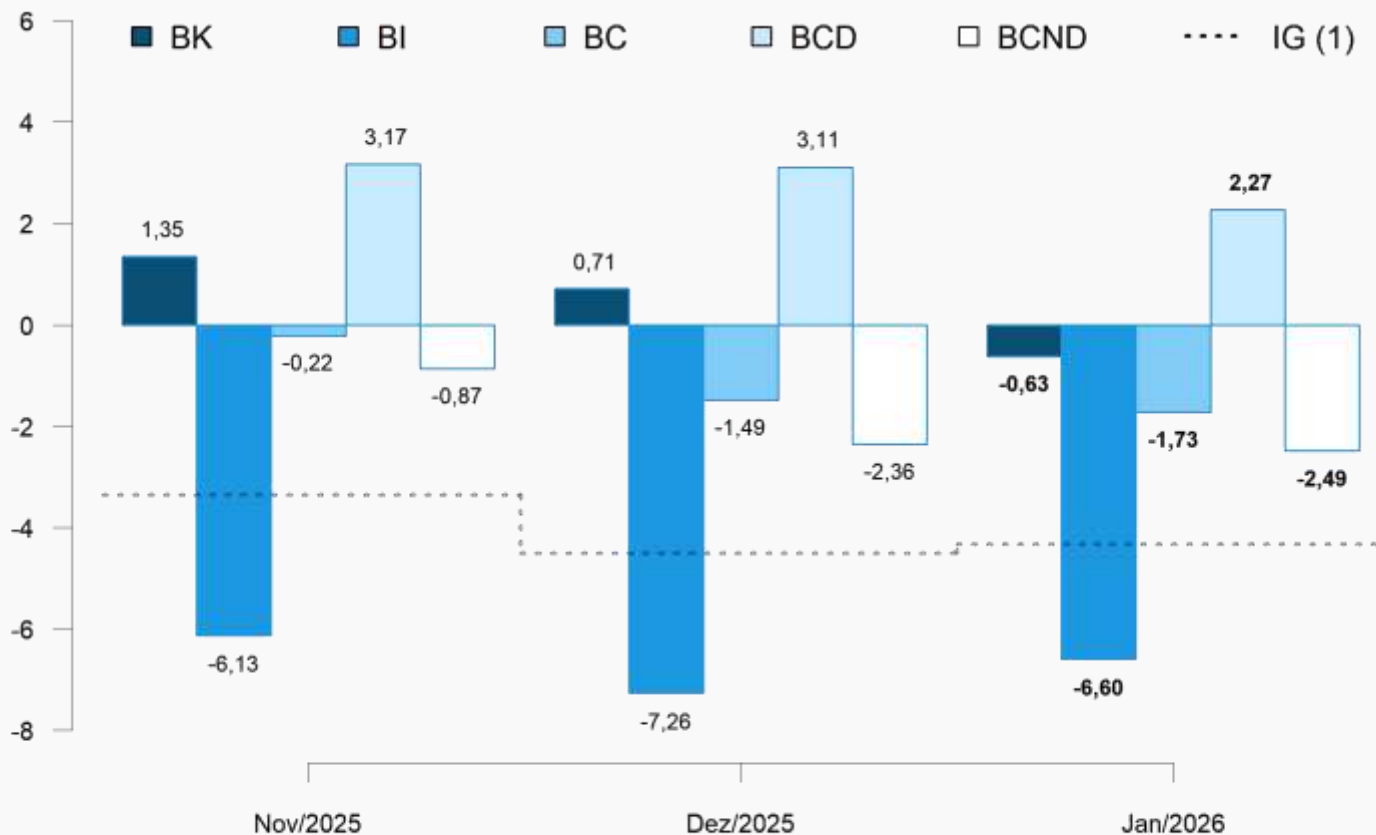
Grandes Categorias Econômicas

Produtos com maior influência: Mensal

Produtos	Influência		Variação (%)
	Sinal	Valor (p.p.)	
Álcool etílico (anidro ou hidratado)	+		Bens de Consumo Não Duráveis
Gasolina, exceto para aviação	-		
Camisetas ("T-Shirts") e camisetas interiores	-		
Margarina	+		
Medicamentos para uso humano não especificados anteriormente	-		
Telefones celulares	-	0,10	
Calças compridas femininas, exceto de malha	-		
Leite esterilizado / UHT / Longa Vida	+		
Medicamento base hormônio, uso humano, exc. contraceptivo	+		
Embutidos/salamaria de suino, exc. pratos prontos	+		
Demais 98 produtos		0,17	

Grandes Categorias Econômicas

Variação acumulada nos **Últimos 12 Meses** (%)



(1) IG: Nov/2025: -3,36%; Dez/2025: -4,51%; Jan/2026: -4,33%.

Grandes Categorias Econômicas

Influência **Acum. nos Últimos 12 Meses** (p.p.)

Grandes Categorias	DEZ	JAN
Bens de Capital (BK)	0,05	-0,05
Bens Intermediários (BI)	-4,01	-3,64
Bens de Consumo (BC)	-0,56	-0,65
<i>Bens de Cons. Duráveis (BCD)</i>	0,18	0,14
<i>Bens de Cons. Não Duráveis (BCND)</i>	-0,74	-0,78
Total	-4,51	-4,33

Grandes Categorias Econômicas

Produtos com maior influência: Acum. Últimos 12 Meses

Produtos	Influência		Variação (%)
	Sinal	Valor (p.p.)	
Aviões de peso superior a 2.000 kg	-		
Tratores agrícolas	-		
Geradores de corrente contínua de outros tipos	-		
Computadores pessoais portáteis	+		
Transformadores de dielétrico líquido	+		
Máquinas para colheita	+	-1,25	-0,63
Motores elétricos	+		
Silos metálicos para cereais	-		
Máquinas para fabricação e acabamento papel/papel-cartão	-		
Trocadores de calor de placas	+		
Demais 52 produtos		0,62	

Bens de Capital

Grandes Categorias Econômicas

Produtos com maior influência: Acum. Últimos 12 Meses

Produtos	Influência		Variação (%)
	Sinal	Valor (p.p.)	
Açúcar VHP (very high polarization)	-		
Óleos brutos de petróleo	-		
Óxido de alumínio (alumina calcinada)	-		
Ouro para usos não monetários	+		
Açúcar cristal	-		
Resíduos da extração de soja	-	-4,56	-6,60
Óleo diesel	-		
Óleos combustíveis, exceto diesel	-		
Minérios de cobre e seus concentrados, bruto ou beneficiado	+		
Pasta química madeira, à soda/sulfato, exc. pasta dissolução	-		
Demais 214 produtos		-2,04	

Bens Intermediários

Grandes Categorias Econômicas

Produtos com maior influência: Acum. Últimos 12 Meses

Produtos	Influência		Variação (%)
	Sinal	Valor (p.p.)	
Automóvel passageiro, a gasolina ou bicombustível	+		Bens de Consumo Duráveis
Motocicletas com mais de 50cm ³	+		
Armário madeira, residencial, exc. cozinha/embutido/modulado	+		
Móveis de madeira embutidos ou modulados para cozinhas	+		
Receptor-decodificador de sinais de vídeo codificados	-		
Máquinas de lavar ou secar roupa para uso doméstico	+	2,21	
Aparelho de ar condicionado de parede/janela/transportável	+		
Ventiladores ou circuladores para uso doméstico	-		
Fogões de cozinha para uso doméstico	+		
Armário madeira embutido/modulado residencial, exc. cozinha	+		
Demais 12 produtos		0,06	

2,27

Grandes Categorias Econômicas

Produtos com maior influência: Acum. Últimos 12 Meses

Produtos	Influência		Variação (%)
	Sinal	Valor (p.p.)	
Arroz semibranqueado ou branqueado, mesmo polido ou brunido	-		
Gasolina, exceto para aviação	-		
Sucos concentrados de laranja	-		
Álcool etílico (anidro ou hidratado)	+		
Leite esterilizado / UHT / Longa Vida	-		
Carnes e miudezas de aves congeladas	-	-3,14	-2,49
Bombons e chocolates com cacau	+		
Açúcar refinado de cana	-		
Livros, brochuras ou impressos sob encomenda	+		
Queijos frescos (não curados): mussarela exc. queijo minas	-		
Demais 98 produtos		0,65	

Bens de Consumo Não Duráveis

Atividades Industriais

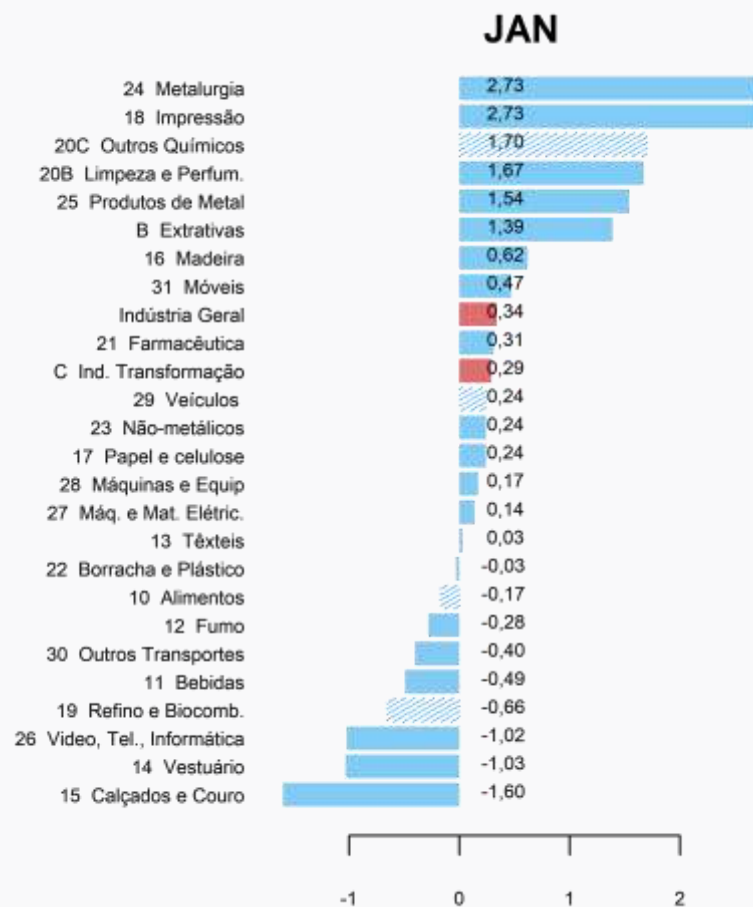
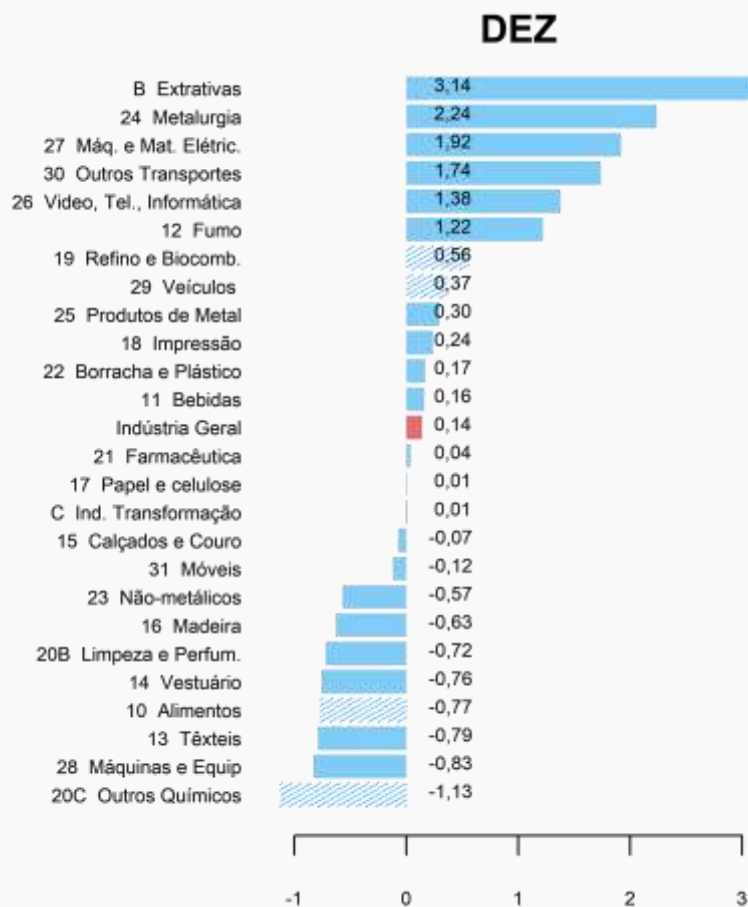
Peso no cálculo do índice* (%)

Atividades	DEZ	JAN
10 - Alimentos	24,13	24,01
19 - Refino de petróleo e biocombustíveis	9,79	9,69
29 - Veículos automotores	7,92	7,92
20C - Outros produtos químicos	7,73	7,84
24 - Metalurgia	6,66	6,81
B - Indústrias extrativas	4,30	4,35
Demais setores	39,47	39,38
Total	100,00	100,00

*Peso amostral atualizado pelo deslocamento do IBF

Atividades Industriais

Variação Mensal (%)



Atividades com maior peso atual no mês

Atividades Industriais

Maiores Influências: **Mensal** (p.p.)

Atividades	DEZ	JAN
24 - Metalurgia	0,15	0,18
20C - Outros produtos químicos	-0,09	0,13
19 - Refino de petróleo e biocombustíveis		-0,07
B - Indústrias extrativas	0,13	0,06
10 - Alimentos	-0,19	
Demais setores	0,14	0,04
Total	0,14	0,34

Atividades Industriais

Produtos com maior influência: Mensal

Produtos	Influência		Demais produtos (p.p.)	
	Sinal	Valor (p.p.)		
Ouro para usos não monetários	+			Metalurgia
Barras, perfis e vergalhões de cobre e de ligas de cobre	+	2,26	0,47	
Chapas e tiras, de alumínio, de espessura superior a 0,2mm	+			
Óxido de alumínio (alumina calcinada)	-			
Adbos ou fertilizantes à base de NPK	+			Outros Químicos
Polietileno de alta densidade (PEAD)	-	0,62	1,08	
Adbos ou fertilizantes minerais ou químicos, fosfatados	+			
Fosfatos de monoamônio (MAP)	+			
Álcool etílico (anidro ou hidratado)	+			Refino e Biocomb.
Óleos combustíveis, exceto diesel	-	0,47	-1,13	
Óleo diesel	+			
Gasolina, exceto para aviação	-			
Óleos brutos de petróleo	+			Extrativas
Minérios de cobre e seus concentrados, bruto ou beneficiado	+			
Min. ferro e seus concentrados, exc. pelotizado/sinterizado	-	1,39	0,00	
Gás natural, liquefeito ou no estado gasoso	-			
Minérios de ferro pelotizados ou sinterizados	+			

Grupos Econômicos

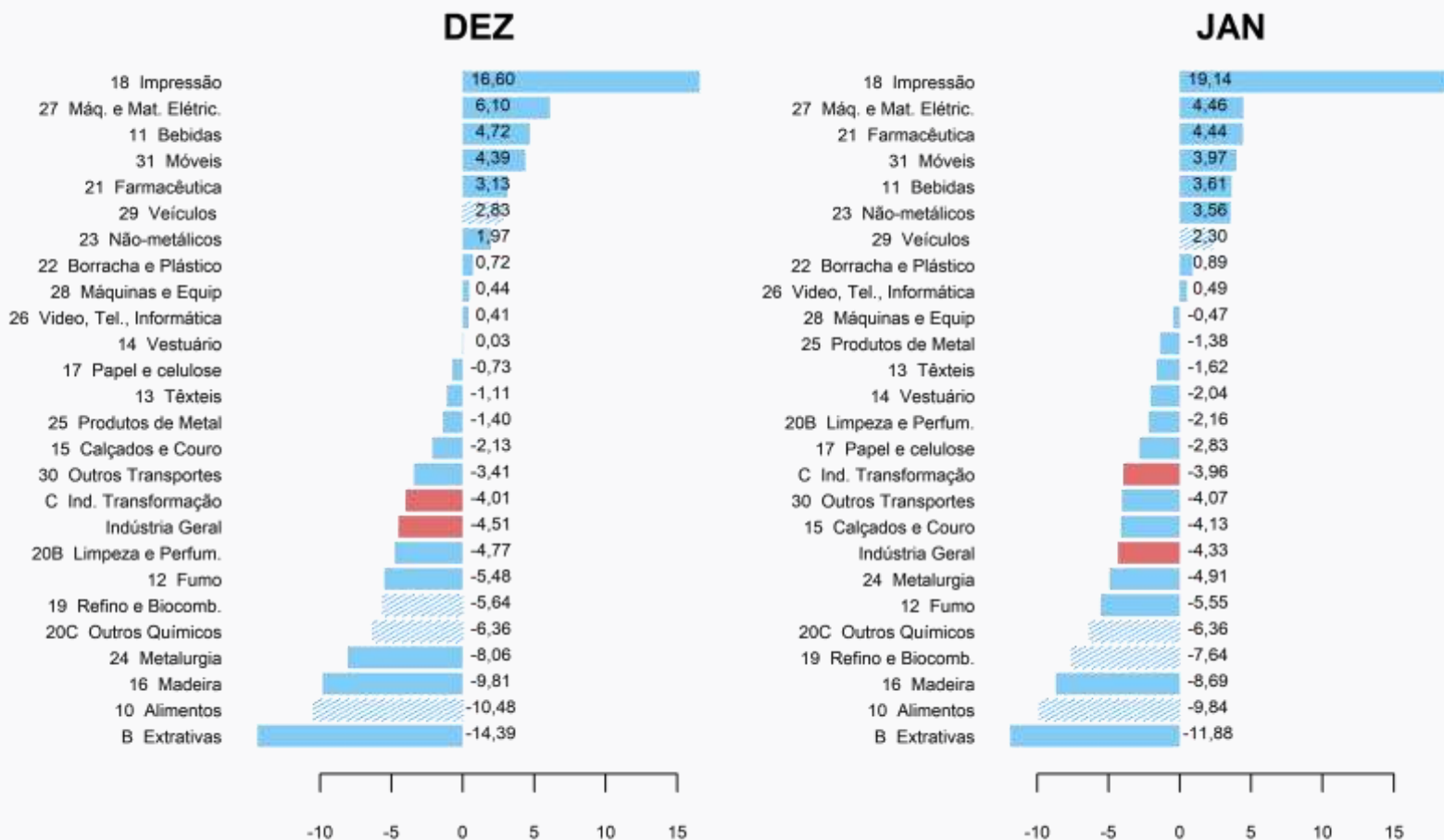
Produtos com maior influência & **Grupos Econômicos**
correspondentes: **Mensal**

Produto	Grupo Correspondente
Variação (sinal)	Variação (%)
Aubos ou fertilizantes à base de NPK	Fabricação de produtos químicos inorgânicos
+	2,97
Polietileno de alta densidade (PEAD)	Fabricação de resinas e elastômeros
-	-1,65
Aubos ou fertilizantes minerais ou químicos, fosfatados	Fabricação de produtos químicos inorgânicos
+	2,97
Fosfatos de monoamônio (MAP)	Fabricação de produtos químicos inorgânicos
+	2,97
Variação Total da Atividade = 1,70%	

Outros Químicos

Atividades Industriais

Variação Acumulada nos **Últimos 12 Meses** (%)



Atividades com maior peso atual no mês

Atividades Industriais

Maiores Influências: **Acum. Últimos 12 meses** (p.p.)

Atividades	DEZ	JAN
10 - Alimentos	-2,70	-2,51
19 - Refino de petróleo e biocombustíveis	-0,56	-0,77
B - Indústrias extrativas	-0,69	-0,56
20C - Outros produtos químicos		-0,51
24 - Metalurgia	-0,56	
Demais setores	0,00	0,02
Total	-4,51	-4,33

Atividades Industriais

Produtos com maior influência: **Acum. Últimos 12 Meses**

Produtos	Influência		Demais produtos (p.p.)	
	Sinal	Valor (p.p.)		
Açúcar VHP (very high polarization)	-			Alimentos
Açúcar cristal	-			
Arroz semibranqueado ou branqueado, mesmo polido ou brunido	-	-7,05	-2,79	
Resíduos da extração de soja	-			
Gasolina, exceto para aviação	-			Refino e Biocomb.
Óleo diesel	-			
Óleos combustíveis, exceto diesel	-	-5,83	-1,81	
Álcool etílico (anidro ou hidratado)	+			
Óleos brutos de petróleo	-			Extrativas
Minérios de cobre e seus concentrados, bruto ou beneficiado	+			
Gás natural, liquefeito ou no estado gasoso	-	-11,88	0,00	
Min. ferro e seus concentrados, exc. pelotizado/sinterizado	-			
Minérios de ferro pelotizados ou sinterizados	-			Outros Químicos
Polipropileno (PP)	-			
Lisina e seus ésteres; ácido glutâmico; sais destes produtos	-			
Polietileno de alta densidade (PEAD)	-	-3,05	-3,31	
Polietileno linear, com densidade inferior a 0,94	-			

Grupos Econômicos

Produtos com maior influência & **Grupos Econômicos** correspondentes: **Acum. Últimos 12 meses**

Produto	Grupo Correspondente
Variação (sinal)	Variação (%)
Açúcar VHP (very high polarization)	Fabricação e refino de açúcar
-	-28,30
Açúcar cristal	Fabricação e refino de açúcar
-	-28,30
Arroz semibranqueado ou branqueado, mesmo polido ou brunido	Moagem, fabricação de produtos amiláceos e de alimentos para animais
-	-14,53
Resíduos da extração de soja	Fabricação de óleos e gorduras vegetais e animais
-	-6,54
Variação Total da Atividade = -9,84%	

Alimentos

Grupos Econômicos

Produtos com maior influência & **Grupos Econômicos**
correspondentes: **Acum. Últimos 12 meses**

Produto	Grupo Correspondente
Variação (sinal)	Variação (%)
Polipropileno (PP)	Fabricação de resinas e elastômeros
-	-18,84
Lisina e seus ésteres; ácido glutâmico; sais destes produtos	[grupo não divulgado]
-	
Polietileno de alta densidade (PEAD)	Fabricação de resinas e elastômeros
-	-18,84
Polietileno linear, com densidade inferior a 0,94	Fabricação de resinas e elastômeros
-	-18,84
Variação Total da Atividade = -6,36%	

Outros Químicos

FIM