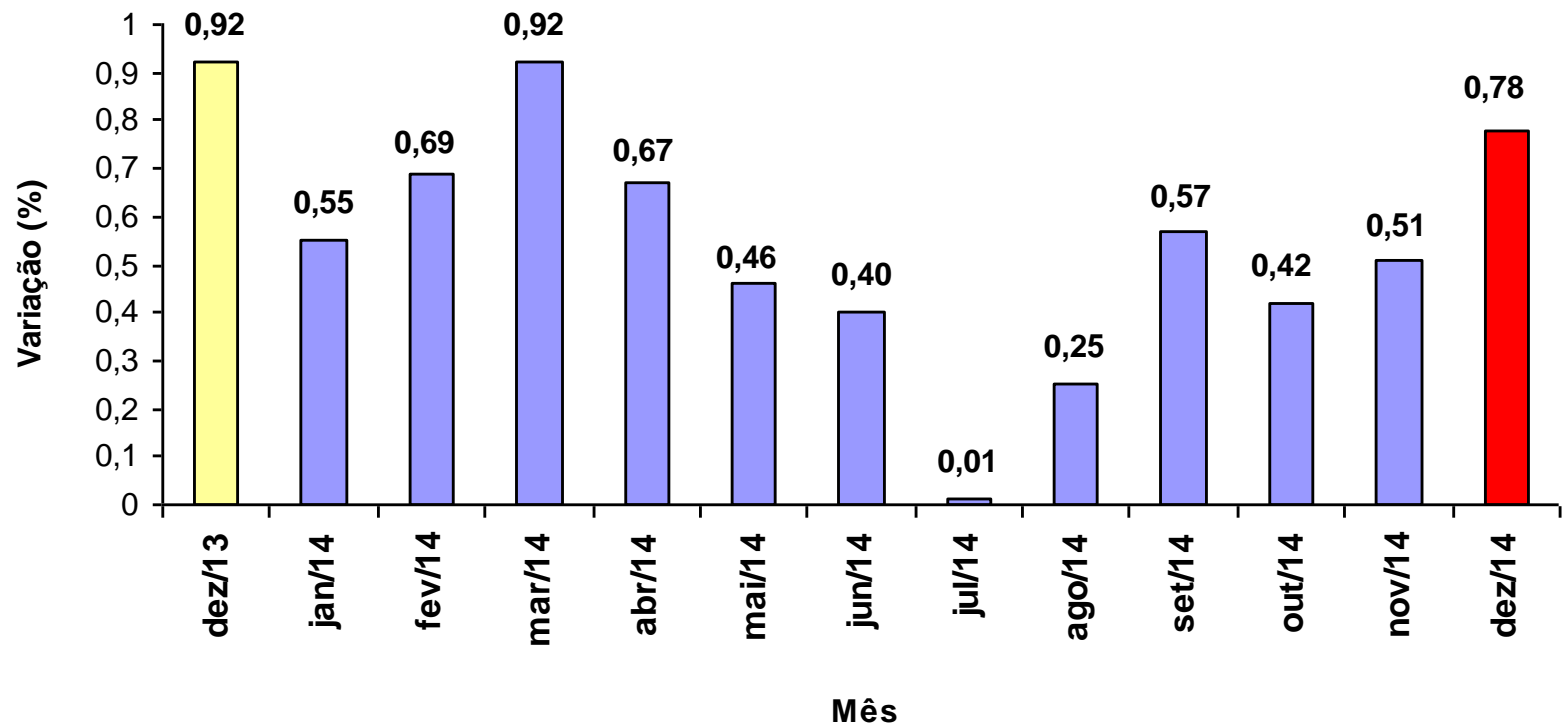


**Sistema Nacional de Índices de Preços ao
Consumidor
SNIPC**

dezembro 2014

IPCA no Mês

IPCA - Brasil variação mensal



| Grupo | Variação (%) | | Impacto (p.p.) | |
|----------------------------------|--------------|-------------|----------------|-------------|
| | Novembro | Dezembro | Novembro | Dezembro |
| Índice Geral | 0,51 | 0,78 | 0,51 | 0,78 |
| Alimentação e Bebidas | 0,77 | 1,08 | 0,19 | 0,27 |
| Habitação | 0,69 | 0,51 | 0,10 | 0,08 |
| Artigos de Residência | -0,04 | 0,00 | 0,00 | 0,00 |
| Vestuário | 0,39 | 0,85 | 0,03 | 0,05 |
| Transportes | 0,43 | 1,38 | 0,08 | 0,26 |
| Saúde e Cuidados Pessoais | 0,42 | 0,47 | 0,05 | 0,05 |
| Despesas Pessoais | 0,48 | 0,70 | 0,05 | 0,07 |
| Educação | 0,21 | 0,07 | 0,01 | 0,00 |
| Comunicação | 0,08 | 0,00 | 0,00 | 0,00 |

| Região | Peso Regional (%) | Variação mensal (%) | |
|----------------|-------------------|---------------------|-------------|
| | | Novembro | Dezembro |
| Rio de Janeiro | 12,06 | 0,52 | 1,39 |
| Brasília | 2,80 | 0,15 | 1,30 |
| Goiânia | 3,59 | 1,21 | 1,11 |
| Campo Grande | 1,51 | 0,55 | 1,08 |
| Belém | 4,65 | 0,76 | 1,00 |
| Vitória | 1,78 | 0,03 | 0,84 |
| Curitiba | 7,79 | 0,43 | 0,84 |
| Porto Alegre | 8,40 | 0,39 | 0,80 |
| Salvador | 7,35 | 0,44 | 0,65 |
| Fortaleza | 3,49 | 0,81 | 0,63 |
| São Paulo | 30,67 | 0,50 | 0,63 |
| Belo Horizonte | 10,86 | 0,41 | 0,44 |
| Recife | 5,05 | 0,55 | 0,42 |
| Brasil | 100,00 | 0,51 | 0,78 |

| Item | Variação (%) | | |
|-------------------------|--------------|----------|--------|
| | Novembro | Dezembro | Ano |
| Batata-inglesa | 38,71 | 13,77 | 3,75 |
| Feijão-carioca | 0,14 | 12,62 | -3,72 |
| Feijão-mulatinho | -2,67 | 7,49 | -21,92 |
| Açaí | 3,66 | 7,40 | 29,73 |
| Feijão-fradinho | 1,07 | 5,18 | 9,94 |
| Cebola | 1,56 | 4,80 | 23,61 |
| Feijão-preto | -5,34 | 3,84 | -7,19 |
| Carnes | 3,46 | 3,73 | 22,21 |
| Açúcar refinado | -0,18 | 3,26 | -2,29 |
| Arroz | -0,06 | 1,81 | 8,63 |
| Frango inteiro | -0,31 | 1,47 | 2,01 |
| Refeição fora | 0,59 | 1,41 | 9,96 |
| Lanche fora | -0,50 | 1,38 | 9,21 |
| Cerveja fora | 1,34 | 1,23 | 9,99 |
| Cerveja | 0,92 | 1,06 | 9,28 |
| Refrigerante em casa | 0,74 | 0,64 | 8,77 |
| Carnes industrializadas | 0,19 | 0,53 | 9,09 |
| Frango em pedaços | -0,18 | 0,44 | 4,48 |

| Item | Variação (%) | | |
|---------------------|--------------|----------|--------|
| | Novembro | Dezembro | Ano |
| Tomate | 1,02 | -6,22 | -3,07 |
| Ovo de galinha | -1,15 | -4,13 | 0,82 |
| Leite longa vida | -3,67 | -3,89 | -4,54 |
| Farinha de mandioca | -3,72 | -2,79 | -31,48 |
| Açúcar cristal | -0,89 | -0,92 | -0,02 |
| Café da manhã | 0,43 | -0,79 | 10,22 |
| Óleo de soja | 0,04 | -0,44 | -2,83 |
| Frutas | 2,62 | -0,44 | 6,41 |

| Item | Variação (%) | | |
|------------------------------|--------------|----------|-------|
| | Novembro | Dezembro | Ano |
| Passagem aérea | -2,12 | 42,53 | 7,79 |
| Excursão | 1,39 | 2,05 | -0,60 |
| Manicure | 1,10 | 2,03 | 9,73 |
| Cabeleireiro | 1,26 | 1,74 | 8,39 |
| Etanol | 0,10 | 1,31 | 1,97 |
| Roupa feminina | 0,44 | 1,21 | 2,60 |
| Roupa masculina | 0,18 | 1,21 | 3,78 |
| Roupa infantil | 0,85 | 0,87 | 5,87 |
| Plano de saúde | 0,77 | 0,77 | 9,44 |
| Empregado doméstico | 0,38 | 0,76 | 10,54 |
| Automóvel novo | -0,27 | 0,69 | 4,62 |
| Gasolina | 1,99 | 0,61 | 2,89 |
| Aluguel residencial | 0,60 | 0,57 | 9,35 |
| Serviços médicos e dentários | 0,91 | 0,53 | 8,88 |
| Condomínio | 0,33 | 0,52 | 7,59 |
| Energia elétrica | 1,67 | 0,51 | 17,06 |
| Mão de obra pequenos reparos | 0,98 | 0,51 | 10,02 |
| Gás de botijão | 0,56 | 0,50 | 4,86 |
| Calçados | 0,28 | 0,39 | 3,43 |
| Produtos farmacêuticos | 0,06 | 0,27 | 4,93 |
| Higiene pessoal | 0,30 | 0,25 | 6,25 |

| Região | Peso Regional (%) | Variação mensal (%) | | Variação acumulada (%) Nov a Dez | Preço Médio (R\$) Dezembro |
|-----------------------|-------------------|---------------------|-------------|-------------------------------------|-------------------------------|
| | | Novembro | Dezembro | | |
| Fortaleza | 3,03 | 3,65 | 2,48 | 6,22 | 3,17 |
| Porto Alegre | 4,92 | 3,18 | 1,37 | 4,59 | 2,97 |
| Rio de Janeiro | 2,86 | 1,33 | 1,24 | 2,59 | 3,20 |
| Belo Horizonte | 4,29 | 1,55 | 1,15 | 2,72 | 2,94 |
| Goiânia | 5,85 | 7,95 | 0,96 | 8,99 | 3,21 |
| São Paulo | 3,63 | 1,00 | 0,66 | 1,67 | 2,88 |
| Belém | 2,42 | 1,70 | 0,65 | 2,36 | 3,07 |
| Brasília | 5,37 | 0,80 | 0,55 | 1,35 | 3,19 |
| Campo Grande | 4,56 | 1,72 | 0,41 | 2,14 | 3,05 |
| Curitiba | 4,13 | 2,09 | 0,22 | 2,31 | 2,88 |
| Vitória | 4,38 | 1,65 | -0,23 | 1,42 | 3,05 |
| Recife | 2,75 | 1,00 | -0,98 | 0,01 | 2,87 |
| Salvador | 3,41 | 2,30 | -2,08 | 0,17 | 3,15 |
| Brasil | 3,77 | 1,99 | 0,61 | 2,61 | - |

| Item | Variação Mensal (%) | |
|-------------------------------|---------------------|-------------|
| | Novembro | Dezembro |
| IPCA | 0,51 | 0,78 |
| Índice Serviços | 0,46 | 1,20 |
| Alimentação fora do domicílio | 0,40 | 1,31 |
| Aluguel residencial | 0,60 | 0,57 |
| Condomínio | 0,33 | 0,52 |
| Mudança | -0,12 | 5,63 |
| Mão de obra | 0,98 | 0,51 |
| Consertos e manutenção | -0,14 | 0,97 |
| Passagem aérea | -2,12 | 42,53 |
| Transporte escolar | 0,13 | 0,57 |
| Seguro voluntário de veículo | -1,98 | -1,98 |
| Concerto de automóvel | 2,02 | -0,52 |
| Estacionamento | 1,37 | 0,79 |
| Lubrificação e lavagem | 0,20 | -1,39 |
| Pintura de veículo | 2,01 | -1,66 |
| Aluguel de veículo | -2,12 | -0,50 |
| Médico | 0,70 | 0,20 |
| Dentista | 1,28 | 0,53 |
| Fisioterapeuta | 0,28 | 3,37 |

| Item | Variação Mensal (%) | |
|---------------------------------------|---------------------|----------|
| | Novembro | Dezembro |
| Psicólogo | 0,67 | 0,66 |
| Serviços laboratoriais e hospitalares | 0,17 | 0,82 |
| Serviços pessoais | 0,57 | 0,97 |
| Cinema | -0,37 | 1,53 |
| Ingresso para jogo | -1,49 | 0,00 |
| Clube | -0,70 | 0,81 |
| Tratamento de animais | 1,19 | -0,14 |
| Locação de DVD | -0,17 | 0,64 |
| Boate e danceteria | 0,85 | 0,78 |
| Motel | 0,00 | 0,00 |
| Hotel | 0,70 | -1,38 |
| Excursão | 1,39 | 2,05 |
| Revelação e cópia | -0,82 | 0,39 |
| Cursos regulares | 0,00 | 0,00 |
| Fotocópia | 0,12 | 0,64 |
| Cursos diversos | 0,00 | 0,00 |
| Telefone celular | 0,44 | 0,00 |
| Acesso à internet | 0,00 | 0,00 |
| Telefone com internet | 0,00 | 0,00 |
| TV por assinatura com internet | 0,00 | 0,00 |

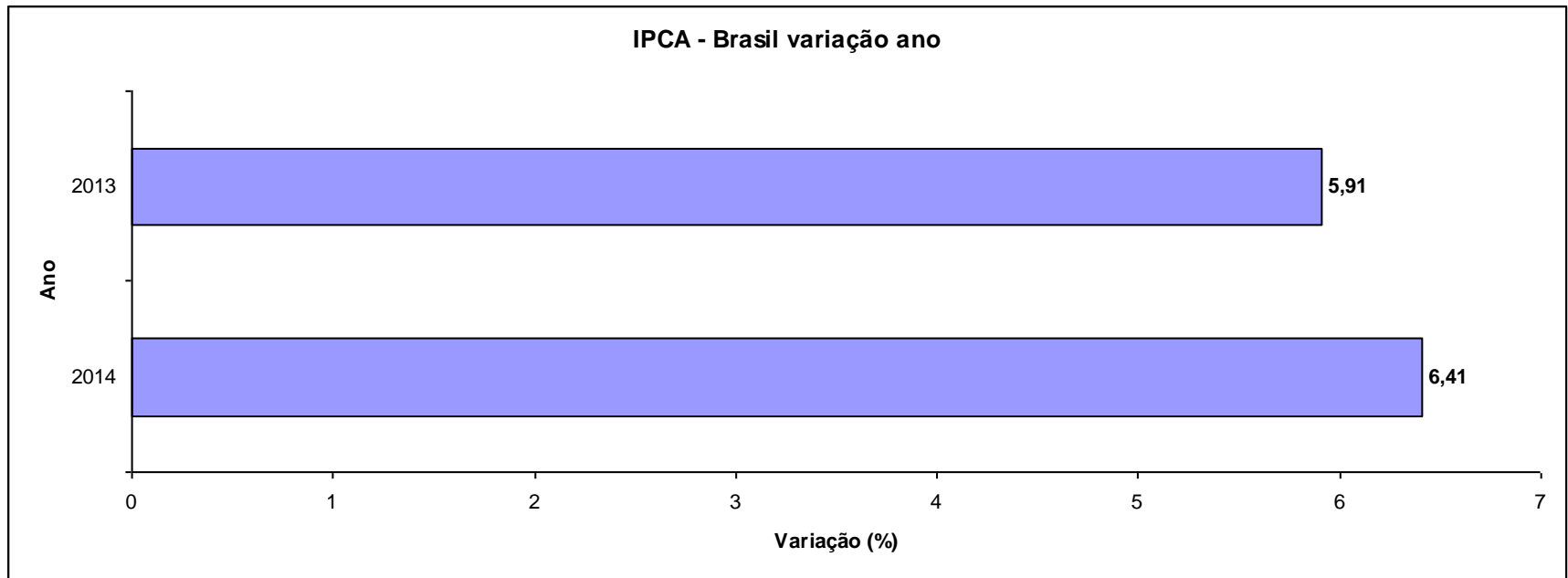
| Item | Variação Mensal (%) | |
|------------------------------|---------------------|-------------|
| | Novembro | Dezembro |
| IPCA | 0,51 | 0,78 |
| Índice Monitorados | 0,72 | 0,43 |
| Taxa de água e esgoto | -0,26 | 0,12 |
| Gás de botijão | 0,56 | 0,50 |
| Gás encanado | 0,00 | 0,54 |
| Energia elétrica residencial | 1,67 | 0,51 |
| Ônibus urbano | 0,18 | 0,19 |
| Táxi | 0,02 | 0,16 |
| Trem | 0,00 | 0,00 |
| Ônibus intermunicipal | 0,10 | 0,64 |
| Ônibus interestadual | -0,45 | -0,06 |
| Metrô | 0,00 | 0,00 |
| Transporte hidroviário | 0,00 | 0,00 |
| Emplacamento e licença | 0,27 | 0,27 |
| Multa | 0,00 | 0,00 |
| Pedágio | 0,07 | 0,65 |
| Gasolina | 1,99 | 0,61 |
| Óleo diesel | 2,66 | 1,92 |
| Gás veicular | -0,01 | 0,63 |
| Produtos farmacêuticos | 0,06 | 0,27 |
| Plano de saúde | 0,77 | 0,77 |
| Jogos de azar | 0,00 | 0,00 |
| Correio | 0,00 | 0,00 |
| Telefone fixo | 0,00 | 0,00 |
| Telefone público | 0,31 | 1,08 |

INPC no mês

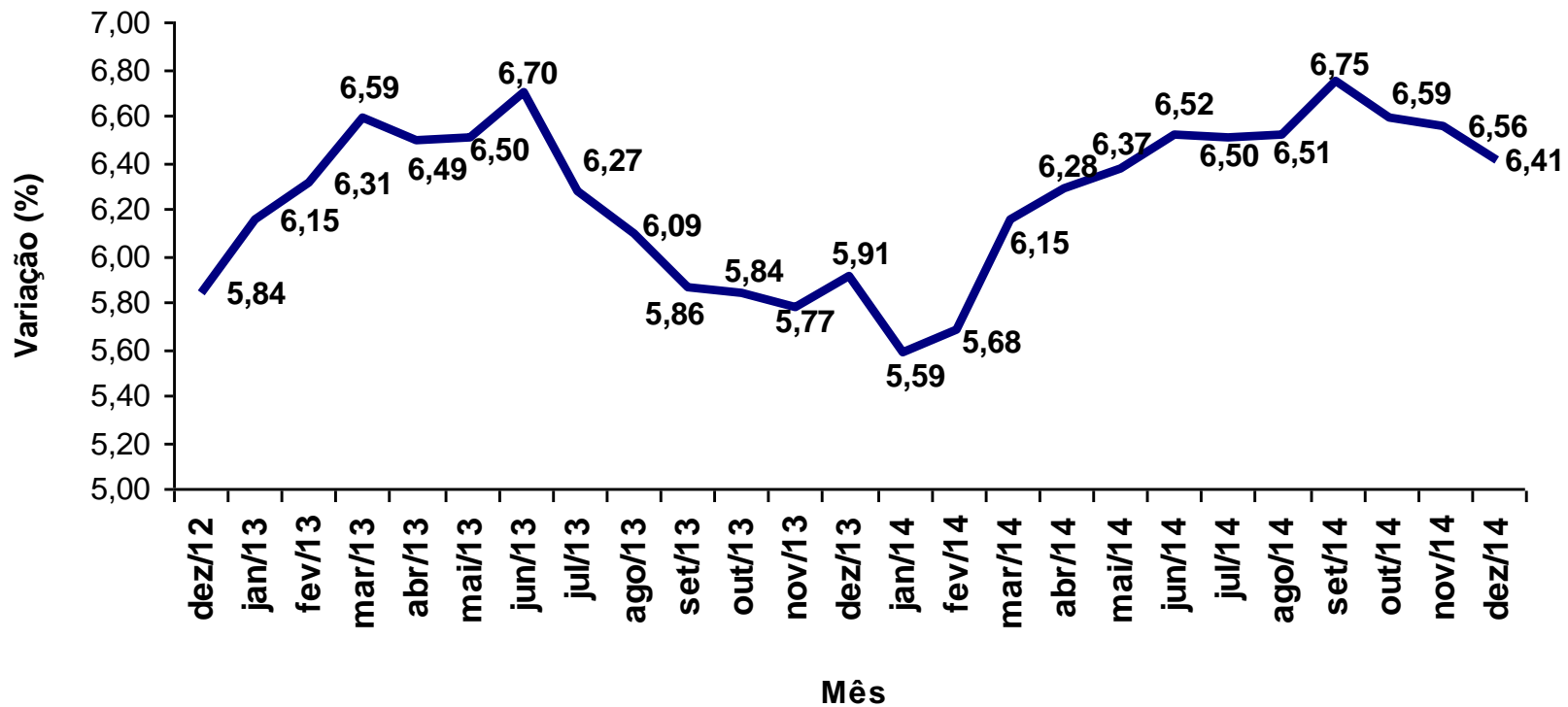
| Grupo | Variação (%) | | Impacto (p.p.) | |
|----------------------------------|--------------|-------------|----------------|-------------|
| | Novembro | Dezembro | Novembro | Dezembro |
| Índice Geral | 0,53 | 0,62 | 0,53 | 0,62 |
| Alimentação e Bebidas | 0,75 | 1,08 | 0,23 | 0,33 |
| Habitação | 0,72 | 0,45 | 0,12 | 0,08 |
| Artigos de Residência | -0,04 | 0,07 | 0,00 | 0,00 |
| Vestuário | 0,40 | 0,89 | 0,03 | 0,07 |
| Transportes | 0,43 | 0,32 | 0,07 | 0,05 |
| Saúde e Cuidados Pessoais | 0,35 | 0,40 | 0,03 | 0,04 |
| Despesas Pessoais | 0,51 | 0,66 | 0,04 | 0,05 |
| Educação | 0,38 | 0,10 | 0,01 | 0,00 |
| Comunicação | 0,03 | 0,02 | 0,00 | 0,00 |

| Região | Peso Regional (%) | Variação mensal (%) | | |
|----------------|-------------------|---------------------|-------------|-------------|
| | | Novembro | Dezembro | Ano |
| Rio de Janeiro | 9,51 | 0,58 | 1,17 | 7,62 |
| Goiânia | 4,15 | 1,27 | 1,13 | 7,47 |
| Campo Grande | 1,64 | 0,68 | 1,00 | 6,78 |
| Belém | 7,03 | 0,81 | 0,89 | 6,64 |
| Porto Alegre | 7,38 | 0,37 | 0,69 | 6,66 |
| Curitiba | 7,29 | 0,41 | 0,66 | 6,59 |
| Brasília | 1,88 | 0,35 | 0,65 | 6,33 |
| Salvador | 10,67 | 0,36 | 0,62 | 5,83 |
| Vitória | 1,83 | -0,03 | 0,62 | 5,81 |
| Fortaleza | 6,61 | 0,64 | 0,49 | 5,77 |
| São Paulo | 24,24 | 0,55 | 0,40 | 5,48 |
| Recife | 7,17 | 0,48 | 0,39 | 6,11 |
| Belo Horizonte | 10,60 | 0,41 | 0,36 | 6,04 |
| Brasil | 100,00 | 0,53 | 0,62 | 6,23 |

IPCA no Ano

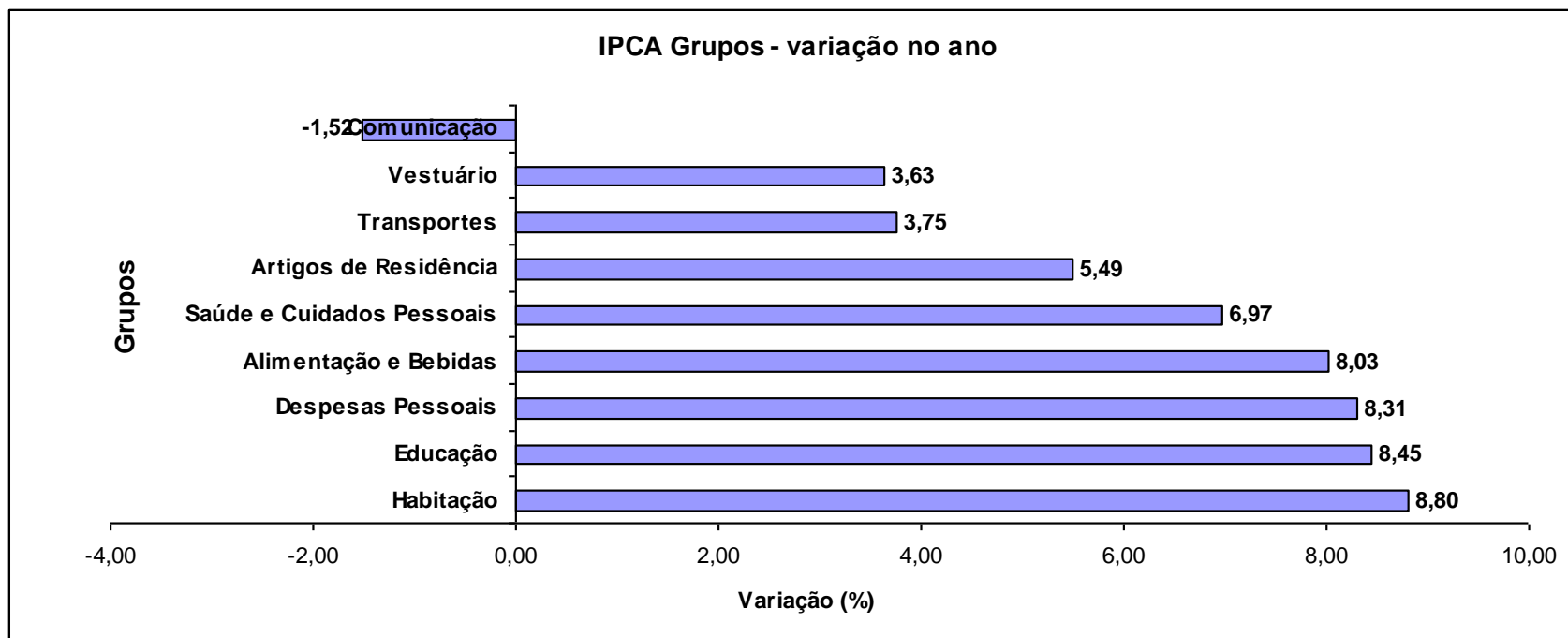


IPCA - Brasil variação 12 meses

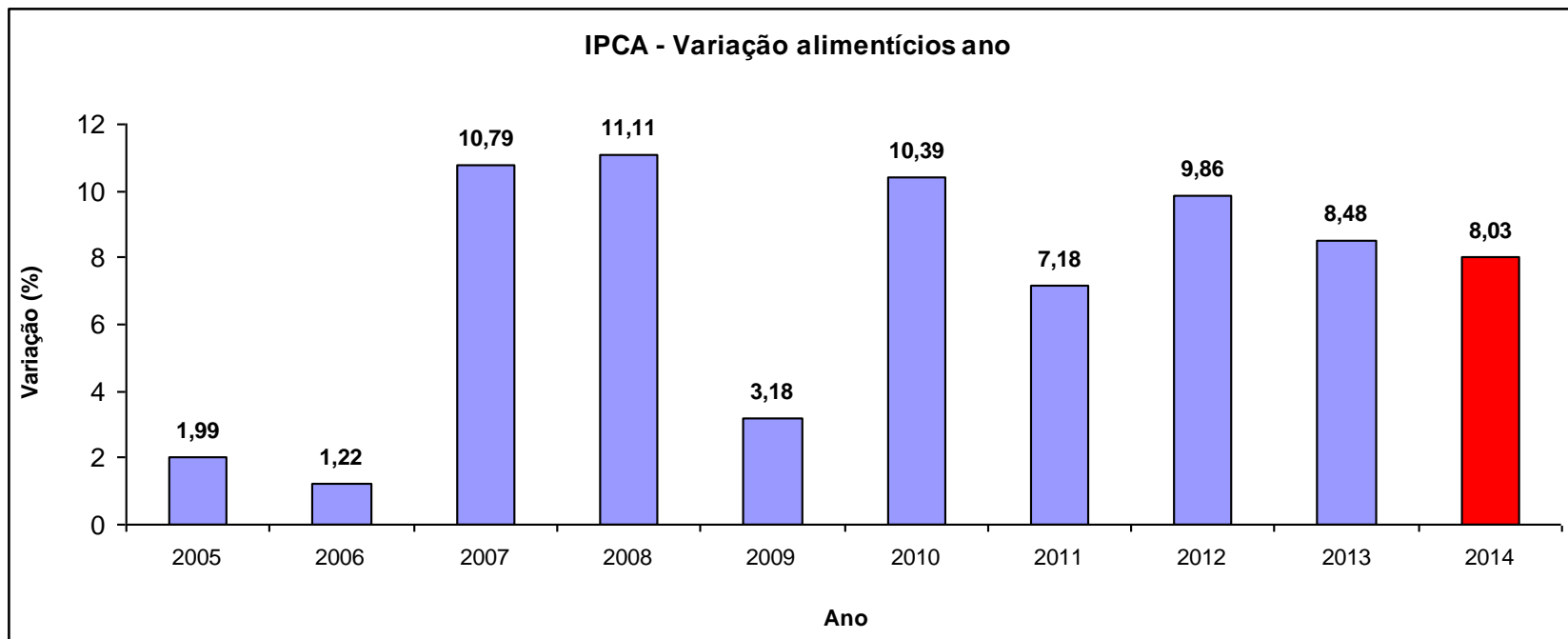


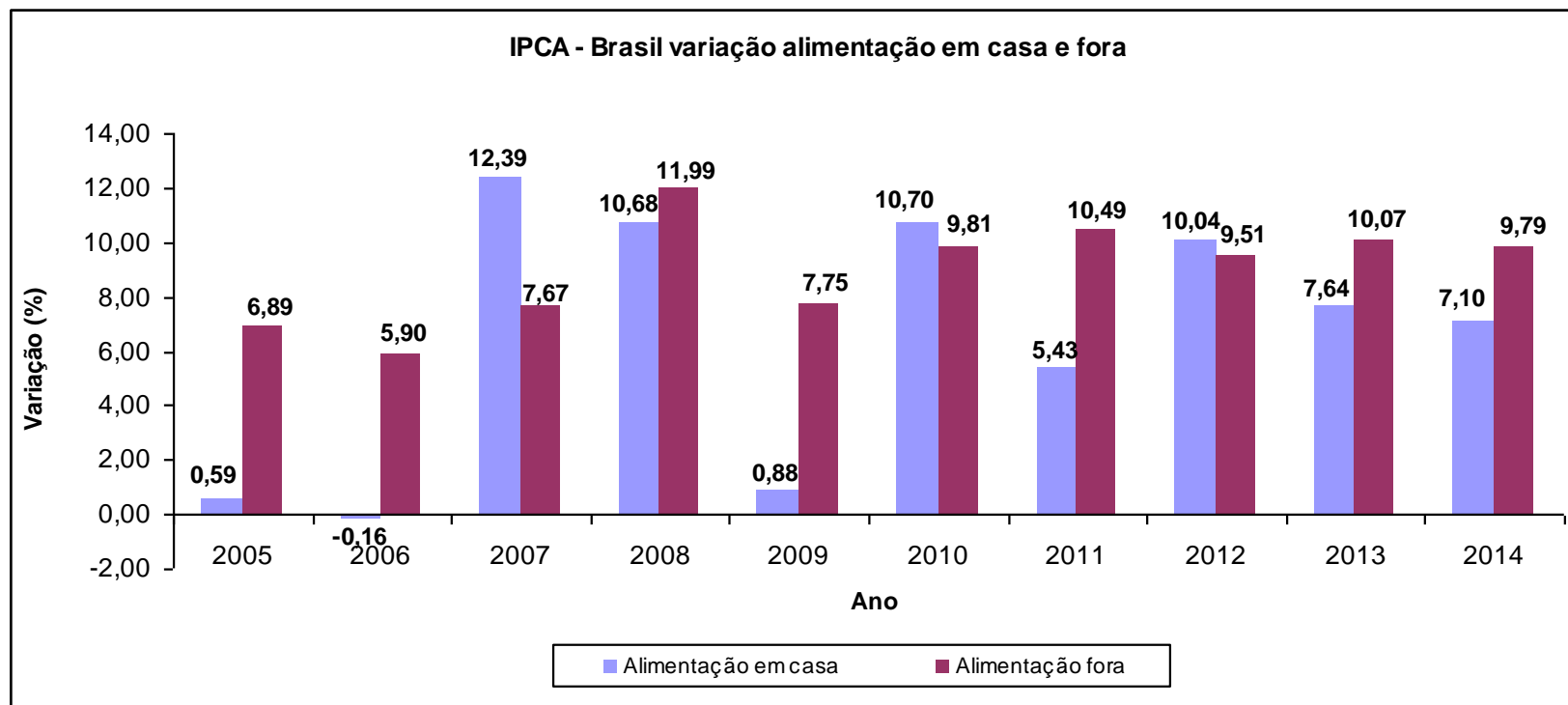
| ANO | MÊS | VARIACÃO (%) | |
|------|-----|--------------|----------|
| | | Mensal | 12 Meses |
| 2012 | DEZ | 0,79 | 5,84 |
| 2013 | JAN | 0,86 | 6,15 |
| | FEV | 0,60 | 6,31 |
| | MAR | 0,47 | 6,59 |
| | ABR | 0,55 | 6,49 |
| | MAI | 0,37 | 6,50 |
| | JUN | 0,26 | 6,70 |
| | JUL | 0,03 | 6,27 |
| | AGO | 0,24 | 6,09 |
| | SET | 0,35 | 5,86 |
| | OUT | 0,57 | 5,84 |
| | NOV | 0,54 | 5,77 |
| | DEZ | 0,92 | 5,91 |
| 2014 | JAN | 0,55 | 5,59 |
| | FEV | 0,69 | 5,68 |
| | MAR | 0,92 | 6,15 |
| | ABR | 0,67 | 6,28 |
| | MAI | 0,46 | 6,37 |
| | JUN | 0,40 | 6,52 |
| | JUL | 0,01 | 6,50 |
| | AGO | 0,25 | 6,51 |
| | SET | 0,57 | 6,75 |
| | OUT | 0,42 | 6,59 |
| | NOV | 0,51 | 6,56 |
| | DEZ | 0,78 | 6,41 |

| Região | Peso Regional (%) | Variação (%) | |
|----------------|-------------------|--------------|-------------|
| | | 2013 | 2014 |
| Rio de Janeiro | 12,06 | 6,16 | 7,60 |
| Goiânia | 3,59 | 5,62 | 7,20 |
| Porto Alegre | 8,40 | 5,79 | 6,77 |
| Campo Grande | 1,51 | - | 6,77 |
| Curitiba | 7,79 | 5,67 | 6,66 |
| Belém | 4,65 | 5,33 | 6,59 |
| Recife | 5,05 | 6,86 | 6,32 |
| Brasília | 2,80 | 5,97 | 6,29 |
| Vitória | 1,78 | - | 6,17 |
| São Paulo | 30,67 | 6,09 | 6,10 |
| Fortaleza | 3,49 | 6,38 | 6,03 |
| Belo Horizonte | 10,86 | 5,75 | 5,83 |
| Salvador | 7,35 | 5,03 | 5,76 |
| Brasil | 100,00 | 5,91 | 6,41 |



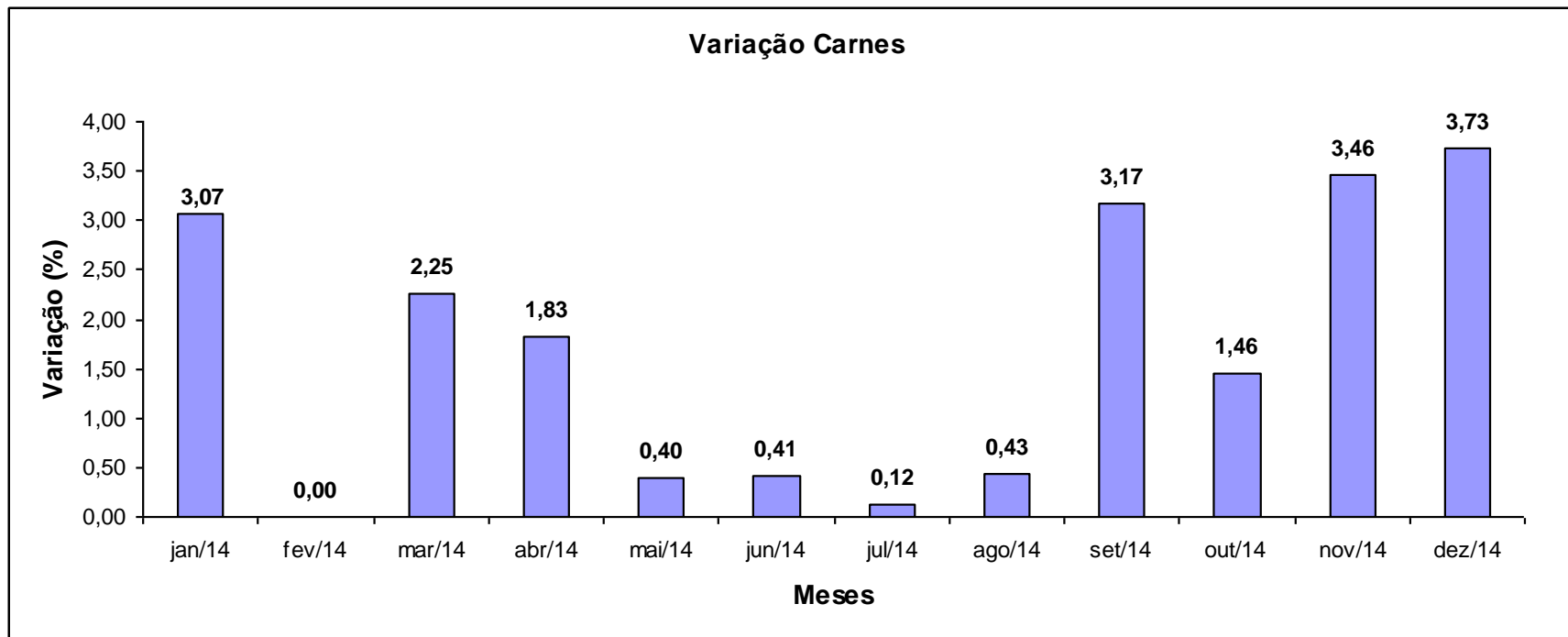
| Grupo | Variação (%) | | Impacto (p.p.) | |
|----------------------------------|--------------|-------------|----------------|-------------|
| | 2013 | 2014 | 2013 | 2014 |
| Índice Geral | 5,91 | 6,41 | 5,91 | 6,41 |
| Alimentação e Bebidas | 8,48 | 8,03 | 2,03 | 1,97 |
| Habitação | 3,40 | 8,80 | 0,50 | 1,27 |
| Artigos de Residência | 7,12 | 5,49 | 0,31 | 0,25 |
| Vestuário | 5,38 | 3,63 | 0,36 | 0,24 |
| Transportes | 3,29 | 3,75 | 0,64 | 0,71 |
| Saúde e Cuidados Pessoais | 6,95 | 6,97 | 0,77 | 0,78 |
| Despesas Pessoais | 8,39 | 8,31 | 0,87 | 0,88 |
| Educação | 7,94 | 8,45 | 0,35 | 0,38 |
| Comunicação | 1,50 | -1,52 | 0,07 | -0,07 |



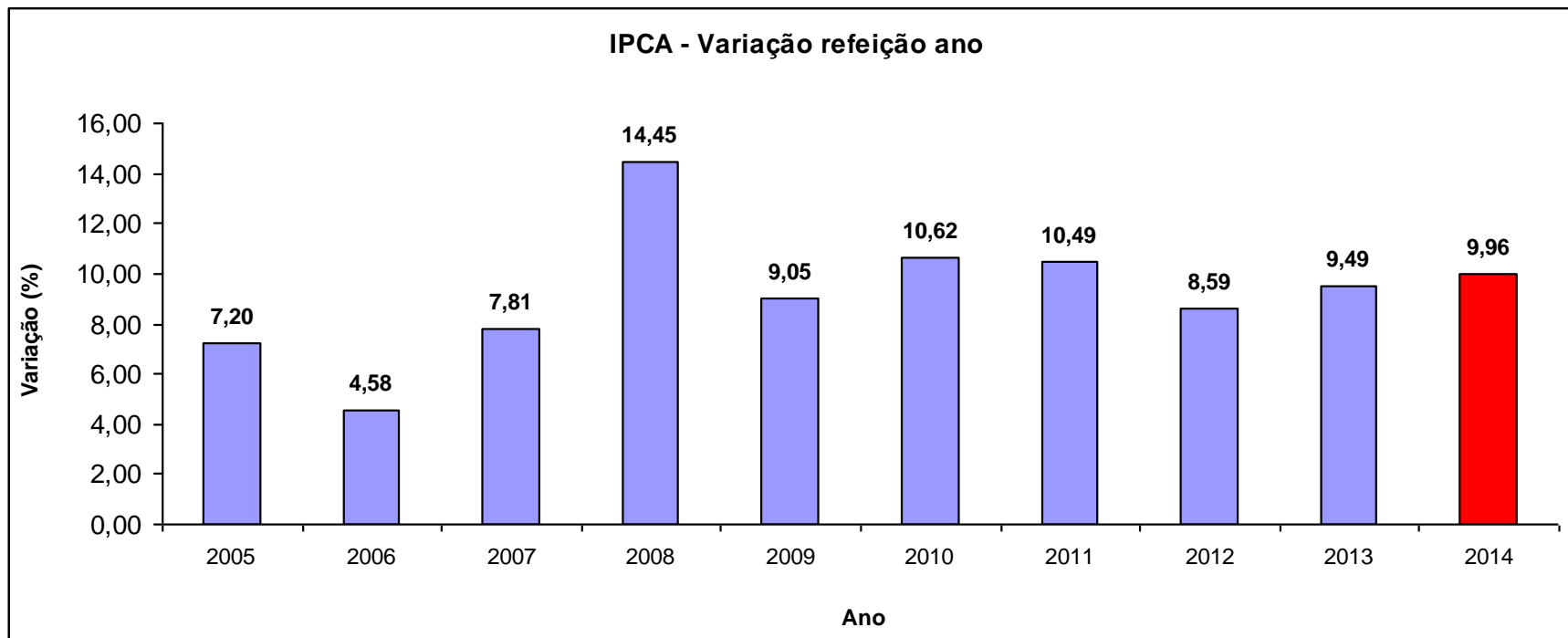


| Item | Variação (%) | | Impacto ano (p.p.) |
|-------------------------|--------------|-------|-----------------------|
| | 2013 | 2014 | |
| Carnes | 4,57 | 22,21 | 0,55 |
| Refeição | 9,49 | 9,96 | 0,50 |
| Lanche | 12,28 | 9,21 | 0,18 |
| Carnes industrializadas | 5,85 | 9,09 | 0,07 |
| Pão francês | 15,11 | 6,11 | 0,07 |
| Cerveja fora | 10,52 | 9,99 | 0,07 |
| Refrigerante | 7,40 | 8,77 | 0,06 |
| Frutas | 18,96 | 6,41 | 0,06 |
| Arroz | -4,87 | 8,63 | 0,05 |
| Cerveja | 9,30 | 9,28 | 0,04 |
| Refrigerante fora | 9,36 | 9,38 | 0,03 |
| Queijo | 14,58 | 5,73 | 0,03 |
| Pescados | 7,25 | 9,75 | 0,03 |
| Doces | 4,45 | 10,25 | 0,03 |
| Cebola | -7,90 | 23,61 | 0,02 |
| Café moído | -5,45 | 6,60 | 0,02 |
| Biscoito | 9,76 | 4,69 | 0,02 |
| logurte | 10,38 | 9,91 | 0,02 |
| Frango em pedaços | 9,22 | 4,48 | 0,02 |
| Leite em pó | 20,58 | 6,66 | 0,02 |
| Macarrão | 16,80 | 5,83 | 0,02 |
| Hortaliças | 12,32 | 7,23 | 0,02 |
| Sorvete | 10,35 | 10,10 | 0,01 |
| Atomatado | 8,77 | 7,83 | 0,01 |
| Suco de frutas | 2,79 | 6,89 | 0,01 |
| Chocolate em barra | 0,56 | 8,38 | 0,01 |
| Açaí | 8,01 | 29,73 | 0,01 |
| Café da manhã | 12,01 | 10,22 | 0,01 |
| Cenoura | 11,22 | 19,13 | 0,01 |
| Alho | -13,99 | 10,68 | 0,01 |
| Cafezinho | 11,78 | 11,96 | 0,01 |

} 1,05 p.p.



Ano: 22,21%

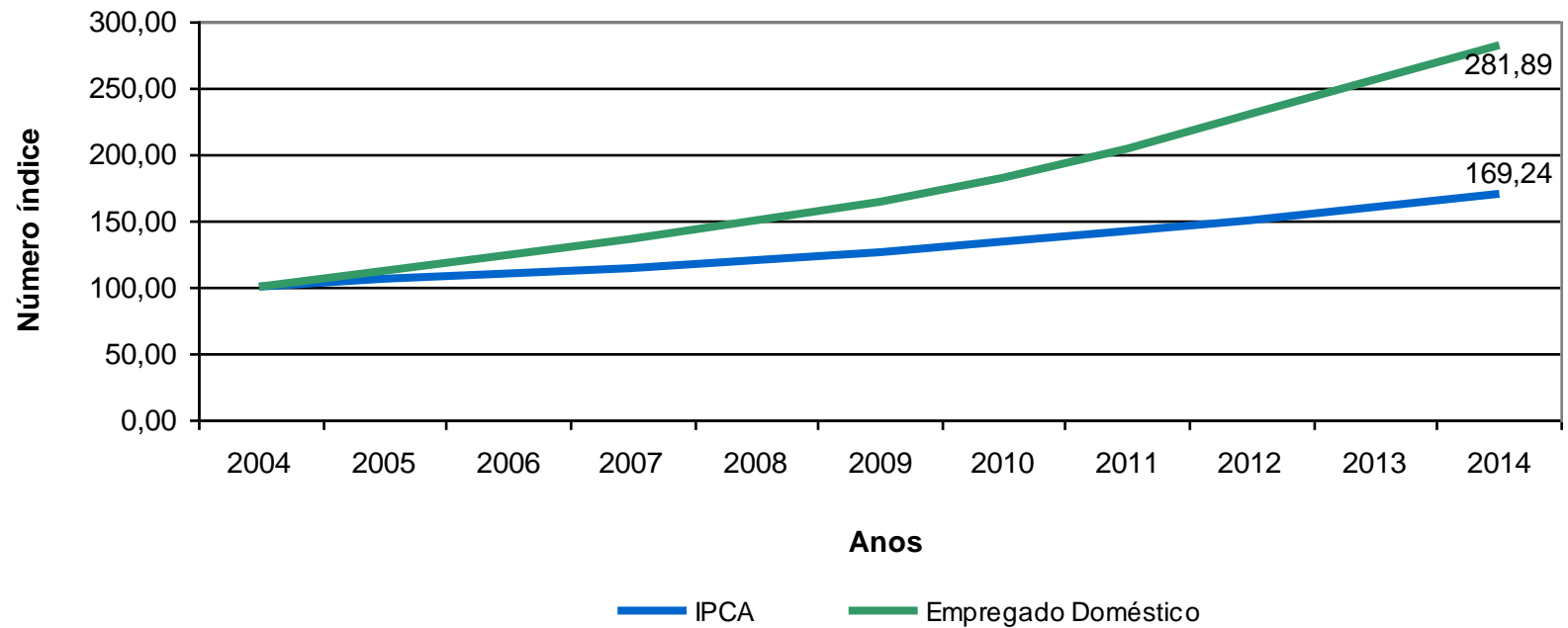


| Item | Variação (%) | | Impacto ano (p.p.) |
|------------------------------|--------------|-------|-----------------------|
| | 2013 | 2014 | |
| Energia elétrica | -15,66 | 17,06 | 0,46 |
| Empregado doméstico | 11,26 | 10,54 | 0,41 |
| Aluguel residencial | 12,01 | 9,35 | 0,37 |
| Plano de saúde | 8,73 | 9,44 | 0,30 |
| Cursos regulares | 8,22 | 8,87 | 0,25 |
| Produtos farmacêuticos | 4,70 | 4,93 | 0,17 |
| Higiene pessoal | 6,58 | 6,25 | 0,17 |
| Conserto de automóvel | 7,03 | 8,59 | 0,15 |
| Automóvel novo | 3,52 | 4,62 | 0,15 |
| Mão de obra pequenos reparos | 8,96 | 10,02 | 0,14 |
| Condomínio | 8,57 | 7,59 | 0,12 |
| Eletrodomésticos | 9,05 | 10,59 | 0,11 |
| Gasolina | 6,53 | 2,89 | 0,11 |
| Cabeleireiro | 8,05 | 8,39 | 0,11 |
| Serviços médicos e dentários | 10,65 | 8,88 | 0,10 |
| Ônibus urbano | 0,02 | 3,85 | 0,10 |
| Artigos de limpeza | 7,32 | 10,74 | 0,09 |
| Mobiliário | 9,21 | 5,38 | 0,08 |
| Cigarro | 15,33 | 7,20 | 0,07 |
| Calçados | 5,07 | 3,43 | 0,07 |
| Cursos diversos | 9,29 | 8,09 | 0,06 |
| Roupa masculina | 4,01 | 3,78 | 0,06 |
| Gás de botijão | 6,53 | 4,86 | 0,05 |
| Passagem aérea | 7,42 | 7,79 | 0,05 |
| Roupa feminina | 5,92 | 2,60 | 0,05 |
| | | | 3,80 |

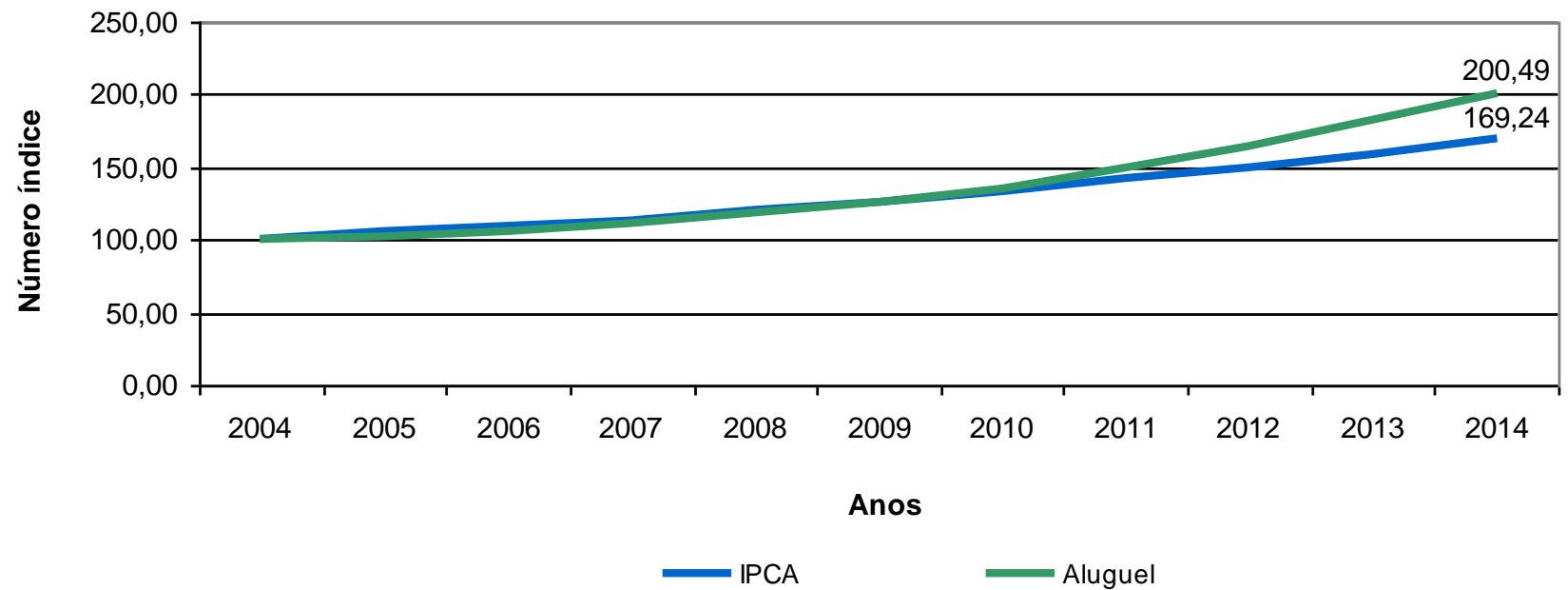
} 1,24 p.p.

| Região | Peso Regional (%) | Variação (%) | |
|-----------------------|-------------------|---------------|--------------|
| | | 2013 | 2014 |
| Belém | 4,27 | -7,84 | 28,76 |
| Vitória | 3,93 | - | 28,18 |
| Curitiba | 3,20 | -13,80 | 23,83 |
| Porto Alegre | 2,80 | -16,04 | 18,48 |
| Fortaleza | 2,79 | -15,11 | 18,43 |
| Salvador | 2,28 | -28,03 | 18,20 |
| Goiânia | 3,36 | -21,24 | 17,57 |
| Recife | 2,76 | -15,24 | 17,55 |
| São Paulo | 2,64 | -17,59 | 16,48 |
| Belo Horizonte | 3,00 | -15,40 | 14,18 |
| Brasília | 2,40 | -10,97 | 14,03 |
| Rio de Janeiro | 3,49 | -9,73 | 9,95 |
| Campo Grande | 3,46 | - | 9,31 |
| Brasil | 2,95 | -15,66 | 17,06 |

IPCA x empregado doméstico



IPCA x aluguel



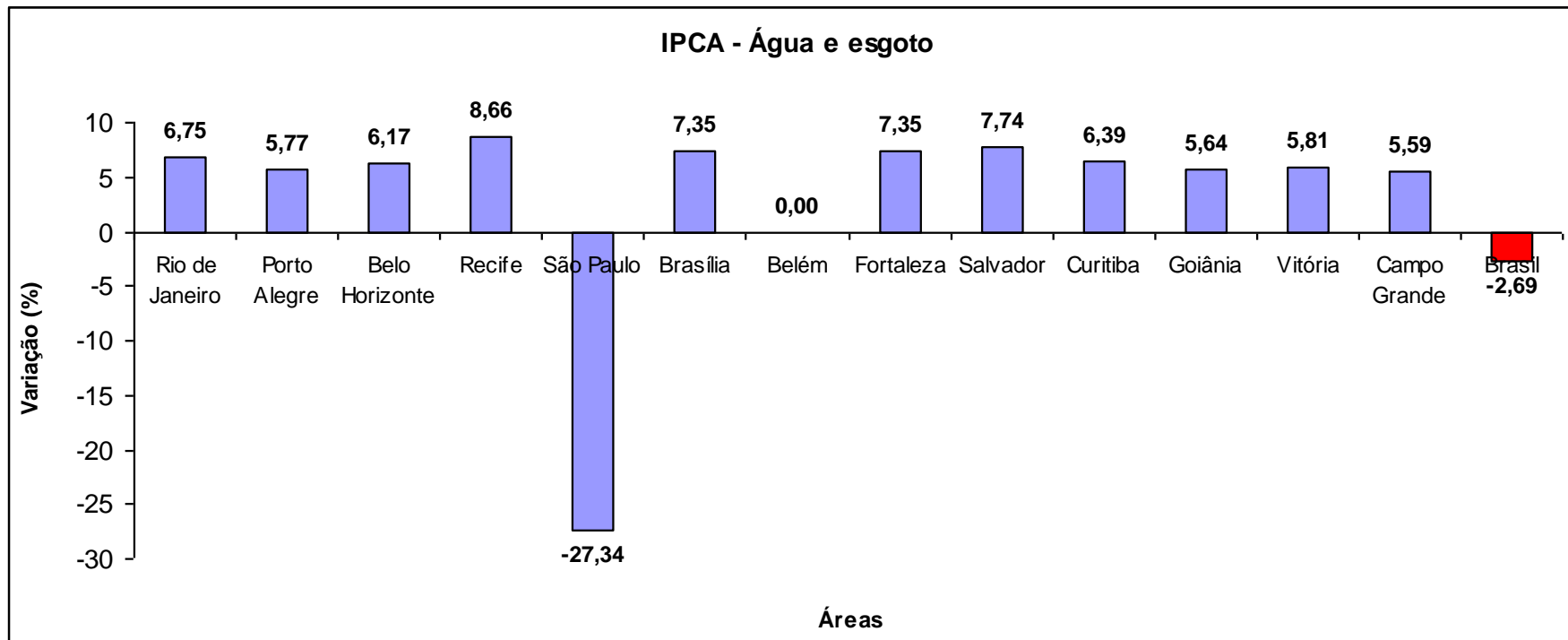
| Item | Variação (%) | | Impacto ano (p.p.) |
|------------------------------|--------------|-------|-----------------------|
| | 2013 | 2014 | |
| Carnes | 4,57 | 22,21 | 0,55 |
| Refeição | 9,49 | 9,96 | 0,50 |
| Energia elétrica | -15,66 | 17,06 | 0,46 |
| Empregado doméstico | 11,26 | 10,54 | 0,41 |
| Aluguel residencial | 12,01 | 9,35 | 0,37 |
| Plano de saúde | 8,73 | 9,44 | 0,30 |
| Cursos regulares | 8,22 | 8,87 | 0,25 |
| Lanche | 12,28 | 9,21 | 0,18 |
| Produtos farmacêuticos | 4,70 | 4,93 | 0,17 |
| Higiene pessoal | 6,58 | 6,25 | 0,17 |
| Conserto de automóvel | 7,03 | 8,59 | 0,15 |
| Automóvel novo | 3,52 | 4,62 | 0,15 |
| Mão de obra pequenos reparos | 8,96 | 10,02 | 0,14 |
| Condomínio | 8,57 | 7,59 | 0,12 |
| Eletrodomésticos | 9,05 | 10,59 | 0,11 |
| Gasolina | 6,53 | 2,89 | 0,11 |
| Cabeleireiro | 8,05 | 8,39 | 0,11 |
| Serviços médicos e dentários | 10,65 | 8,88 | 0,10 |
| Ônibus urbano | 0,02 | 3,85 | 0,10 |
| Artigos de limpeza | 7,32 | 10,74 | 0,09 |
| Mobiliário | 9,21 | 5,38 | 0,08 |
| Carnes industrializadas | 5,85 | 9,09 | 0,07 |
| Cigarro | 15,33 | 7,20 | 0,07 |
| Pão francês | 15,11 | 6,11 | 0,07 |
| Cerveja fora | 10,52 | 9,99 | 0,07 |
| Calçados | 5,07 | 3,43 | 0,07 |
| Cursos diversos | 9,29 | 8,09 | 0,06 |
| Refrigerante | 7,40 | 8,77 | 0,06 |
| Frutas | 18,96 | 6,41 | 0,06 |
| Roupa masculina | 4,01 | 3,78 | 0,06 |
| Gás de botijão | 6,53 | 4,86 | 0,05 |
| Passagem aérea | 7,42 | 7,79 | 0,05 |
| Roupa feminina | 5,92 | 2,60 | 0,05 |
| Arroz | -4,87 | 8,63 | 0,05 |

} 2,29 p.p.

| Item | Variação (%) | | Impacto ano (p.p.) |
|-----------------------|--------------|--------|-----------------------|
| | 2013 | 2014 | |
| Telefone fixo | -0,95 | -6,39 | -0,09 |
| Farinha de mandioca | 25,19 | -31,48 | -0,07 |
| Leite longa vida | 17,15 | -4,54 | -0,05 |
| TV, som e informática | 1,95 | -5,55 | -0,04 |
| Taxa de água e esgoto | 5,94 | -2,69 | -0,04 |
| Automóvel usado | -2,42 | -2,10 | -0,03 |
| Aparelho telefônico | -8,90 | -8,61 | -0,02 |
| Óleo de soja | -17,09 | -2,83 | -0,01 |
| Feijão-carioca | -17,32 | -3,72 | -0,01 |
| Tomate | 14,74 | -3,07 | -0,01 |
| Feijão-preto | 21,51 | -7,19 | -0,01 |
| Feijão-mulatinho | -14,05 | -21,92 | -0,01 |
| | | | -0,39 |

| Item | Peso (%) | Variação acumulada (%) | | Impacto (p.p.) |
|---------------------------|--------------|------------------------|-------------|----------------|
| | | 2013 | 2014 | 2014 |
| Transportes | 18,43 | 3,29 | 3,75 | 0,71 |
| Transporte público | 4,48 | 2,29 | 4,73 | 0,22 |
| Ônibus urbano | 2,46 | 0,02 | 3,85 | 0,10 |
| Táxi | 0,37 | 2,55 | 6,24 | 0,02 |
| Ônibus intermunicipal | 0,70 | 3,50 | 5,10 | 0,04 |
| Ônibus interestadual | 0,25 | 6,38 | 2,68 | 0,01 |
| Passagem aérea | 0,48 | 7,42 | 7,79 | 0,05 |
| Veículo próprio | 9,08 | 2,31 | 3,68 | 0,34 |
| Automóvel novo | 3,13 | 3,52 | 4,62 | 0,15 |
| Óleo lubrificante | 0,10 | 2,33 | 7,96 | 0,01 |
| Conserto de automóvel | 1,77 | 7,03 | 8,59 | 0,15 |
| Estacionamento | 0,11 | 13,75 | 8,57 | 0,01 |
| Automóvel usado | 1,24 | -2,42 | -2,10 | -0,03 |
| Combustíveis | 4,86 | 6,12 | 2,94 | 0,15 |
| Gasolina | 3,77 | 6,53 | 2,89 | 0,11 |
| Etanol | 0,83 | 3,62 | 1,97 | 0,02 |
| Óleo diesel | 0,14 | 15,63 | 6,84 | 0,01 |

| Região | Peso Regional (%) | Variação (%) | |
|-----------------------|-------------------|--------------|-------------|
| | | 2013 | 2014 |
| Campo Grande | 1,29 | - | 10,74 |
| Rio de Janeiro | 4,46 | 0,00 | 9,09 |
| Belém | 3,30 | 0,00 | 9,09 |
| Belo Horizonte | 1,99 | 0,00 | 7,92 |
| Porto Alegre | 1,57 | -1,75 | 5,36 |
| Curitiba | 1,63 | 6,74 | 5,14 |
| Goiânia | 1,96 | 0,00 | 3,70 |
| Recife | 1,94 | 0,00 | 0,00 |
| São Paulo | 2,45 | 0,00 | 0,00 |
| Brasília | 2,14 | 0,00 | 0,00 |
| Fortaleza | 2,56 | 10,00 | 0,00 |
| Salvador | 2,38 | -7,14 | 0,00 |
| Vitória | 1,59 | - | 0,00 |
| Brasil | 2,46 | 0,02 | 3,85 |



| Item | Variação Acumulada (%) | |
|-------------------------------|------------------------|-------------|
| | 2013 | 2014 |
| IPCA | 5,91 | 6,41 |
| Índice Serviços | 8,75 | 8,32 |
| Alimentação fora do domicílio | 10,07 | 9,79 |
| Aluguel residencial | 12,01 | 9,35 |
| Condomínio | 8,57 | 7,59 |
| Mudança | 8,60 | 19,89 |
| Mão de obra | 8,96 | 10,02 |
| Consertos e manutenção | 7,15 | 10,01 |
| Passagem aérea | 7,42 | 7,79 |
| Transporte escolar | 9,50 | 7,08 |
| Seguro voluntário de veículo | -0,50 | 2,79 |
| Concerto de automóvel | 7,03 | 8,59 |
| Estacionamento | 13,75 | 8,57 |
| Lubrificação e lavagem | 10,09 | 3,08 |
| Pintura de veículo | 5,09 | 7,42 |
| Aluguel de veículo | 6,25 | 3,34 |
| Médico | 11,77 | 9,19 |
| Dentista | 9,74 | 8,85 |
| Fisioterapeuta | 10,00 | 8,07 |

| Item | Variação Acumulada (%) | |
|---------------------------------------|------------------------|-------|
| | 2013 | 2014 |
| Psicólogo | 12,10 | 6,61 |
| Serviços laboratoriais e hospitalares | 6,77 | 6,44 |
| Serviços pessoais | 9,51 | 9,54 |
| Cinema | 6,84 | 5,38 |
| Ingresso para jogo | -5,32 | 8,20 |
| Clube | 12,32 | 6,28 |
| Tratamento de animais | 9,84 | 12,14 |
| Locação de DVD | 3,53 | 2,00 |
| Boate e danceteria | 6,72 | 6,49 |
| Motel | -8,74 | 4,49 |
| Hotel | 10,81 | 10,42 |
| Excursão | -4,32 | -0,60 |
| Revelação e cópia | 5,03 | 9,13 |
| Cursos regulares | 8,22 | 8,87 |
| Fotocópia | 6,65 | 4,78 |
| Cursos diversos | 9,29 | 8,09 |
| Telefone celular | 2,34 | 1,04 |
| Acesso à internet | 0,00 | 0,00 |
| Telefone com internet | 8,28 | 1,28 |
| TV por assinatura com internet | 0,33 | 1,10 |

| Item | Variação Acumulada (%) | |
|------------------------------|------------------------|-------------|
| | 2013 | 2014 |
| IPCA | 5,91 | 6,41 |
| Índice Monitorados | 1,55 | 5,32 |
| Taxa de água e esgoto | 5,94 | -2,69 |
| Gás de botijão | 6,53 | 4,86 |
| Gás encanado | 7,02 | 2,05 |
| Energia elétrica residencial | -15,66 | 17,06 |
| Ônibus urbano | 0,02 | 3,85 |
| Táxi | 2,55 | 6,24 |
| Trem | 0,00 | 1,87 |
| Ônibus intermunicipal | 3,50 | 5,10 |
| Ônibus interestadual | 6,38 | 2,68 |
| Metrô | 0,01 | 2,40 |
| Transporte hidroviário | 38,38 | -0,18 |
| Emplacamento e licença | -3,39 | 3,07 |
| Multa | 5,24 | 0,00 |
| Pedágio | 1,99 | 3,89 |
| Gasolina | 6,53 | 2,89 |
| Óleo diesel | 15,63 | 6,84 |
| Gás veicular | 1,98 | 7,23 |
| Produtos farmacêuticos | 4,70 | 4,93 |
| Plano de saúde | 8,73 | 9,44 |
| Jogos de azar | 0,00 | 9,05 |
| Correio | 1,66 | 6,59 |
| Telefone fixo | -0,95 | -6,39 |
| Telefone público | 2,34 | 3,52 |

INPC no ano

| Grupo | Variação (%) | | Impacto (p.p.) | |
|----------------------------------|--------------|-------------|----------------|-------------|
| | 2013 | 2014 | 2013 | 2014 |
| Índice Geral | 5,56 | 6,23 | 5,56 | 6,23 |
| Alimentação e Bebidas | 8,03 | 7,80 | 2,36 | 2,34 |
| Habitação | 3,38 | 8,82 | 0,57 | 1,47 |
| Artigos de Residência | 6,67 | 5,53 | 0,35 | 0,30 |
| Vestuário | 5,60 | 3,53 | 0,45 | 0,29 |
| Transportes | 2,29 | 3,00 | 0,38 | 0,48 |
| Saúde e Cuidados Pessoais | 6,53 | 6,55 | 0,62 | 0,63 |
| Despesas Pessoais | 8,10 | 7,45 | 0,58 | 0,55 |
| Educação | 8,01 | 8,60 | 0,22 | 0,25 |
| Comunicação | 0,84 | -1,95 | 0,03 | -0,08 |

| Região | Peso Regional (%) | Variação (%) | |
|----------------|-------------------|--------------|-------------|
| | | 2013 | 2014 |
| Rio de Janeiro | 9,51 | 5,60 | 7,62 |
| Goiânia | 4,15 | 4,93 | 7,47 |
| Campo Grande | 1,64 | - | 6,78 |
| Porto Alegre | 7,38 | 5,74 | 6,66 |
| Belém | 7,03 | 5,23 | 6,64 |
| Curitiba | 7,29 | 5,46 | 6,59 |
| Brasília | 1,88 | 5,24 | 6,33 |
| Recife | 7,17 | 6,93 | 6,11 |
| Belo Horizonte | 10,60 | 5,65 | 6,04 |
| Salvador | 10,67 | 4,71 | 5,83 |
| Vitória | 1,83 | - | 5,81 |
| Fortaleza | 6,61 | 6,94 | 5,77 |
| São Paulo | 24,24 | 5,43 | 5,48 |
| Brasil | 100,00 | 5,56 | 6,23 |