

IPCA e INPC

Novembro de 2021

10 de dezembro de 2021

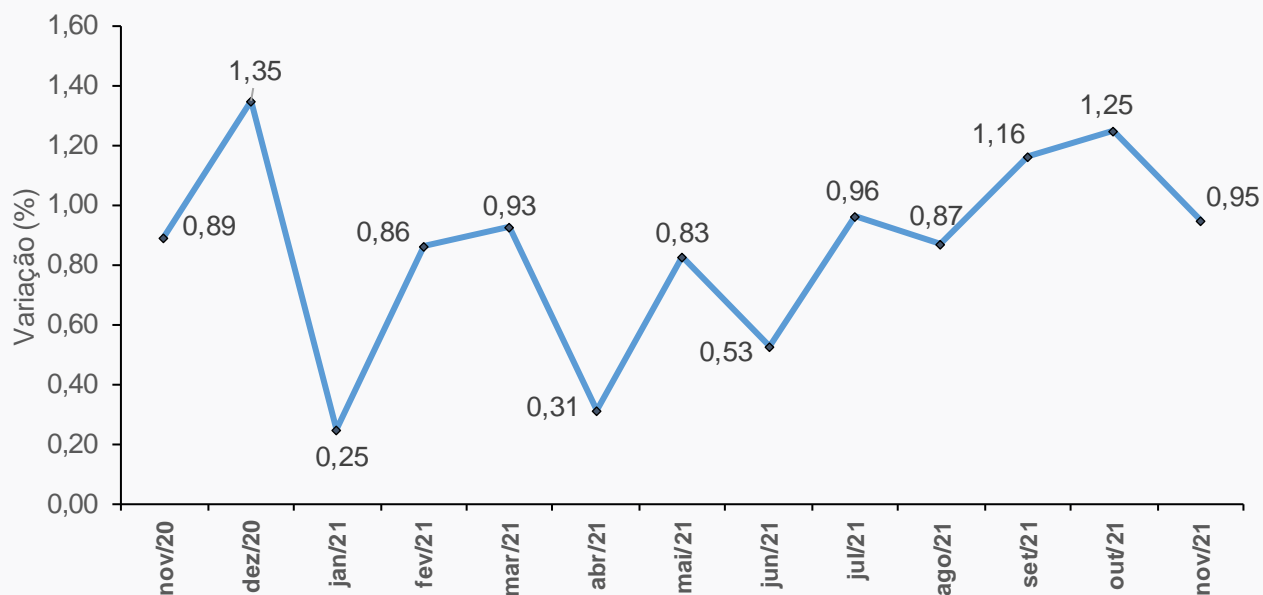
IPCA

IPCA - Quadro resumo

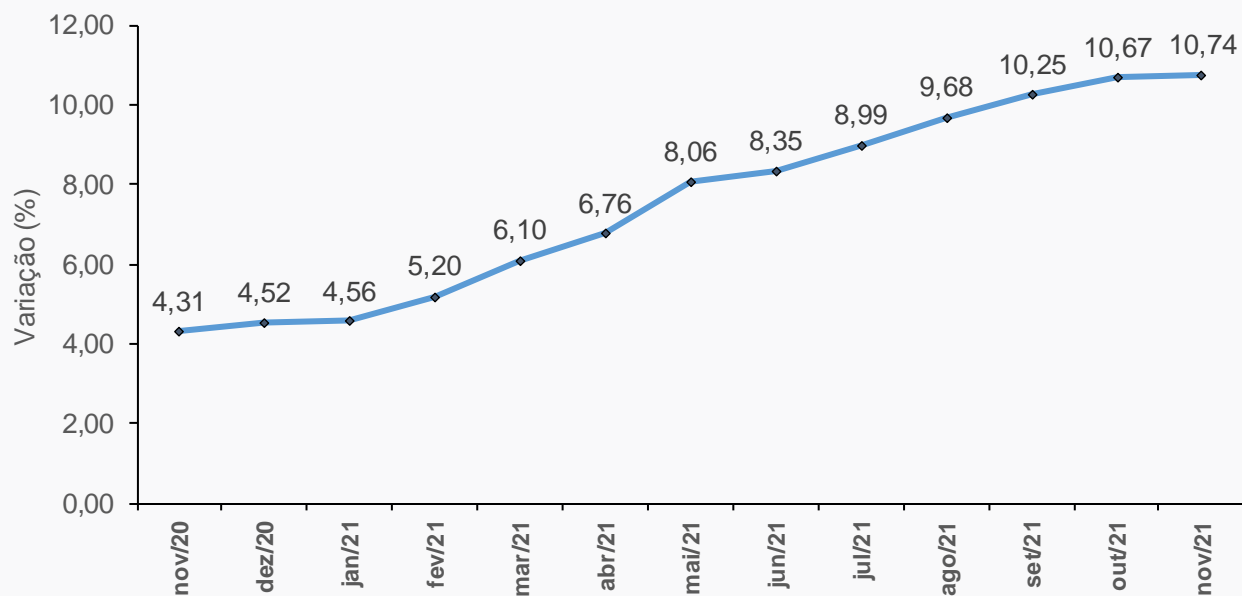
Novembro/2021	0,95%
Outubro/2021	1,25%
Ano	9,26%
12 meses	10,74%
Novembro/2020	0,89%

IPCA – Mês e 12 meses

IPCA - Brasil - Variação mensal

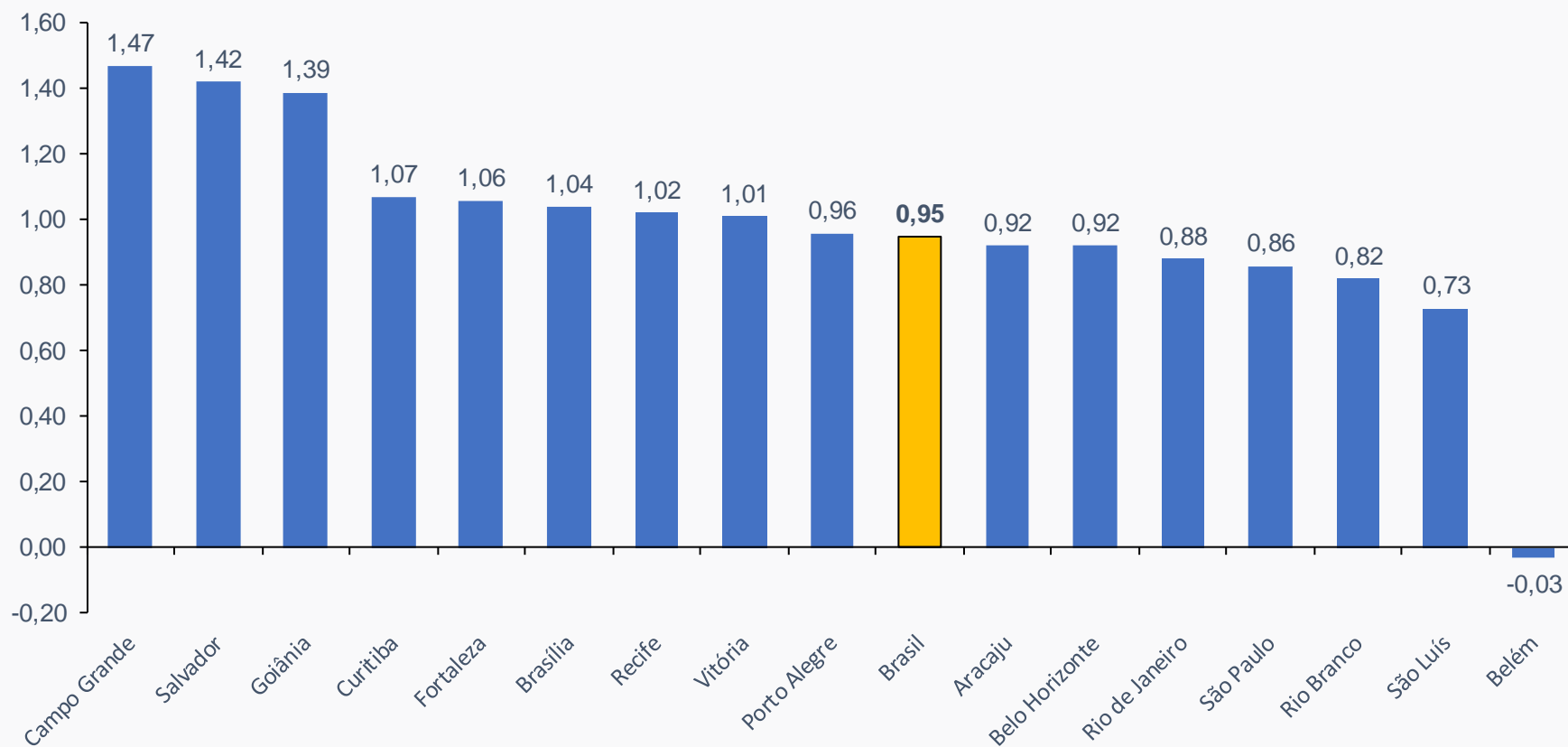


IPCA - Brasil - Variação 12 meses



IPCA – Variação mensal por região – Novembro/2021

IPCA - Brasil - Variação mensal por região

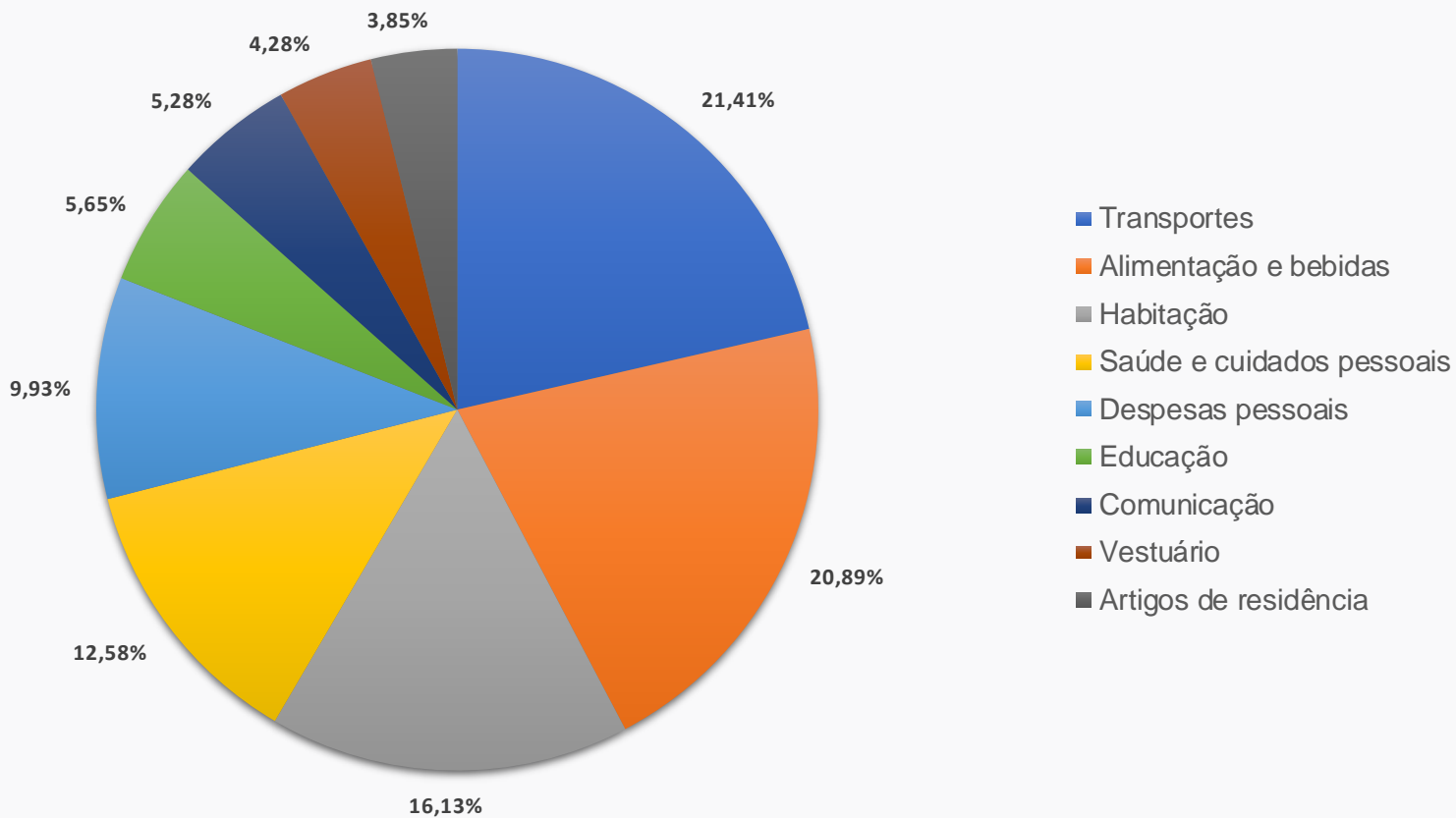


IPCA – Regiões

Região	Peso Regional (%)	Variação (%)		Variação Acumulada (%)	
		Outubro	Novembro	Ano	12 meses
Campo Grande	1,57	1,05	1,47	10,40	12,07
Salvador	5,99	1,22	1,42	9,64	10,65
Goiânia	4,17	1,53	1,39	9,67	11,01
Curitiba	8,09	1,45	1,07	12,16	13,71
Fortaleza	3,23	0,96	1,06	10,03	11,63
Brasília	4,06	1,25	1,04	8,84	10,06
Recife	3,92	1,09	1,02	9,27	11,02
Vitória	1,86	1,53	1,01	10,69	12,26
Porto Alegre	8,61	1,14	0,96	10,07	12,10
Aracaju	1,03	1,14	0,92	9,13	10,12
Belo Horizonte	9,69	1,22	0,92	8,77	10,43
Rio de Janeiro	9,43	1,16	0,88	7,82	9,57
São Paulo	32,28	1,34	0,86	8,83	10,02
Rio Branco	0,51	0,99	0,82	10,13	11,64
São Luís	1,62	1,38	0,73	8,89	11,26
Belém	3,94	0,64	-0,03	7,08	8,70
Brasil	100,00	1,25	0,95	9,26	10,74

IPCA – Peso dos grupos – Novembro/2021

Pesos dos grupos (%)

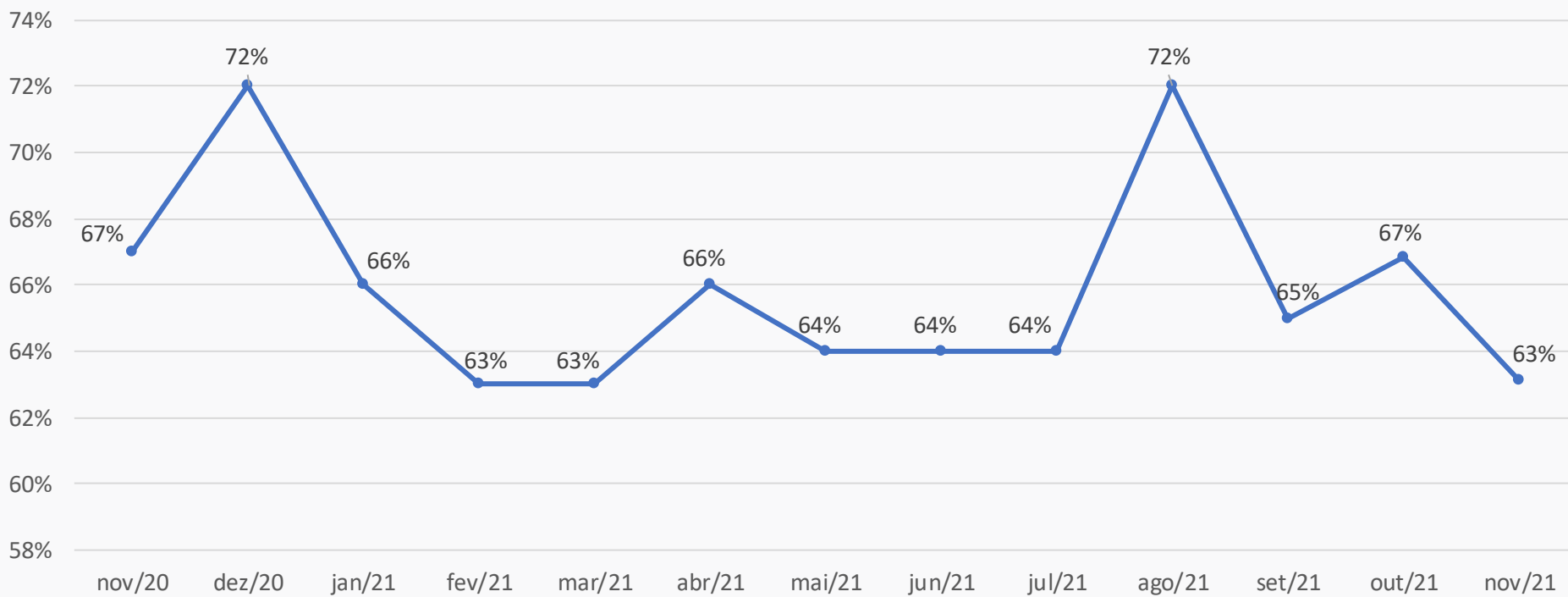


IPCA – Grupos


Grupo	Variação (%)		Impacto (p.p.)	
	Outubro	Novembro	Outubro	Novembro
Índice Geral	1,25	0,95	1,25	0,95
Alimentação e bebidas	1,17	-0,04	0,24	-0,01
Habitação	1,04	1,03	0,17	0,17
Artigos de residência	1,27	1,03	0,05	0,04
Vestuário	1,80	0,95	0,08	0,04
Transportes	2,62	3,35	0,55	0,72
Saúde e cuidados pessoais	0,39	-0,57	0,05	-0,07
Despesas pessoais	0,75	0,57	0,08	0,06
Educação	0,06	0,02	0,00	0,00
Comunicação	0,54	0,09	0,03	0,00

IPCA – Difusão

IPCA - índice de difusão



IPCA – Principais impactos no índice de novembro



Item	Impacto (p.p.)
Gasolina	0,46
Etanol	0,10
Automóvel novo	0,07
Energia elétrica residencial	0,06
Automóvel usado	0,05

Item	Impacto (p.p.)
Leite longa vida	-0,03
Passagem aérea	-0,04
Carnes	-0,04
Lanche	-0,06
Perfume	-0,11



IPCA – Alimentos – Principais altas



Item	Variação (%)		Variação acumulada (%)	
	Outubro	Novembro	Ano	12 meses
Cebola	-1,31	16,34	-2,18	-2,72
Café moído	4,57	6,87	38,81	41,52
Cerveja	1,77	2,55	8,55	8,95
Frango em pedaços	4,34	2,24	30,42	33,57
Queijo	3,06	1,39	15,96	15,93
Refeição	0,74	1,10	6,67	7,46
Pão francês	0,78	0,67	5,69	5,94

IPCA – Alimentos – Principais quedas

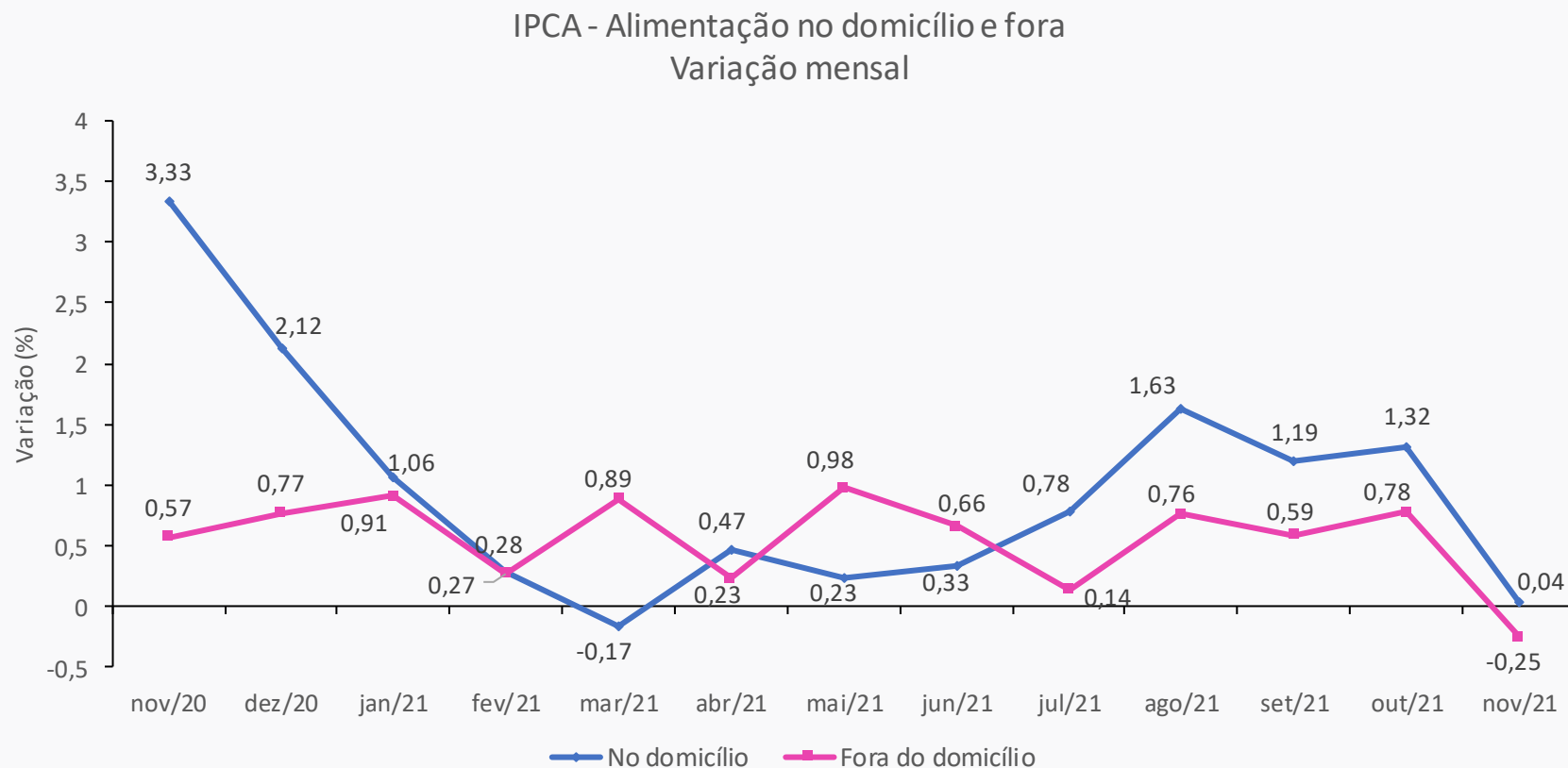
 Quedas

Item	Variação (%)		Variação acumulada (%)	
	Outubro	Novembro	Ano	12 meses
Leite longa vida	-1,71	-4,83	-0,86	0,69
Arroz	-1,42	-3,58	-15,38	-12,13
Lanche	1,31	-3,37	5,20	6,13
Carnes	-0,04	-1,38	6,98	10,81

IPCA – Alimentação e bebidas – Novembro/2021

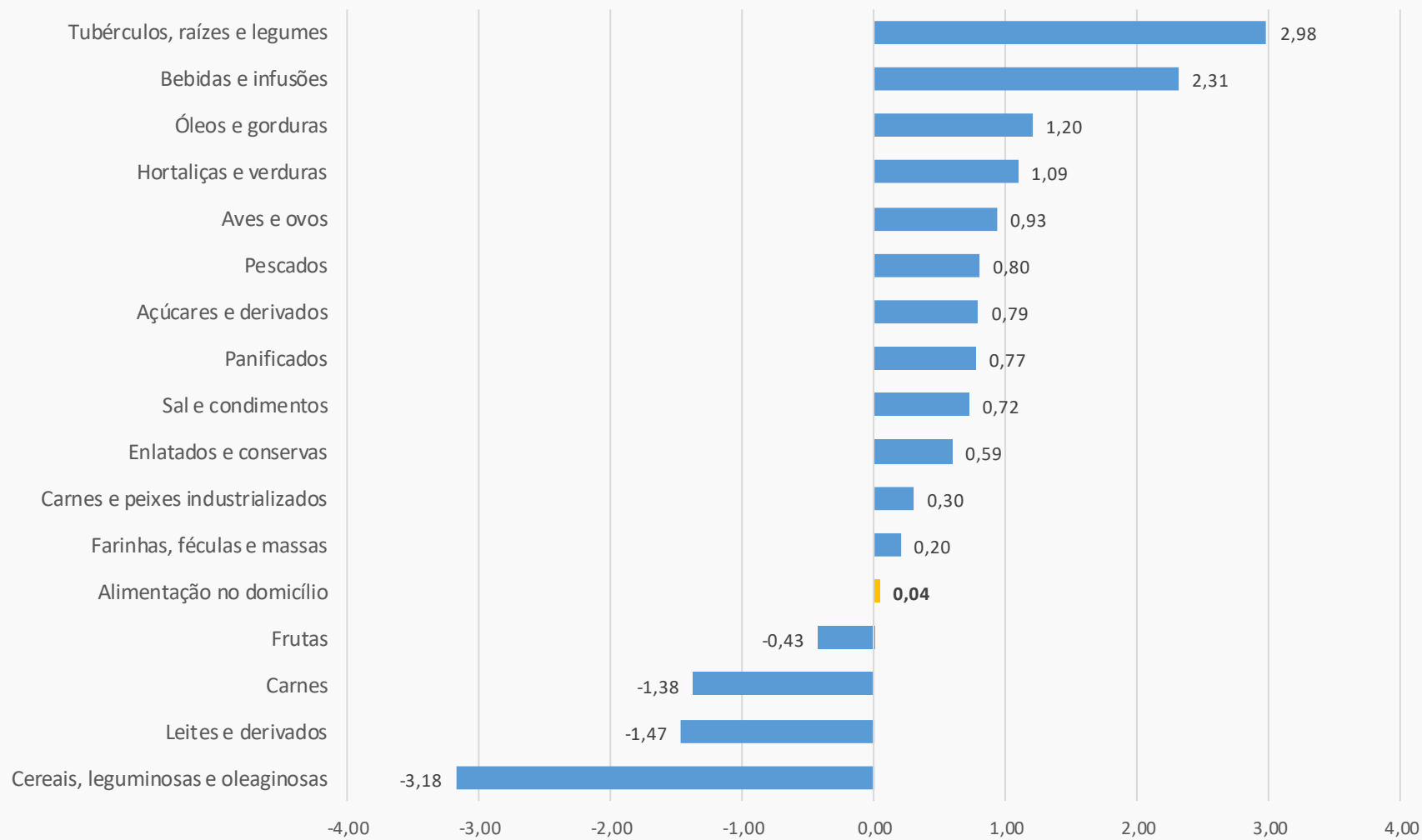
Região	Variação mensal (%)		
	Alimentação e bebidas	Alimentação em casa	Alimentação fora
Rio Branco	1,07	0,85	1,85
Salvador	0,87	1,09	0,20
São Luís	0,82	0,82	0,82
Aracaju	0,71	1,44	-1,19
Recife	0,68	0,89	0,10
Campo Grande	0,58	0,50	0,84
Fortaleza	0,37	0,42	0,21
Vitória	0,26	0,35	0,00
Belo Horizonte	-0,01	0,28	-0,83
Porto Alegre	-0,08	-0,15	0,10
Curitiba	-0,09	0,05	-0,47
Rio de Janeiro	-0,15	-0,43	0,59
São Paulo	-0,27	-0,14	-0,57
Brasília	-0,41	-0,23	-0,69
Belém	-0,53	-0,95	1,19
Goiânia	-0,77	-0,57	-1,36
Brasil	-0,04	0,04	-0,25

IPCA – Alimentação no domicílio e fora – mensal



IPCA – Alimentação no domicílio

Variação dos itens no mês de novembro de 2021



IPCA – Não Alimentícios – Principais altas



Item	Variação (%)		Variação acumulada (%)	
	Outubro	Novembro	Ano	12 meses
Etanol	3,54	10,53	67,18	69,40
Óleo diesel	5,77	7,48	46,51	49,56
Gasolina	3,10	7,38	48,50	50,78
Transporte por aplicativo	19,85	6,77	19,69	35,49
Brinquedo	2,26	2,77	7,40	8,96
Seguro voluntário de veículo	1,79	2,72	5,44	4,34
Hospedagem	2,25	2,57	6,72	7,51
Mobiliário	1,89	2,52	13,38	16,69
Automóvel usado	1,13	2,38	14,57	15,99
Automóvel novo	1,77	2,36	14,05	14,24
Pacote turístico	3,70	2,28	10,11	16,69
Gás de botijão	3,67	2,12	36,18	38,88
Manicure	0,07	1,72	6,05	6,23
Eletrodomésticos e equipamentos	1,54	1,47	11,64	12,75
Motocicleta	1,86	1,29	11,24	11,57
Energia elétrica residencial	1,16	1,24	20,60	31,87
Calçados e acessórios	1,44	1,16	7,78	8,37
Roupa masculina	1,70	1,15	9,82	10,92
Produtos farmacêuticos	0,91	1,13	6,12	6,21
Condomínio	0,11	0,95	3,16	3,05
Roupa infantil	2,01	0,90	5,85	6,51
Serviços laboratoriais e hospitalares	0,34	0,86	3,61	4,10
Aluguel residencial	0,90	0,84	6,27	6,59
Roupa feminina	2,26	0,84	7,43	7,70
Taxa de água e esgoto	0,22	0,52	4,47	4,57

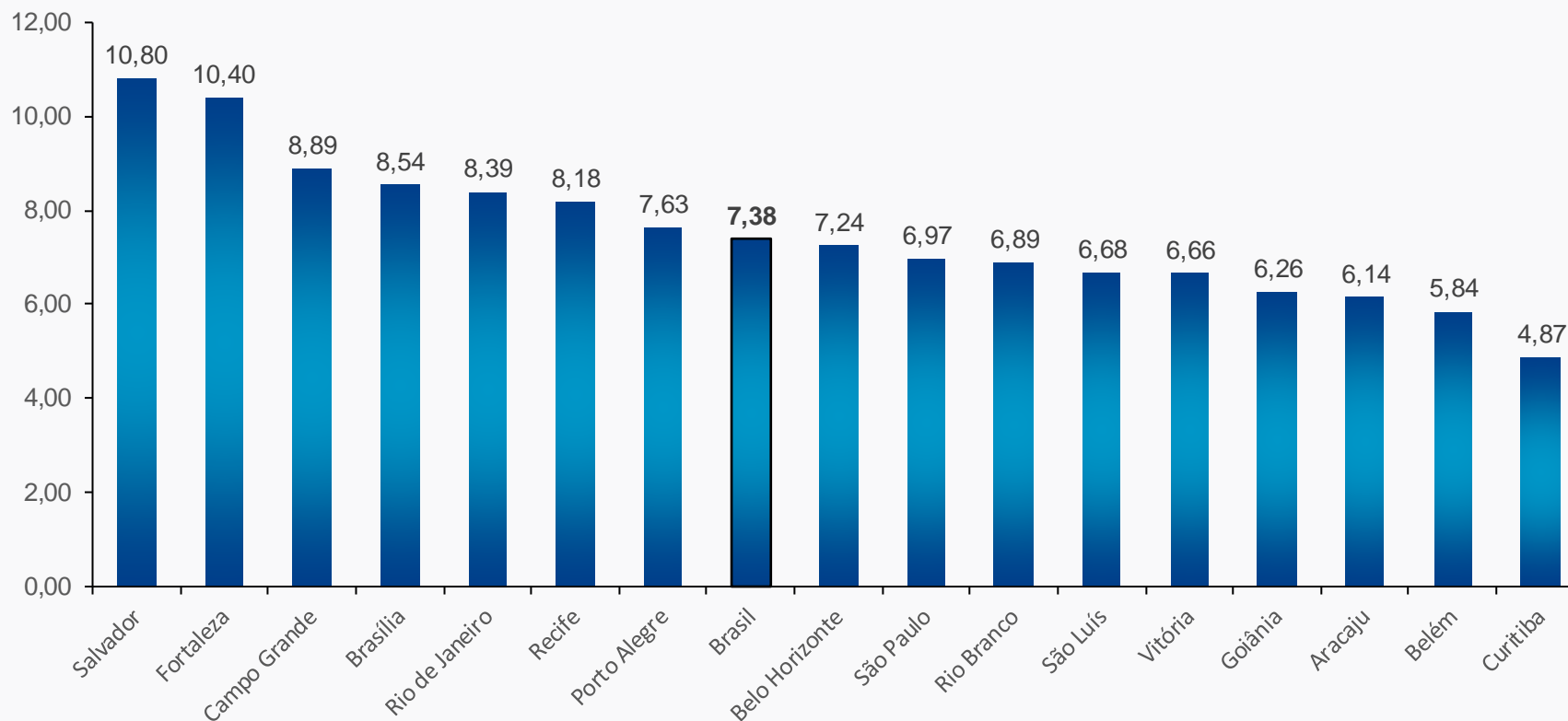
IPCA – Não Alimentícios – Principais quedas

 Quedas

Item	Variação (%)		Variação acumulada (%)	
	Outubro	Novembro	Ano	12 meses
Perfume	0,82	-10,66	-7,55	-6,75
Passagem aérea	33,86	-6,12	6,63	36,53
Computador pessoal	-0,92	-1,65	-1,89	-0,70

IPCA – Gasolina por região – variação novembro/2021

Gasolina - Variação por região



Variação acumulada no ano: 48,50%

Variação acumuladas nos últimos 12 meses: 50,78%

IPCA – Combustíveis por região – variação novembro/2021

Região	Variação mensal (%)		
	Gasolina	Etanol	Óleo Diesel
Salvador	10,80	14,50	7,95
Fortaleza	10,40	-	9,75
Campo Grande	8,89	12,67	6,15
Brasília	8,54	9,56	9,33
Rio de Janeiro	8,39	12,46	8,58
Recife	8,18	0,56	10,76
Porto Alegre	7,63	-	7,09
Belo Horizonte	7,24	12,20	5,99
São Paulo	6,97	11,26	7,13
Rio Branco	6,89	-	6,14
São Luís	6,68	-	6,58
Vitória	6,66	-	7,62
Goiânia	6,26	7,04	10,02
Aracaju	6,14	-	9,52
Belém	5,84	-	5,69
Curitiba	4,87	7,68	5,94
Brasil	7,38	10,53	7,48

IPCA – Combustíveis

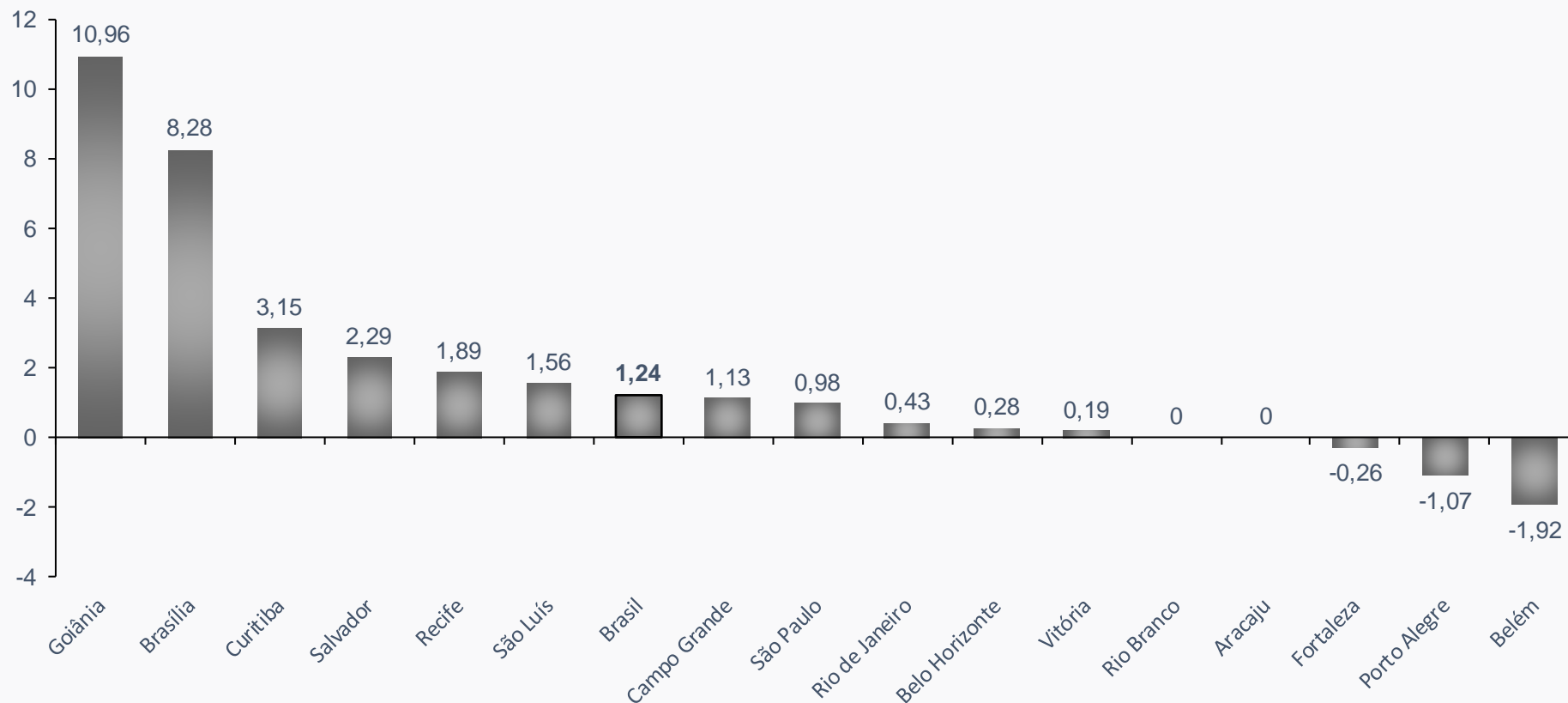


Combustível	Variação (%)											Peso (%)	
	jan/21	fev/21	mar/21	abr/21	mai/21	jun/21	jul/21	ago/21	set/21	out/21	nov/21	Acum. 2021	nov/21
Gasolina	2,17	7,11	11,26	-0,44	2,87	0,69	1,55	2,80	2,32	3,10	7,38	48,50	6,28
Etanol	1,73	8,06	12,59	-4,93	12,92	2,14	-0,75	4,50	3,79	3,54	10,53	67,18	0,91
Óleo diesel	2,60	5,40	9,05	-0,11	4,61	1,10	0,96	1,79	0,67	5,77	7,48	46,51	0,23

IPCA – Energia elétrica – novembro/2021



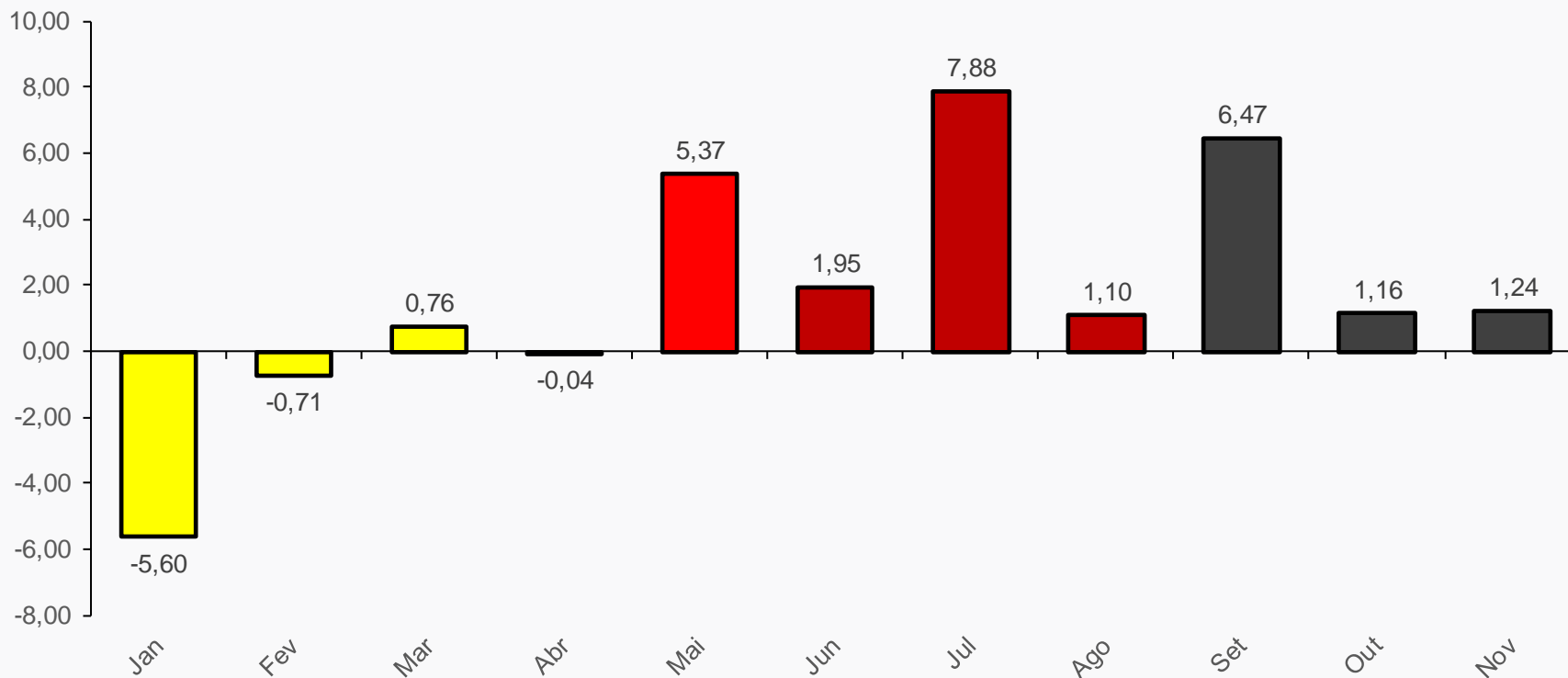
IPCA - Energia elétrica - Variação por região







Bandeira de Escassez Hídrica, com custo adicional de R\$ 14,20 para cada 100 kWh consumidos, até abril de 2022.

IPCA – Energia elétrica

Energia elétrica - 2021



-  Bandeira amarela
-  Bandeira vermelha patamar 1
-  Bandeira vermelha patamar 2
-  Bandeira Escassez Hídrica

IPCA – Serviços - mês

Item	Variação (%)	
	Outubro	Novembro
IPCA	1,25	0,95
Índice Serviços	1,04	0,27
Alimentação fora do domicílio	0,78	-0,25
Aluguel residencial	0,90	0,84
Condomínio	0,11	0,95
Mudança	2,99	4,45
Mão de obra	0,29	0,24
Consertos e manutenção	0,49	0,06
Passagem aérea	33,86	-6,12
Transporte escolar	-0,17	0,16
Transporte por aplicativo	19,85	6,77
Seguro voluntário de veículo	1,79	2,72
Conserto de automóvel	1,60	0,32
Estacionamento	-0,41	-0,10
Pintura de veículo	0,25	-0,91
Aluguel de veículo	0,03	-1,75
Serviços médicos e dentários	0,15	0,33
Serviços laboratoriais e hospitalares	0,34	0,86
Costureira	2,81	2,46

Item	Variação (%)	
	Outubro	Novembro
Manicure	0,07	1,72
Empregado doméstico	0,13	0,14
Cabeleireiro e barbeiro	0,91	0,10
Depilação	1,44	1,37
Despachante	-1,45	0,41
Serviço bancário	0,03	0,20
Sobrancelha	1,64	1,29
Clube	0,23	1,12
Tratamento de animais (clínica)	0,12	1,08
Casa noturna	-0,98	0,48
Hospedagem	2,25	2,57
Pacote turístico	3,70	2,28
Serviço de higiene para animais	1,42	-0,40
Cinema, teatro e concertos	0,23	0,12
Cursos regulares	0,00	0,00
Cursos diversos	0,37	-0,04
Plano de telefonia móvel	0,00	0,00
TV por assinatura	0,00	0,00
Acesso à internet	0,00	0,00
Serviços de streaming	4,82	0,00
Combo de telefonia, internet e TV por assinatura	0,00	0,00

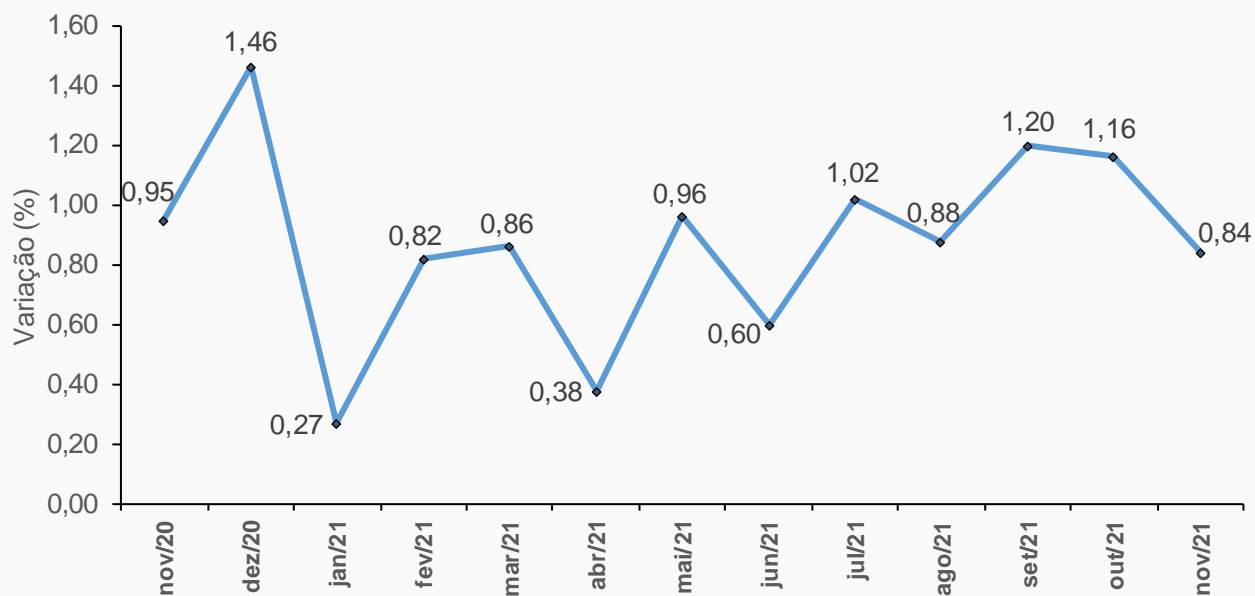
IPCA – Monitorados - mês

Item	Variação (%)	
	Outubro	Novembro
IPCA	1,25	0,95
Índice Monitorados	1,35	2,30
Taxa de água e esgoto	0,22	0,52
Gás de botijão	3,67	2,12
Gás encanado	0,00	2,00
Energia elétrica residencial	1,16	1,24
Ônibus urbano	0,00	-0,05
Táxi	0,00	0,00
Trem	0,00	0,00
Ônibus intermunicipal	0,13	0,13
Ônibus interestadual	0,61	1,64
Metrô	0,00	0,00
Integração transporte público	0,00	0,00
Emplacamento e licença	0,07	0,06
Multa	0,00	0,00
Pedágio	0,23	0,03
Gasolina	3,10	7,38
Óleo diesel	5,77	7,48
Gás veicular	0,84	4,30
Produtos farmacêuticos	0,91	1,13
Plano de saúde	-0,05	-0,06
Cartório	0,07	0,00
Conselho de classe	0,06	0,06
Jogos de azar	0,00	0,00
Correio	0,00	0,00
Plano de telefonia fixa	7,33	0,00

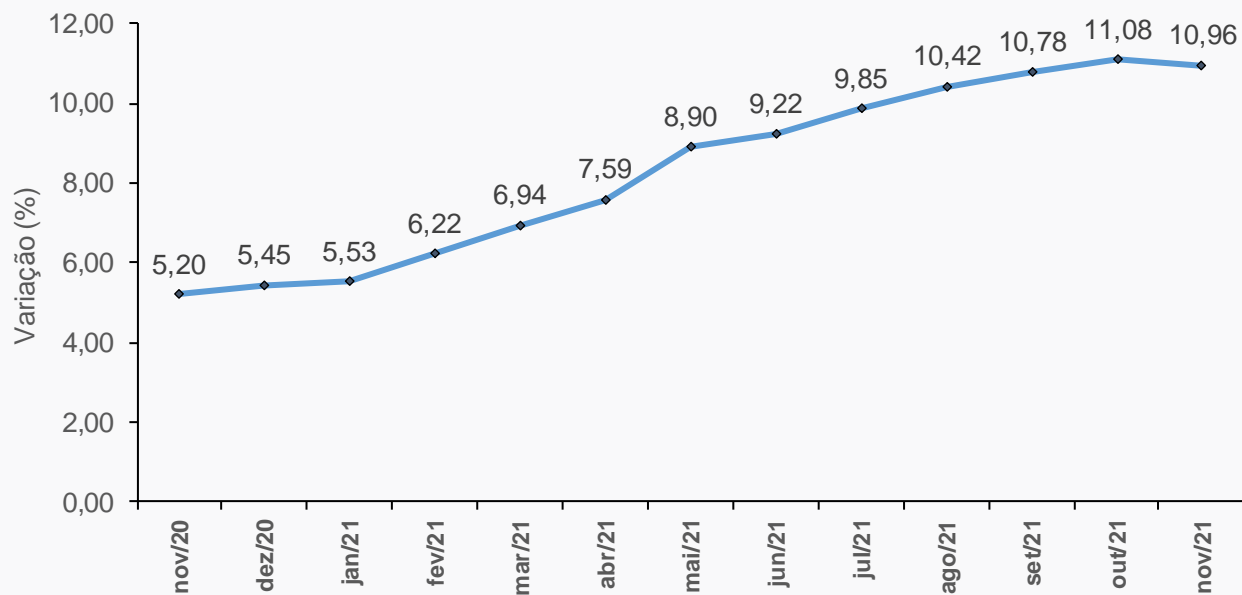
INPC

INPC – Mês e 12 meses

INPC - Brasil - Variação mensal

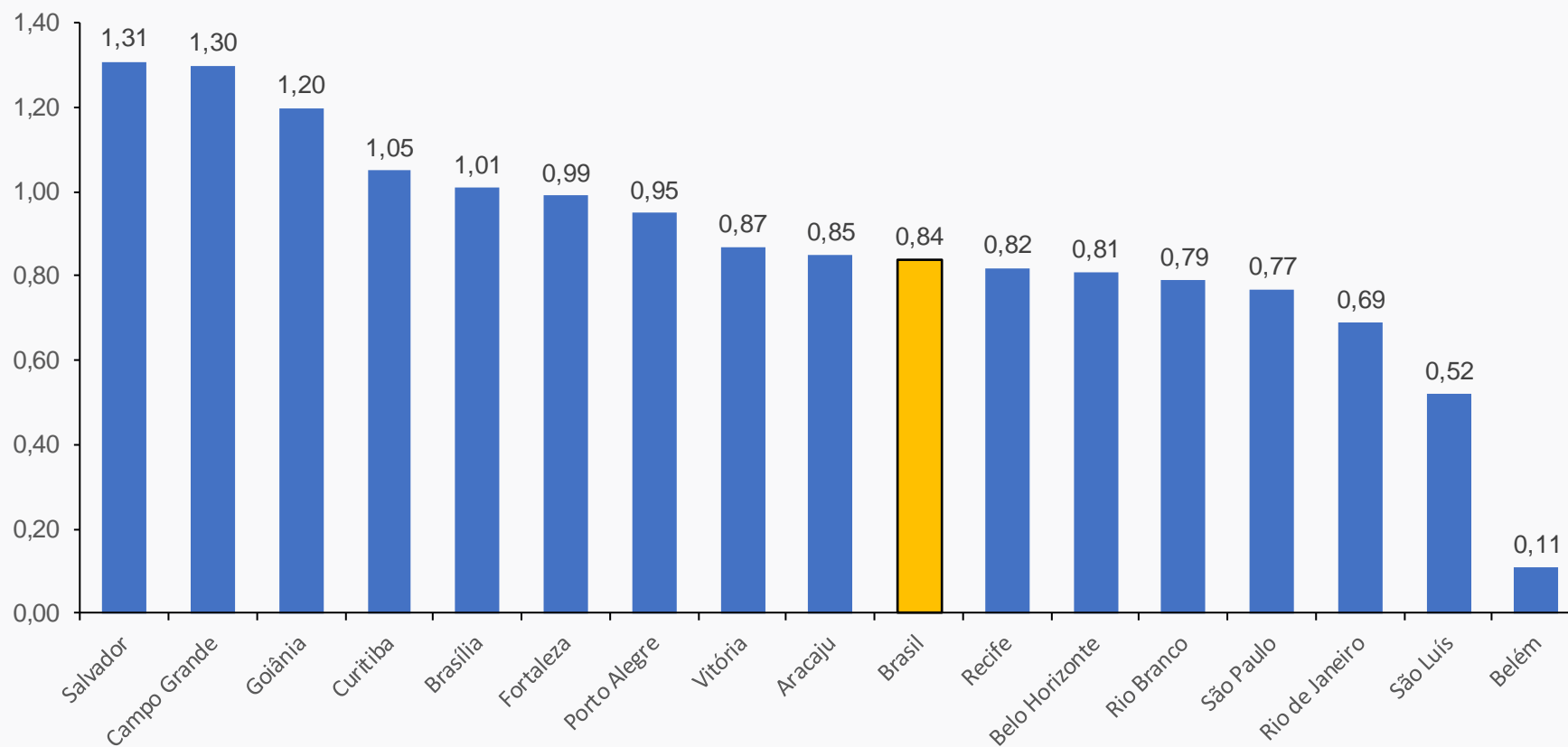


INPC - Brasil - Variação 12 meses



INPC – Variação mensal por região – Novembro/2021

INPC - Brasil - Variação mensal por região



INPC – Regiões

Região	Peso Regional (%)	Variação (%)		Variação Acumulada (%)	
		Outubro	Novembro	Ano	12 meses
Salvador	7,92	1,20	1,31	9,79	10,84
Campo Grande	1,73	1,03	1,30	10,35	12,14
Goiânia	4,43	1,42	1,20	8,76	10,27
Curitiba	7,37	1,38	1,05	12,51	14,22
Brasília	1,97	1,01	1,01	9,29	10,61
Fortaleza	5,16	1,01	0,99	10,15	11,75
Porto Alegre	7,15	0,98	0,95	10,42	12,55
Vitória	1,91	1,64	0,87	10,89	12,47
Aracaju	1,29	0,95	0,85	8,70	9,66
Recife	5,60	0,97	0,82	9,03	10,83
Belo Horizonte	10,35	1,14	0,81	8,72	10,53
Rio Branco	0,72	1,04	0,79	9,91	11,43
São Paulo	24,60	1,32	0,77	9,53	10,85
Rio de Janeiro	9,38	1,23	0,69	8,05	10,07
São Luís	3,47	1,32	0,52	8,31	10,57
Belém	6,95	0,51	0,11	6,82	8,12
Brasil	100,00	1,16	0,84	9,36	10,96

INPC – Grupos

Grupo	Variação (%)		Impacto (p.p.)	
	Outubro	Novembro	Outubro	Novembro
Índice Geral	1,16	0,84	1,16	0,84
Alimentação e Bebidas	1,10	-0,03	0,26	-0,01
Habitação	1,14	1,02	0,21	0,18
Artigos de Residência	1,32	1,07	0,06	0,05
Vestuário	1,76	0,95	0,09	0,05
Transportes	1,99	3,18	0,40	0,65
Saúde e Cuidados Pessoais	0,47	-1,18	0,05	-0,13
Despesas Pessoais	0,87	0,52	0,07	0,04
Educação	0,07	-0,01	0,00	0,00
Comunicação	0,42	0,12	0,02	0,01