

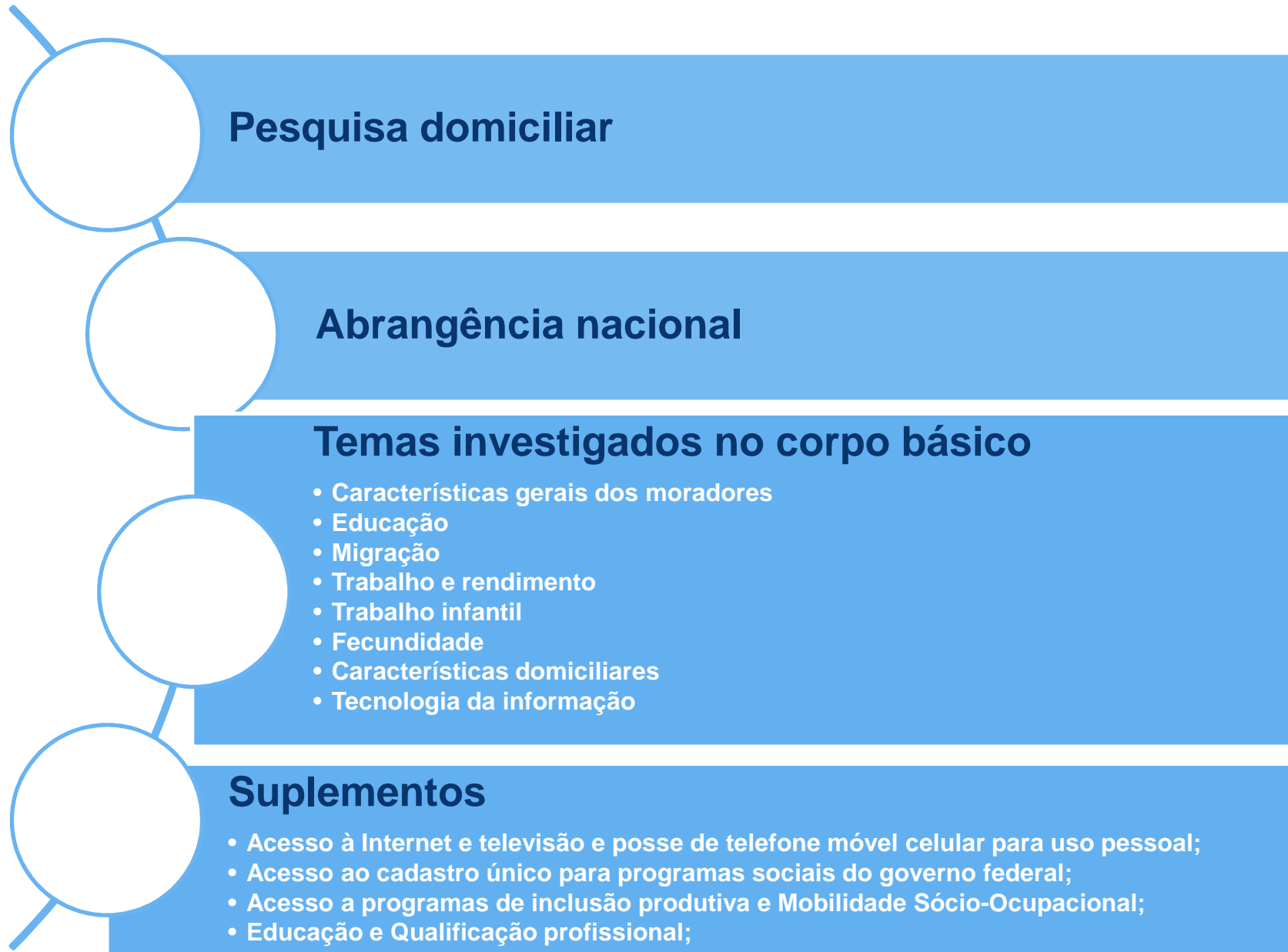
Educação e Qualificação Profissional



PESQUISA NACIONAL POR AMOSTRA DE DOMICÍLIOS 2014
Educação e Qualificação Profissional

EDUCAÇÃO PROFISSIONAL É CAPITAL HUMANO

Data 23/03/2017



- Brasil
- Grandes Regiões
- Unidades da Federação*
- 9 Regiões Metropolitanas*



* O plano tabular do Suplemento de Educação e Qualificação Profissional não obteve resultados para esse recorte geográfico.

- É uma forma de capital humano que busca formar os indivíduos para o exercício de uma profissão, ou seja, possibilitar a aquisição de conhecimentos que os preparem para uma melhor aproximação com o mercado de trabalho;
- No Brasil a Lei de Diretrizes e Bases da Educação Nacional - LDB (Lei n. 9.394, de 20.12.1996) define três modalidades:
 - De formação inicial e continuada ou qualificação profissional;
 - Técnica de nível médio;
 - Tecnológica de graduação e pós-graduação;
- A PNAD investiga as três modalidades para todos os moradores de 15 anos ou mais de idade;

- **Qualificação profissional (ou de formação inicial e continuada):** é qualquer curso de formação para o exercício de uma atividade profissional, sem aumento de nível de escolaridade. Pode ser ofertado por instituições diversas, conferem certificado e podem ser oferecidos em todos os níveis de escolaridade;

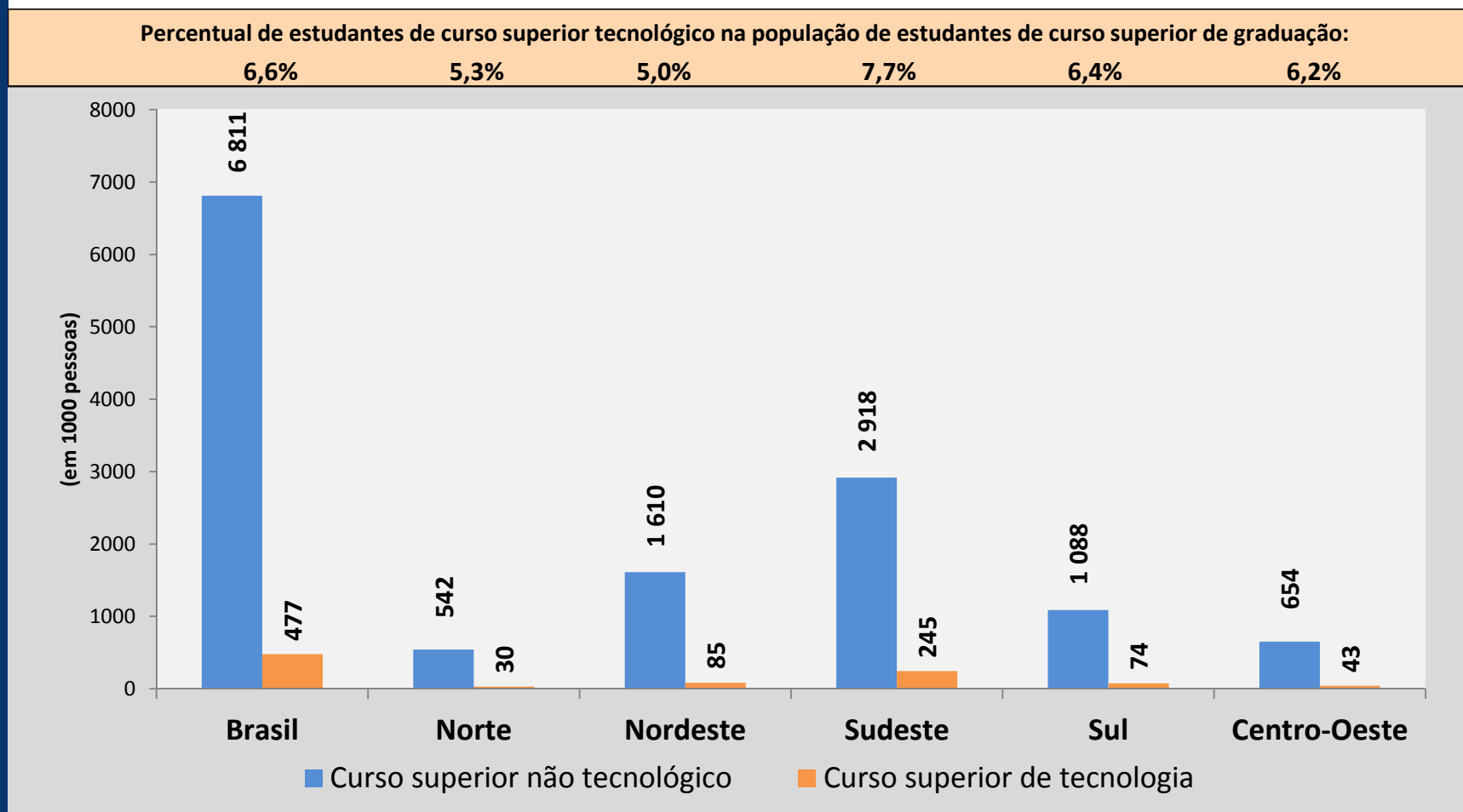
- **Técnica de nível médio:** é realizado articulado ou após a conclusão do ensino médio. Confere diploma de técnico, possui legislação própria e diretriz curricular específica, só ministrado por escola credenciada pelo poder público;

- **Tecnológica de graduação:** curso superior de nível universitário, focado em uma determinada área profissional. Confere diploma de tecnólogo, possui legislação própria e diretriz curricular específica, só ministrado por escola credenciada pelo poder público; Geralmente com duração de 2 a 3 anos;

Estudantes do Curso Superior de Tecnologia

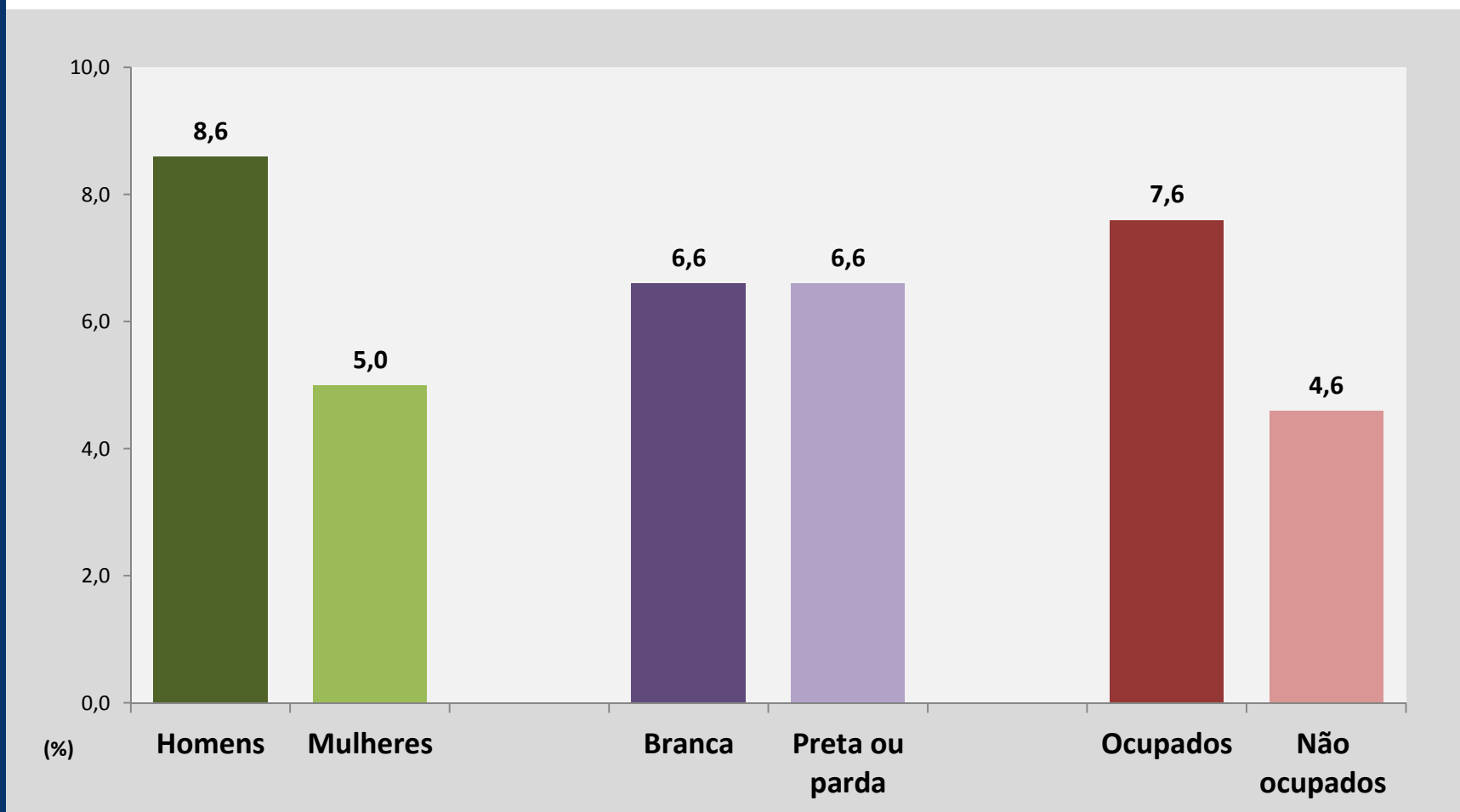


Estudantes de curso superior de graduação, por Grandes Regiões, segundo o tipo de curso superior de graduação que frequentavam - 2014



Fonte: IBGE, Diretoria de Pesquisas, Coordenação de Trabalho e Rendimento, Pesquisa Nacional por Amostra de Domicílios 2014.

Percentual de estudantes de curso superior de tecnologia, na população de estudantes de curso superior de graduação, por sexo, cor ou raça e situação de ocupação na semana de referência, Brasil - 2014



Fonte: IBGE, Diretoria de Pesquisas, Coordenação de Trabalho e Rendimento, Pesquisa Nacional por Amostra de Domicílios 2014.

Estudantes do curso superior de tecnologia

- 78,0% desses estudantes frequentavam a rede particular; Entre os ocupados esse percentual era 82,1%, já entre os não ocupados era de 64,9%;
- 82,2% desses estudantes frequentavam o curso presencialmente; entre os não ocupados esse percentual era de 90,9%; Já 20,6% dos estudantes ocupados optaram por frequentar cursos a distância;
- O turno presencial noturno era cursado por 83,9% dos estudantes ocupados e 58,1% dos não ocupados.

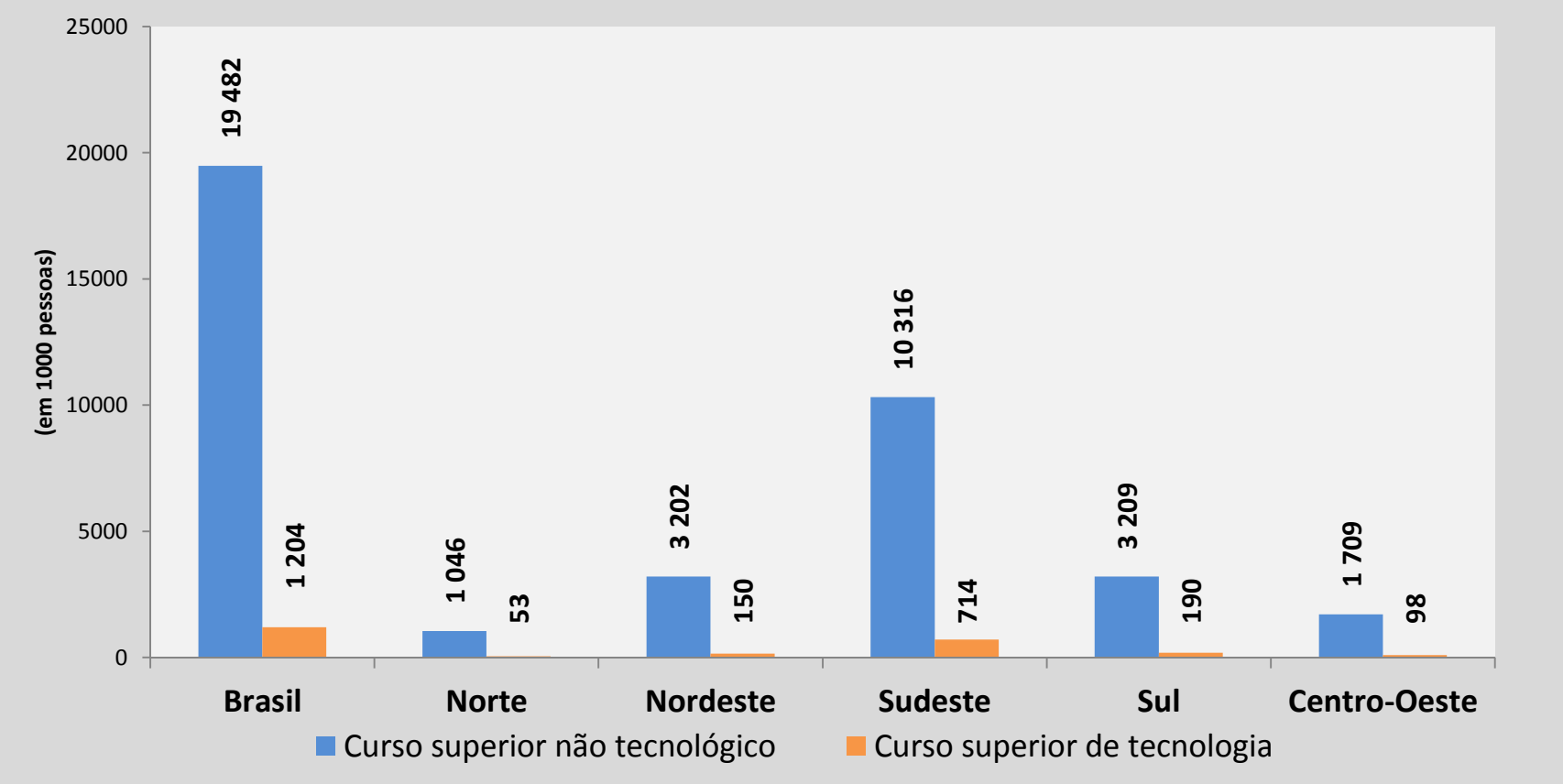
Frequentaram anteriormente Curso Superior de Tecnologia



Pessoas que frequentaram anteriormente curso superior ⁽¹⁾, por Grandes Regiões, segundo o tipo de curso superior que anteriormente frequentava, - 2014

Percentual de pessoas que frequentaram curso superior tecnológico entre as pessoas que já frequentaram curso superior de graduação:

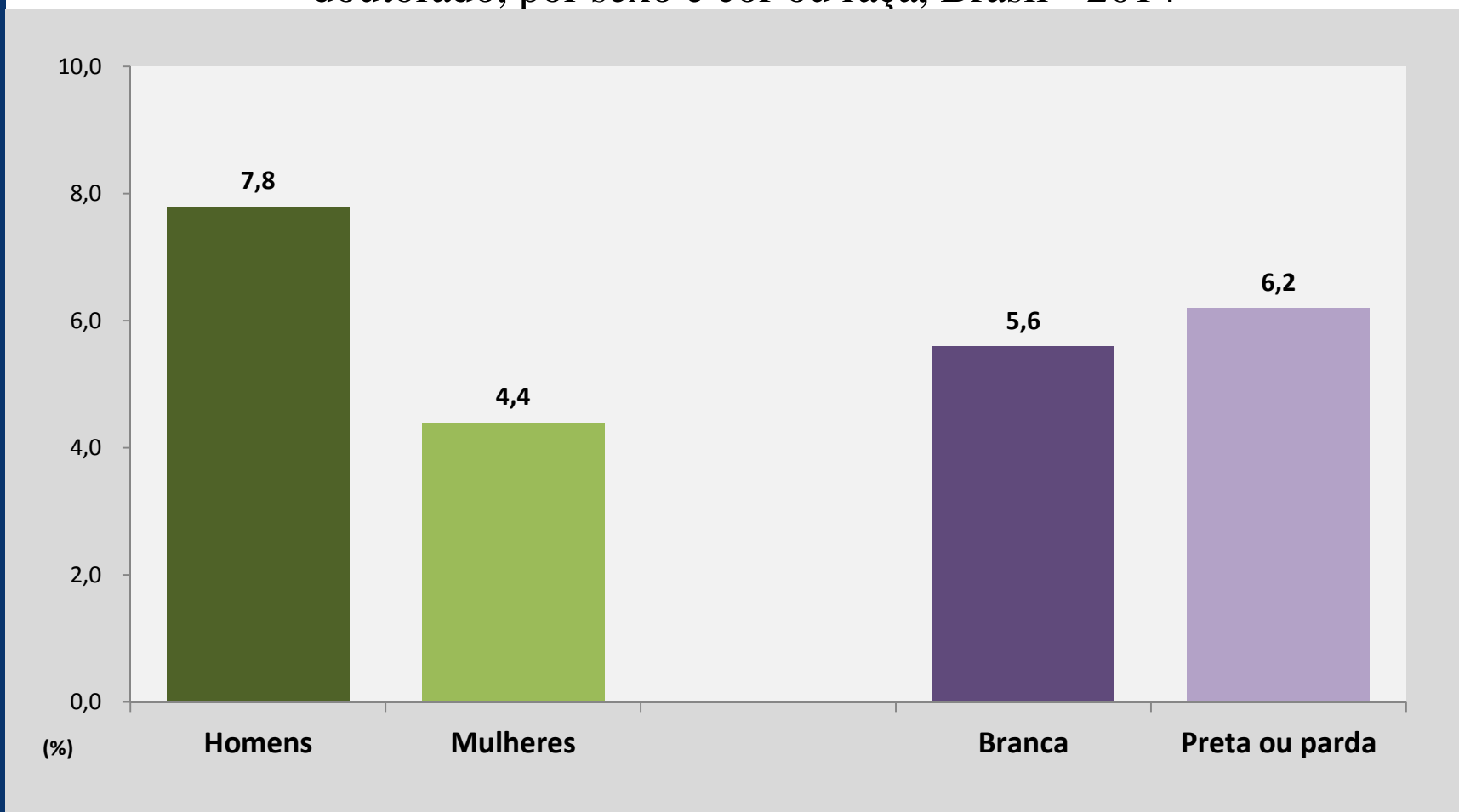
5,8% 4,8% 4,5% 6,5% 5,6% 5,4%



Fonte: IBGE, Diretoria de Pesquisas, Coordenação de Trabalho e Rendimento, Pesquisa Nacional por Amostra de Domicílios 2014.

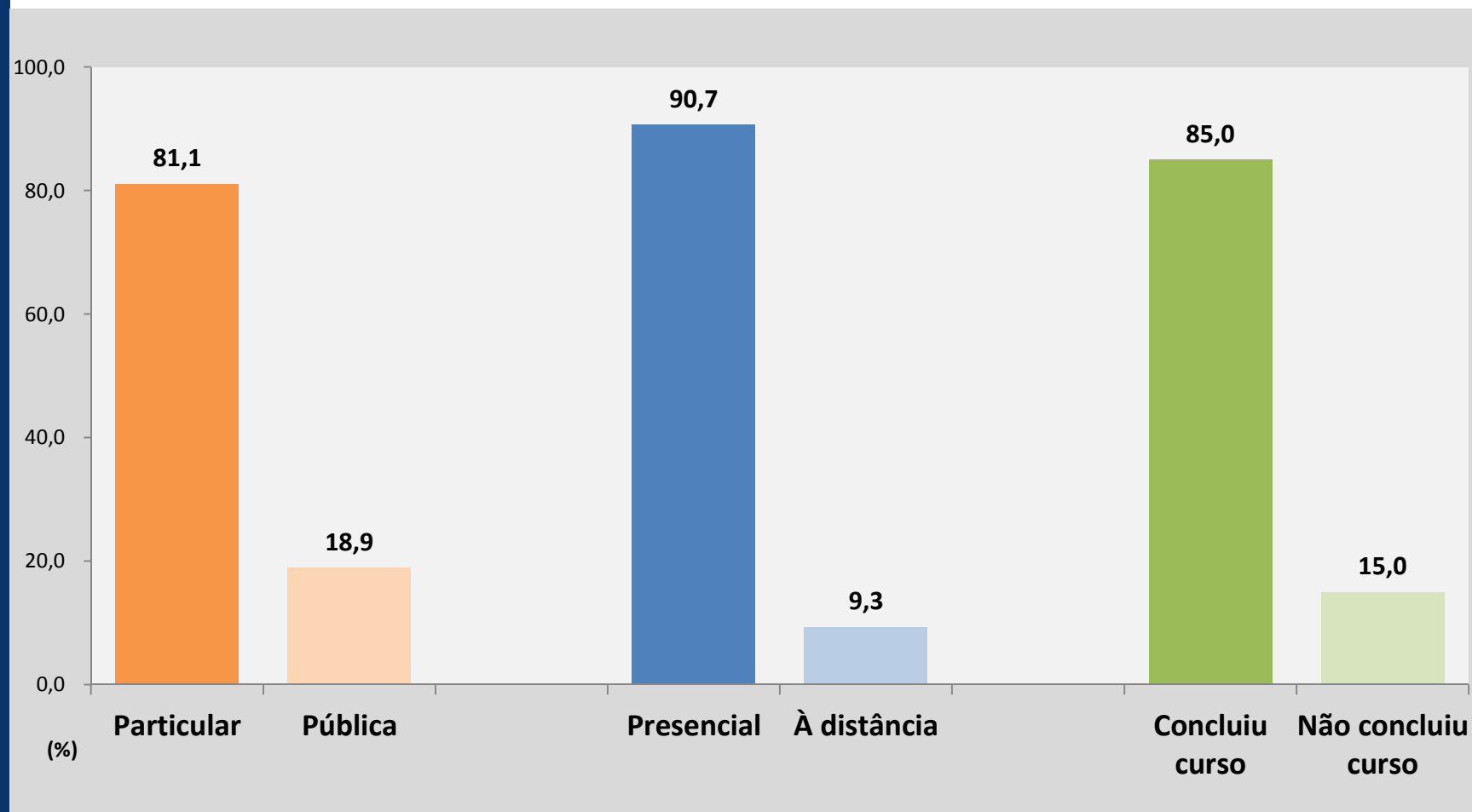
Nota (1): pessoas que frequentavam curso de mestrado ou doutorado ou que frequentaram anteriormente curso superior de graduação, mestrado ou doutorado.

Percentual de pessoas que frequentaram anteriormente curso superior de tecnologia, na população que era estudante de curso de mestrado ou doutorado ou frequentou anteriormente curso superior de graduação, mestrado ou doutorado, por sexo e cor ou raça, Brasil - 2014



Fonte: IBGE, Diretoria de Pesquisas, Coordenação de Trabalho e Rendimento, Pesquisa Nacional por Amostra de Domicílios 2014.

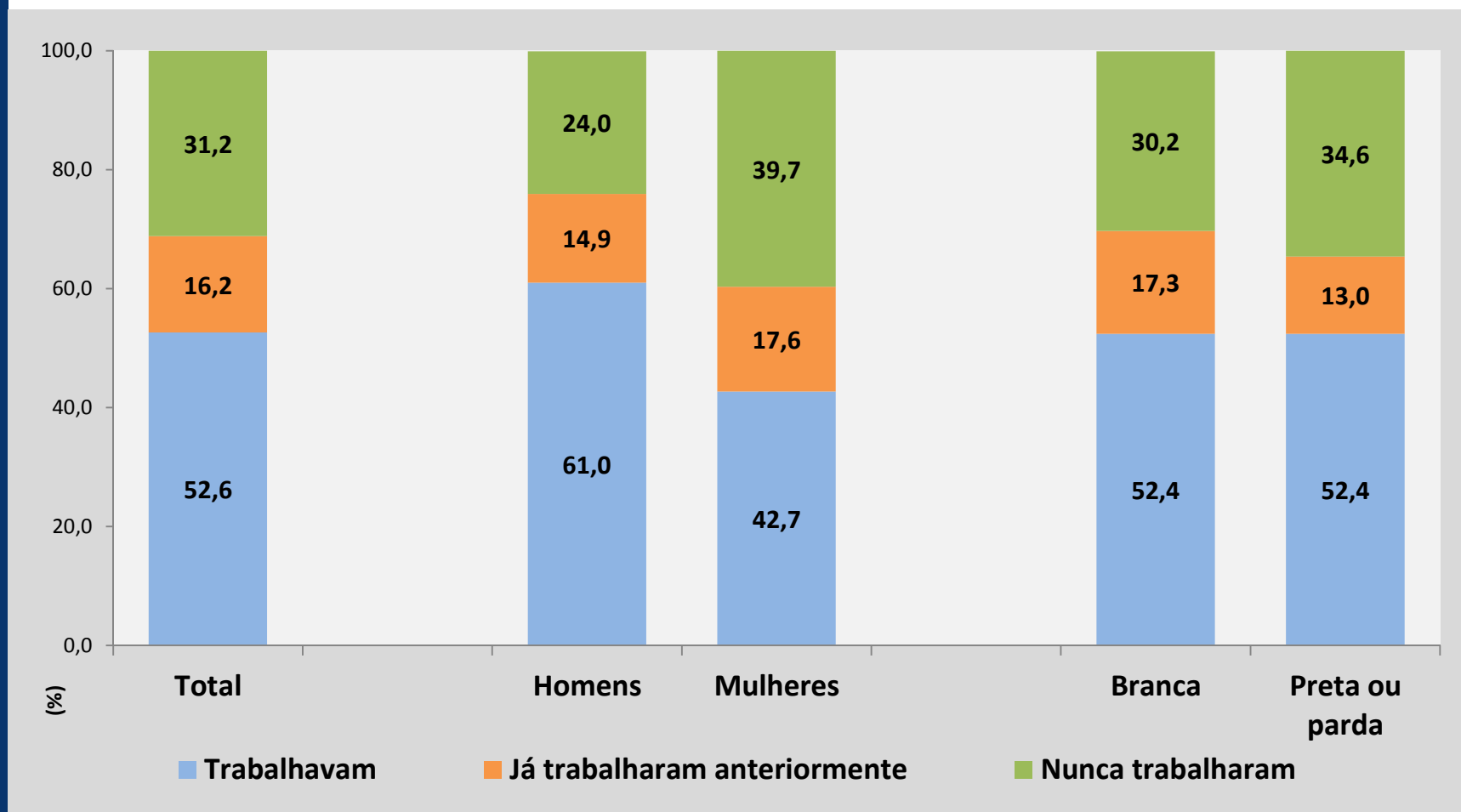
Distribuição das pessoas que frequentaram anteriormente curso superior de tecnologia ⁽¹⁾, por rede de ensino, modalidade de realização e conclusão do curso superior de tecnologia que frequentaram anteriormente, Brasil - 2014



Fonte: IBGE, Diretoria de Pesquisas, Coordenação de Trabalho e Rendimento, Pesquisa Nacional por Amostra de Domicílios 2014.

Nota (1): pessoas que frequentavam curso de mestrado ou doutorado ou que frequentaram anteriormente curso superior de graduação, mestrado ou doutorado.

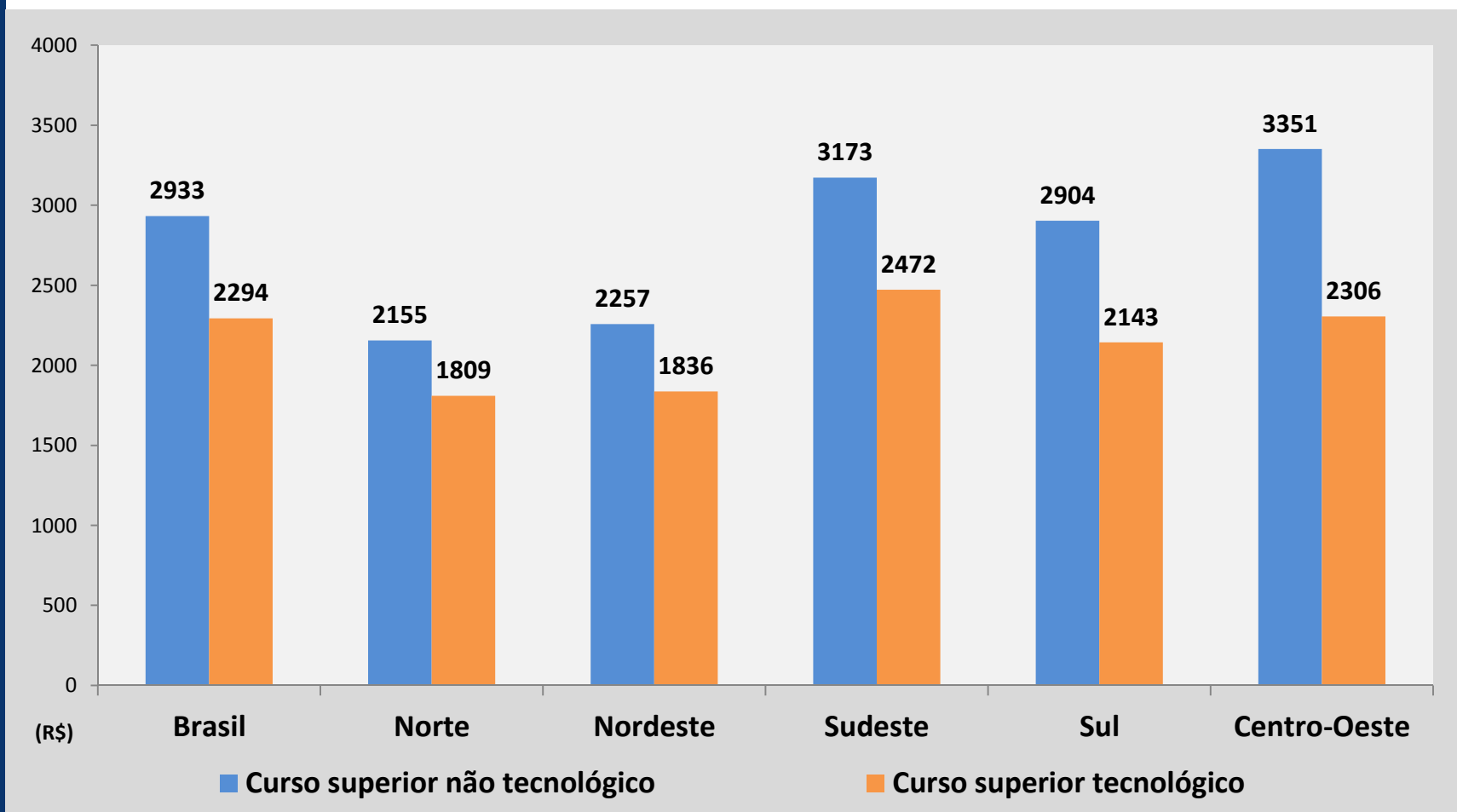
Distribuição das pessoas que concluíram, com aprovação, curso superior de tecnologia ⁽¹⁾, por sexo e cor ou raça, segundo o exercício de trabalho na área do curso superior de tecnologia concluído, Brasil - 2014



Fonte: IBGE, Diretoria de Pesquisas, Coordenação de Trabalho e Rendimento, Pesquisa Nacional por Amostra de Domicílios 2014.

Nota (1): pessoas que frequentavam curso de mestrado ou doutorado ou que frequentaram anteriormente curso superior de graduação, mestrado ou doutorado.


Rendimento médio mensal domiciliar *per capita* ⁽¹⁾⁽²⁾ das pessoas que frequentaram anteriormente curso superior ⁽³⁾, por Grandes Regiões, segundo o tipo de curso superior frequentado anteriormente - 2014



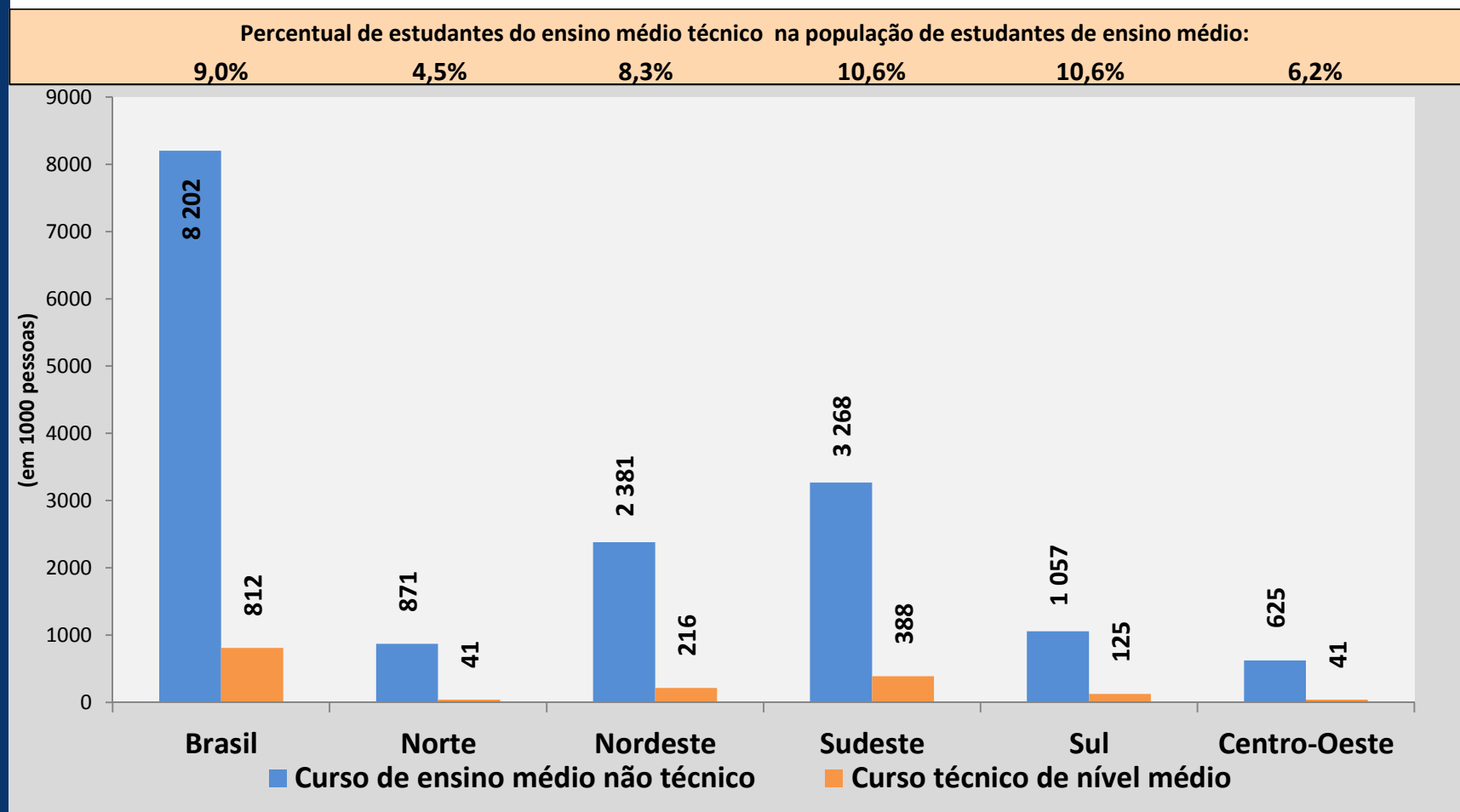
Fonte: IBGE, Diretoria de Pesquisas, Coordenação de Trabalho e Rendimento, Pesquisa Nacional por Amostra de Domicílios 2014.

Notas: 1. Excluídas as informações das pessoas cuja condição na unidade domiciliar era pensionista, empregado doméstico ou parente do empregado doméstico; 2. Excluídas as informações das pessoas sem declaração de rendimento mensal domiciliar *per capita*; 3. pessoas que frequentavam curso de mestrado ou doutorado ou que frequentaram anteriormente curso superior de graduação, mestrado ou doutorado.

Estudantes de Curso Técnico de Nível Médio

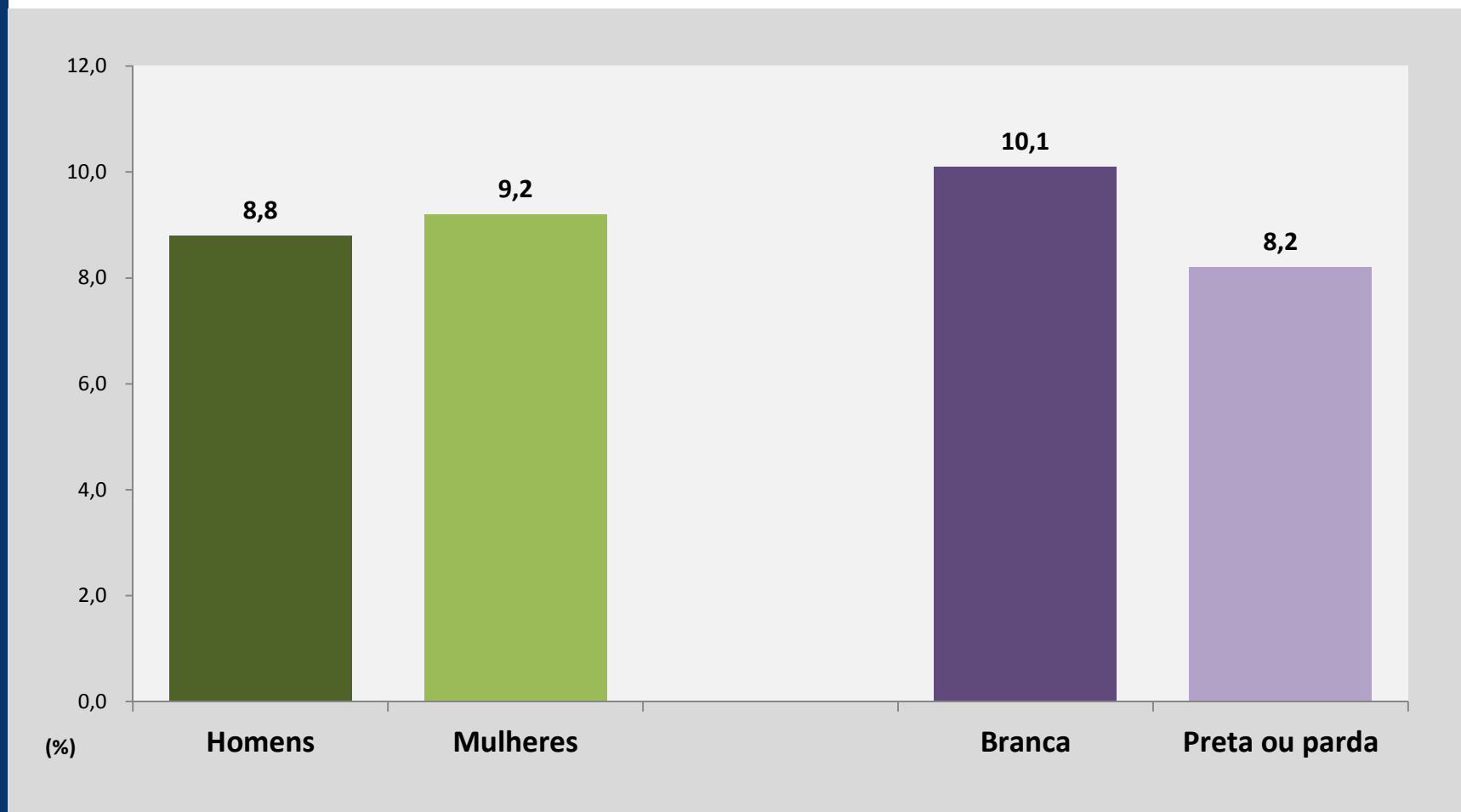


Estudantes de curso de ensino médio, de 15 anos ou mais de idade, por Grandes Regiões, segundo o tipo de ensino médio que frequentavam - 2014



Fonte: IBGE, Diretoria de Pesquisas, Coordenação de Trabalho e Rendimento, Pesquisa Nacional por Amostra de Domicílios 2014.

Percentual de estudantes de curso técnico de nível médio, na população de estudantes de curso de ensino médio, de 15 anos ou mais de idade, por sexo, cor ou raça, Brasil - 2014

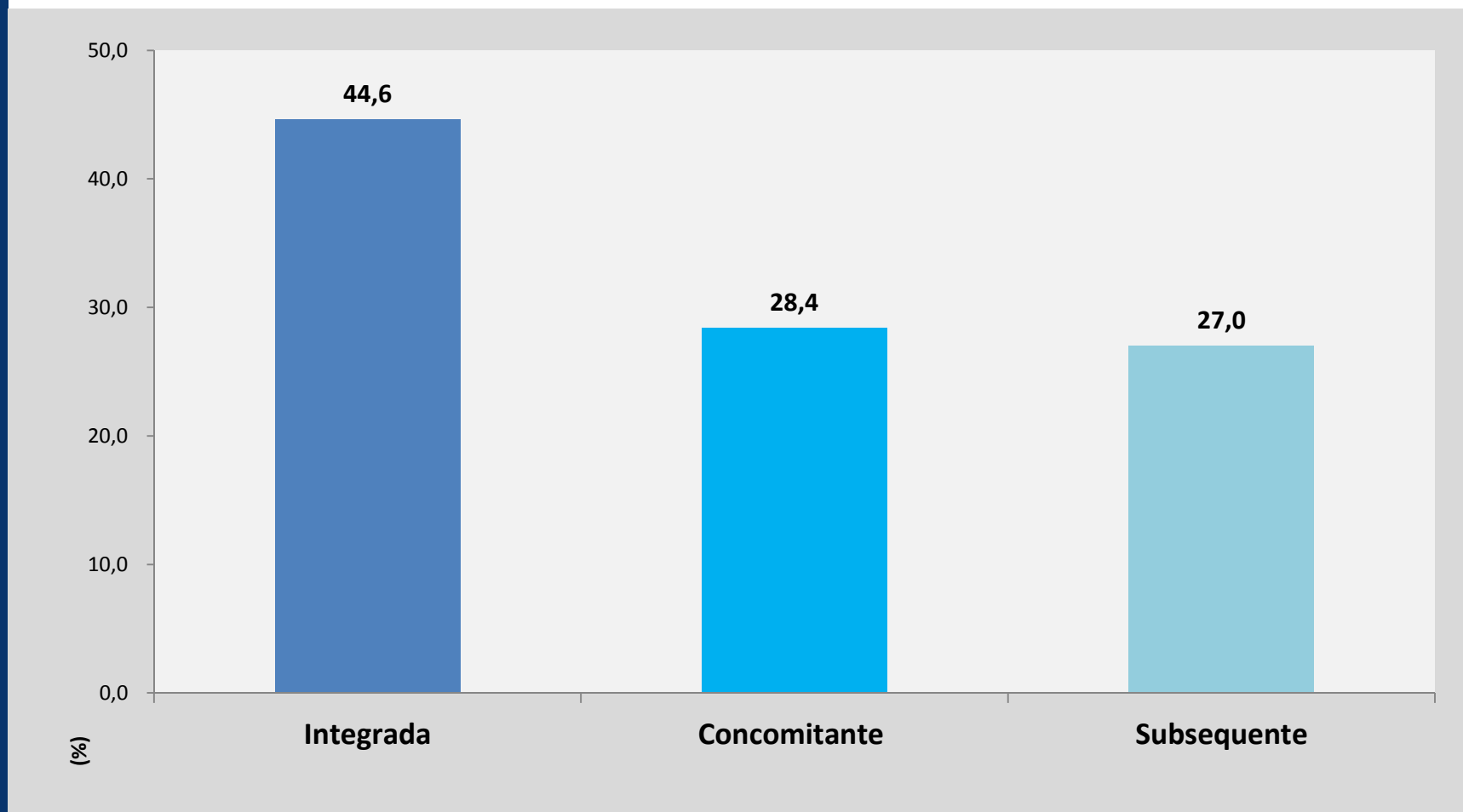


Fonte: IBGE, Diretoria de Pesquisas, Coordenação de Trabalho e Rendimento, Pesquisa Nacional por Amostra de Domicílios 2014.

Estudantes de Curso Técnico de Nível Médio

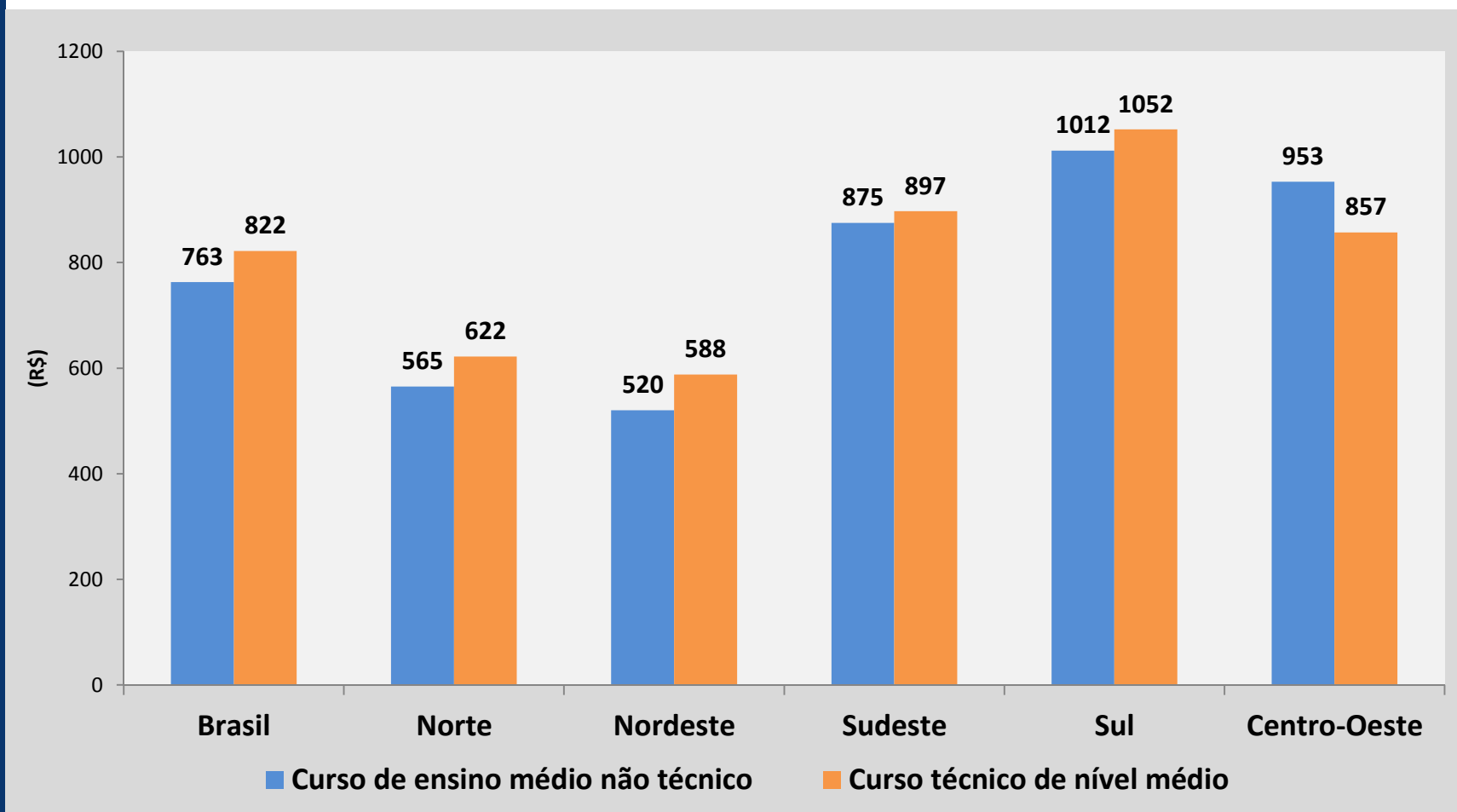
- 71,4% desses estudantes não estavam ocupados na semana de referência;
- 55,1% frequentavam o curso técnico na rede pública; 18,6% vinculados ao Sistema S; 25,6% em outra instituição particular;
- 67,2% disseram não estar vinculados ao Pronatec, 20,5% estavam vinculados e 12,3% não souberam responder;
- 98,9% cursavam a modalidade presencial de curso.

Distribuição dos estudantes de curso técnico de nível médio, de 15 anos ou mais de idade, por forma do curso técnico de nível médio que frequentavam, Brasil - 2014



Fonte: IBGE, Diretoria de Pesquisas, Coordenação de Trabalho e Rendimento, Pesquisa Nacional por Amostra de Domicílios 2014.

Rendimento médio mensal domiciliar *per capita* ⁽¹⁾⁽²⁾ dos estudantes de curso de ensino médio, de 15 anos ou mais de idade, por Grandes Regiões, segundo o tipo de curso de ensino médio que frequentavam - 2014



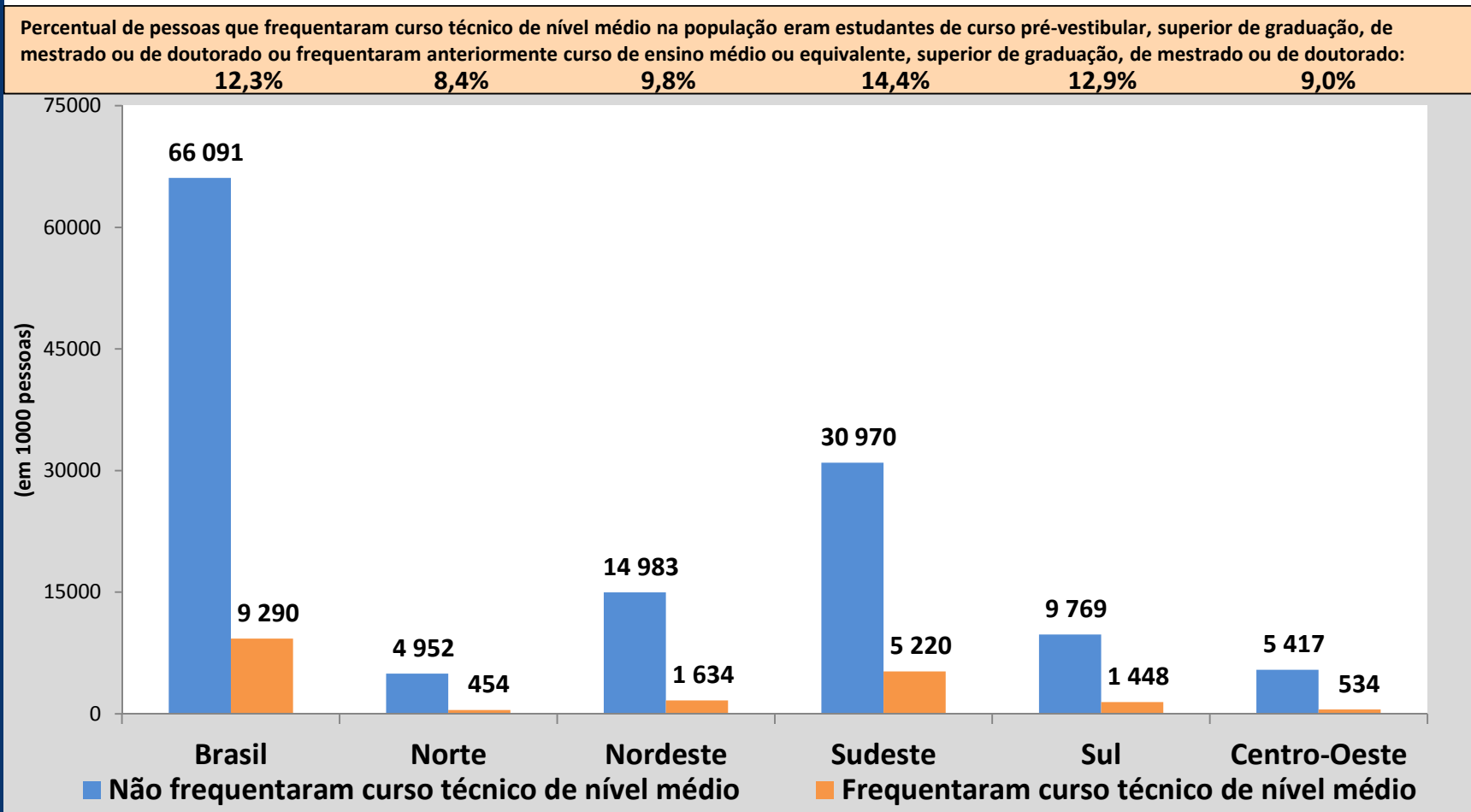
Fonte: IBGE, Diretoria de Pesquisas, Coordenação de Trabalho e Rendimento, Pesquisa Nacional por Amostra de Domicílios 2014.

Notas: 1. Exclui as informações das pessoas cuja condição na unidade domiciliar era pensionista, empregado doméstico ou parente do empregado doméstico; 2. Exclui as informações das pessoas sem declaração de rendimento mensal domiciliar per capita;

Frequentaram anteriormente Curso Técnico de Nível Médio

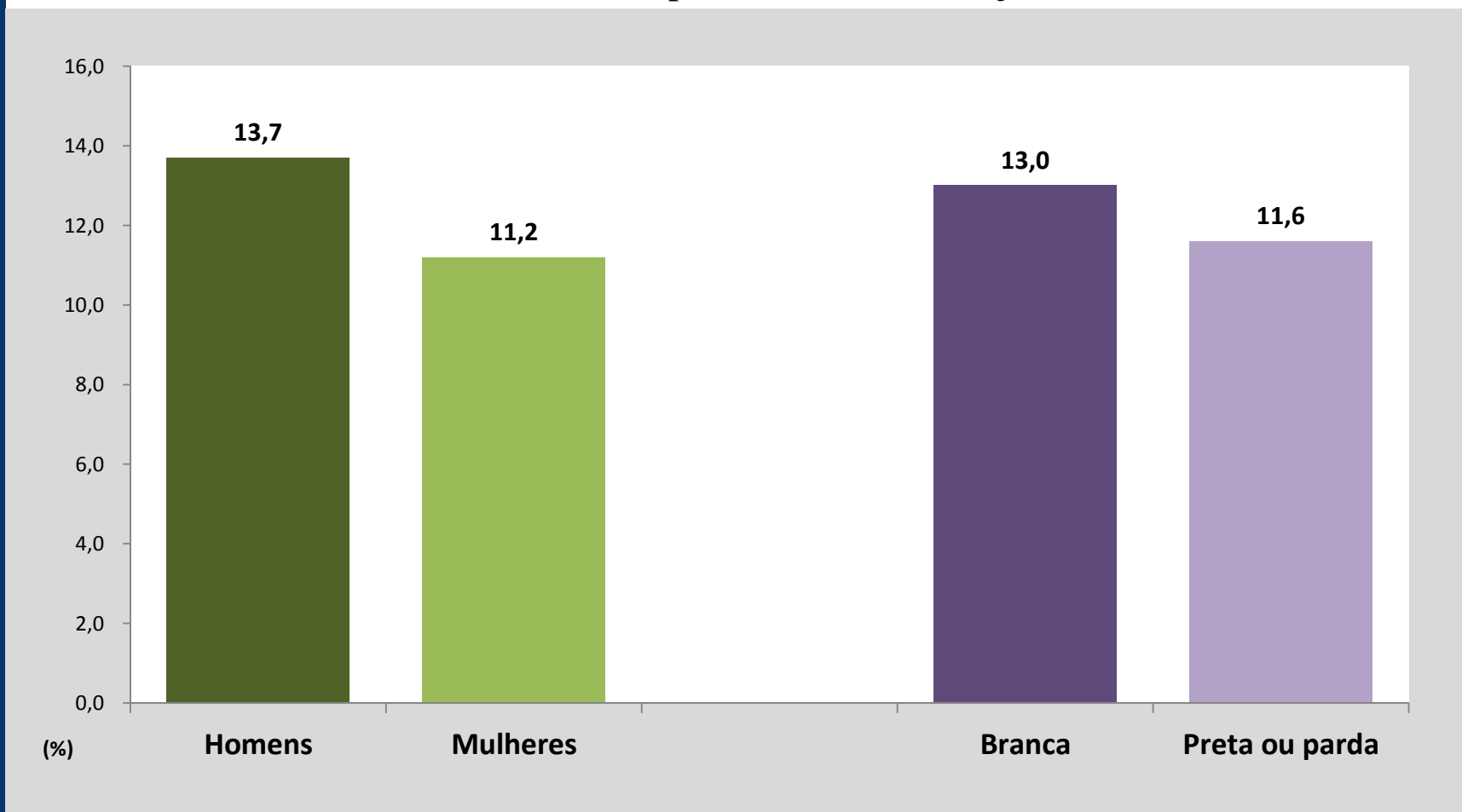


Pessoas de 15 anos ou mais de idade que eram estudantes de curso pré-vestibular, superior de graduação, de mestrado ou de doutorado ou frequentaram anteriormente curso de ensino médio ou equivalente, superior de graduação, de mestrado ou de doutorado, por Grandes Regiões, segundo a frequência anterior a curso técnico de nível médio - 2014



Fonte: IBGE, Diretoria de Pesquisas, Coordenação de Trabalho e Rendimento, Pesquisa Nacional por Amostra de Domicílios 2014.

Percentual de pessoas que frequentaram anteriormente curso técnico de nível médio ou equivalente, na população de 15 anos ou mais de idade que era estudante de curso pré-vestibular, superior de graduação, de mestrado ou de doutorado ou frequentou anteriormente curso de ensino médio ou equivalente, superior de graduação, de mestrado ou de doutorado, por sexo e cor ou raça, Brasil - 2014



Fonte: IBGE, Diretoria de Pesquisas, Coordenação de Trabalho e Rendimento, Pesquisa Nacional por Amostra de Domicílios 2014.

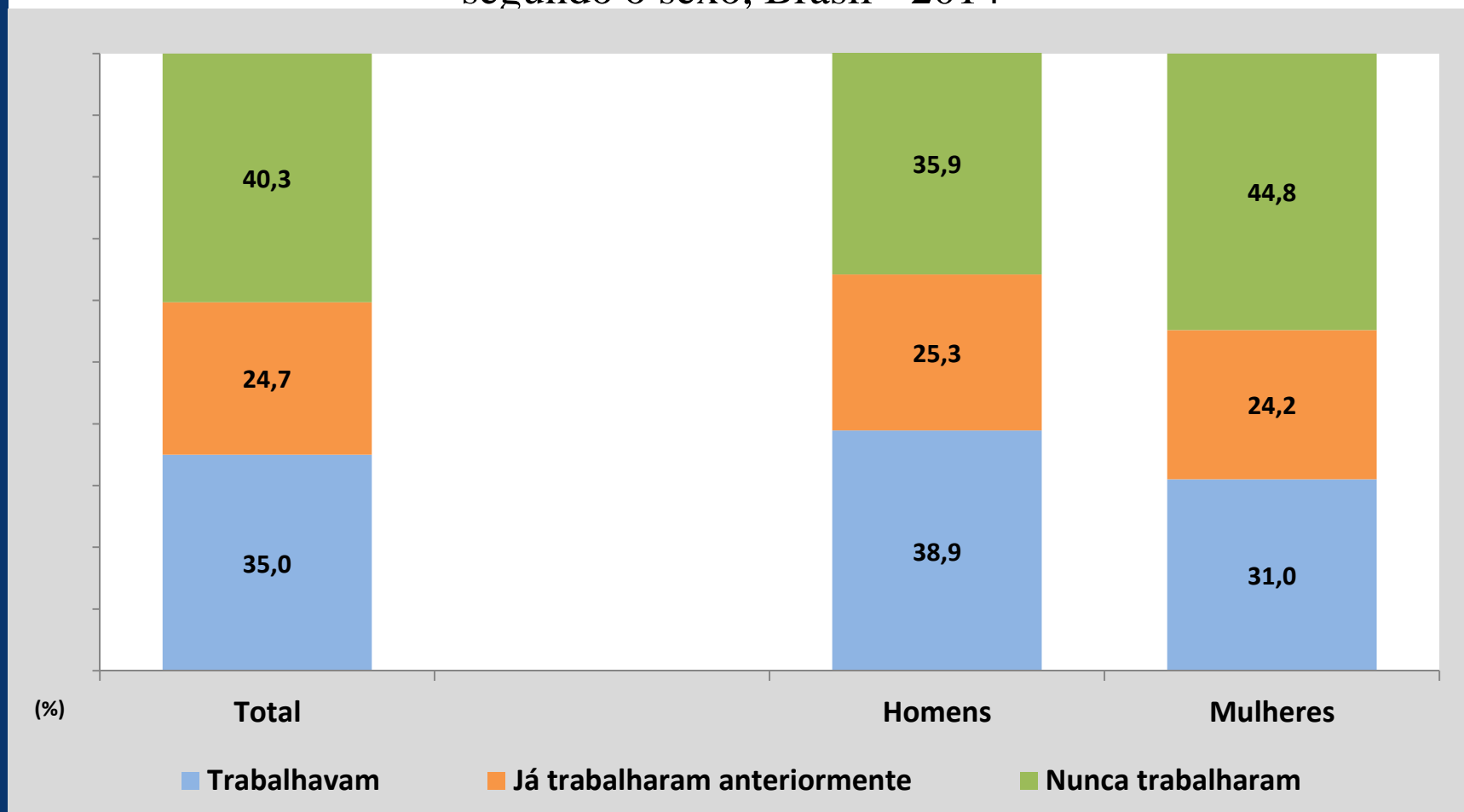
Pessoas que frequentaram anteriormente o curso técnico de nível médio

- 39,1% frequentaram anteriormente curso na rede pública; 13,4% vinculados ao Sistema S; 46,8% em outra instituição particular;
- 59,4% realizaram na modalidade subsequente ao ensino médio; 32,5% na forma integrada e 8,1% na forma concomitante;

Pessoas que frequentaram anteriormente o curso técnico de nível médio

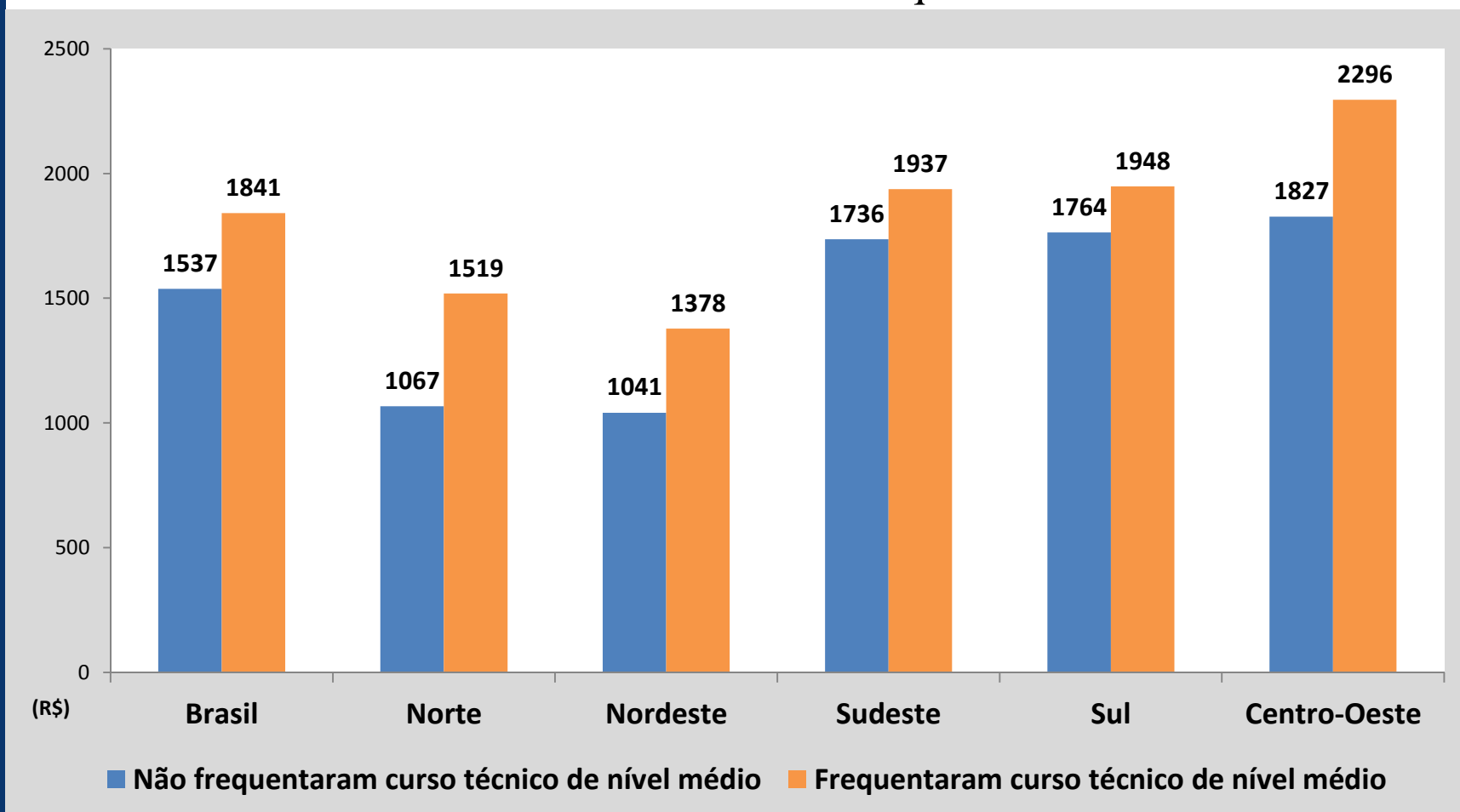
- 98,9% frequentou o curso presencialmente;
- 93,1% concluíram o curso;
- 18,9% realizaram o curso após 2011, e desse total de pessoas 11,5% disseram ter feito curso vinculado ao Pronatec e 9,6% não souberam responder.

Distribuição das pessoas de 15 anos ou mais de idade que concluíram, com aprovação, curso técnico de nível médio ou equivalente ⁽¹⁾, por exercício de trabalho na área do curso técnico de nível médio ou equivalente concluído, segundo o sexo, Brasil - 2014



Fonte: IBGE, Diretoria de Pesquisas, Coordenação de Trabalho e Rendimento, Pesquisa Nacional por Amostra de Domicílios 2014.
 Nota (1): pessoas que eram estudantes de curso pré-vestibular, superior de graduação, de mestrado ou de doutorado ou frequentaram anteriormente curso de ensino médio ou equivalente, superior de graduação, de mestrado ou de doutorado.

Rendimento médio mensal domiciliar *per capita* ⁽¹⁾⁽²⁾ das pessoas de 15 anos ou mais de idade ⁽³⁾, por Grandes Regiões, segundo a frequência anteriormente a curso técnico de nível médio ou equivalente - 2014



Fonte: IBGE, Diretoria de Pesquisas, Coordenação de Trabalho e Rendimento, Pesquisa Nacional por Amostra de Domicílios 2014.

Notas: 1. Excluídas as informações das pessoas cuja condição na unidade domiciliar era pensionista, empregado doméstico ou parente do empregado doméstico; 2. Excluídas as informações das pessoas sem declaração de rendimento mensal domiciliar per capita; 3. pessoas que eram estudantes de curso pré-vestibular, superior de graduação, de mestrado ou de doutorado ou frequentaram anteriormente curso de ensino médio ou equivalente, superior de graduação, de mestrado ou de doutorado.

Frequentavam Curso de Qualificação Profissional



Pessoas de 15 anos ou mais de idade ⁽¹⁾, por Grandes Regiões, segundo a frequência a curso de qualificação profissional (ou de formação inicial ou continuada) - 2014

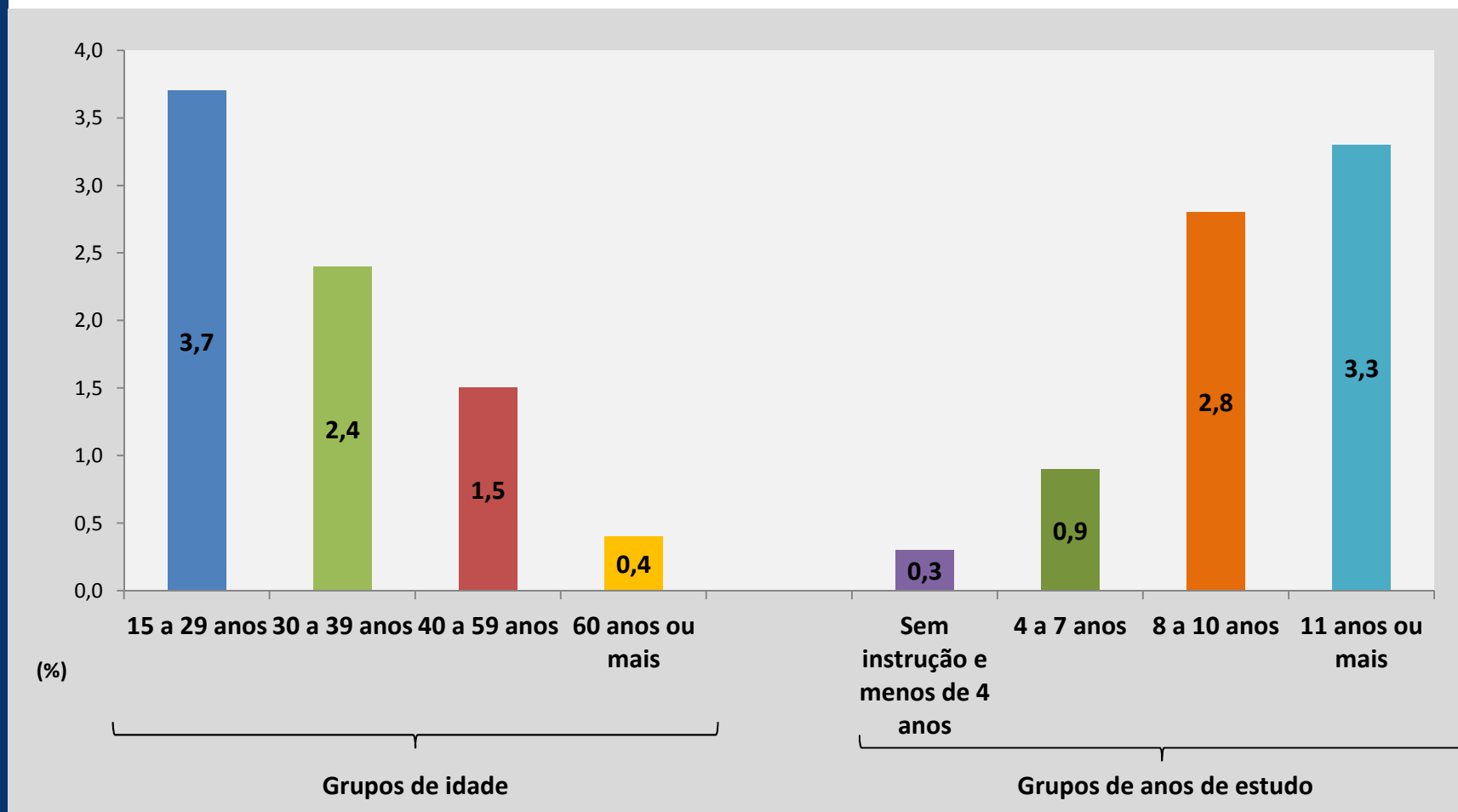
Frequência a curso de qualificação profissional (ou de formação inicial ou continuada)	Pessoas de 15 anos ou mais de idade, exceto as que eram estudantes de curso de mestrado ou doutorado ou frequentaram anteriormente curso de mestrado ou doutorado					
	Total	Grandes Regiões				
		Norte	Nordeste	Sudeste	Sul	Centro-Oeste
Valores absolutos (1 000 pessoas)						
Total	157 967	12 407	42 663	67 949	23 208	11 740
Frequentavam	3 430	277	782	1 510	531	330
Não frequentavam	154 537	12 130	41 880	66 440	22 677	11 410
Valores relativos (%)						
Total	100,0	100,0	100,0	100,0	100,0	100,0
Frequentavam	2,2	2,2	1,8	2,2	2,3	2,8
Não frequentavam	97,8	97,8	98,2	97,8	97,7	97,2

Fonte: IBGE, Diretoria de Pesquisas, Coordenação de Trabalho e Rendimento, Pesquisa Nacional por Amostra de Domicílios 2014.

Nota (1): Exceto as que eram estudantes de curso de mestrado ou doutorado ou frequentaram anteriormente curso de mestrado ou doutorado.

- Esse percentual não teve grandes variações entre homens e mulheres e entre brancos e pretos ou pardos; Porém, foi maior entre os ocupados (2,3%) do que entre os não ocupados (1,9%);

Percentual de pessoas que frequentavam curso de qualificação profissional (ou de formação inicial e continuada), na população de 15 anos ou mais de idade⁽¹⁾, por grupos de idade e grupos de anos de estudo, Brasil - 2014



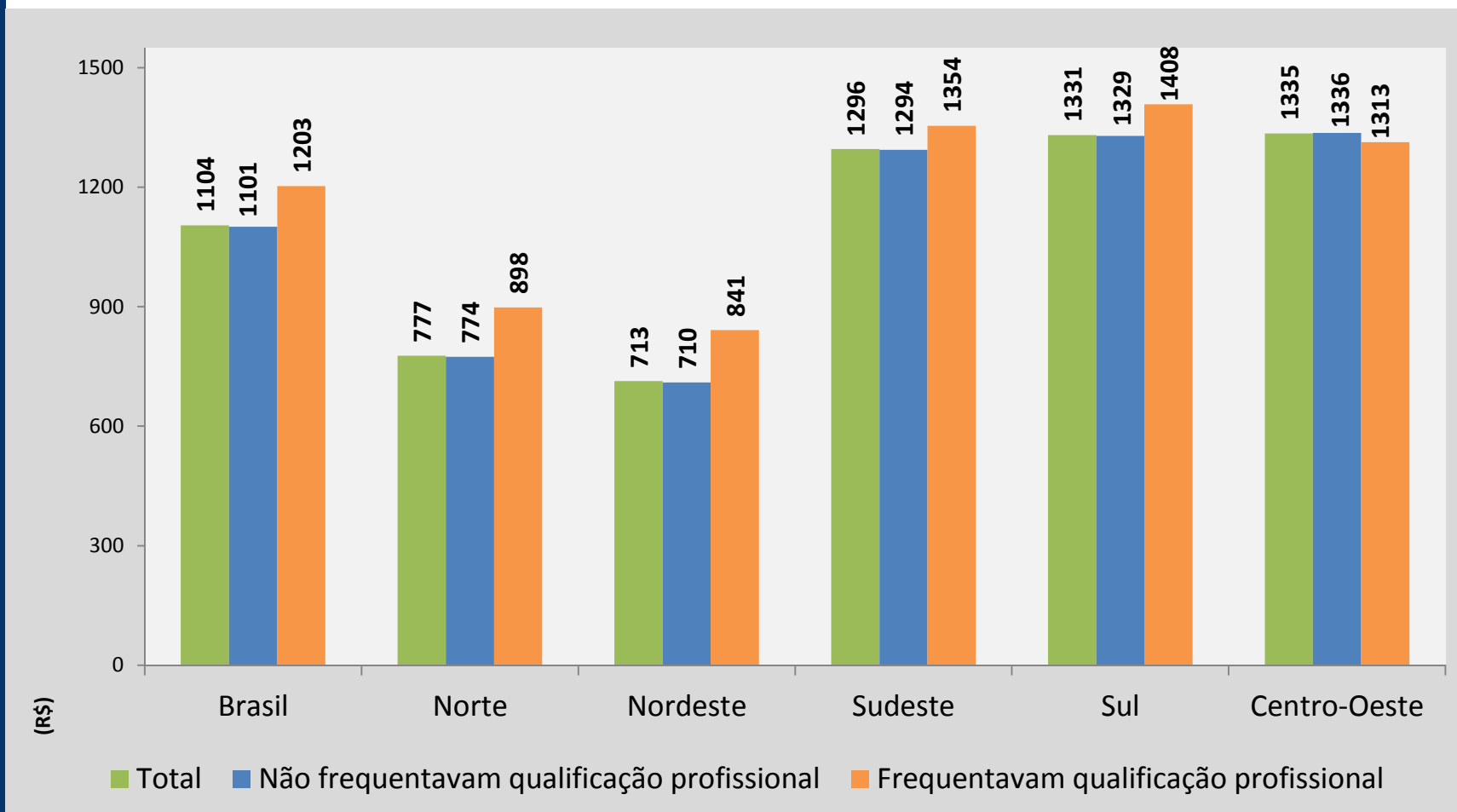
Fonte: IBGE, Diretoria de Pesquisas, Coordenação de Trabalho e Rendimento, Pesquisa Nacional por Amostra de Domicílios 2014.

Nota (1): Exceto as que eram estudantes de curso de mestrado ou doutorado ou frequentaram anteriormente curso de mestrado ou doutorado.

Pessoas de 15 anos ou mais que frequentavam qualificação profissional

- 19,1% frequentavam curso na rede pública, 24,7% vinculado ao Sistema S, 5,1% no empreendimento em que trabalhavam 49% em outra instituição particular;
- 54,6% frequentavam cursos com carga horária acima de 160 horas;
- 11,7% frequentavam cursos vinculados ao Pronatec e entre os não ocupados esse percentual alcançou 17,1%.



Rendimento médio mensal domiciliar per capita das pessoas de 15 anos ou mais de idade, por Grandes Regiões, segundo a frequência a curso de qualificação profissional (ou de formação inicial e continuada), Brasil - 2014



Fonte: IBGE, Diretoria de Pesquisas, Coordenação de Trabalho e Rendimento, Pesquisa Nacional por Amostra de Domicílios 2014.

Nota :1. Exceto as que eram estudantes de curso de mestrado ou doutorado ou frequentaram anteriormente curso de mestrado ou doutorado. 2. Excluídas as informações das pessoas cuja condição na unidade domiciliar era pensionista, empregado doméstico ou parente do empregado doméstico. 3. Excluídas as informações das pessoas sem declaração de rendimento mensal domiciliar per capita.

Frequentaram anteriormente Curso de Qualificação Profissional

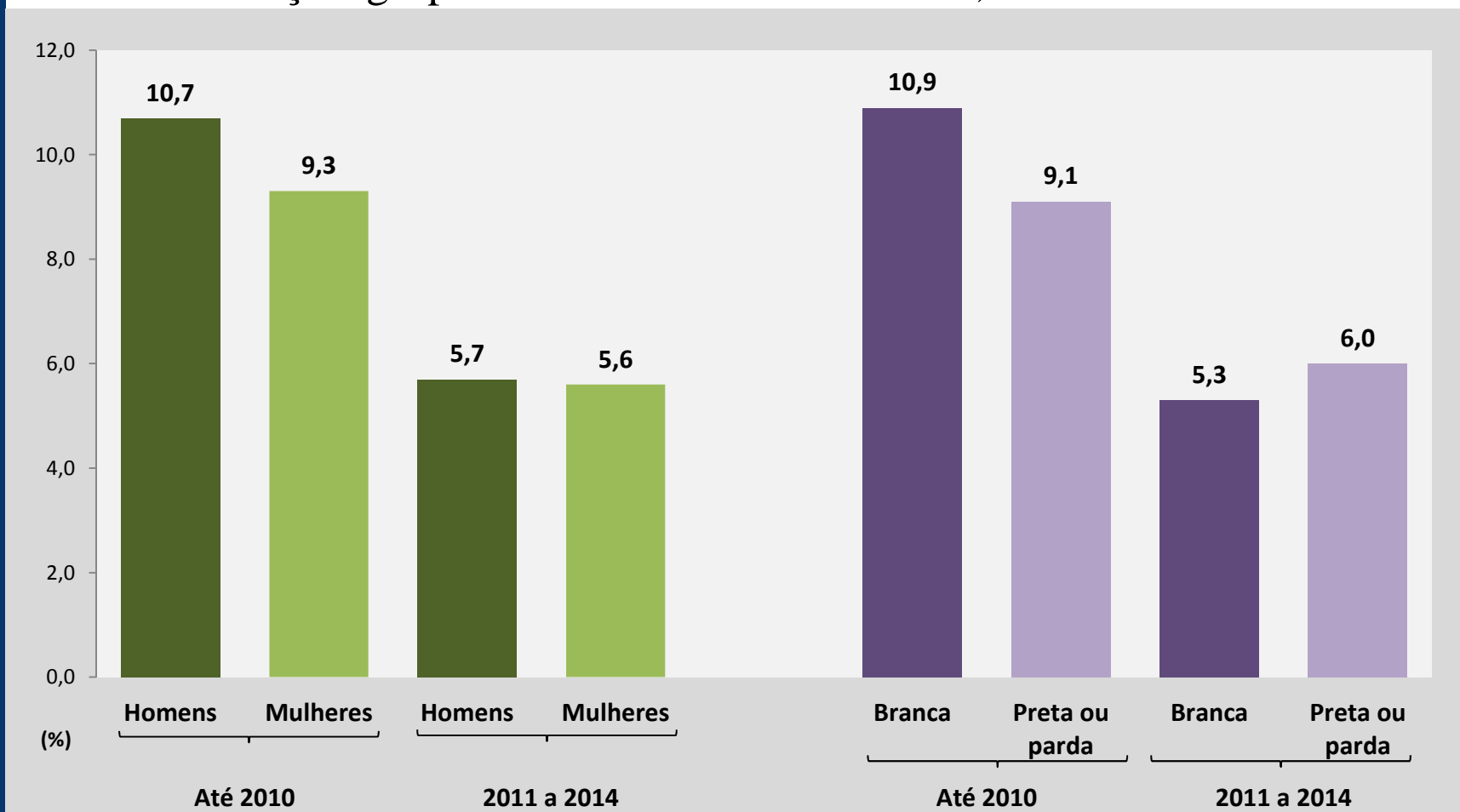


Pessoas de 15 anos ou mais de idade, exceto as que eram estudantes de curso de mestrado ou doutorado ou frequentaram anteriormente curso de mestrado ou doutorado, por Grandes Regiões, segundo a frequência anteriormente a curso de qualificação profissional (ou de formação inicial e continuada) e os grupos de anos de início do curso - 2014

Frequência anteriormente a curso de qualificação profissional (ou de formação inicial e continuada)	Pessoas de 15 anos ou mais de idade, exceto as que eram estudantes de curso de mestrado ou doutorado ou frequentaram anteriormente curso de mestrado ou doutorado.					
	Total	Grandes Regiões				
		Norte	Nordeste	Sudeste	Sul	Centro-Oeste
Valores absolutos (1 000 pessoas)						
Total	157 967	12 407	42 663	67 949	23 208	11 740
Frequentaram	24 700	1 816	5 575	11 044	3 973	2 292
Até 2010	15 701	990	3 253	7 569	2 560	1 328
Entre 2011 e 2014	8 999	826	2 321	3 474	1 413	963
Não frequentaram	133 267	10 591	37 088	56 905	19 234	9 449
Valores relativos (%)						
Total	100,0	100,0	100,0	100,0	100,0	100,0
Frequentaram	15,6	14,6	13,1	16,3	17,1	19,5
Até 2010	9,9	8,0	7,6	11,1	11,0	11,3
Entre 2011 e 2014	5,7	6,7	5,4	5,1	6,1	8,2
Não frequentaram	84,4	85,4	86,9	83,7	82,9	80,5

Fonte: IBGE, Diretoria de Pesquisas, Coordenação de Trabalho e Rendimento, Pesquisa Nacional por Amostra de Domicílios 2014.

Percentual de pessoas que frequentaram anteriormente curso de qualificação profissional (ou de formação inicial e continuada), na população de 15 anos ou mais de idade, exceto a que era estudante de curso de mestrado ou doutorado ou frequentou anteriormente curso de mestrado ou doutorado, por sexo, cor ou raça e grupos de anos de início do curso, Brasil - 2014



Fonte: IBGE, Diretoria de Pesquisas, Coordenação de Trabalho e Rendimento, Pesquisa Nacional por Amostra de Domicílios 2014.

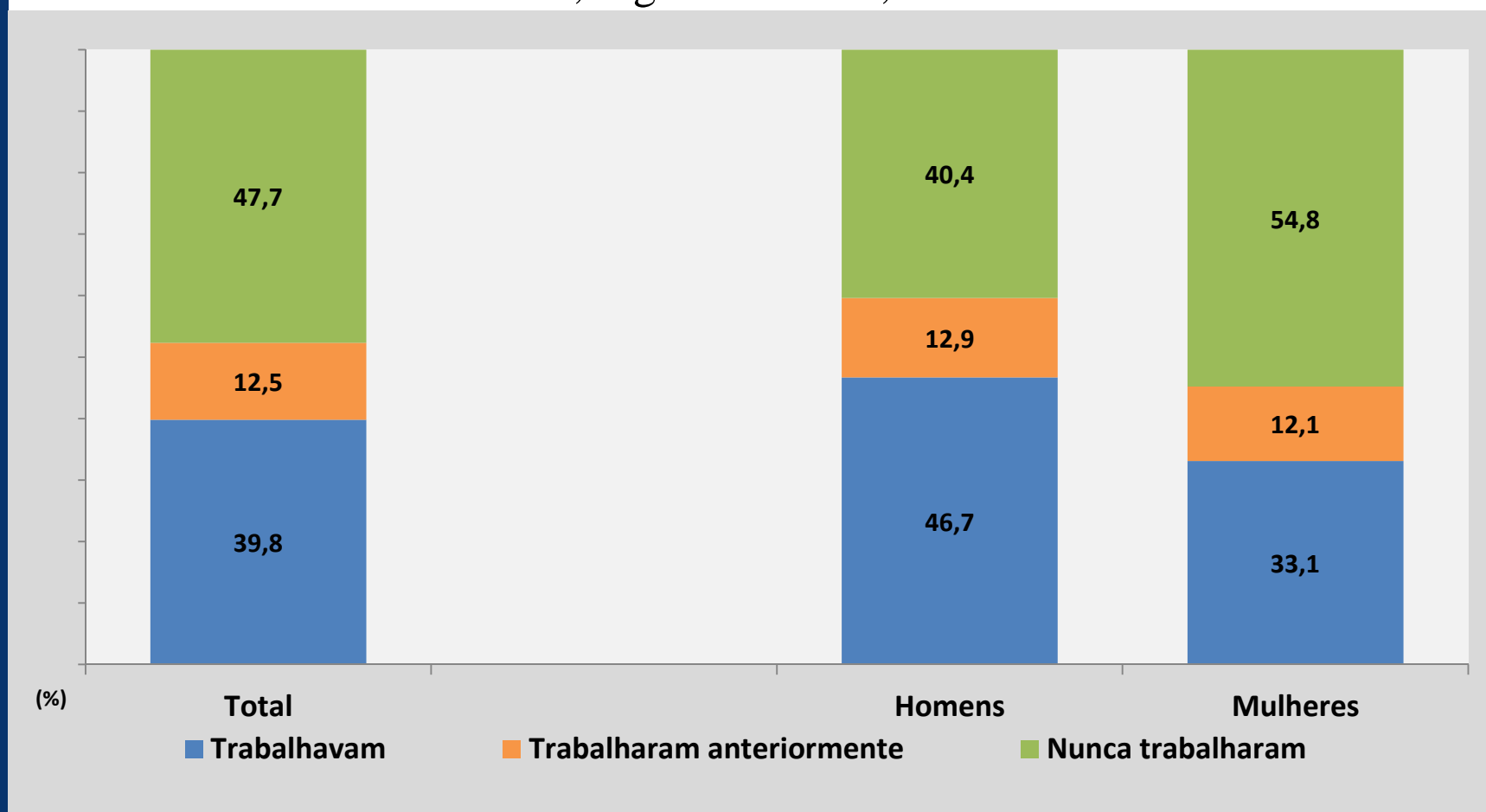
Pessoas de 15 anos ou mais que frequentaram anteriormente curso de qualificação profissional iniciado a partir de 2011

- 15,8% frequentaram curso na rede pública, 28,7% vinculado ao Sistema S, 8,9% no empreendimento em que trabalhavam, 42,7% em outra instituição particular;
- 11,4% frequentaram cursos vinculados ao Pronatec e 9,9% não souberam responder;

Pessoas de 15 anos ou mais que frequentaram anteriormente curso de qualificação profissional iniciado a partir de 2011

- 97,0% frequentaram cursos presenciais; Entre esses 34,3% cursaram o turno somente noturno e 43,6% o turno somente diurno;
- 92,9% concluíram o curso frequentado; entre as mulheres 91,6% e entre os homens 94,3%.

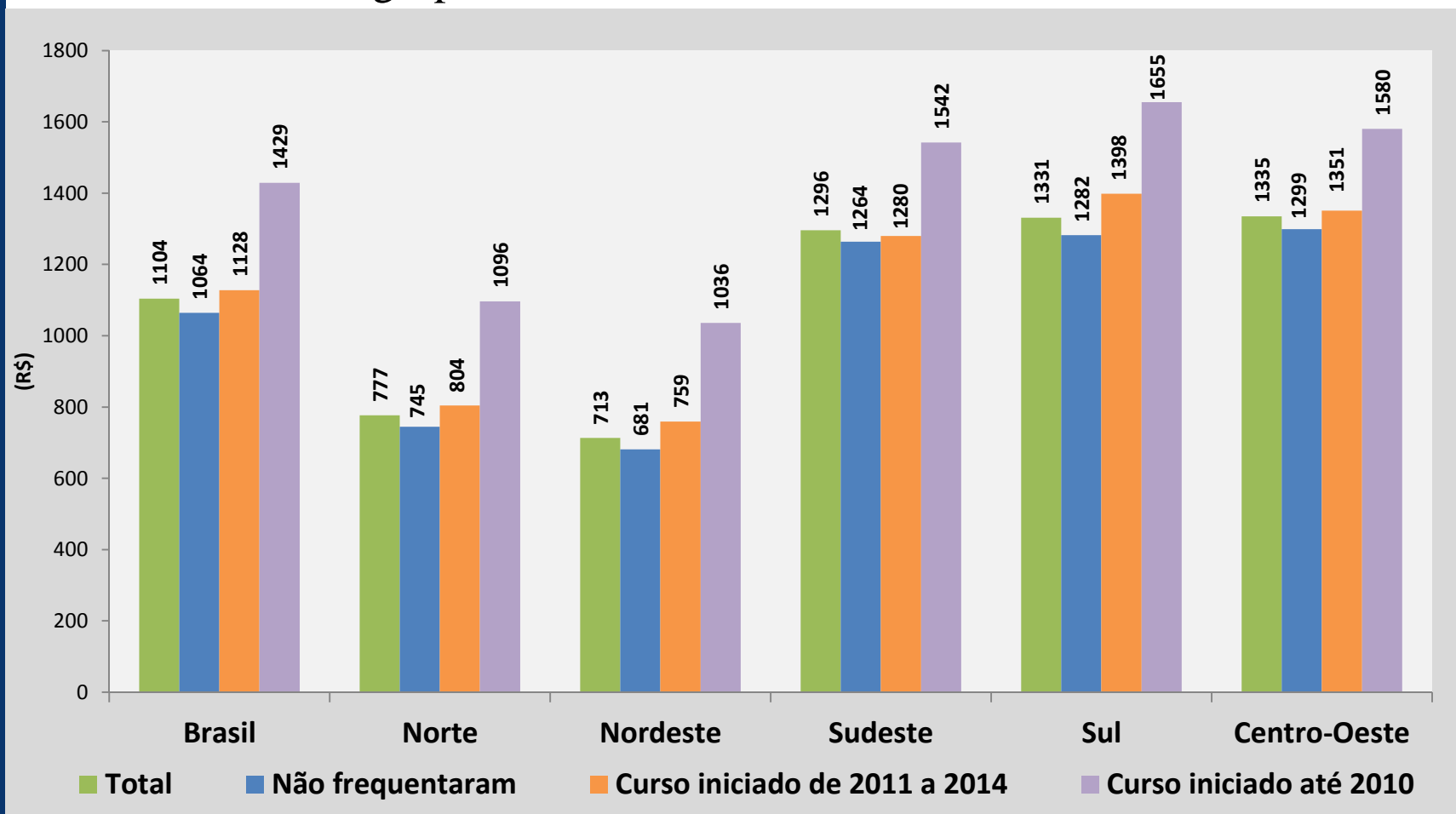
Distribuição das pessoas de 15 anos ou mais de idade que concluíram, com aprovação, curso de qualificação profissional (ou de formação inicial e continuada), iniciado a partir de 2011, por exercício de trabalho na área do curso de qualificação profissional (ou de formação inicial e continuada) concluído, segundo o sexo, Brasil - 2014



Fonte: IBGE, Diretoria de Pesquisas, Coordenação de Trabalho e Rendimento, Pesquisa Nacional por Amostra de Domicílios 2014.

Nota: Excluídas as pessoas que eram estudantes de curso de mestrado ou doutorado ou frequentaram anteriormente curso de mestrado ou doutorado.

Rendimento médio mensal domiciliar per capita das pessoas de 15 anos ou mais de idade, por Grandes Regiões, segundo a frequência anteriormente a curso de qualificação profissional (ou de formação inicial e continuada) e aos grupos de anos de início do curso - 2014



Fonte: IBGE, Diretoria de Pesquisas, Coordenação de Trabalho e Rendimento, Pesquisa Nacional por Amostra de Domicílios 2014.

Nota: 1. Excluídas as pessoas que eram estudantes de curso de mestrado ou doutorado ou frequentaram anteriormente curso de mestrado ou doutorado. 2. Excluídas as informações das pessoas cuja condição na unidade domiciliar era pensionista, empregado doméstico ou parente do empregado doméstico. 3. Excluídas as informações das pessoas sem declaração de rendimento mensal domiciliar per capita.

Interesse em frequentar curso de Qualificação Profissional



Pessoas de 15 anos ou mais de idade, por Grandes Regiões, segundo o interesse em fazer algum curso de qualificação profissional (ou de formação inicial e continuada) que ainda não fizeram - 2014

Interesse em fazer algum curso de qualificação profissional (ou de formação inicial e continuada) que ainda não fizeram	Pessoas de 15 anos ou mais de idade que tinham interesse em fazer algum curso de qualificação profissional (ou de formação inicial e continuada) que ainda não fizeram (%)					
	Total	Grandes Regiões				
		Norte	Nordeste	Sudeste	Sul	Centro-Oeste
Valores absolutos (1 000 pessoas)						
Total	157 967	12 407	42 663	67 949	23 208	11 740
Tinham interesse	40 172	4 116	11 902	15 468	5 220	3 466
Não tinham interesse	117 795	8 291	30 760	52 482	17 987	8 275
Valores relativos (%)						
Total	100,0	100,0	100,0	100,0	100,0	100,0
Tinham interesse	25,4	33,2	27,9	22,8	22,5	29,5
Não tinham interesse	74,6	66,8	72,1	77,2	77,5	70,5

Fonte: IBGE, Diretoria de Pesquisas, Coordenação de Trabalho e Rendimento, Pesquisa Nacional por Amostra de Domicílios 2014.

Nota: Excluídas as pessoas que eram estudantes de curso de mestrado ou doutorado ou frequentaram anteriormente curso de mestrado ou doutorado.

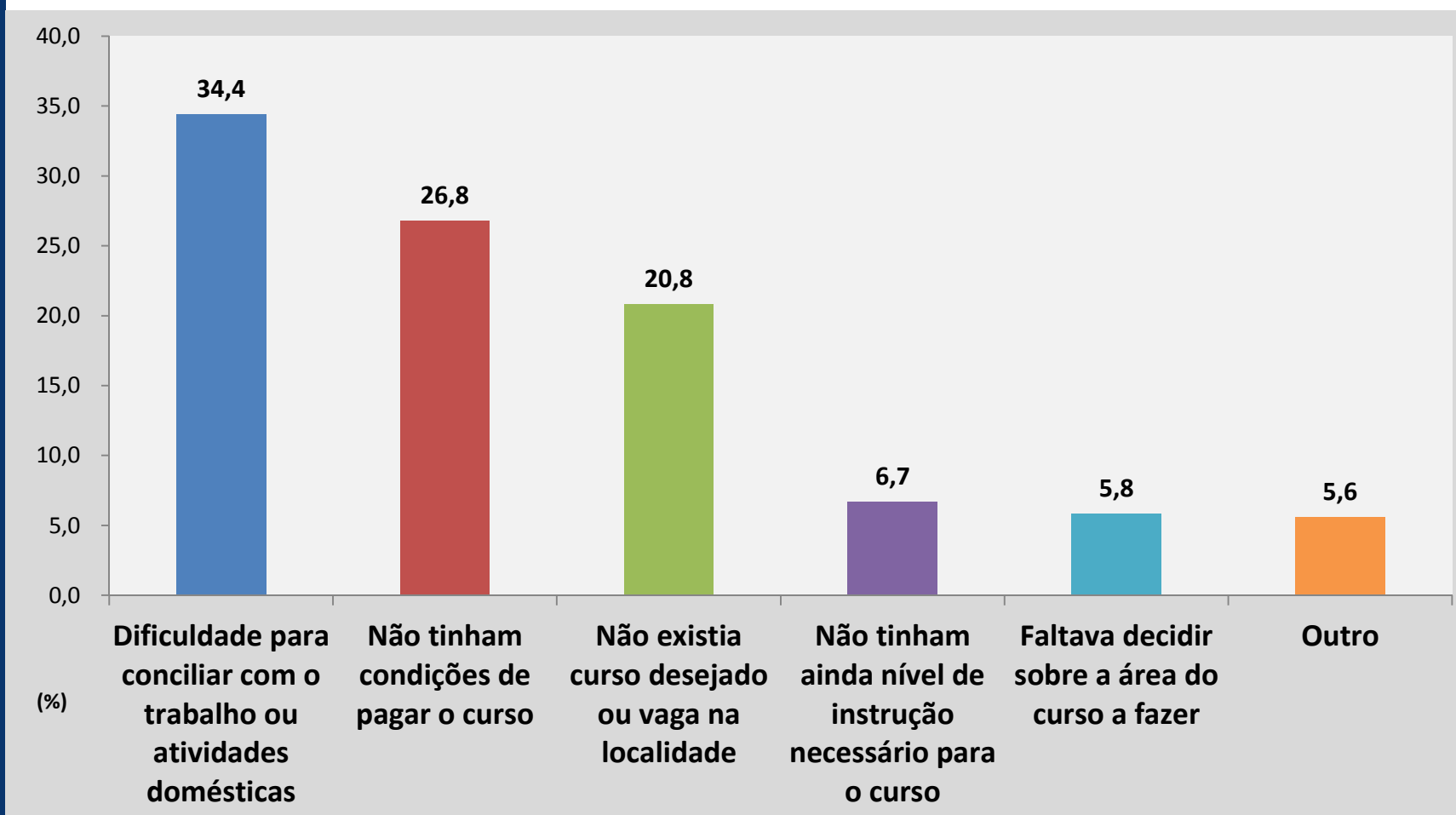
Pessoas de 15 anos ou mais de idade com interesse em fazer algum curso de qualificação profissional (ou de formação inicial e continuada) que ainda não fizeram

- 54,7% são mulheres;
- 59,6% se declararam pretas ou pardas;
- 68,7% se encontravam ocupadas na semana de referência;
- 45,4% dos interessados eram jovens (15 a 29 anos);
- 48,1% dos interessados eram mais escolarizados (11 anos ou mais de estudo).

Pessoas de 15 anos ou mais de idade com interesse em fazer algum curso de qualificação profissional (ou de formação inicial e continuada) que ainda não fizeram

- O interesse é maior entre as pessoas que já tiveram experiências com cursos dessa natureza: O percentual de interesse foi de:
 - 61,0% das pessoas que estavam frequentando curso no mínimo pela 2^a vez;
 - 48,7% entre aqueles que frequentaram anteriormente;
 - 36,9% entre aqueles que estavam frequentando;
 - 20,7% entre as pessoas que nunca frequentaram;
- No entanto, o grupo que nunca frequentou é numericamente muito superior as outras categorias, correspondendo a 67,4%;

Distribuição das pessoas de 15 anos ou mais de idade que tinham interesse em fazer algum curso de qualificação profissional (ou de formação inicial e continuada) que ainda não fizeram, por principal motivo de ainda não terem feito o curso de qualificação profissional que desejavam - Brasil - 2014



Fonte: IBGE, Diretoria de Pesquisas, Coordenação de Trabalho e Rendimento, Pesquisa Nacional por Amostra de Domicílios 2014.

Nota: Excluídas as pessoas que eram estudantes de curso de mestrado ou doutorado ou frequentaram anteriormente curso de mestrado ou doutorado.

- A taxa de frequência na graduação tecnológica foi de 6,6% para as pessoas que estavam frequentando, e de 5,8% para as que haviam frequentado tal modalidade anteriormente;
- Na modalidade de técnico de nível médio, essas taxas foram de 9,0% e 12,3%, respectivamente.
- Na modalidade qualificação profissional, essas taxas foram de 2,2% e 15,6%, respectivamente.
- Além disso, 40,2 milhões de pessoas (ou 25%) declararam que gostariam de cursar a qualificação profissional;

Obrigada!

Contato: <http://saladeimprensa.ibge.gov.br>
comunica@ibge.gov.br
(21) 2142-4651