

Diretoria de Pesquisas

Coordenação de Indústria

Índice de Preços ao Produtor

Indústrias Extrativas e de Transformação



Índice de Preços ao Produtor Indústrias Extrativas e de Transformação

Resultados Dezembro de 2019

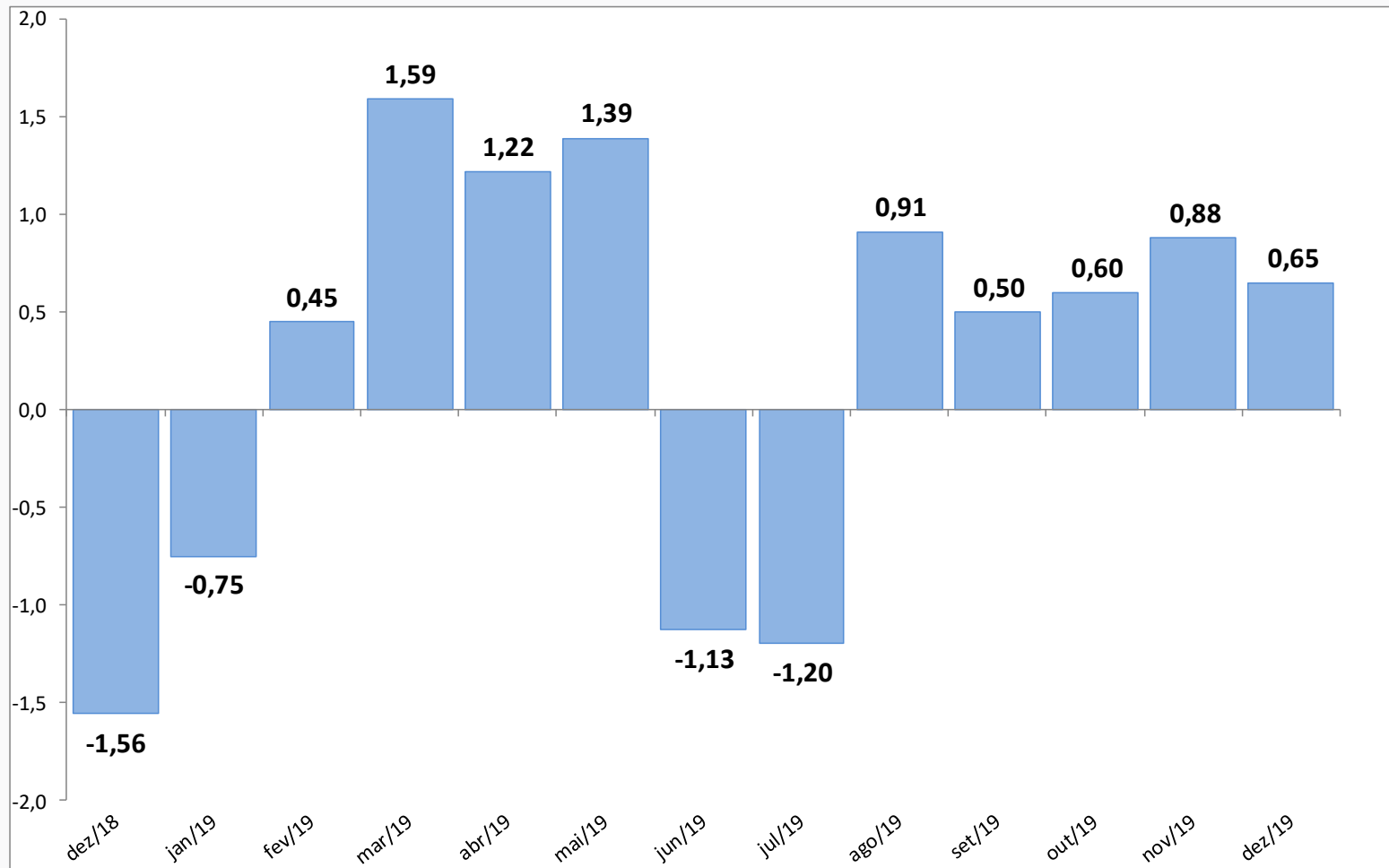
Indústria Geral

Principais Indicadores (%)

Indicador	OUT	NOV	DEZ
Variação Mensal (Mês / Mês anterior)	0,60	0,88	0,65
Variação Acumulada (Mês / Dez. do ano anterior)	3,61	4,52	5,19
Variação Acumulada nos Últimos 12 Meses (Mês / Mês do ano anterior)	0,33	2,89	5,19

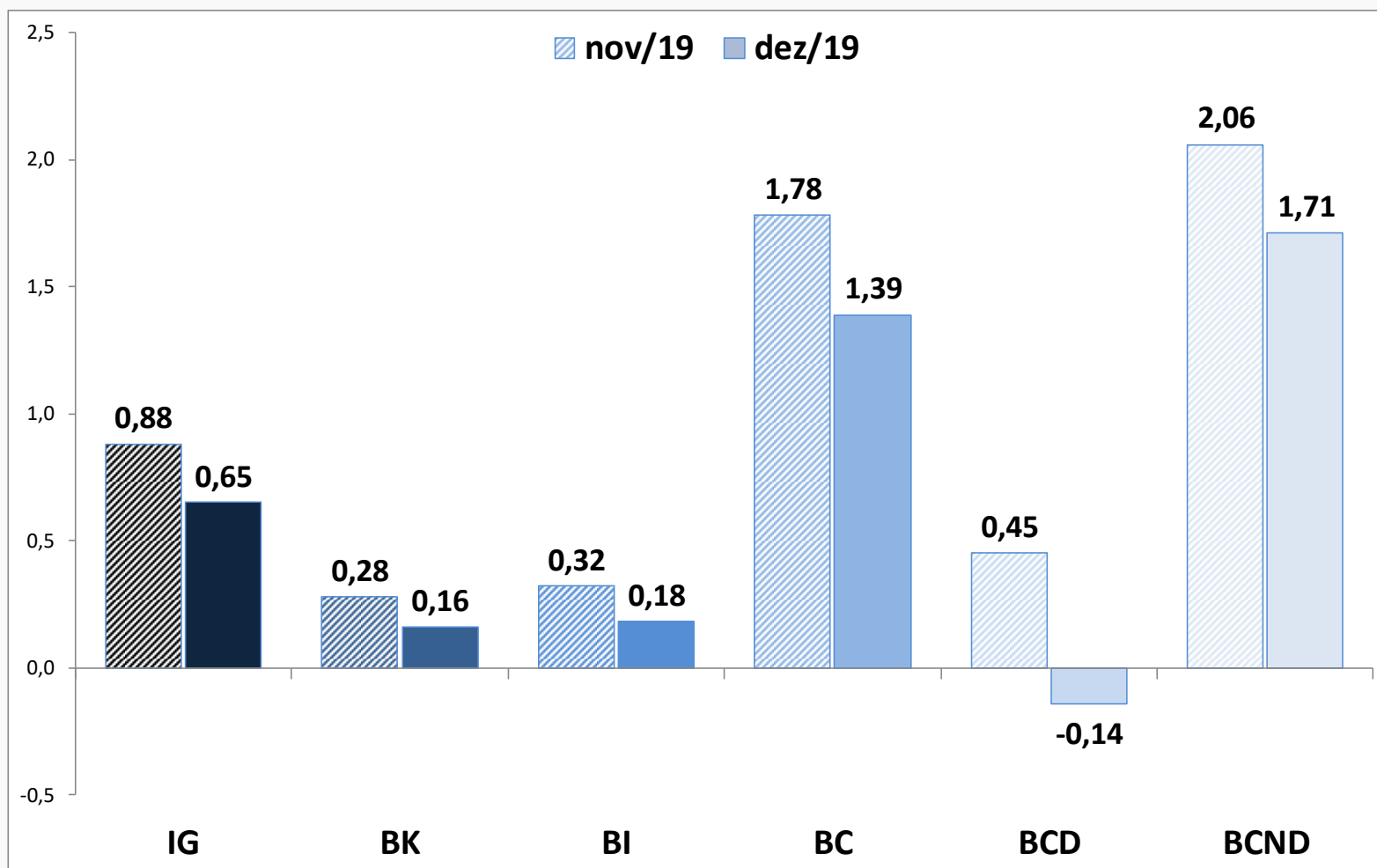
Indústria Geral

Variação Mensal: Mês / Mês anterior (%)



Grandes Categorias Econômicas

Variação Mensal: Mês / Mês anterior (%)



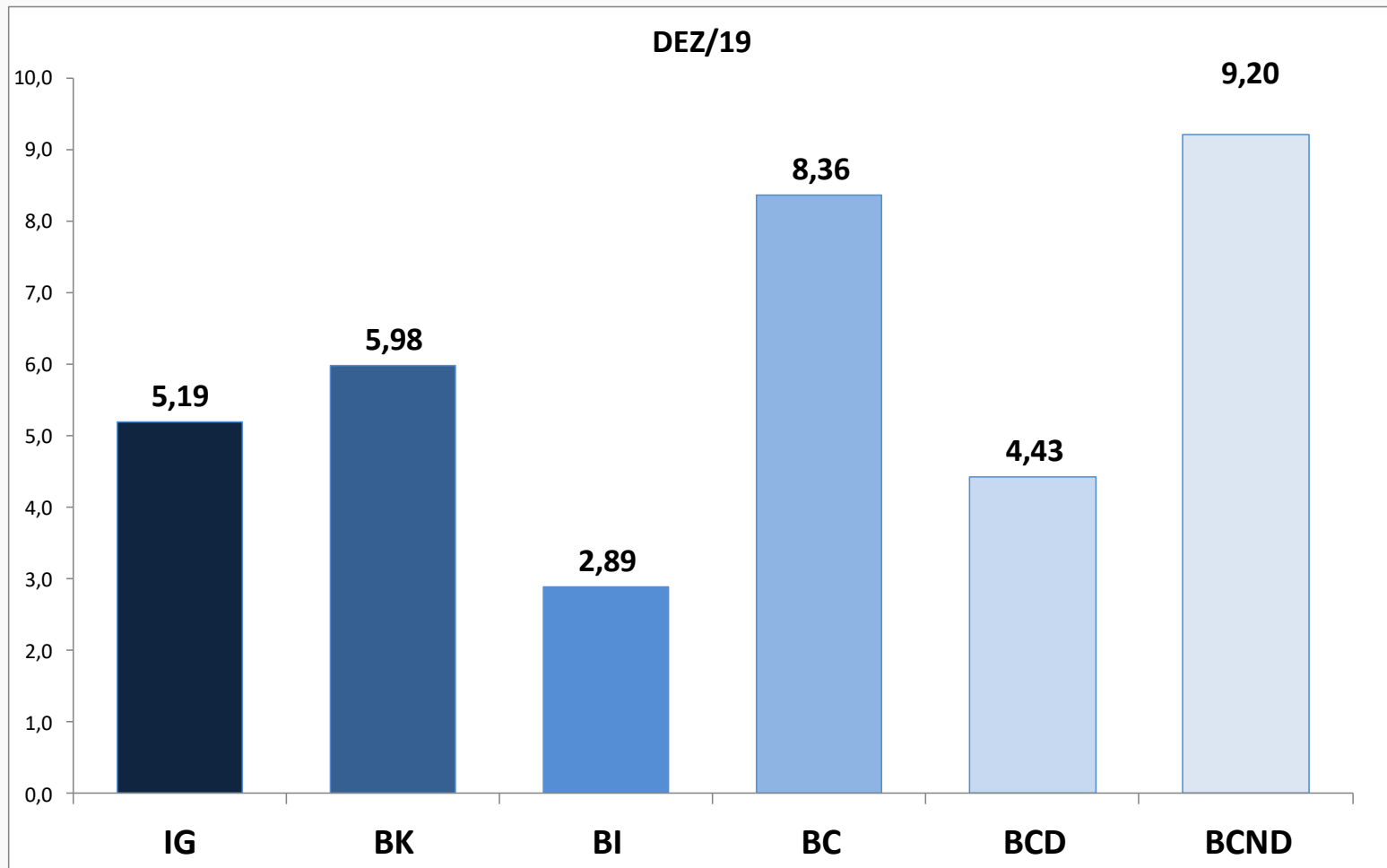
Grandes Categorias Econômicas

Influência Mensal (Mês / Mês anterior) & Ponderações

Grande Categoria	Influências (p.p.)		Ponderações (%)	
	NOV	DEZ	NOV	DEZ
Indústria Geral	0,88	0,65	100,00	100,00
Bens de Capital (BK)	0,02	0,01	7,52	7,48
Bens Intermediários (BI)	0,17	0,10	53,71	53,46
Bens de Consumo (BC)	0,69	0,54	38,78	39,06
Bens de Cons. Duráveis (BCD)	0,03	-0,01	17,22	16,96
Bens de Cons. Não Duráveis (BCND)	0,66	0,55	82,78	83,04

Grandes Categorias Econômicas

Variação acumulada nos Últimos 12 Meses (%)



Grandes Categorias Econômicas

Produtos com maior influência: Mensal

	Produtos	Influência		Variação (%)
		Sinal	Valor (p.p.)	
Bens de Capital	Geradores de corrente contínua de outros tipos	+		
	Aviões de peso superior a 2.000 kg	-		
	Tratores agrícolas	+		
	Semeadores, plantadeiras ou adubadores	+		
	Conversores estáticos elétricos ou eletrônicos	-		
	Veículos p/mercadorias a gasolina/álcool capacidade menor 5t	+	0,10	0,16
	Transformadores de dielétrico líquido	-		
	Computadores pessoais portáteis	-		
	Caminhão diesel com capacidade superior a 5t	+		
	Refrigeradores/semelhantes para usos industrial e comercial	-		
	Demais 52 produtos		0,06	

Grandes Categorias Econômicas

Produtos com maior influência: Mensal

	Produtos	Influência		Variação (%)
		Sinal	Valor (p.p.)	
Bens Intermediários	Minérios de ferro e seus concentrados, bruto ou beneficiado	-		
	Óleos brutos de petróleo	+		
	Óleo diesel	+		
	Carnes de suínos congeladas	+		
	Resíduos da extração de soja	+		
	Óleos combustíveis, exceto diesel	+	0,38	0,18
	Lingotes, blocos, tarugos ou placas de aços ao carbono	-		
	Açúcar demerara, inclusive açúcar VHP	-		
	Óxido de alumínio (alumina calcinada)	+		
	Açúcar cristal	+		
	Demais 214 produtos		-0,20	

Grandes Categorias Econômicas

Produtos com maior influência: Mensal

	Produtos	Influência		Variação (%)
		Sinal	Valor (p.p.)	
Bens de Consumo Duráveis	Motocicletas com mais de 50cm ³	-		
	Automóveis passageiros, a gasolina, álcool ou bicombustível	+		
	Fornos de microondas	-		
	Televisores	+		
	Armários residenciais de madeira, exceto para cozinhas	-		
	Ar condicionado exceto veículos	-	-0,17	-0,14
	Fogões de cozinha, para uso doméstico	+		
	Eleto-portáteis domésticos	-		
	Máquinas de lavar ou secar roupa para uso doméstico	+		
	Assentos de metal, exceto para escritório	-		
	Demais 12 produtos		0,03	

Grandes Categorias Econômicas

Produtos com maior influência: Mensal

	Produtos	Influência		Variação (%)
		Sinal	Valor (p.p.)	
Bens de Consumo Não Duráveis	Carnes e miudezas de aves congeladas	+		
	Gasolina automotiva	+		
	Álcool etílico (anidro ou hidratado)	+		
	Carnes de bovinos frescas ou refrigeradas	+		
	Carnes de bovinos congeladas	+		
	Prod embutidos ou de salami de suino, integrado ao abate	+	1,68	1,71
	Prod embutidos ou de salami de aves ou pequenos animais	+		
	Leite esterilizado / UHT / Longa Vida	+		
	Sabões ou detergentes em pó, flocos e formas semelhantes	+		
	Detergentes ou sabões líquidos	+		
	Demais 98 produtos		0,03	

Grandes Categorias Econômicas

Produtos com maior influência: Acum. nos Últimos 12 Meses

	Produtos	Influência		Variação (%)
		Sinal	Valor (p.p.)	
Bens de Capital	Aviões de peso superior a 2.000 kg	+		
	Veículos p/mercadorias a gasolina/álcool capacidade menor 5t	+		
	Geradores de corrente contínua de outros tipos	+		
	Máquinas para colheita	+		
	Tratores agrícolas	+		
	Computadores pessoais portáteis	-		
	Caminhão-trator para reboques e semirreboques	+		
	Caminhão diesel com capacidade superior a 5t	+		
	Semeadores, plantadeiras ou adubadores	+		
	Motores elétricos	+		
	Demais 52 produtos			
			4,51	5,98
			1,47	

Grandes Categorias Econômicas

Produtos com maior influência: Acum. nos Últimos 12 Meses

Produtos	Influência		Variação (%)
	Sinal	Valor (p.p.)	
Óleo diesel	+		
Celulose	-		
Óleos brutos de petróleo	+		
Minérios de ferro e seus concentrados, bruto ou beneficiado	+		
Alubos ou fertilizantes à base de NPK	-		
Carnes de suínos congeladas	+	2,79	2,89
Açúcar demerara, inclusive açúcar VHP	+		
Lingotes, blocos, tarugos ou placas de aços ao carbono	-		
Óleo de soja em bruto, mesmo degomado	+		
Óleos combustíveis, exceto diesel	+		
Demais 214 produtos		0,10	

Bens Intermediários

Grandes Categorias Econômicas

Produtos com maior influência: Acum. nos Últimos 12 Meses

	Produtos	Influência		Variação (%)
		Sinal	Valor (p.p.)	
Bens de Consumo Duráveis	Automóveis passageiros, a gasolina, álcool ou bicomustível	+		
	Refrigeradores ou congeladores para uso doméstico	+		
	Motocicletas com mais de 50cm ³	+		
	Armários modulados de madeira para quartos	+		
	Fogões de cozinha, para uso doméstico	-		
	Televisores	+	4,17	4,43
	Ar condicionado exceto veículos	+		
	Armários modulados de madeira para cozinhas	+		
	Móveis de madeira para cozinhas, exceto embutidos	+		
	Armários residenciais de madeira, exceto para cozinhas	+		
	Demais 12 produtos		0,26	

Grandes Categorias Econômicas

Produtos com maior influência: Acum. nos Últimos 12 Meses

	Produtos	Influência		Variação (%)
		Sinal	Valor (p.p.)	
Bens de Consumo Não Duráveis	Carnes de bovinos frescas ou refrigeradas	+		
	Gasolina automotiva	+		
	Carnes e miudezas de aves congeladas	+		
	Carnes de bovinos congeladas	+		
	Álcool etílico (anidro ou hidratado)	+		
	Leite esterilizado / UHT / Longa Vida	+	7,53	9,20
	Telefones celulares	+		
	Heterocíclicos exc. de nitrogênio ou inibidores bomba próton	+		
	Prod embutidos ou de salami de suíno, integrado ao abate	+		
	Prod embutidos ou de salami de aves ou pequenos animais	+		
	Demais 98 produtos		1,67	

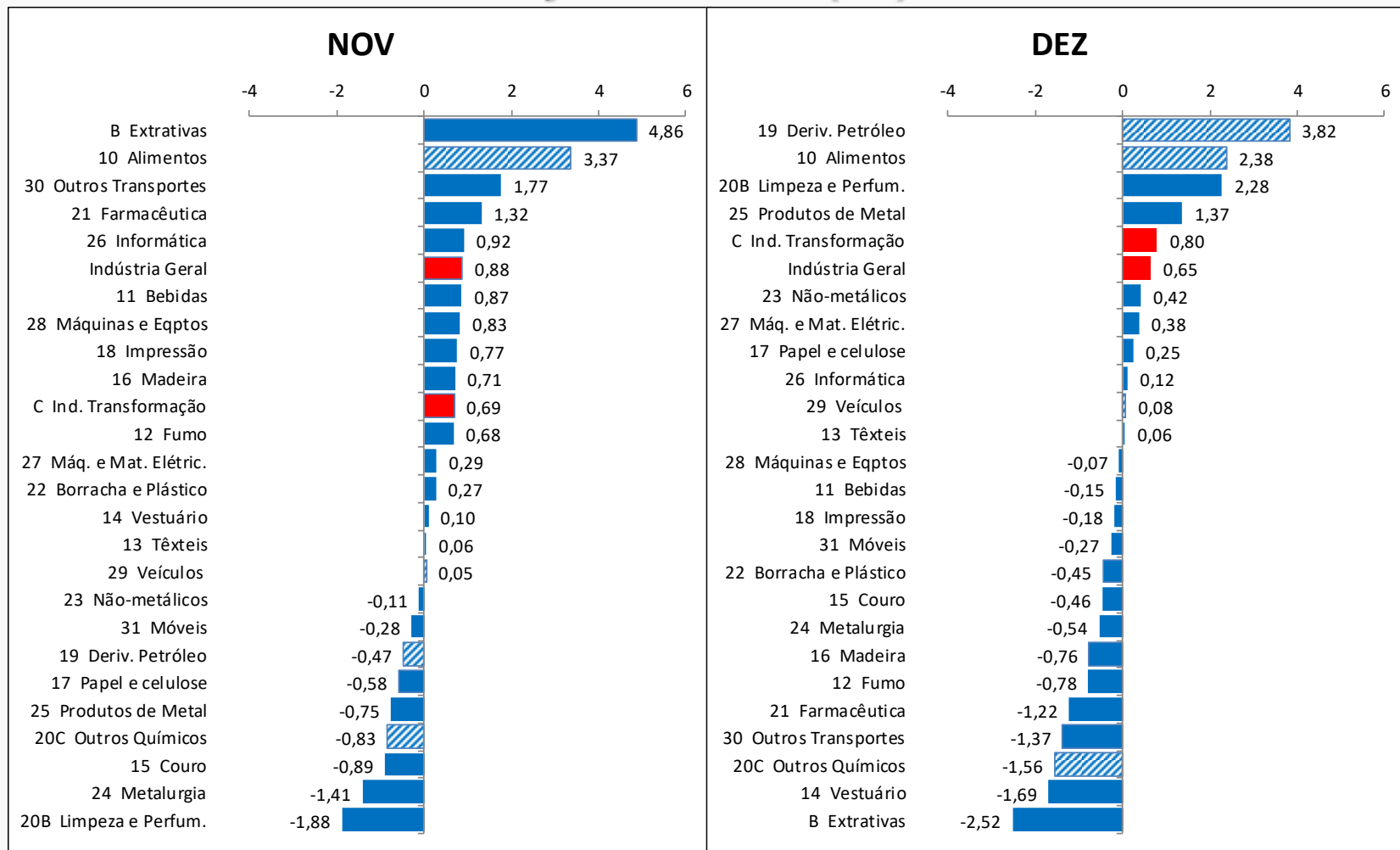
Atividades Industriais

Ponderações (%)

Atividade	Ponderações (%)	
	NOV	DEZ
10 - Alimentos	24,24	24,62
19 - Deriv. Petróleo e Biocombustíveis	10,82	11,14
29 - Veículos	8,50	8,44
20C - Outros Químicos	8,31	8,11
24 - Metalurgia	6,16	6,08
B - Extrativas	4,65	4,50
Demais setores	37,32	37,11

Atividades Industriais

Variação Mensal (%)



Atividades com maiores pesos na seleção da amostra

Atividades Industriais

Maiores Influências: Mensal (p.p.)

Atividade	NOV	DEZ
10 - Alimentos	0,76	0,55
19 - Deriv. Petróleo e Biocombustíveis		0,39
20C - Outros Químicos	-0,07	-0,12
24 - Metalurgia	-0,08	
B - Extrativas	0,22	-0,12
Demais Setores	0,05	-0,06
Total	0,88	0,65

Produtos com maior Influência: Mensal (p.p.)

Atividades Industriais

Atividade	Produtos	Influência		Demais Produtos (p.p.)
		Sinal	Valor (p.p.)	
Alimentos	Carnes e miudezas de aves congeladas	+		
	Carnes de suínos congeladas	+		
	Resíduos da extração de soja	+	1,52	0,86
	Carnes de bovinos frescas ou refrigeradas	+		
Deriv. Petróleo e Biocombustíveis	Óleo diesel	+		
	Gasolina automotiva	+		
	Álcool etílico (anidro ou hidratado)	+	3,67	0,15
	Óleos combustíveis, exceto diesel	+		
Outros Químicos	Polipropileno (PP)	-		
	Aubos ou fertilizantes à base de NPK	-		
	Herbicidas para uso na agricultura	+	-0,39	-1,17
	Fungicidas para uso na agricultura	-		
Extrativas	Minérios de ferro e seus concentrados, bruto ou beneficiado	-		
	Óleos brutos de petróleo	+		
	Minérios de cobre em bruto ou beneficiados	-	-2,49	-0,03
	Minérios de ferro pelletizados ou sinterizados	-		

Grupos Econômicos

Produtos com maior influência & Grupos Econômicos correspondentes: Mensal

	Produto	Grupo Econômico Correspondente
	Variação do produto (sinal)	Variação do Grupo (%)
Alimentos	Carnes e miudezas de aves congeladas	Abate e fabricação de produtos de carne
	+	4,91
	Carnes de suínos congeladas	Abate e fabricação de produtos de carne
	+	4,91
	Resíduos da extração de soja	Fabricação de óleos e gorduras vegetais e animais
+	2,57	
	Carnes de bovinos frescas ou refrigeradas	Abate e fabricação de produtos de carne
+	4,91	
Variação Total da Atividade = 2,38%		

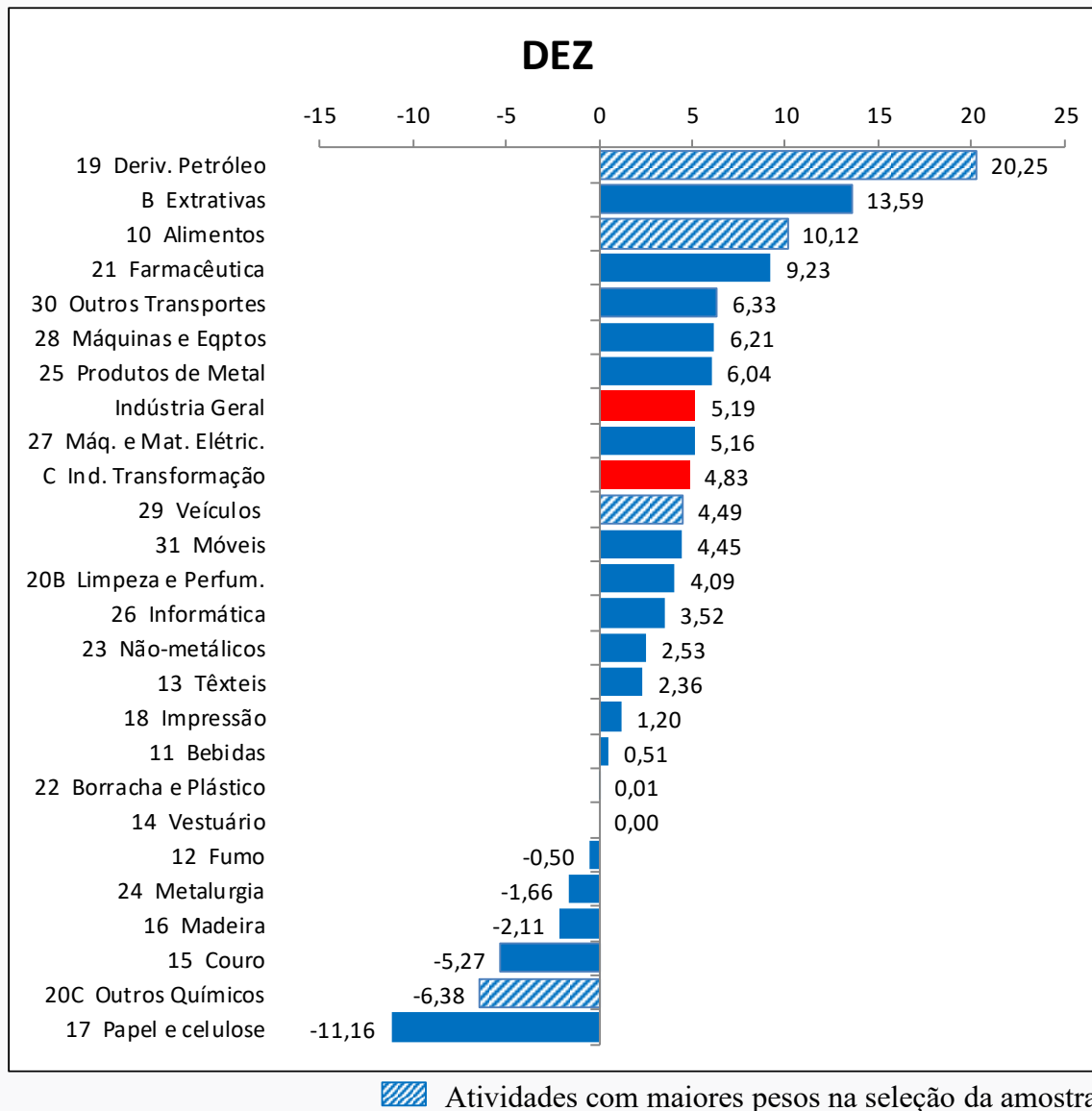
Grupos Econômicos

Produtos com maior influência & Grupos Econômicos correspondentes: **Mensal**

	Produto	Grupo Econômico Correspondente
	Varição do produto (sinal)	Varição do Grupo (%)
Outros Químicos	Polipropileno (PP)	Fabricação de resinas e elastômeros
	-	-3,12
	Aubos ou fertilizantes à base de NPK	Fabricação de produtos químicos inorgânicos
	-	-1,80
	Herbicidas para uso na agricultura	Fabricação de defensivos agrícolas e desinfestantes domissanitários
+	-0,27	
Fungicidas para uso na agricultura	Fabricação de defensivos agrícolas e desinfestantes domissanitários	
-	-0,27	
Varição Total da Atividade = -1,56%		

Atividades Industriais

Variação Acumulada no Ano (%)



Atividades Industriais

Maiores Influências: **Acumulado no Ano (p.p.)**

Atividade	NOV	DEZ
10 - Alimentos	1,70	2,27
19 - Deriv. Petróleo e Biocombustíveis	1,47	1,88
20C - Outros Químicos	-0,43	-0,56
B - Extrativas	0,69	0,57
Demais Setores	1,08	1,02
Total	4,52	5,19

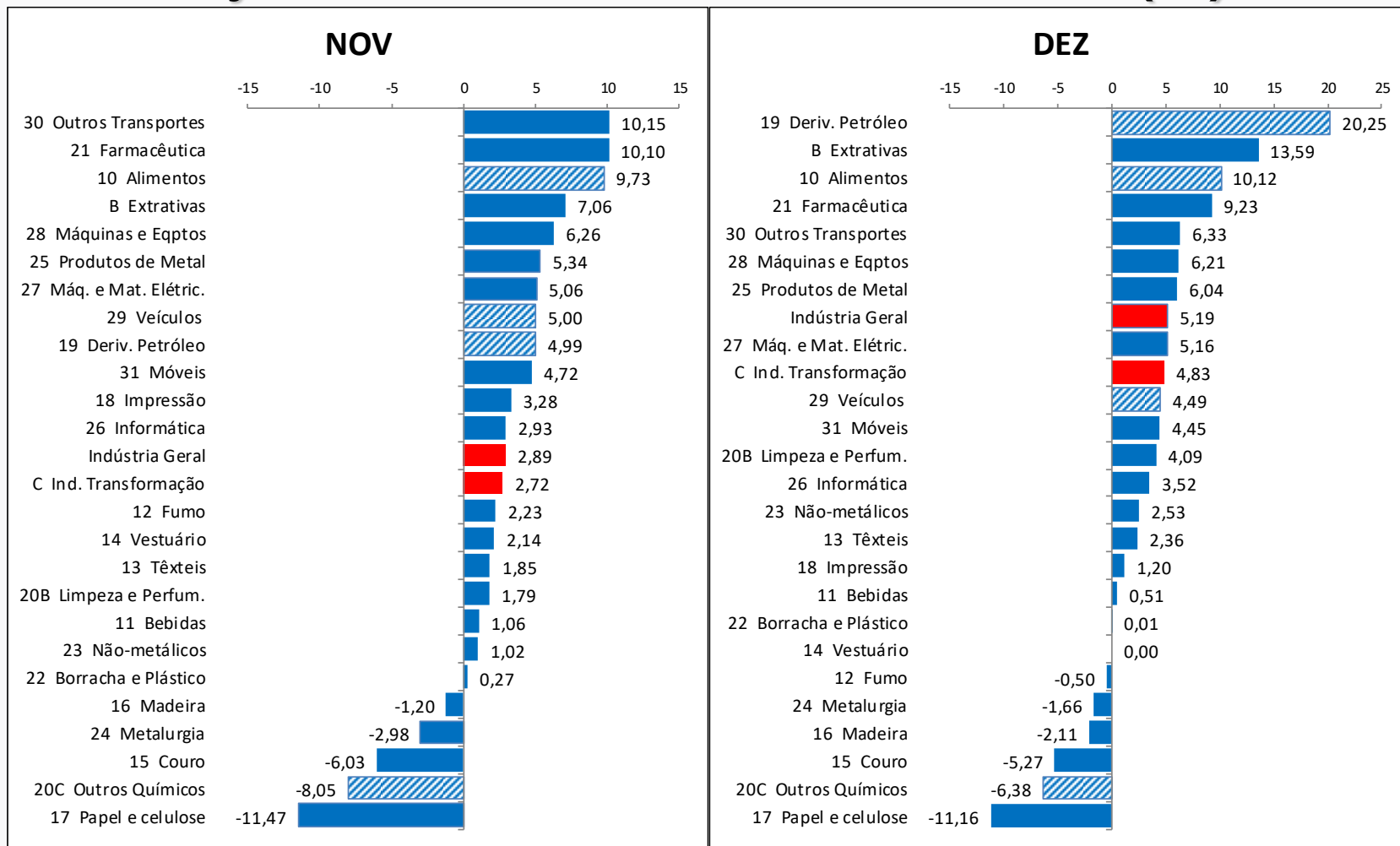
Atividades Industriais

Produtos com maior Influência:
Acumulado no ano (p.p.)

Atividade	Produtos	Influência		Demais Produtos (p.p.)
		Sinal	Valor (p.p.)	
Alimentos	Carnes de bovinos frescas ou refrigeradas	+		
	Carnes de suínos congeladas	+		
	Carnes e miudezas de aves congeladas	+	6,20	3,92
	Carnes de bovinos congeladas	+		
Deriv. Petróleo e Biocombustíveis	Óleo diesel	+		
	Gasolina automotiva	+		
	Álcool etílico (anidro ou hidratado)	+	20,06	0,19
	Óleos combustíveis, exceto diesel	+		
Extrativas	Óleos brutos de petróleo	+		
	Minérios de ferro e seus concentrados, bruto ou beneficiado	+		
	Minérios de ferro pelletizados ou sinterizados	-	13,73	-0,14
	Gás natural	-		
Outros Químicos	Alubos ou fertilizantes à base de NPK	-		
	Alubos ou fertilizantes minerais ou químicos, fosfatados	-		
	Polipropileno (PP)	-	-5,54	-0,84
	PEAD	-		

Atividades Industriais

Variação Acumulada nos Últimos 12 Meses (%)



Atividades com maiores pesos na seleção da amostra

Atividades Industriais

Maiores Influências: Acum. nos Últimos 12 meses (p.p.)

Atividade	NOV	DEZ
10 - Alimentos	0,00	2,27
19 - Deriv. Petróleo e Biocombustíveis	0,00	1,88
20C - Outros Químicos	0,00	-0,56
B - Extrativas	0,00	0,57
Demais Setores	0,00	1,02
Total	0,00	5,19

**Produtos com maior Influência:
Acum. Últimos 12 Meses (p.p.)**

Atividades Industriais

Atividade	Produtos	Influência		Demais Produtos (p.p.)
		Sinal	Valor (p.p.)	
Alimentos	Carnes de bovinos frescas ou refrigeradas	+		
	Carnes de suínos congeladas	+		
	Carnes e miudezas de aves congeladas	+	6,20	3,92
	Carnes de bovinos congeladas	+		
Deriv. Petróleo e Biocombustíveis	Óleo diesel	+		
	Gasolina automotiva	+		
	Álcool etílico (anidro ou hidratado)	+	20,06	0,19
	Óleos combustíveis, exceto diesel	+		
Extrativas	Óleos brutos de petróleo	+		
	Minérios de ferro e seus concentrados, bruto ou beneficiado	+		
	Minérios de ferro pelletizados ou sinterizados	-	13,73	-0,14
	Gás natural	-		
Outros Químicos	Alubos ou fertilizantes à base de NPK	-		
	Alubos ou fertilizantes minerais ou químicos, fosfatados	-		
	Polipropileno (PP)	-	-5,54	-0,84
	PEAD	-		

Grupos Econômicos

Produtos com maior influência & Grupos Econômicos correspondentes: **Acum. nos Últimos 12 meses**

	Produto	Grupo Econômico Correspondente
	Varição do produto (sinal)	Varição do Grupo (%)
Alimentos	Carnes de bovinos frescas ou refrigeradas	Abate e fabricação de produtos de carne
	+	21,52
	Carnes de suínos congeladas	Abate e fabricação de produtos de carne
	+	21,52
	Carnes e miudezas de aves congeladas	Abate e fabricação de produtos de carne
+	21,52	
	Carnes de bovinos congeladas	Abate e fabricação de produtos de carne
+	21,52	
Varição Total da Atividade = 10,12%		

Grupos Econômicos

Produtos com maior influência & Grupos Econômicos correspondentes: **Acum. nos Últimos 12 meses**

	Produto	Grupo Econômico Correspondente
	Varição do produto (sinal)	Varição do Grupo (%)
Outros Químicos	Aubos ou fertilizantes à base de NPK	Fabricação de produtos químicos inorgânicos
	-	-13,00
	Aubos ou fertilizantes minerais ou químicos, fosfatados	Fabricação de produtos químicos inorgânicos
	-	-13,00
	Polipropileno (PP)	Fabricação de resinas e elastômeros
-	-9,94	
	PEAD	Fabricação de resinas e elastômeros
	-	-9,94
Varição Total da Atividade = -6,38%		

FIM