

# Criando Sinergias entre a Agenda 2030 para o Desenvolvimento Sustentável e o G20 – Caderno Desigualdades:

*Primeiras Análises*

*Denise Kronemberger*

IBGE/Presidência



**OBJETIVOS** DE DESENVOLVIMENTO  
SUSTENTÁVEL

# Agenda 2030 para o Desenvolvimento Sustentável

(Resolução A/70/L.1)



17 ODS

169 metas

**231 indicadores**



# Qual o Papel do IBGE na Agenda 2030?

- ❑ **Coordenar o processo de produção dos indicadores para o monitoramento da Agenda 2030 no País.**
- Discutir as metodologias dos indicadores ODS, definindo a produção das bases de dados necessárias ao seu cálculo.
- Produzir os indicadores de forma compartilhada com os demais produtores de dados oficiais.
- Atualizar periodicamente os indicadores produzidos.
- Atender as demandas internacionais relativas aos indicadores ODS.
- Participar da Comissão Nacional para os ODS como órgão de assessoramento técnico.

# Construção Colaborativa dos Indicadores ODS

- ❑ Formação de 17 Grupos de Trabalho com instituições colaboradoras, coordenados pelo IBGE.
- ❑ Formação de subgrupos de trabalho para indicadores específicos, coordenados pelo IBGE.
- ❑ Realização de eventos sobre Indicadores ODS.
- ❑ Reuniões virtuais e presenciais com instituições colaboradoras.



# Instituições colaboradoras na produção dos indicadores ODS

ACNUR – Agência da ONU para Refugiados

Agência Nacional de Águas e Saneamento Básico

Agência Nacional de Telecomunicações

Banco Central do Brasil

Conselho Nacional de Justiça

Controladoria Geral da União

Empresa Brasileira de Pesquisa Agropecuária (EMBRAPA Cenargen)

Empresa Brasileira de Pesquisa Agropecuária (EMBRAPA Solos)

Empresa de Pesquisa Energética

Instituto Nacional de Estudos e Pesquisas Educacionais Anísio Teixeira

INFRA S.A

Ministério da Agricultura e Pecuária

Ministério das Cidades

Ministério da Ciência, Tecnologia e Inovação

Ministério do Desenvolvimento, Indústria, Comércio e Serviços

Ministério da Infraestrutura

# Instituições colaboradoras na produção dos indicadores ODS

Ministério da Integração e do Desenvolvimento Regional

Ministério do Meio Ambiente e Mudança do Clima

Ministério da Pesca e Aquicultura

Ministério da Saúde

Ministério do Trabalho e Emprego

Ministério dos Transportes

Secretaria do Tesouro Nacional

Secretaria de Políticas Penais (Ministério da Justiça e Segurança Pública)

Serviço Florestal Brasileiro

# Plataforma ODS Brasil

<https://odsbrasil.gov.br>

**OBJETIVOS DE DESENVOLVIMENTO SUSTENTÁVEL**

[Agenda 2030](#) [Notícias](#) [Eventos](#)

Indicadores Brasileiros para os Objetivos de Desenvolvimento Sustentável

Instituto Brasileiro de Geografia e Estatística

O que você procura?



## Notícias



[IBGE LANÇA PUBLICAÇÃO AGENDA 2030 E G20 E ATLAS GEÓGRAFICO ESCOLAR NA CASA G20 NO RIO DE JANEIRO EM 9 DE ABRIL](#)



[MUNDO JOGA FORA MAIS DE 1 BILHÃO DE REFEIÇÕES POR DIA, APONTA ÍNDICE DE DESPERDÍCIO DE ALIMENTOS DA ONU](#)



[PARA COMBATER A MUDANÇA CLIMÁTICA, O SETOR DE CONSTRUÇÃO PRECISA REDUZIR EM 37% O CONSUMO DE ENERGIA ATÉ 2030](#)



[PUBLICAÇÃO DA USP DISCUTE DESENVOLVIMENTO SUSTENTÁVEL DO PAÍS](#)

# Plataforma ODS Brasil

## Eventos

[23/05/2024 - 25/05/2024](#) | [Universidade Federal de Lavras](#)

I World Symposium on Neglected Diseases/V Simpósio Brasileiro de Doenças Negligenciadas

[03/04/2024 - 05/04/2024](#) | [FIOCRUZ \(Rio de Janeiro\)](#)

Second Global Workshop for 2024 VNR Countries

[06/12/2023 - 07/12/2023](#) | [Anara, Turquia](#)

Workshop on supporting evidence-based Voluntary National Reviews (VNRs) and SDG reporting: data and statistics innovations

[03/11/2023 - 06/11/2023](#) | [Montevideo \(Uruguay\)](#)

2023 UN Datathon

## Vídeos





# Acesso aos Indicadores na Plataforma ODS Brasil

OBJETIVOS DE DESENVOLVIMENTO SUSTENTÁVEL

Indicadores Brasileiros para os Objetivos de Desenvolvimento Sustentável  
Instituto Brasileiro de Geografia e Estatística

Agenda 2030 Notícias Eventos

O que você procura?

1 ERRADICAÇÃO DA POBREZA	2 FOME ZERO E AGRICULTURA SUSTENTÁVEL	3 SAÚDE E BEM-ESTAR	4 EDUCAÇÃO DE QUALIDADE	5 IGUALDADE DE GÊNERO	6 ÁGUA POTÁVEL E SANEAMENTO	7 ENERGIA LIMPA E ACESSÍVEL	8 TRABALHO DECENTE E CRESCIMENTO ECONÔMICO	9 INDÚSTRIA, INOVAÇÃO E INFRAESTRUTURA
10 REDUÇÃO DAS DESIGUALDADES	11 CIDADES E COMUNIDADES SUSTENTÁVEIS	12 CONSUMO E PRODUÇÃO RESPONSÁVEIS	13 AÇÃO CONTRA A MUDANÇA GLOBAL DO CLIMA	14 VIDA NA ÁGUA	15 VIDA TERRESTRE	16 PAZ, JUSTIÇA E INSTITUIÇÕES EFICAZES	17 PARCERIAS E MEIOS DE IMPLEMENTAÇÃO	QUADRO GERAL DOS INDICADORES

## Objetivo 3 - Saúde e Bem-Estar

### Assegurar uma vida saudável e promover o bem-estar para todos, em todas as idades

Produzido Em análise/construção Sem dados Não se aplica ao Brasil

3.1 - Até 2030, reduzir a taxa de mortalidade materna global para menos de 70 mortes por 100.000 nascidos vivos

3.1.1 - Razão de mortalidade materna **Atualizado**

3.1.2 - Proporção de nascimentos assistidos por pessoal de saúde qualificado **Atualizado**

3.2 - Até 2030, acabar com as mortes evitáveis de recém-nascidos e crianças menores de 5 anos, com todos os países objetivando reduzir a mortalidade neonatal para pelo menos 12 por 1.000 nascidos vivos e a mortalidade de crianças menores de 5 anos para pelo menos 25 por 1.000 nascidos vivos

3.2.1 - Taxa de mortalidade em menores de 5 anos **Atualizado**

3.2.2 - Taxa de mortalidade neonatal

3.3 - Até 2030, acabar com as epidemias de AIDS, tuberculose, malária e doenças tropicais negligenciadas, e combater a hepatite, doenças transmitidas pela água, e outras doenças transmissíveis

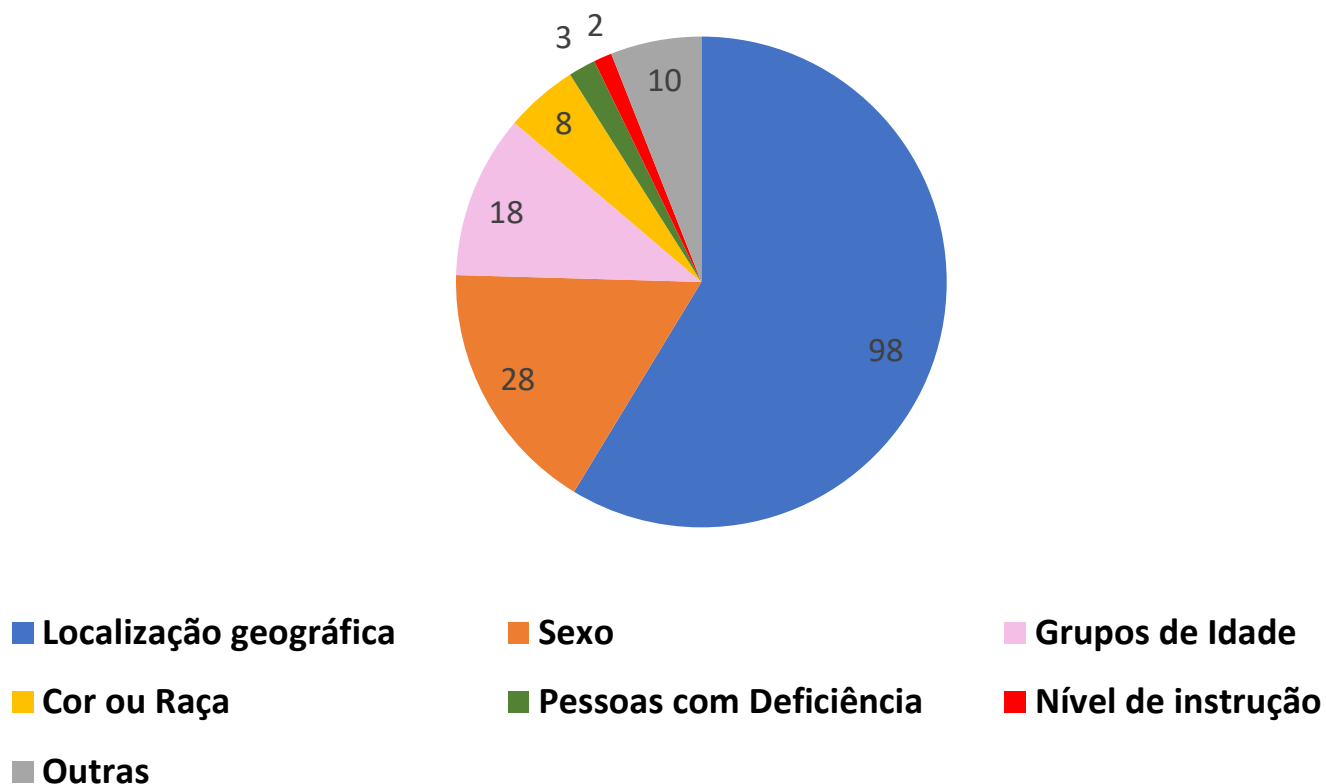
3.3.1 - Número de novas infecções por HIV por 1 000 habitantes, por sexo, idade e populações específicas

3.3.2 - Incidência de tuberculose por 100.000 habitantes

3.3.3 - Taxa de incidência da malária por 1 000 habitantes **Atualizado**

# “Não Deixar Ninguém para Trás”

Indicadores ODS Desagregados (nº), por Dimensão de Desagregação (Abril 2024)



Fonte: elaborado com base em IBGE, Plataforma ODS Brasil, <https://odsbrasil.gov.br>

# Por que G20 e Agenda 2030?



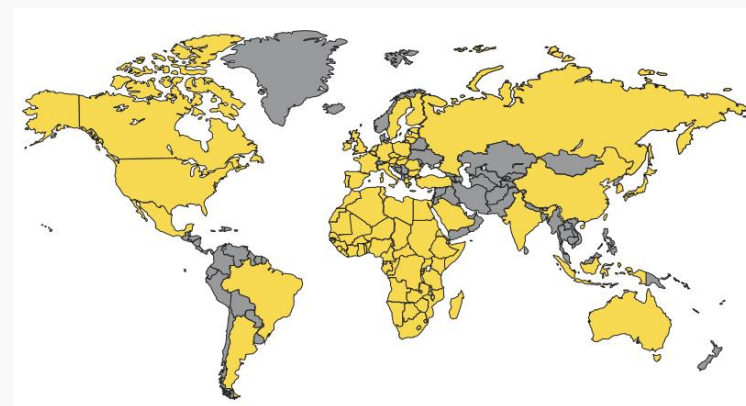
Um **Mundo Justo** e um Planeta Sustentável...

Combate às Desigualdades, à Pobreza e à Fome.

Temas da Agenda 2030



# Grupos de Trabalho do G20



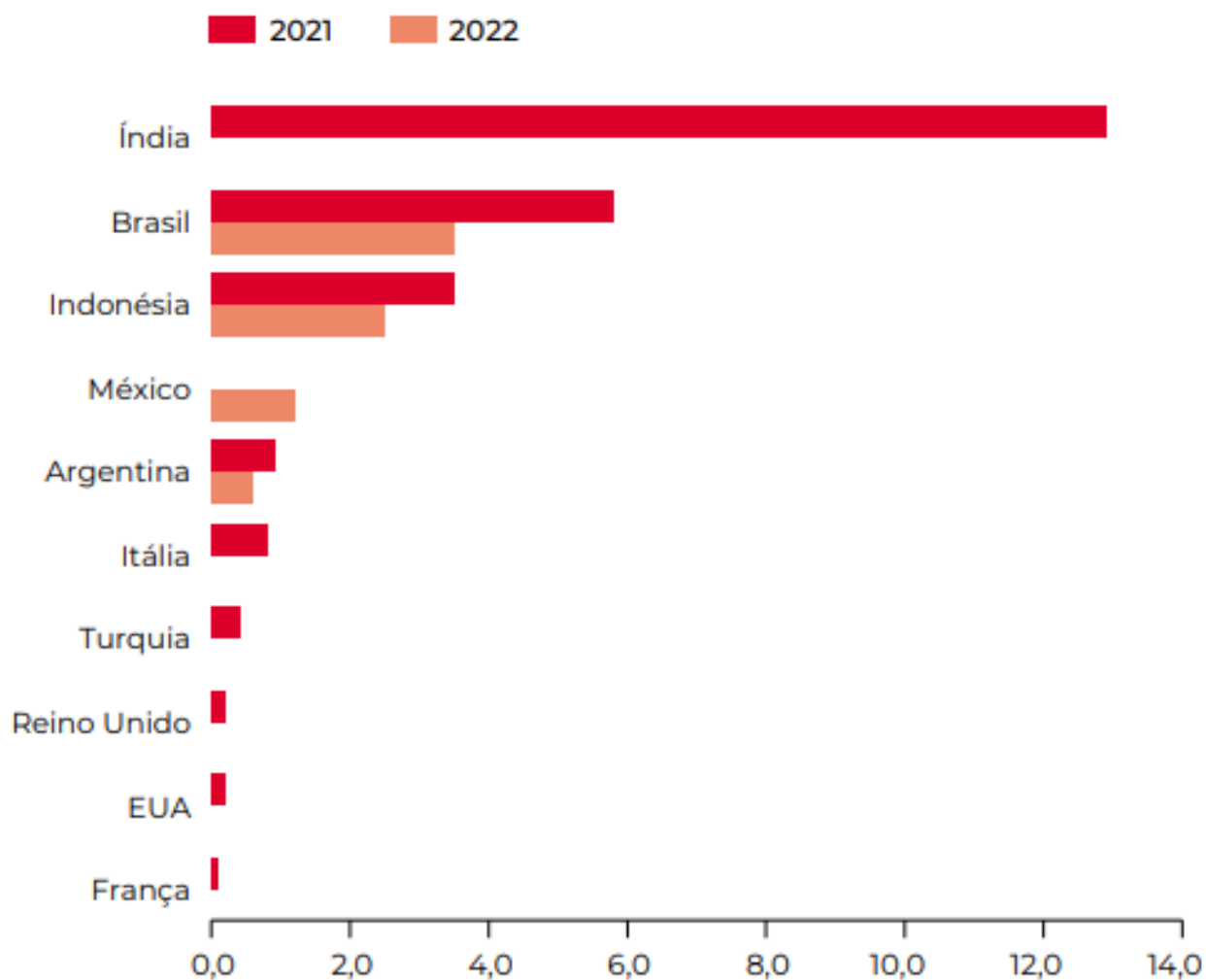
**OBJETIVOS** DE DESENVOLVIMENTO SUSTENTÁVEL

Fonte das ilustrações: E-book Brasil na Presidência do G20. Disponível em: <https://www.g20.org>

# Um Retrato das Desigualdades no G20, por ODS Seleccionados

**Indicador 1.1.1**

Proporção da população vivendo abaixo da linha de pobreza internacional (%)



Fonte: Banco Mundial. <https://data.worldbank.org/indicator/SI.POV.DDAY?view=chart>.

Nota: Considerando a linha de pobreza de \$ 2,15/dia.

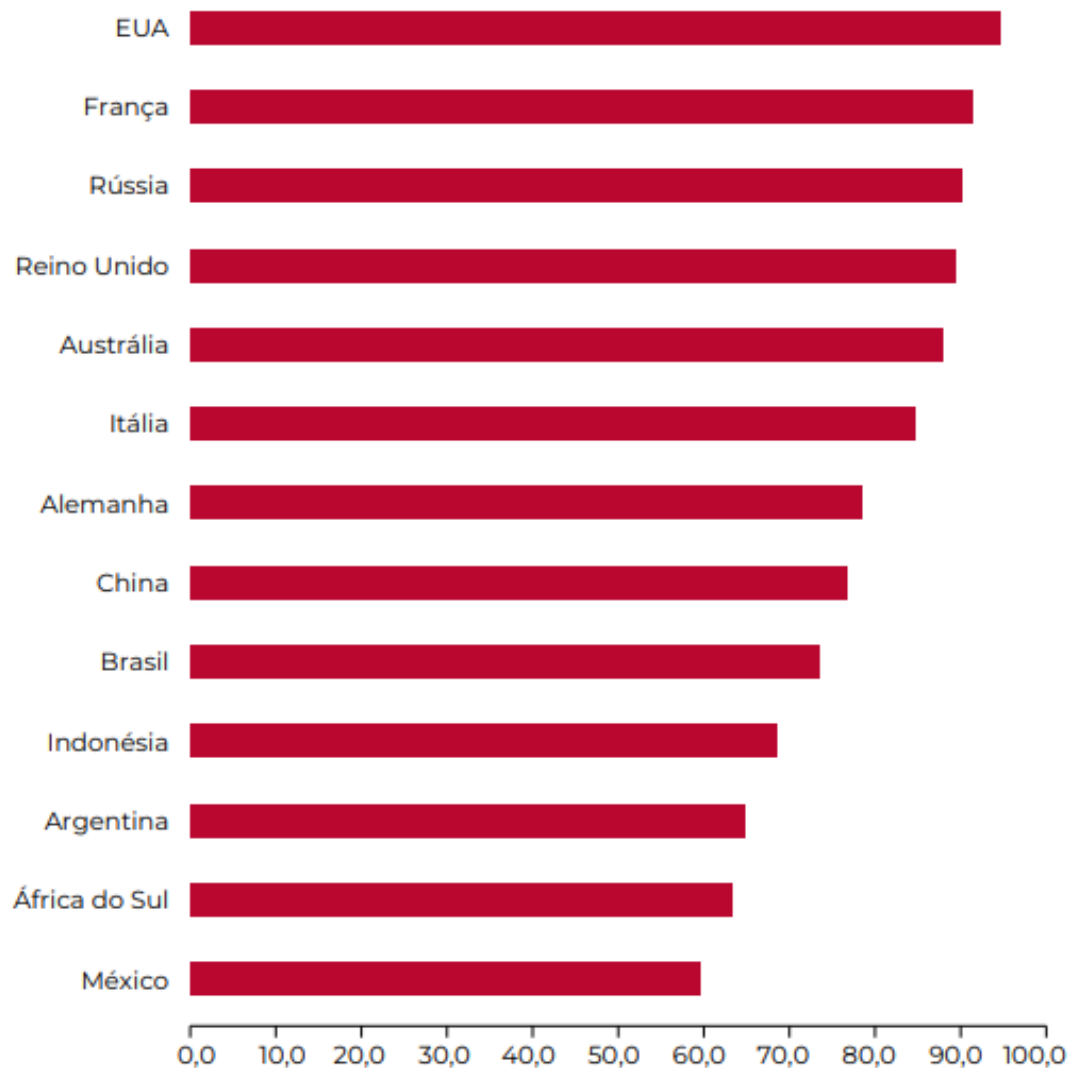
1 ERRADICAÇÃO  
DA POBREZA



**Indicador 4.1.2**

Taxa de conclusão do ensino médio (%)

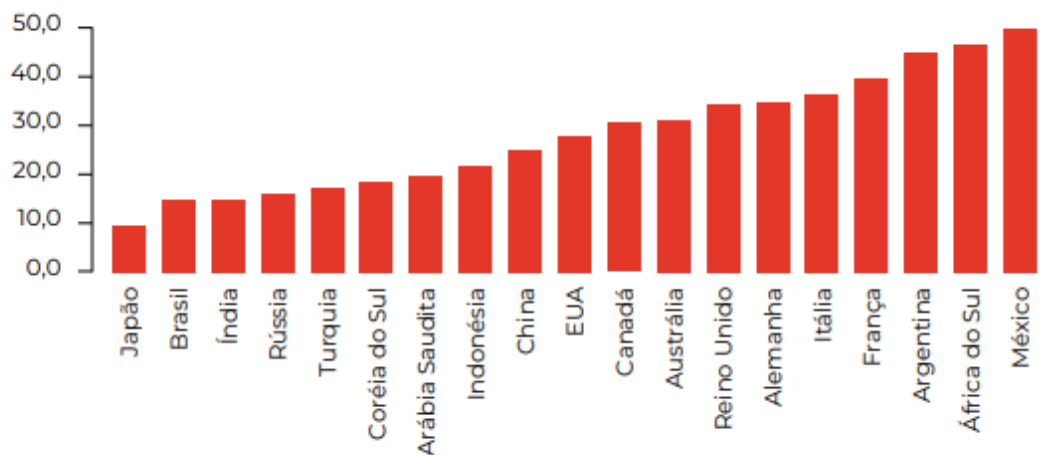
2021

Fonte: UNESCO. <http://sdg4-data.uis.unesco.org>.

### Indicador 5.5.1

Proporção de assentos ocupados por mulheres em parlamentos nacionais (%)

2022

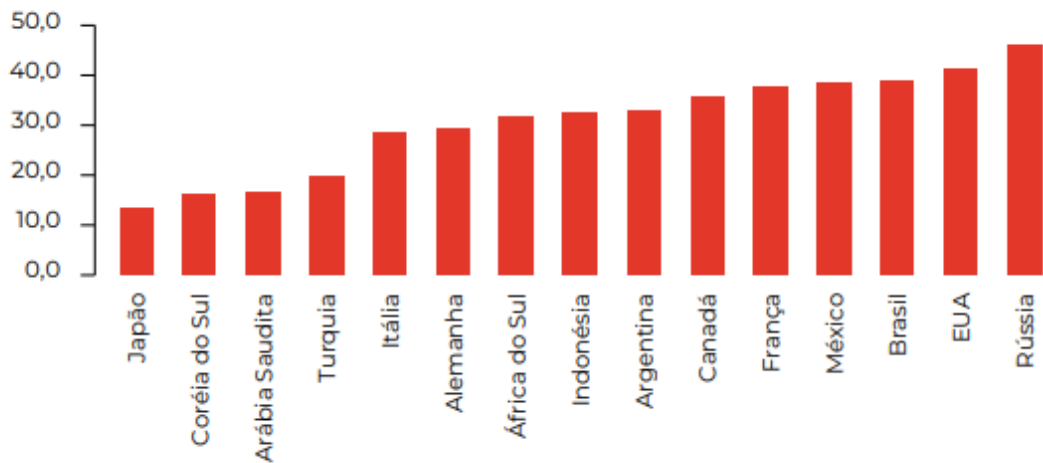


Fonte: <https://unstats.un.org/sdgs/dataportal>.

### Indicador 5.5.2

Proporção de de mulheres em posições gerenciais (%)

2021



5 IGUALDADE DE GÊNERO

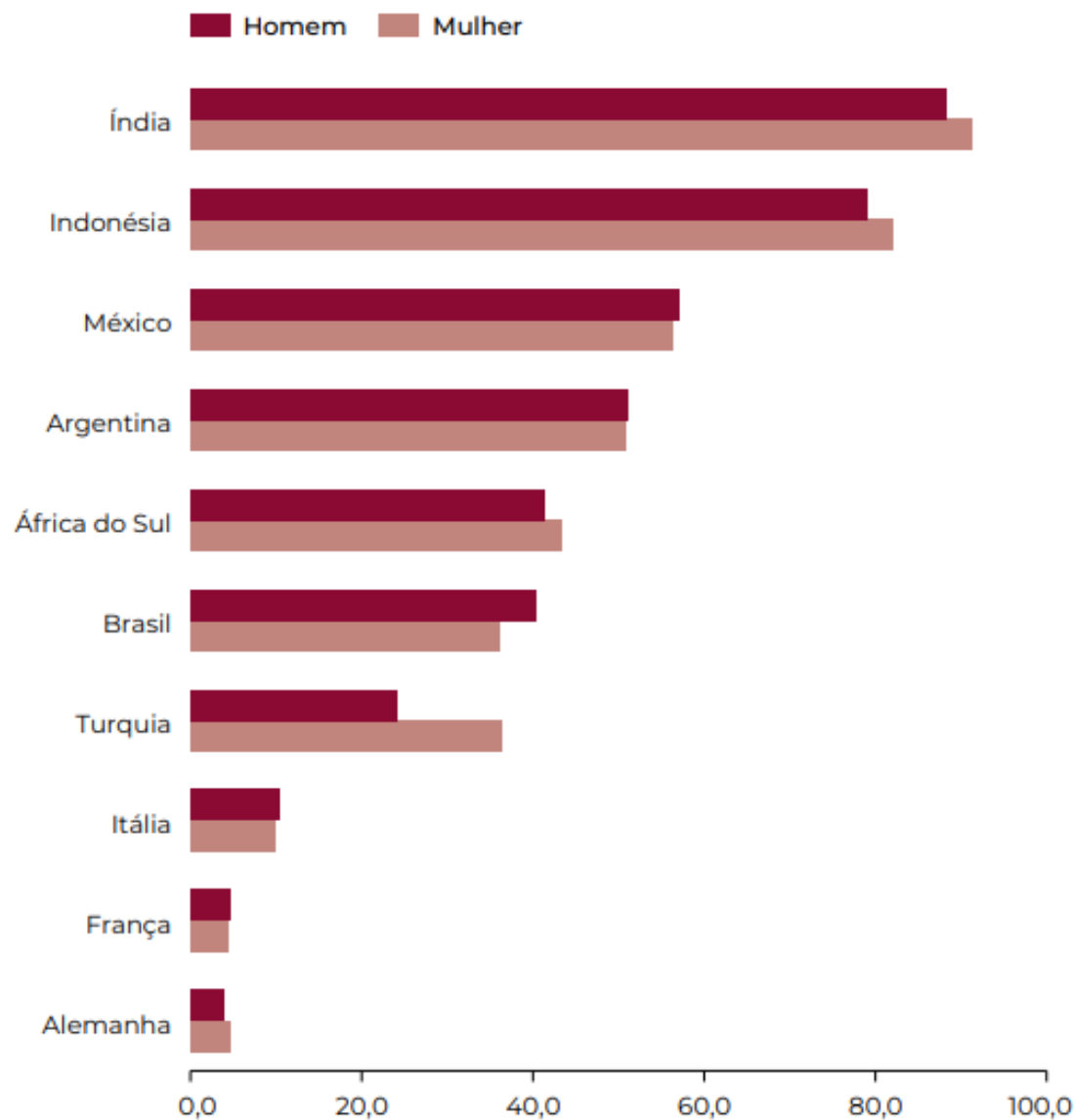




**Indicador 8.3.1**

Taxa de informalidade das pessoas de 15 anos ou mais de idade ocupadas na semana de referência, por sexo (%)

2022



<https://unstats.un.org/sdgs/dataportal>



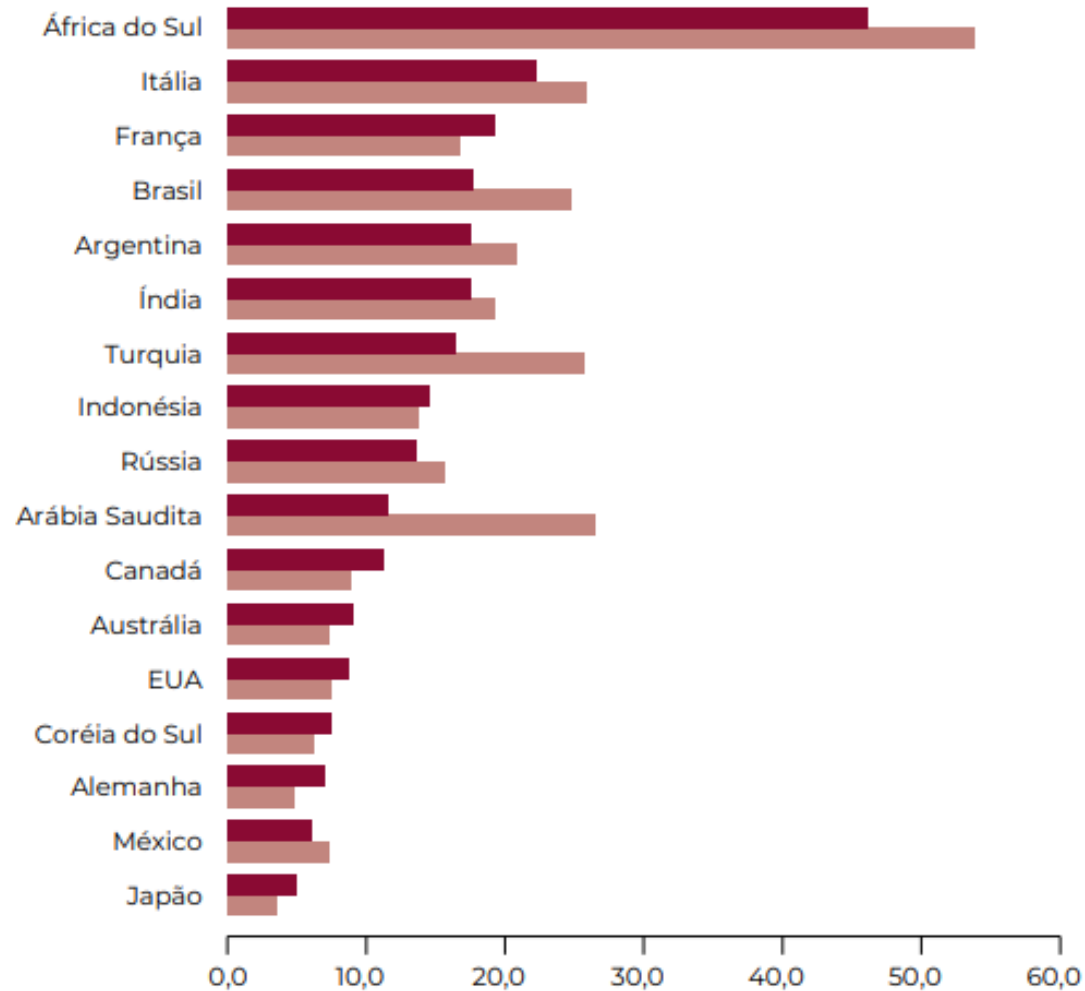
## Indicador 8.5.2

Taxa de desocupação, por sexo e grupos de idade (%)

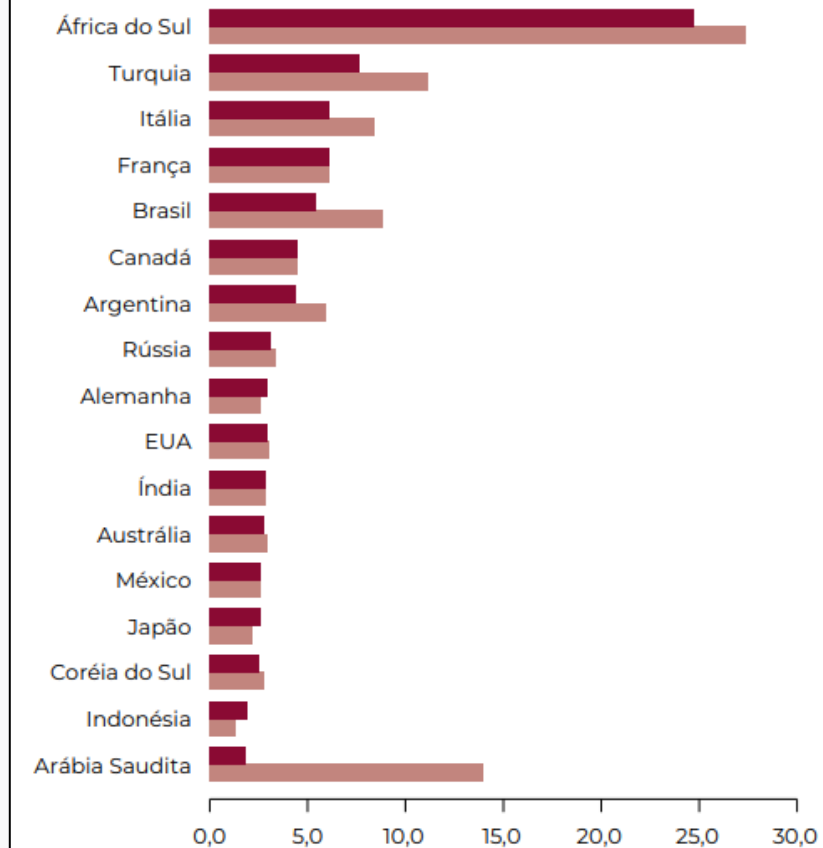
2022

Homem Mulher

15 a 24 anos



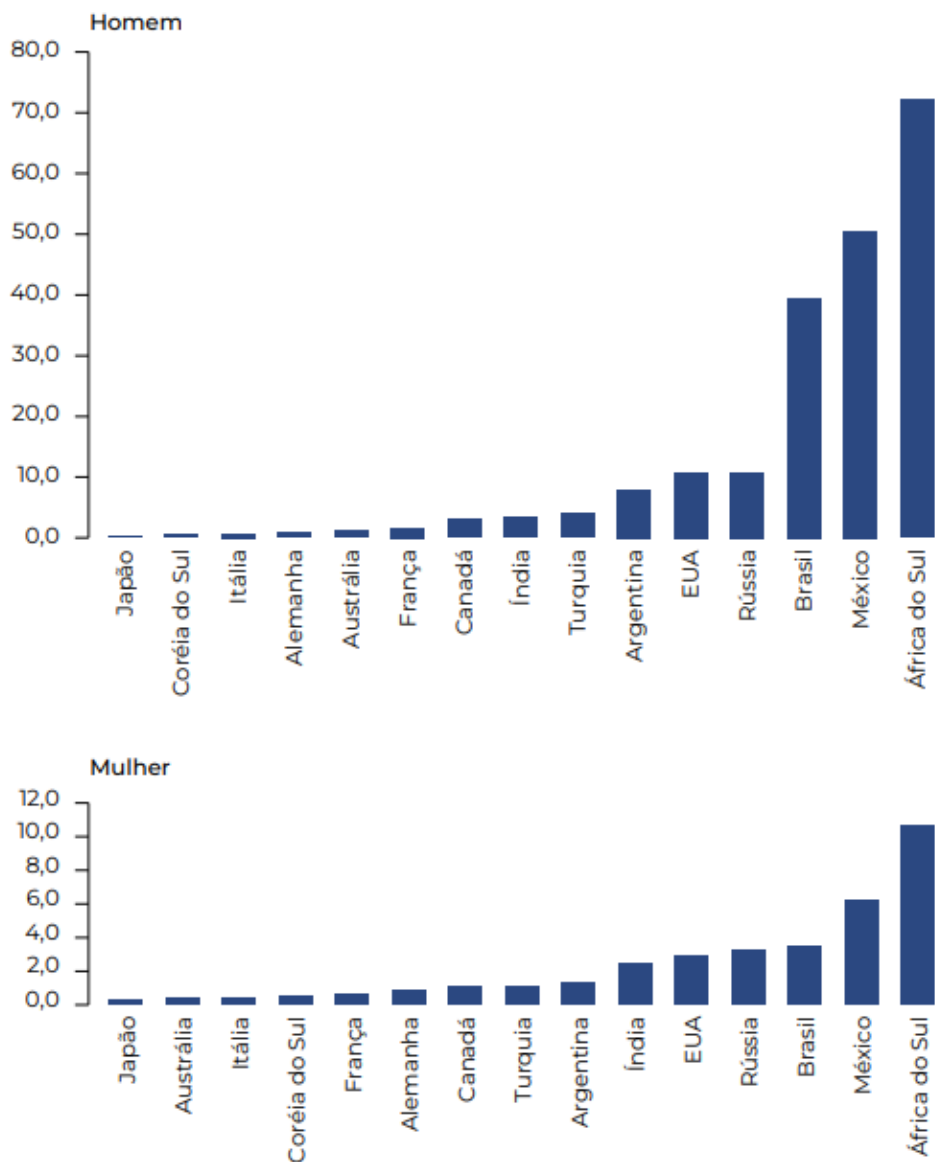
25 anos ou mais



**Indicador 16.1.1**

Número de vítimas de homicídio intencional, por 100 000 habitantes, por sexo

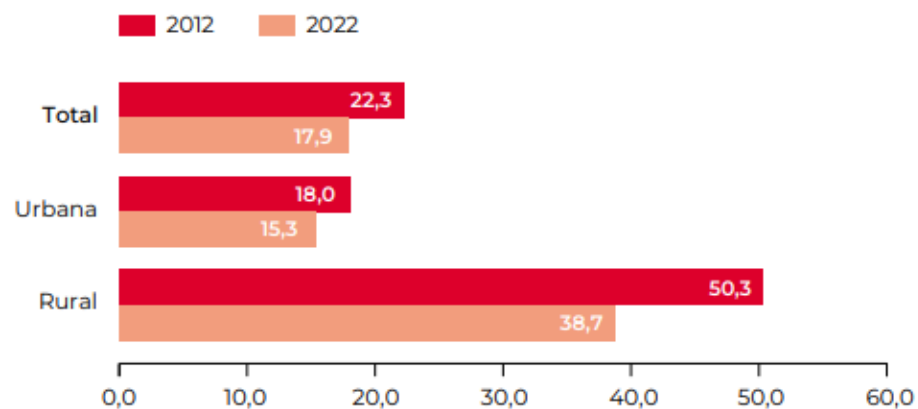
2021


 Fonte: <https://unstats.un.org/sdgs/dataportal>


# Um Retrato das Desigualdades no Brasil, por ODS Seleccionados

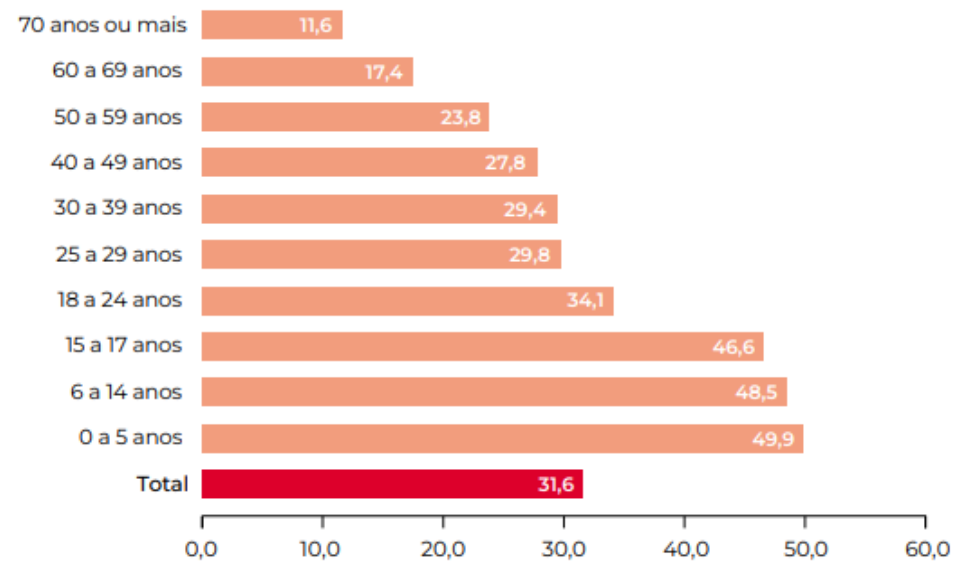
**Indicador 1.2.1**

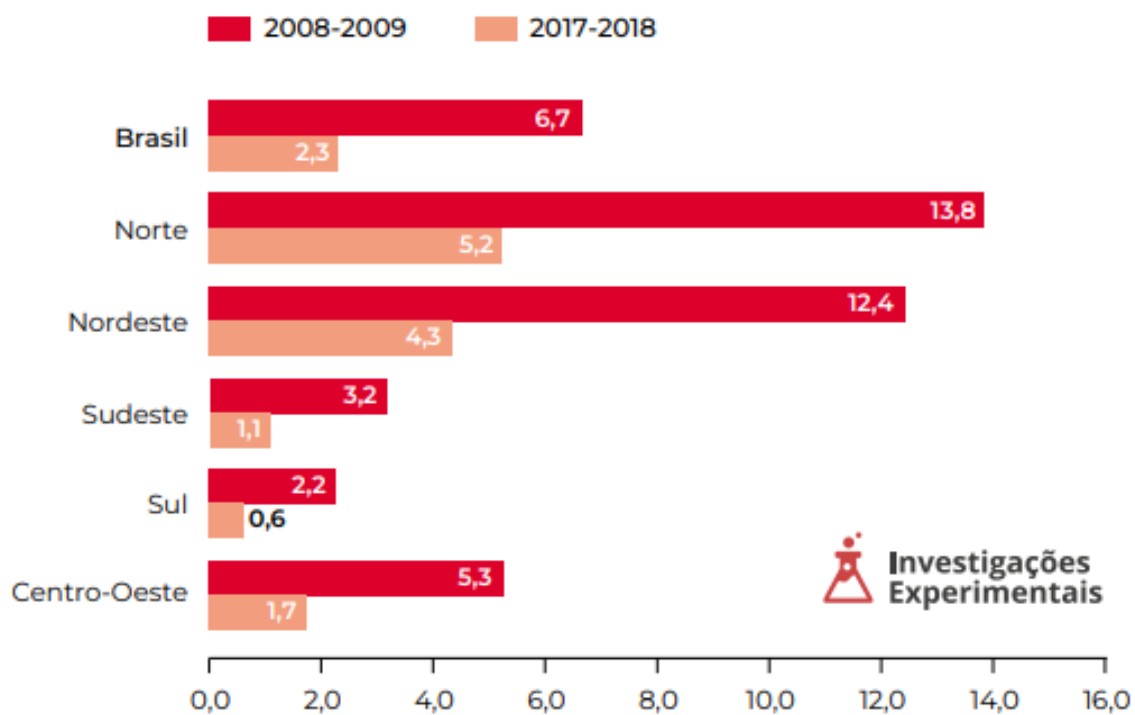
Proporção da população abaixo da linha nacional de pobreza, segundo a situação do domicílio (%)


**Indicador 1.2.1**

Proporção da população abaixo da linha nacional de pobreza, por grupos de idade (%)

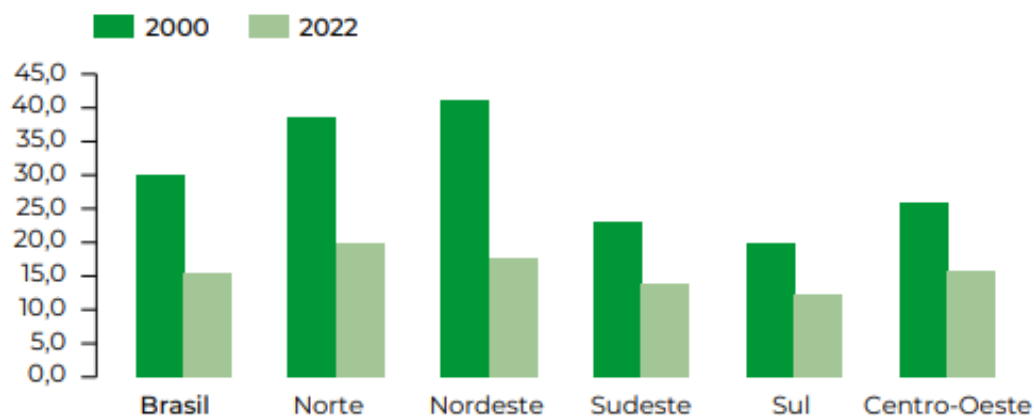
2022



**Indicador 1.2.2****Índice de Pobreza Multidimensional Não Monetário (IPM-NM)**

**Indicador 3.2.1**

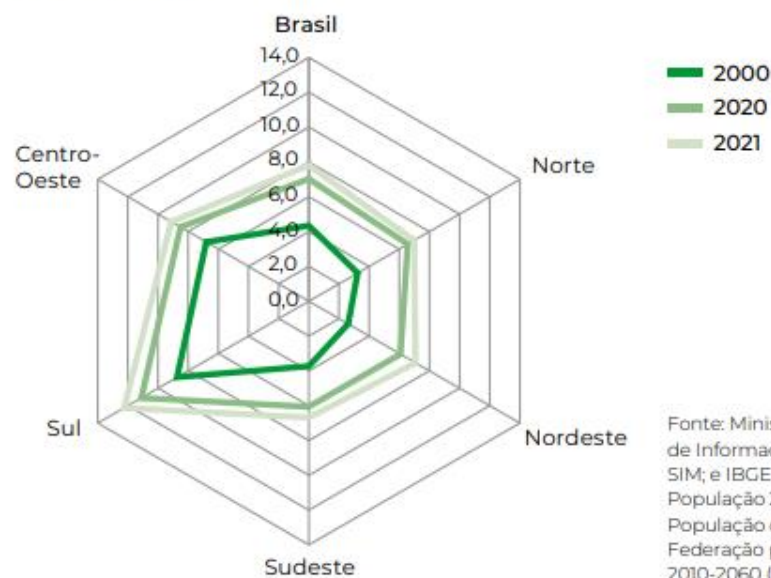
Taxa de Mortalidade em menores de 5 anos



**Indicador 3.4.2**

Taxa de mortalidade por suicídio, na população com 5 anos ou mais, segundo as Grandes Regiões

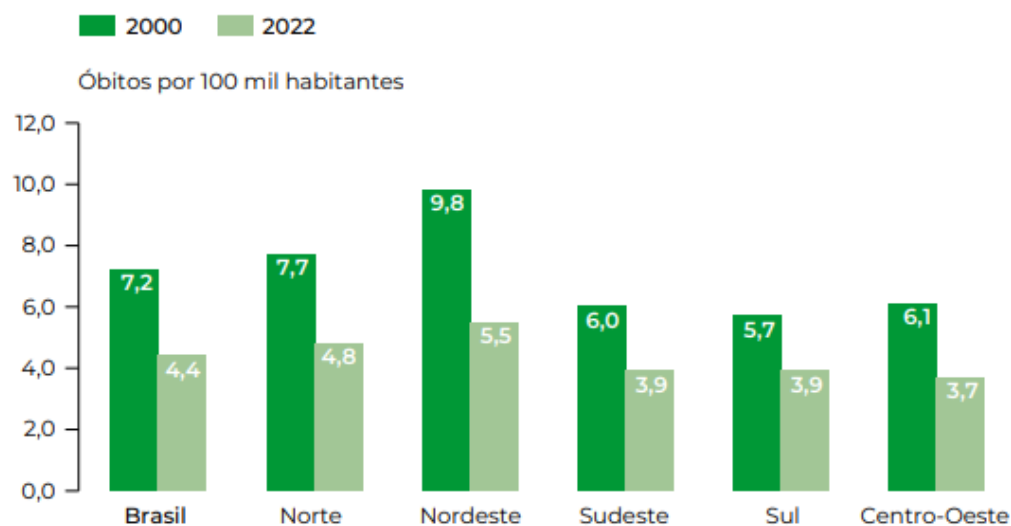
Óbitos por 100 mil habitantes



Fonte: Ministério da Saúde, Sistema de Informações sobre Mortalidade - SIM; e IBGE, Retroprojeção da População 2000/2010 e Projeções da População do Brasil e Unidades da Federação por sexo e idade: 2010-2060 (ano de ref. 2018).

**Indicador 3.9.2**


Taxa de mortalidade atribuída a fontes de água inseguras, saneamento inseguro e falta de higiene, por Grandes Regiões



Fontes: Sistema de Informações sobre Mortalidade (SIM/MS); e Retroprojeção da População 2000/2010 e Projeções da População do Brasil e Unidades da Federação por sexo e idade: 2010-2060 (ano de ref. 2018) (IBGE).


**Indicador 3.9.2**

Taxa de mortalidade atribuída a fontes de água inseguras, saneamento inseguro e falta de higiene, por grupos de idade (%)

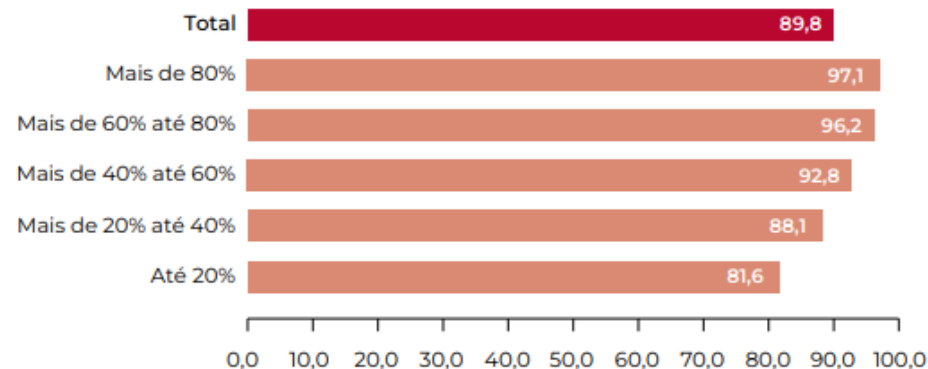




**Indicador 4.1.2**

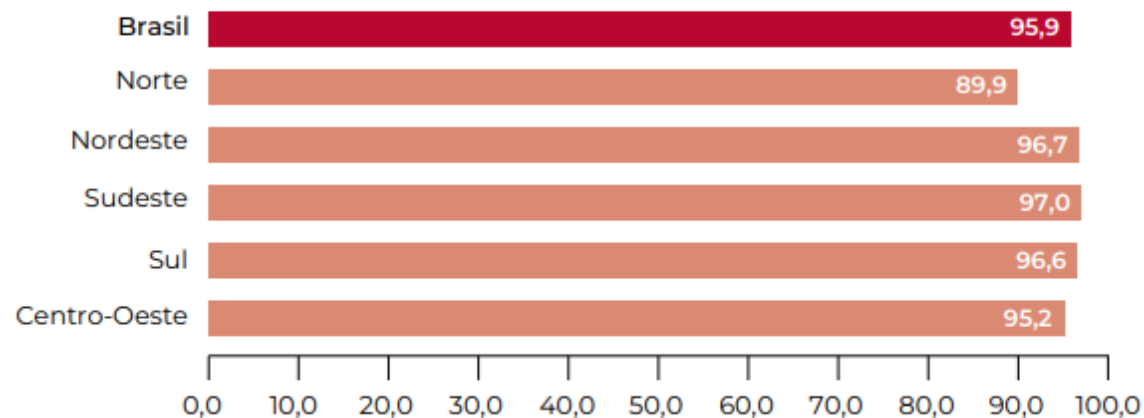
Taxa de conclusão do ensino fundamental, segundo as classes de percentual de pessoas em ordem crescente de rendimento domiciliar *per capita* (%)

2022

**Indicador 4.1.2**

Frequência à escola das pessoas de 5 anos de idade, segundo as Grandes Regiões (%)

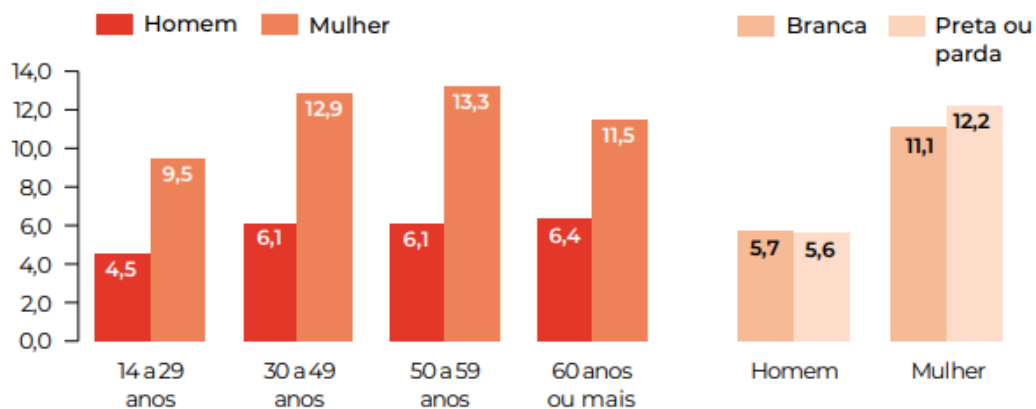
2022



### Indicador 5.4.1

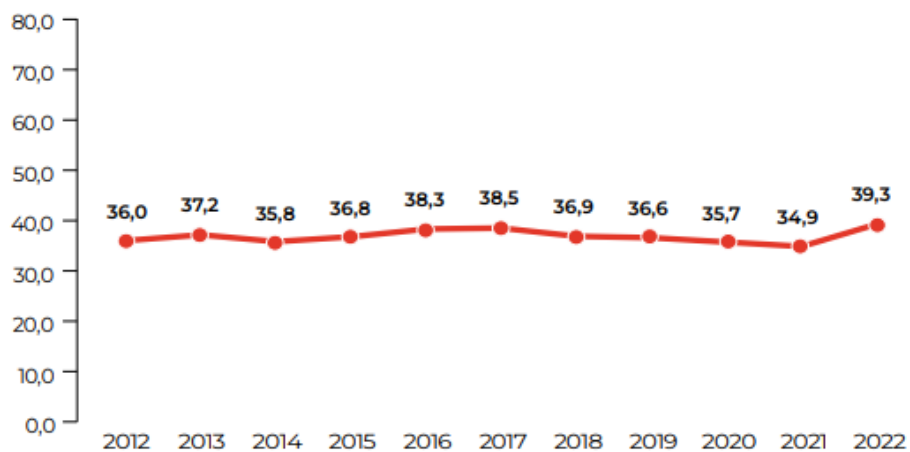
Proporção de tempo gasto em trabalho doméstico não remunerado e cuidados (%)

2022



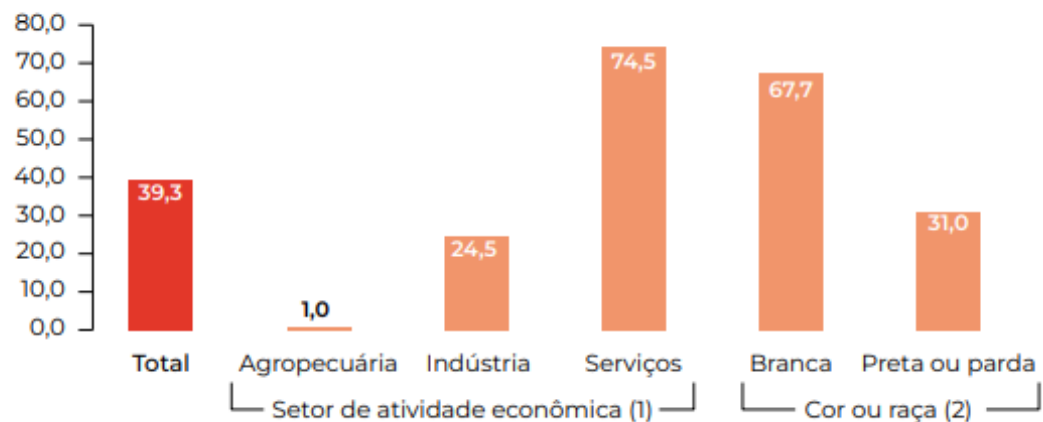
### Indicador 5.5.2

Proporção de mulheres em posições gerenciais (%)



### Indicador 5.5.2

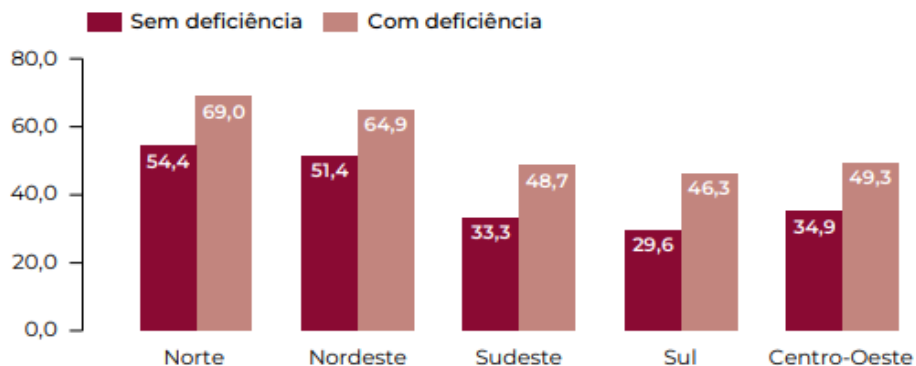
Proporção de mulheres em posições gerenciais, segundo o setor da atividade econômica e a cor ou raça (%)



**Indicador 8.3.1**

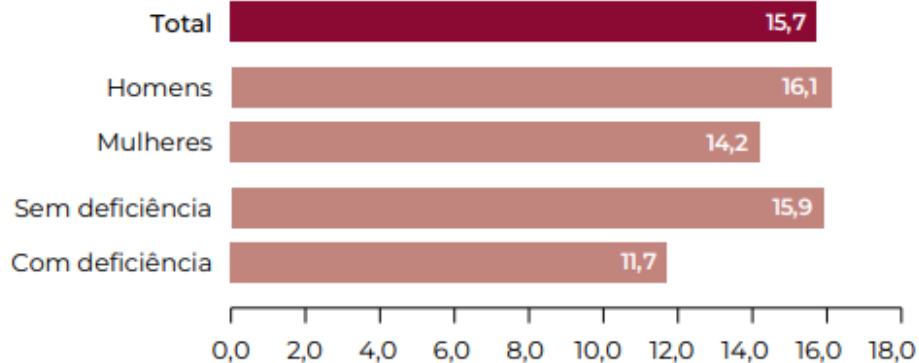
Taxa de informalidade das pessoas de 15 anos ou mais de idade, por existência de deficiência, segundo as Grandes Regiões (%)

2022


**Indicador 8.5.1**

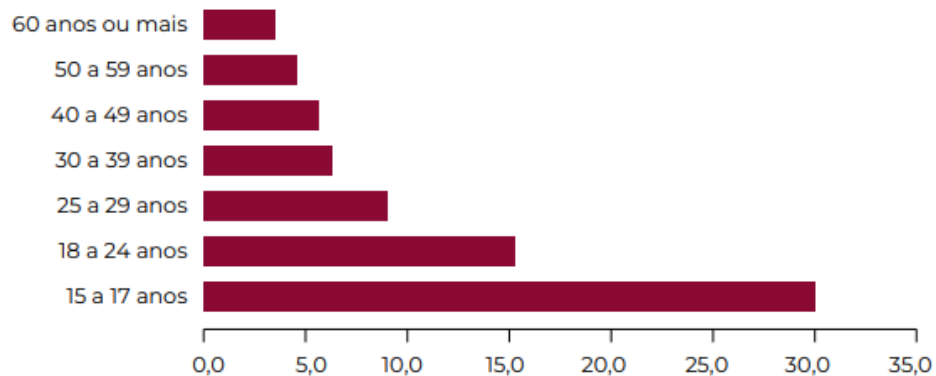
Rendimento médio por hora real das pessoas de 15 anos ou mais de idade, por sexo e existência de deficiência (R\$)

2022


**Indicador 8.5.2**

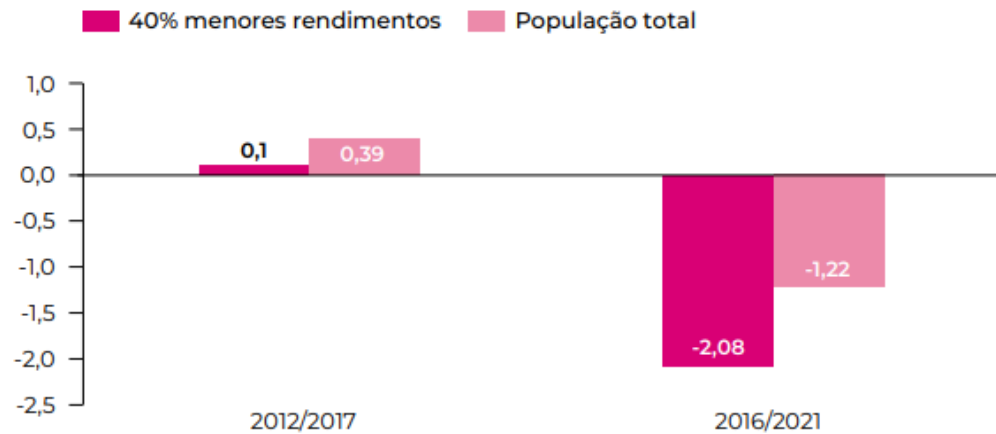
Taxa de desocupação, na semana de referência, das pessoas de 15 anos ou mais de idade, por grupos de idade (%)

2023



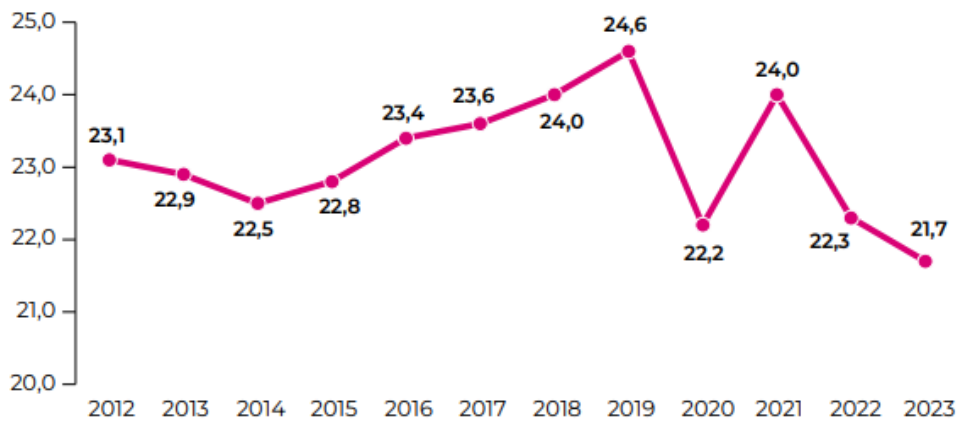
### Indicador 10.1.1

Taxa de crescimento anual do rendimento médio domiciliar *per capita* entre os 40% com os menores rendimentos e a população total (%)



### Indicador 10.2.1

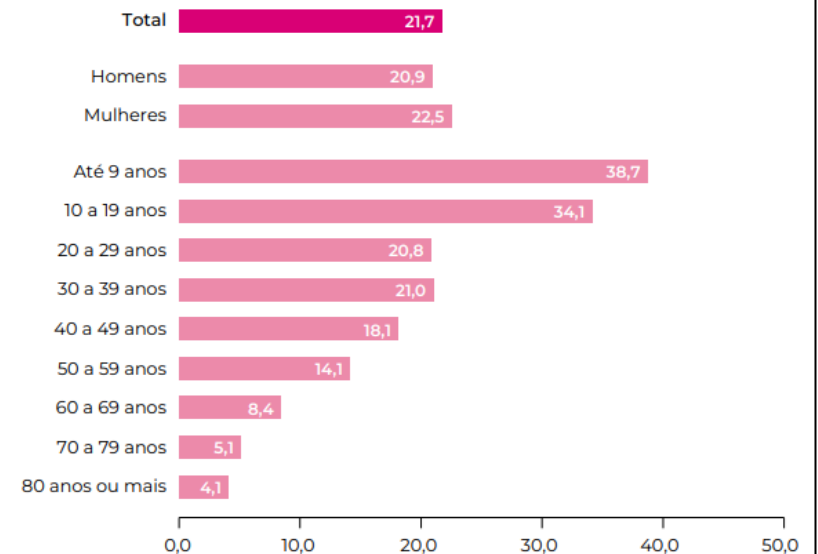
Proporção de pessoas com rendimento abaixo de 50% do rendimento mediano mensal domiciliar *per capita* (%)



### Indicador 10.2.1

Proporção de pessoas com rendimento abaixo de 50% do rendimento mediano mensal domiciliar *per capita*, segundo o sexo e os grupos de idade (%)

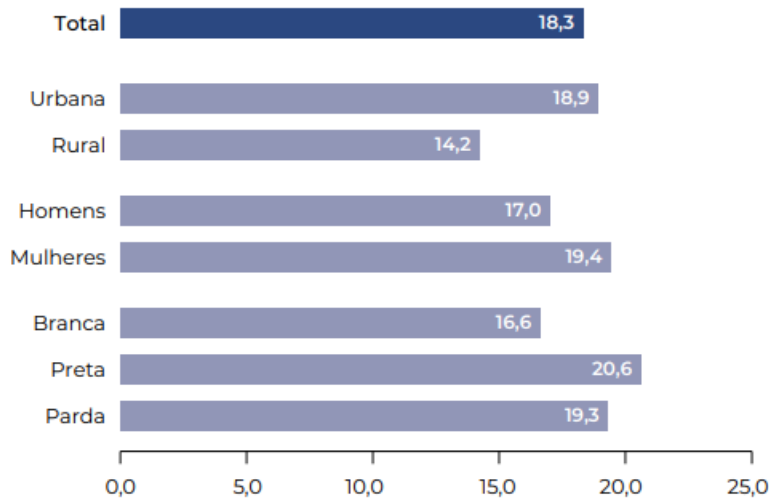
2023



**Indicador 16.1.3**

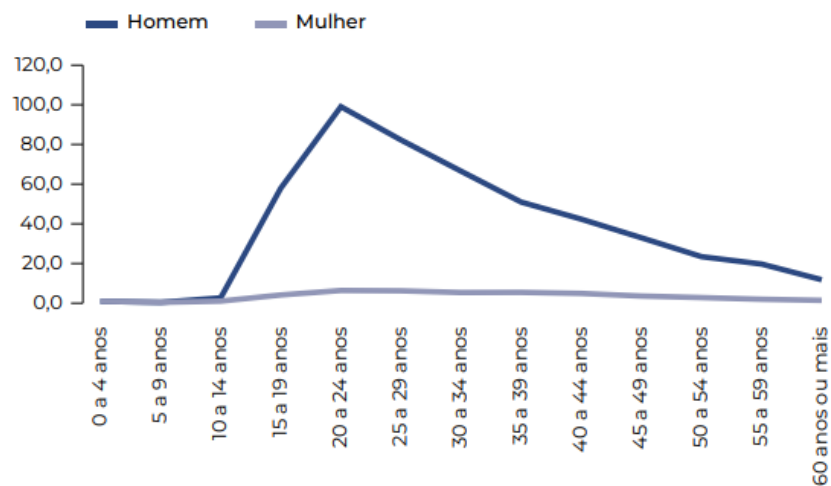
Percentual de pessoas de 18 anos ou mais de idade que sofreram violência nos últimos 12 meses, segundo a situação do domicílio, o sexo e a cor ou raça (%)

2019


**Indicador 16.1.1**

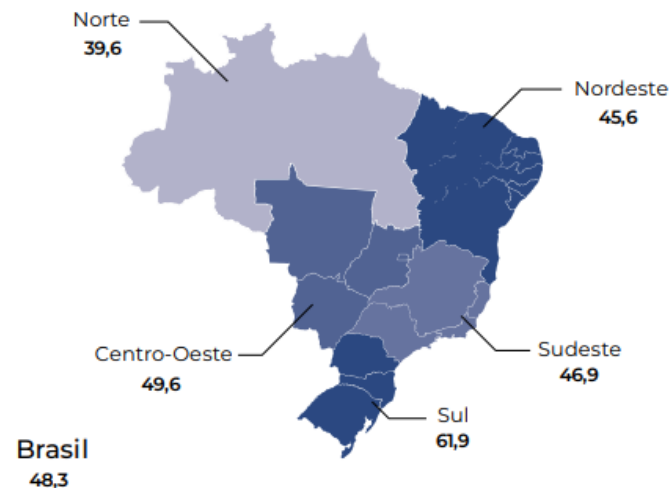
Homicídios intencionais por 100 mil habitantes, por sexo, segundo os grupos de idade

2022


**Indicador 16.1.4**

Proporção da população de 15 anos ou mais de idade que se sente segura quando caminha sozinha na área onde vive durante a noite (%)

2021





**OBRIGADA!**

[denise.kronemberger@ibge.gov.br](mailto:denise.kronemberger@ibge.gov.br)