

IPCA e INPC

Julho de 2024

9 de agosto de 2024

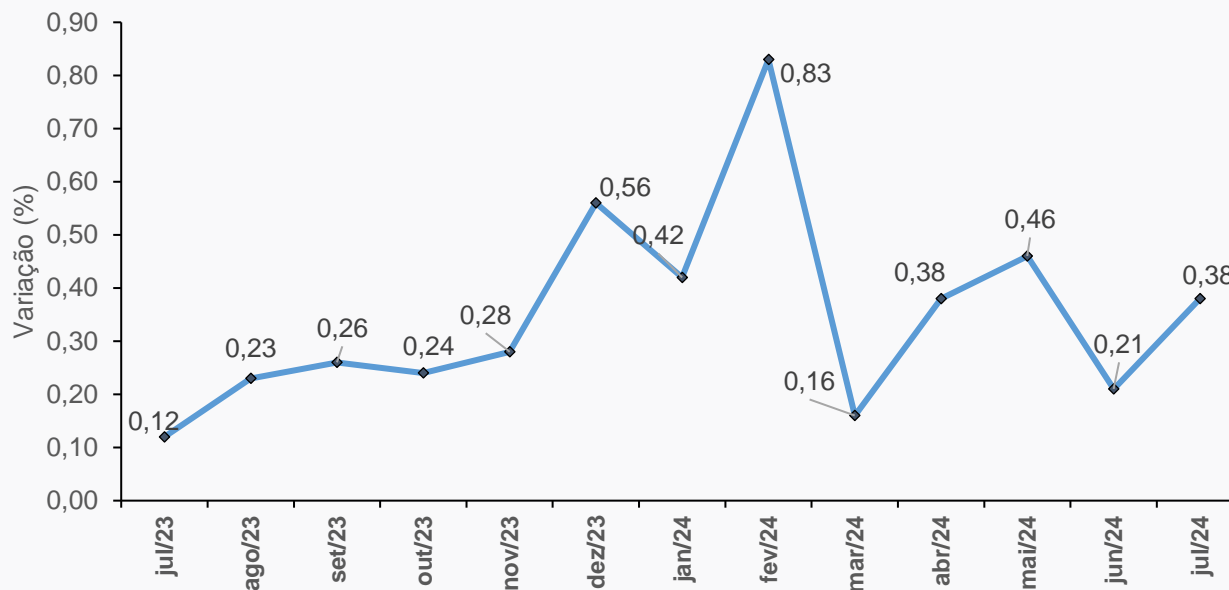
IPCA

IPCA - Quadro resumo

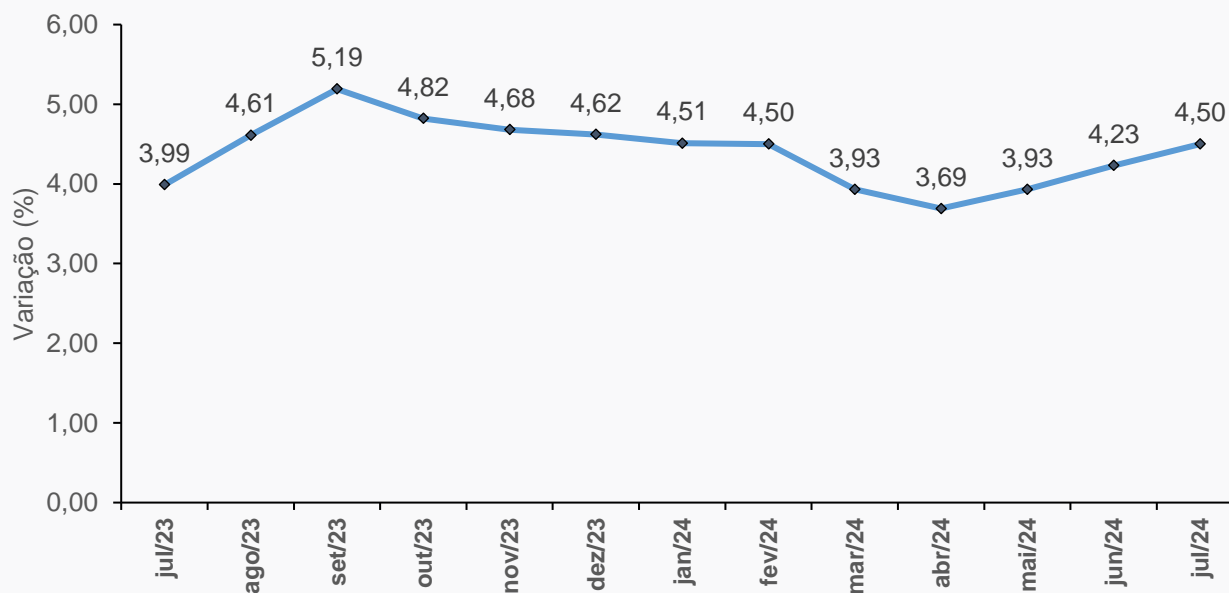
Julho/2024	0,38%
Junho/2024	0,21%
Ano	2,87%
12 meses	4,50%
Julho/2023	0,12%

IPCA – Mês e 12 meses

IPCA - Brasil - Variação mensal

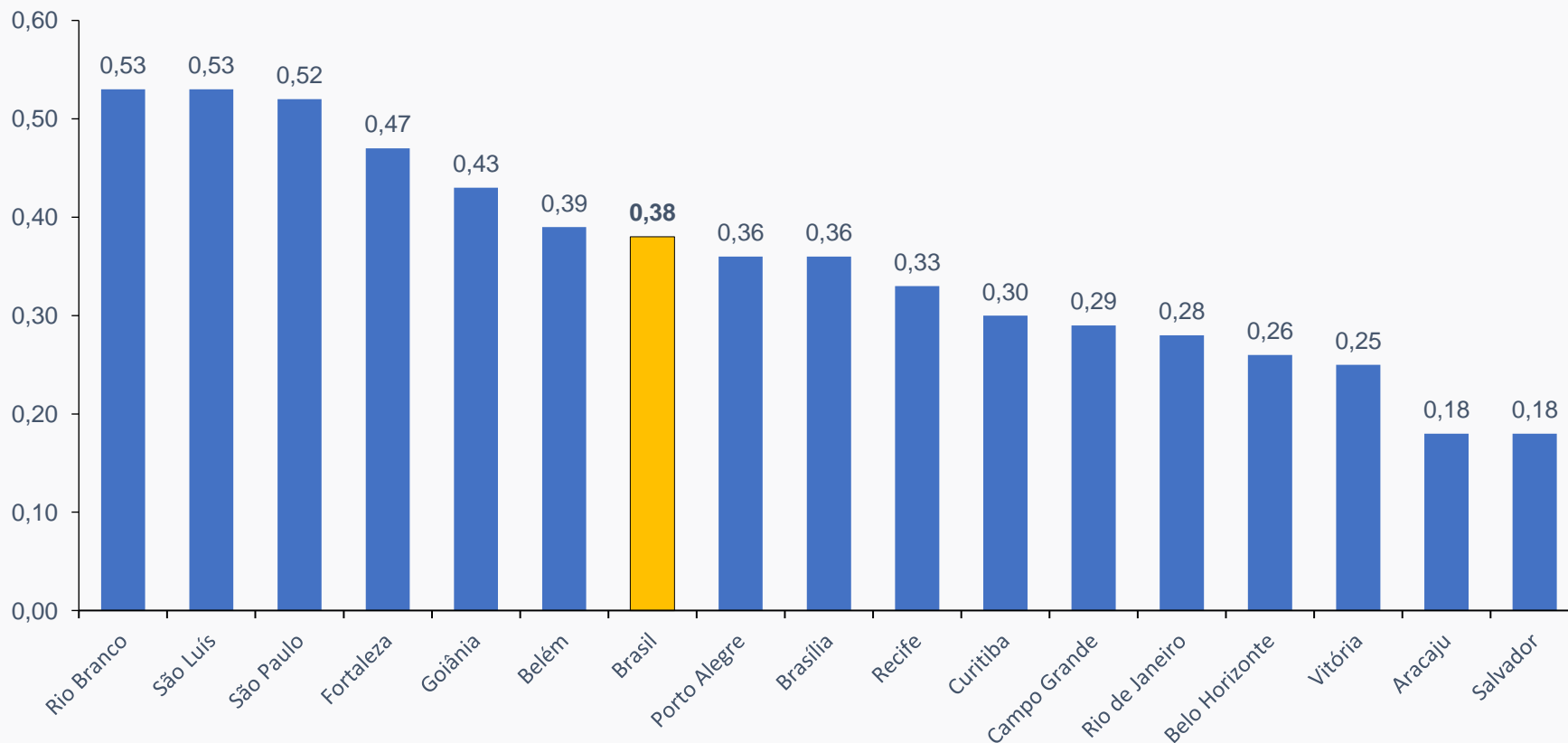


IPCA - Brasil - Variação 12 meses



IPCA – Variação mensal por região – Julho/2024

IPCA - Brasil - Variação mensal por região

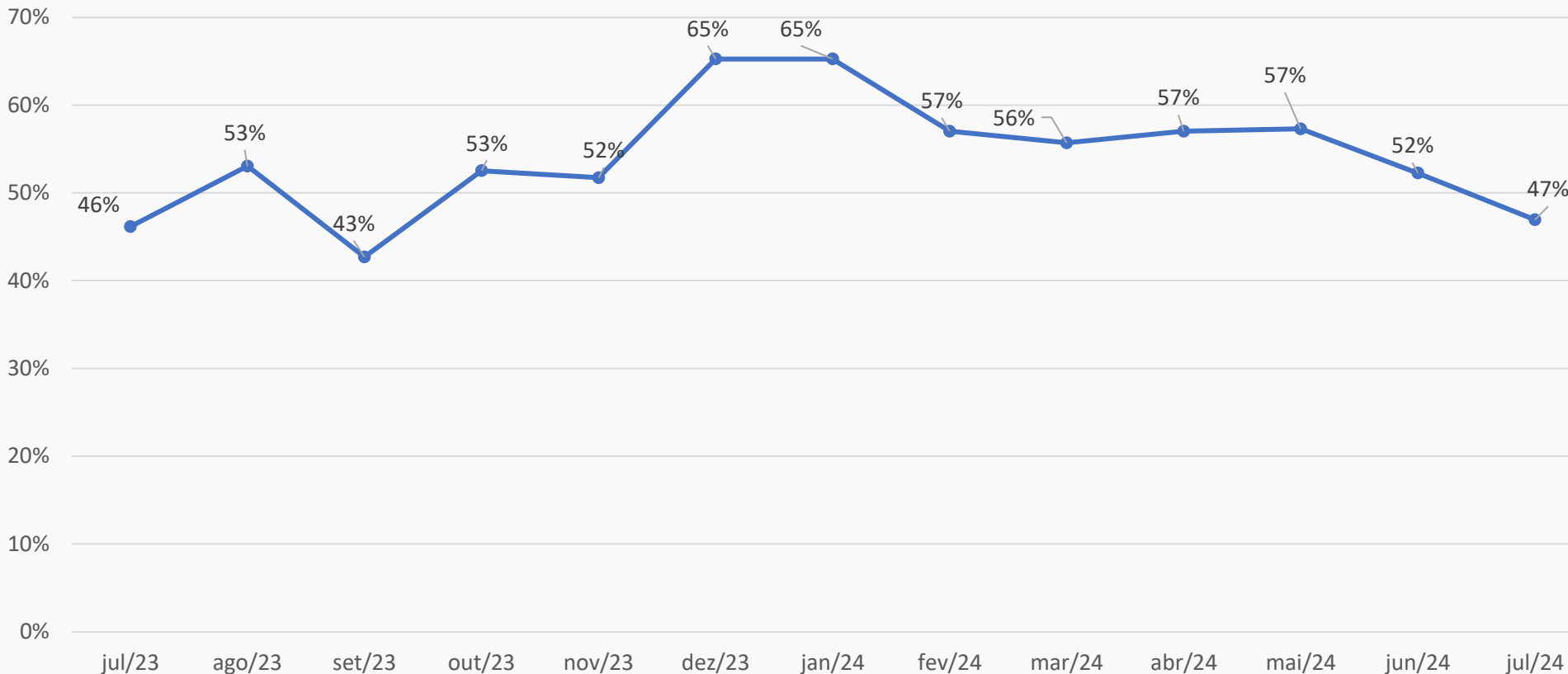


IPCA – Grupos

Grupo	Variação (%)		Impacto (p.p.)	
	Junho	Julho	Junho	Julho
Índice Geral	0,21	0,38	0,21	0,38
Alimentação e bebidas	0,44	-1,00	0,10	-0,22
Habitação	0,25	0,77	0,04	0,12
Artigos de residência	0,19	0,48	0,01	0,02
Vestuário	0,02	-0,02	0,00	0,00
Transportes	-0,19	1,82	-0,04	0,37
Saúde e cuidados pessoais	0,54	0,22	0,07	0,03
Despesas pessoais	0,29	0,52	0,03	0,05
Educação	0,06	0,08	0,00	0,00
Comunicação	-0,08	0,18	0,00	0,01

IPCA – Difusão

IPCA - índice de difusão



Junho de 2024

Geral: 52%

Alimentícios: 49%

Não alimentícios: 55%


Julho de 2024

Geral: 47%

Alimentícios: 39%

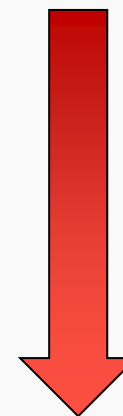
Não alimentícios: 53%

IPCA – Principais impactos – Julho/2024



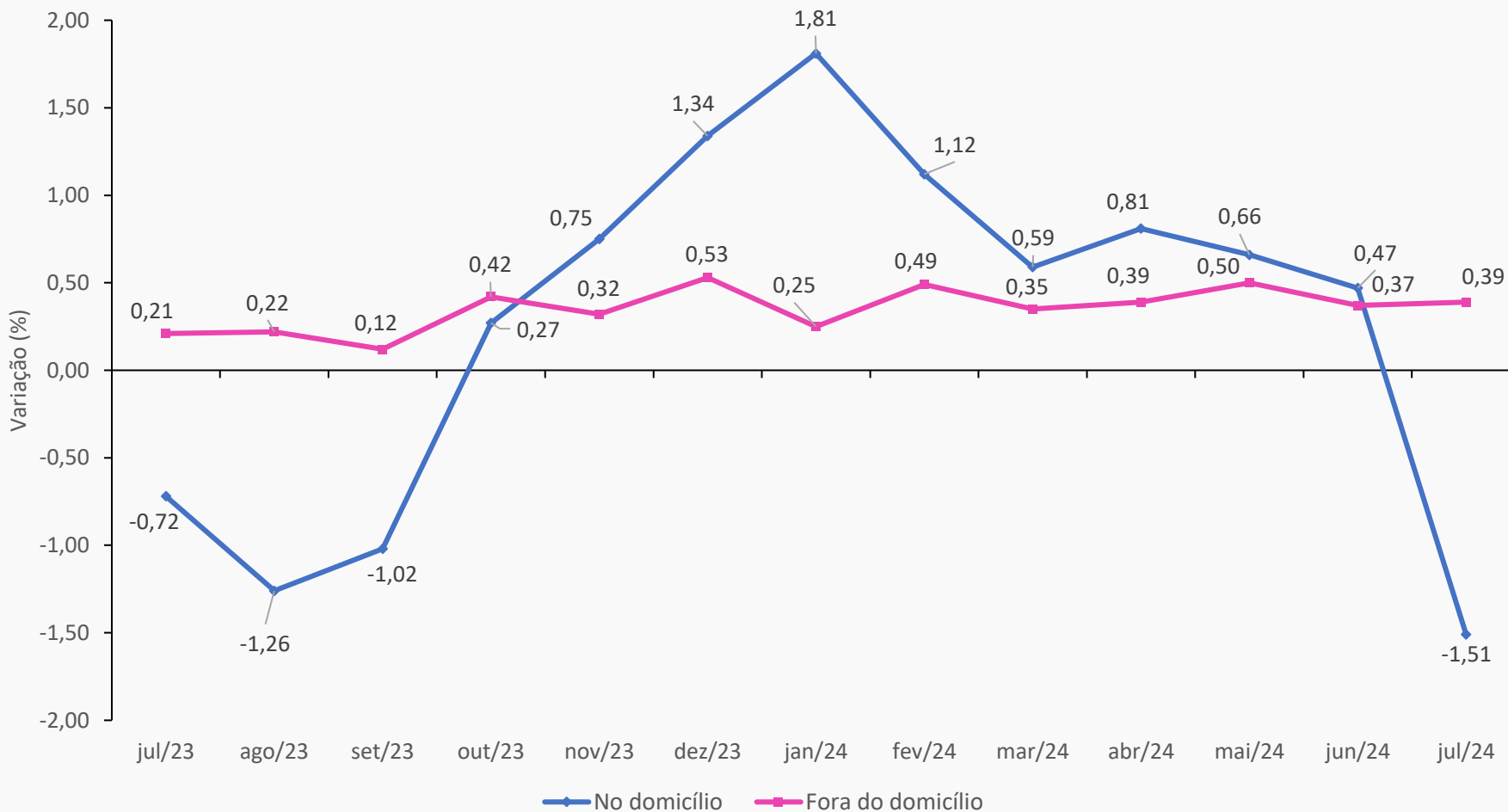
Item	Impacto (p.p.)
Gasolina	0,16
Passagem aérea	0,11
Energia elétrica residencial	0,08
Etanol	0,04
Seguro voluntário de veículo	0,03

Item	Impacto (p.p.)
Mamão	-0,02
Cebola	-0,02
Cenoura	-0,03
Batata-inglesa	-0,03
Tomate	-0,11



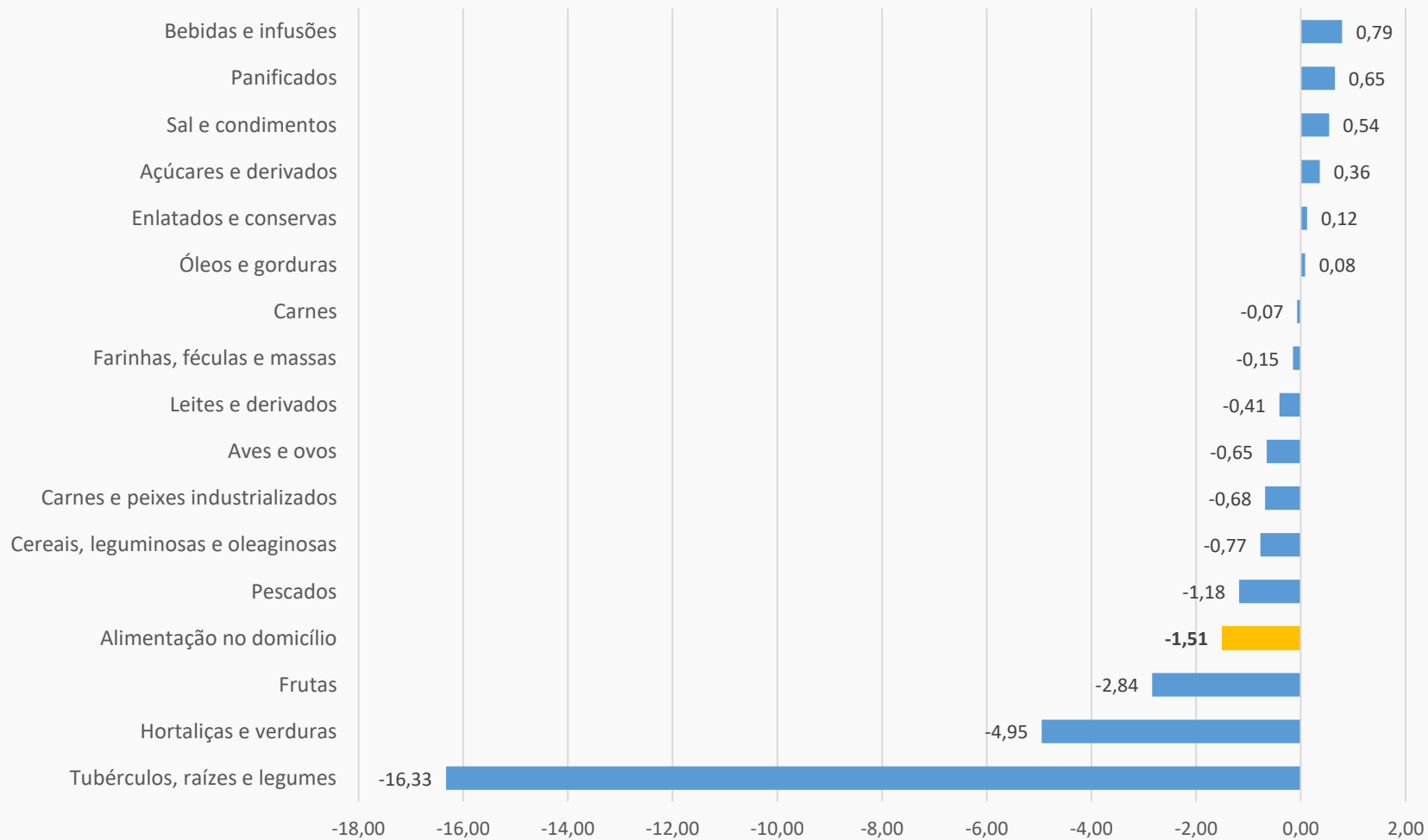
IPCA – Alimentação no domicílio e fora

IPCA - Alimentação no domicílio e fora
Variação mensal



IPCA – Alimentação no domicílio

Variação dos itens no mês de julho de 2024



IPCA – Alimentos – Principais altas



Item	Variação (%)		Variação Acumulada (%)	
	Junho	Julho	Ano	12 meses
Tangerina	0,07	9,50	24,74	79,56
Café moído	3,03	3,27	15,82	10,79
Lanche	0,39	0,74	3,63	5,20
Pão francês	-0,22	0,67	1,88	2,14

IPCA – Alimentícios – Principais quedas

 Quedas

Item	Variação (%)		Variação Acumulada (%)	
	Junho	Julho	Ano	12 meses
Tomate	2,05	-31,24	-11,58	-17,25
Cenoura	-9,47	-27,43	8,08	-12,30
Mamão	-17,31	-17,26	-13,80	-29,17
Cebola	-7,49	-8,97	21,85	58,04
Batata-inglesa	14,49	-7,48	44,14	62,11
Alface	-2,26	-4,15	1,69	11,90
Maçã	-1,15	-3,23	3,72	14,54
Ovo de galinha	-0,74	-2,67	1,43	-10,56
Leite longa vida	7,43	-0,92	21,72	4,72

IPCA – Não Alimentícios – Principais altas

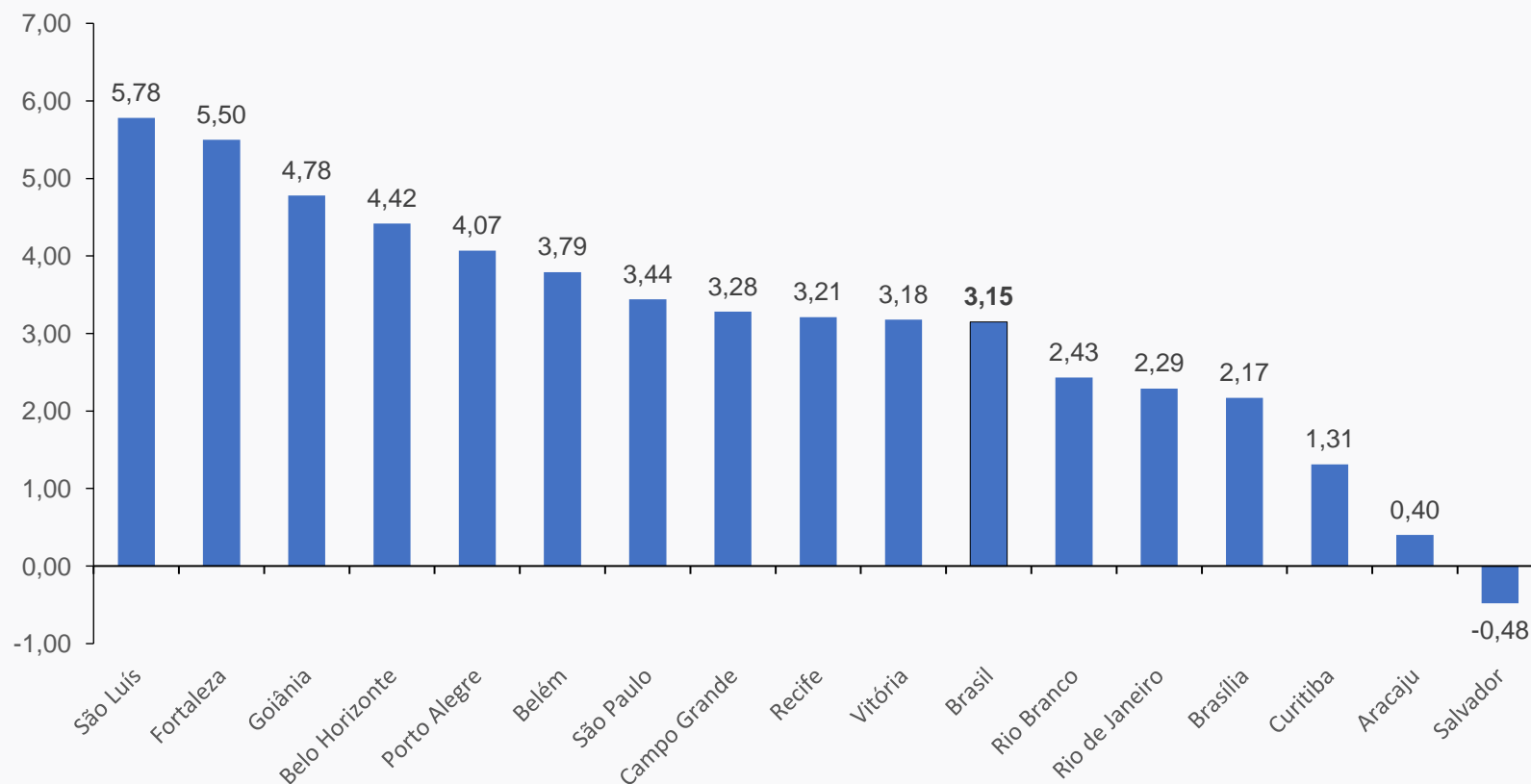


Item	Variação (%)		Variação Acumulada (%)	
	Junho	Julho	Ano	12 meses
Passagem aérea	-9,88	19,39	-31,08	10,79
Etanol	0,34	5,90	15,56	5,55
Seguro voluntário de veículo	-0,74	4,40	4,73	-0,20
Gasolina	0,64	3,15	8,83	9,27
Energia elétrica residencial	0,30	1,93	2,32	9,19
Televisor	1,14	1,88	0,65	-0,33
Pacote turístico	-1,70	1,85	-9,60	-3,89
Serviço bancário	0,68	1,35	6,24	8,66
Gás de botijão	-0,90	1,23	2,56	1,53
Condomínio	0,19	0,98	4,65	7,09
Hospedagem	0,73	0,83	3,77	8,23
Conserto de automóvel	0,36	0,76	2,88	4,21
Cabeleireiro e barbeiro	0,47	0,67	3,83	7,06
Plano de saúde	0,37	0,59	4,88	8,92

IPCA – Gasolina por região – Julho/2024



Gasolina - Variação por região



Variação acumulada nos últimos 12 meses: 9,27%

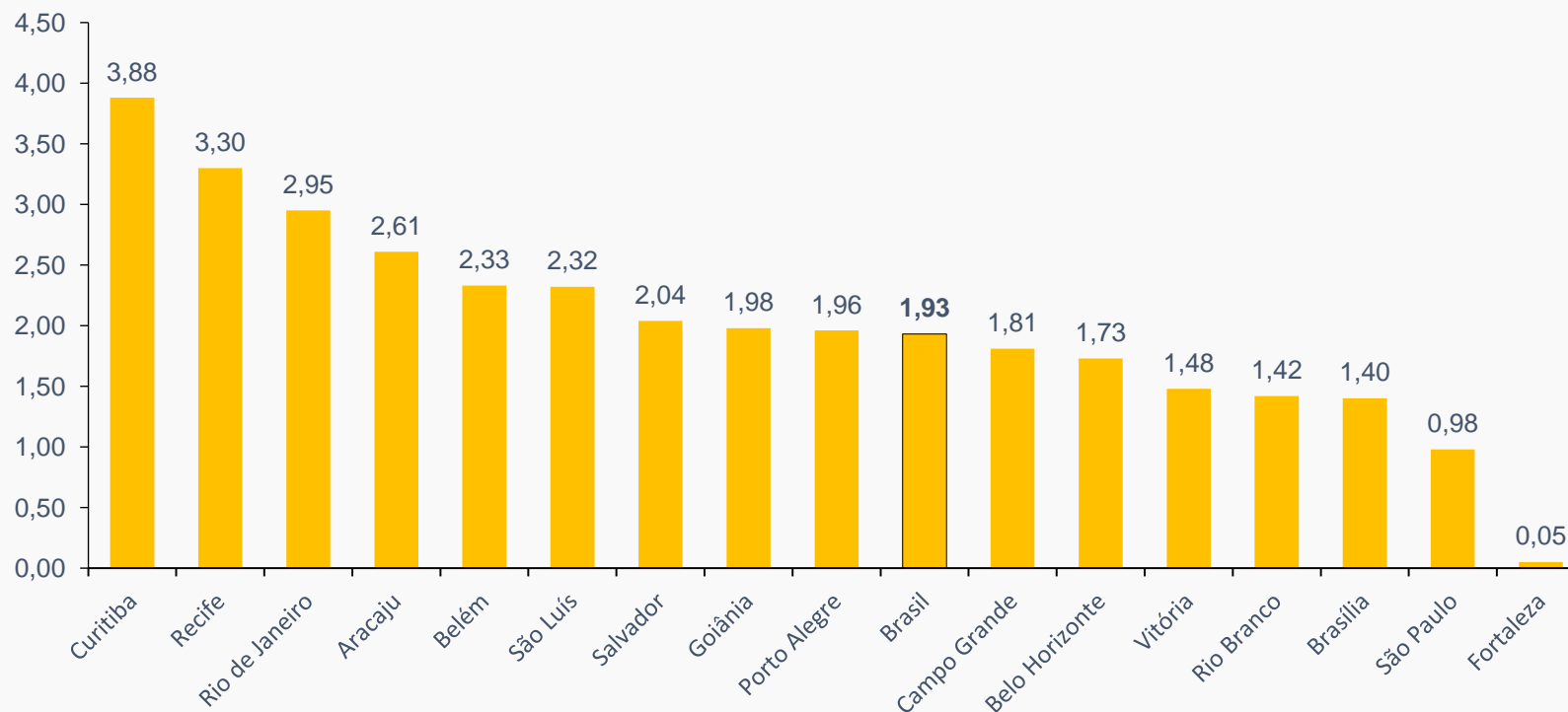
IPCA – Combustíveis por região – Julho/2024

Região	Variação mensal (%)		
	Gasolina	Etanol	Óleo Diesel
São Luís	5,78	-	2,55
Fortaleza	5,50	-	1,04
Goiânia	4,78	7,87	1,68
Belo Horizonte	4,42	5,97	0
Porto Alegre	4,07	-	0,88
Belém	3,79	-	2,25
São Paulo	3,44	5,98	0,54
Campo Grande	3,28	4,52	0,84
Recife	3,21	3,92	1,00
Vitória	3,18	-	-0,49
Rio Branco	2,43	-	1,28
Rio de Janeiro	2,29	3,56	0,97
Brasília	2,17	5,55	0,72
Curitiba	1,31	7,21	0,95
Aracaju	0,40	-	0,41
Salvador	-0,48	-1,50	3,37
Brasil	3,15	5,90	1,03

IPCA – Energia elétrica – Julho/2024



IPCA - Energia elétrica - Variação por região



Bandeira Amarela, cujo acréscimo é de R\$1,885 a cada 100 kWh.

IPCA – Serviços - Julho/2024

Item	Variação (%)	
	Junho	Julho
IPCA	0,21	0,38
Índice Serviços	0,04	0,75
Alimentação fora do domicílio	0,37	0,39
Aluguel residencial	0,20	0,16
Condomínio	0,19	0,98
Mudança	0,00	0,56
Mão de obra	0,56	0,54
Consertos e manutenção	0,48	-0,24
Passagem aérea	-9,88	19,39
Transporte escolar	-0,01	0,27
Transporte por aplicativo	-2,81	-2,23
Seguro voluntário de veículo	-0,74	4,40
Concerto de automóvel	0,36	0,76
Estacionamento	-1,55	0,82
Pintura de veículo	1,64	1,26
Aluguel de veículo	5,38	6,93
Serviços médicos e dentários	0,30	0,38
Serviços laboratoriais e hospitalares	1,00	0,24
Costureira	-0,17	1,32

Item	Variação (%)	
	Junho	Julho
Manicure	1,50	-0,44
Empregado doméstico	0,19	0,20
Cabeleireiro e barbeiro	0,47	0,67
Depilação	-0,22	-0,20
Despachante	1,75	-0,63
Serviço bancário	0,68	1,35
Sobrancelha	0,19	0,84
Clube	0,21	0,42
Tratamento de animais (clínica)	0,62	0,31
Casa noturna	0,18	0,03
Hospedagem	0,73	0,83
Pacote turístico	-1,70	1,85
Serviço de higiene para animais	1,37	-1,68
Cinema, teatro e concertos	0,40	-0,07
Cursos regulares	0,00	0,00
Cursos diversos	0,26	0,17
Plano de telefonia móvel	0,00	0,06
TV por assinatura	0,00	0,00
Acesso à internet	0,00	0,00
Serviços de streaming	0,53	0,91
Combo de telefonia, internet e TV por assinatura	0,00	0,38

Variação acumulada em 12 meses: 5,01%

IPCA – Monitorados - Julho/2024

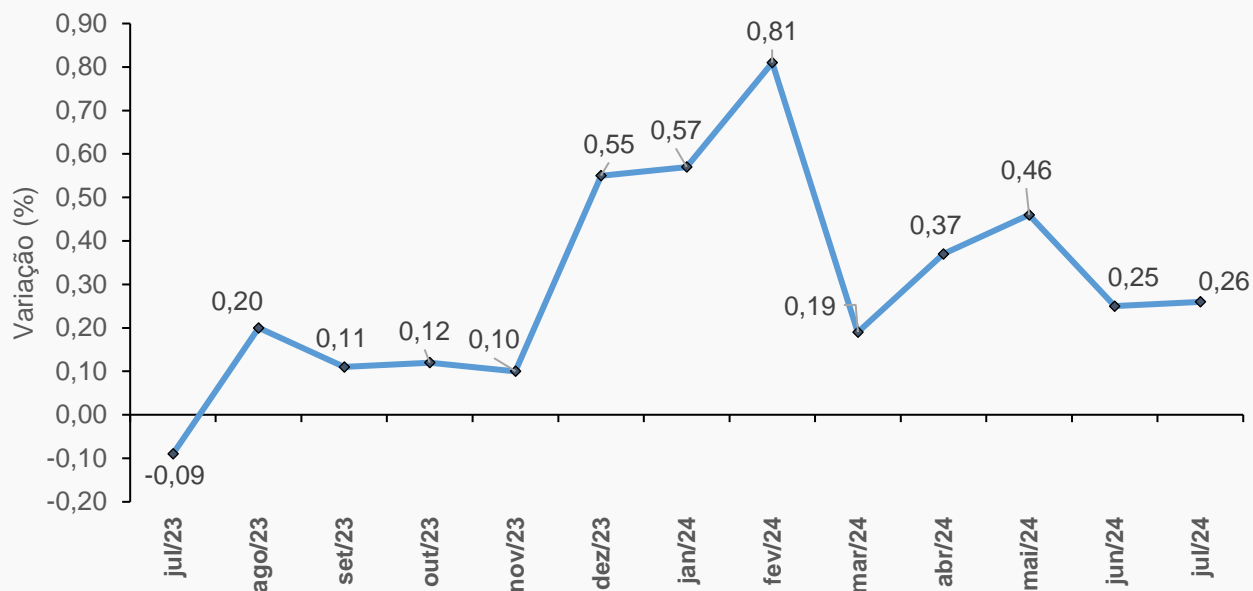
Item	Variação (%)	
	Junho	Julho
IPCA	0,21	0,38
Índice Monitorados	0,33	1,08
Taxa de água e esgoto	1,13	-0,02
Gás de botijão	-0,90	1,23
Gás encanado	-0,49	-0,04
Energia elétrica residencial	0,30	1,93
Ônibus urbano	0,00	0,00
Táxi	0,00	0,00
Trem	0,00	0,00
Ônibus intermunicipal	-0,19	0,26
Ônibus interestadual	0,12	2,05
Metrô	0,00	0,00
Integração transporte público	0,00	0,00
Emplacamento e licença	-0,09	-0,08
Multa	0,00	0,00
Pedágio	3,35	4,75
Gasolina	0,64	3,15
Óleo diesel	-0,64	1,03
Gás veicular	-0,61	-0,20
Produtos farmacêuticos	0,52	-0,10
Plano de saúde	0,37	0,59
Cartório	0,00	0,00
Conselho de classe	0,25	0,25
Jogos de azar	0,00	0,00
Correio	0,00	0,00
Plano de telefonia fixa	0,32	0,00

Variação acumulada em 12 meses: 7,04%

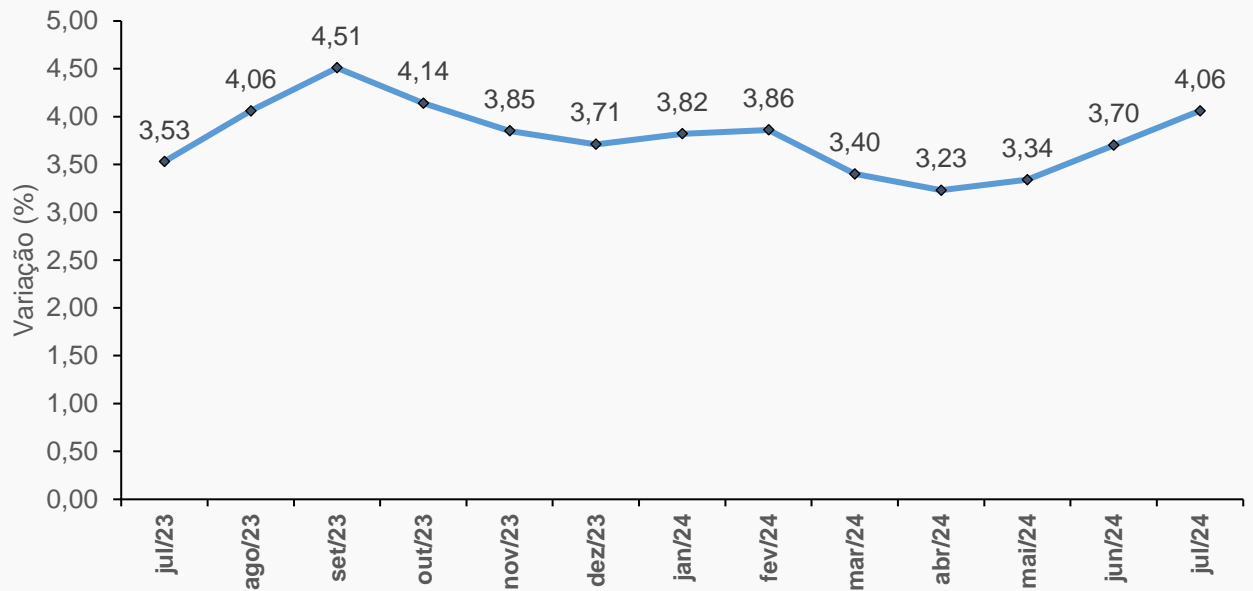
INPC

INPC – Mês e 12 meses

INPC - Brasil - Variação mensal

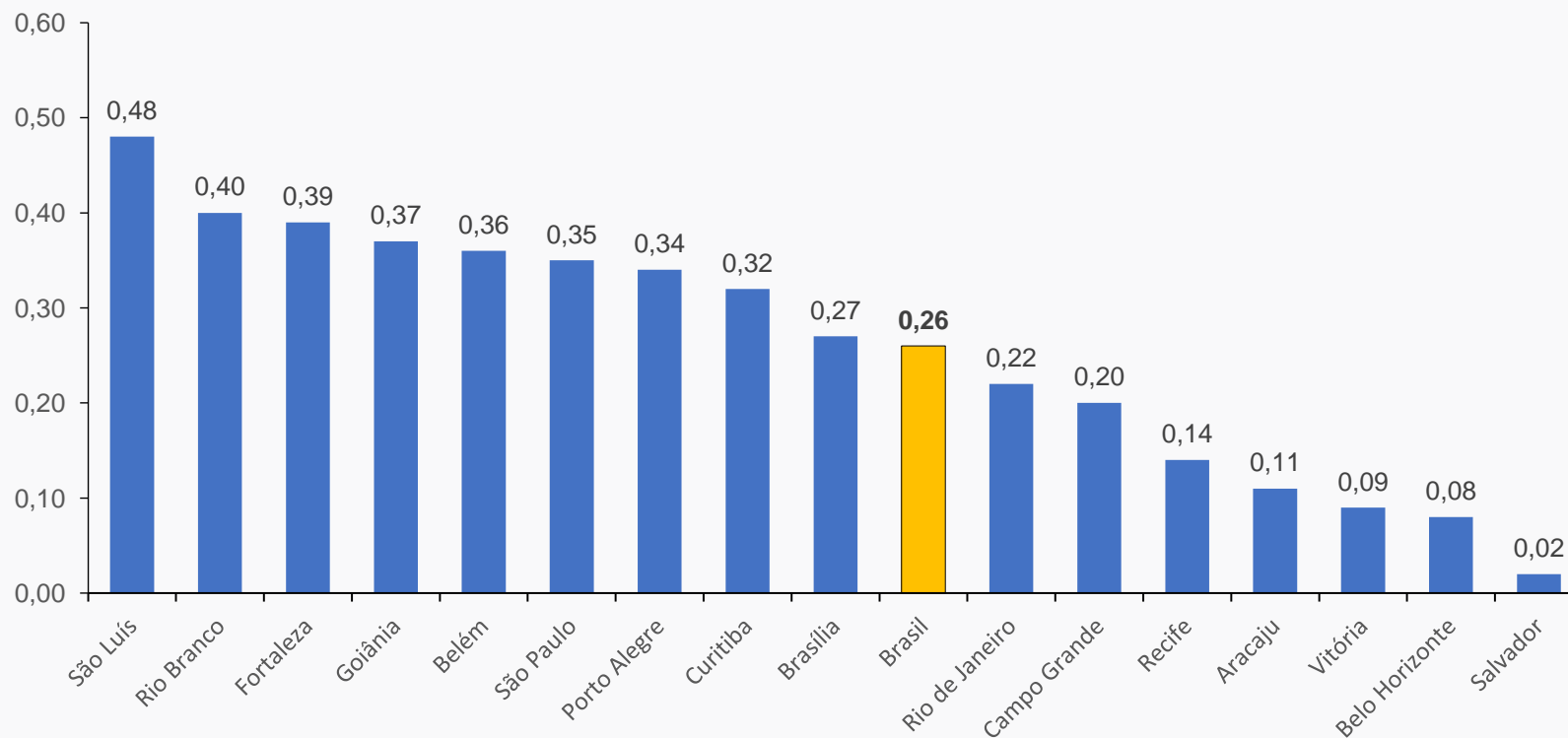


INPC - Brasil - Variação 12 meses



INPC – Variação mensal por região – Julho/2024

INPC - Brasil - Variação mensal por região



INPC – Grupos

Grupo	Variação (%)		Impacto (p.p.)	
	Junho	Julho	Junho	Julho
Índice Geral	0,25	0,26	0,25	0,26
Alimentação e bebidas	0,44	-0,95	0,11	-0,23
Habitação	0,29	0,75	0,05	0,13
Artigos de residência	0,18	0,46	0,01	0,02
Vestuário	0,05	0,01	0,00	0,00
Transportes	0,00	1,36	0,00	0,26
Saúde e cuidados pessoais	0,54	0,18	0,06	0,02
Despesas pessoais	0,28	0,65	0,02	0,05
Educação	0,05	0,07	0,00	0,00
Comunicação	-0,12	0,19	0,00	0,01