


Diretoria de Pesquisas

Coordenação de Indústria

Índice de Preços ao Produtor

Indústrias Extrativas e de Transformação



Índice de Preços ao Produtor Indústrias Extrativas e de Transformação

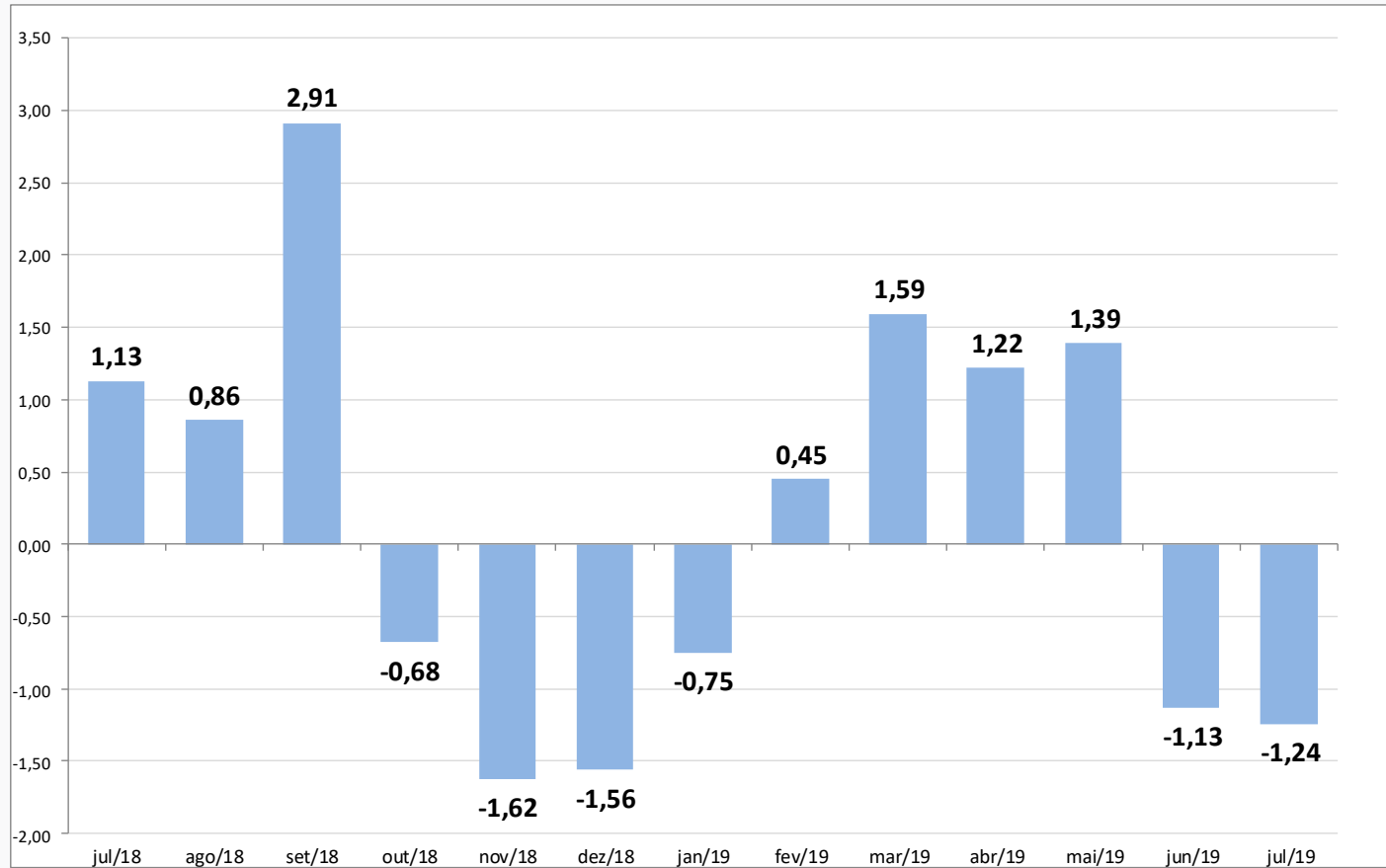
Resultados Julho de 2019

Principais Indicadores

Indústria Geral	MAI	JUN	JUL
M/M ₋₁ - Mês contra mês anterior	1,39	-1,13	-1,24
Acumulado ano	3,95	2,78	1,50
M/M ₋₁₂ - Mês contra mesmo mês do ano anterior	7,32	3,76	1,33

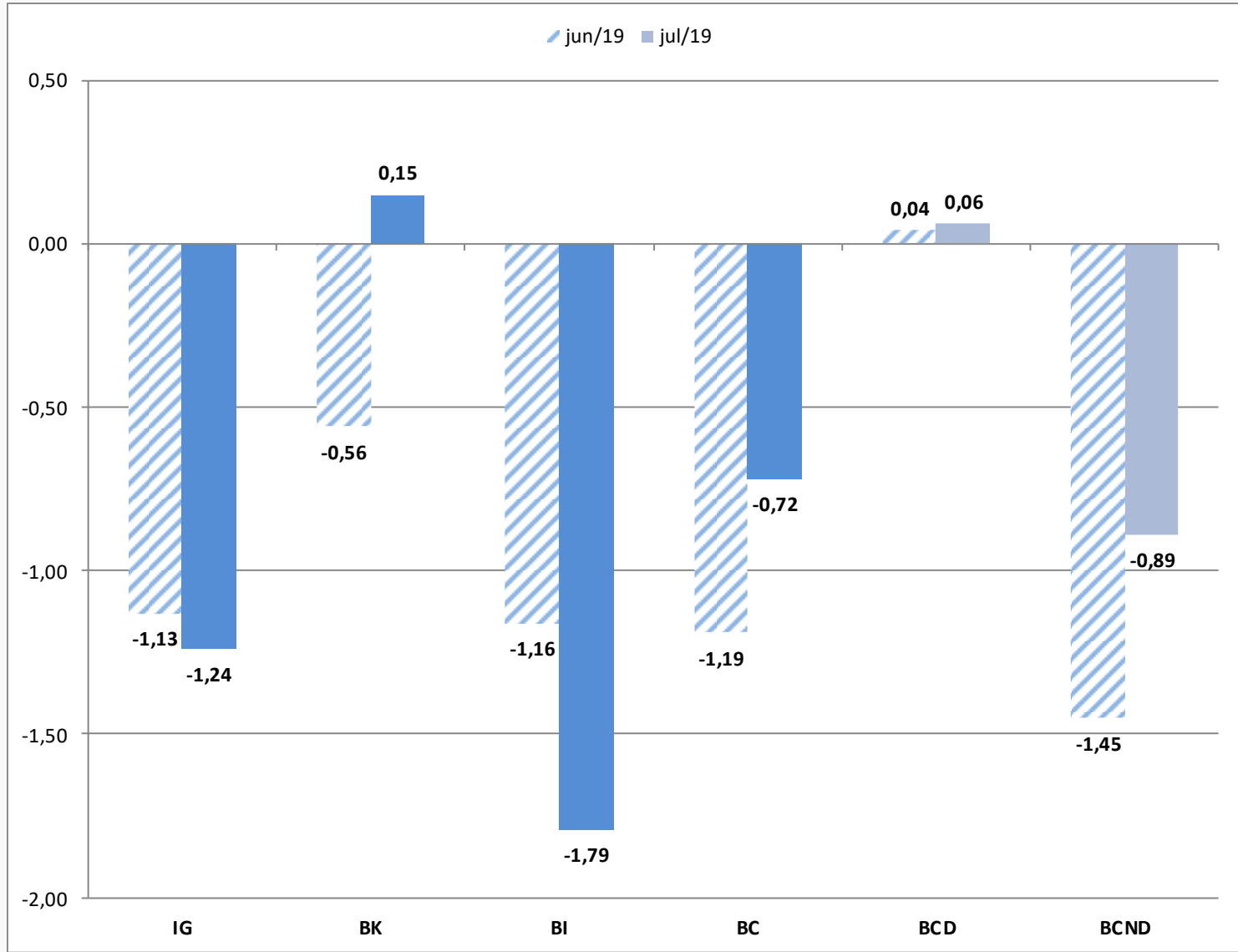
Indústria Geral

M / M₋₁ (%)



Grandes Categorias Econômicas

M / M₋₁ (%)



Grandes Categorias Econômicas Influências M/M₋₁ e Ponderações (%)

Grandes Categorias Econômicas	Influências (p.p.)		Ponderações (%)	
	JUN	JUL	JUN	JUL
Indústria Geral	-1,13	-1,24	100,00	100,00
Bens de Capital (BK)	-0,04	0,01	7,42	7,53
Bens Intermediários (BI)	-0,63	-0,98	54,55	54,24
Bens de consumo (BC)	-0,46	-0,28	38,03	38,23
Bens de consumo duráveis (BCD)	0,00	0,00	17,55	17,69
Bens de consumo semiduráveis e não duráveis (BCND)	-0,46	-0,28	82,45	82,31

Maiores Influências - Produtos M/M-1 (p.p)

Bens de Capital	Produtos	Influência (p.p.)	Varição M/M-1
	Aviões de peso superior a 2.000 kg	-	
	Caminhão diesel com capacidade superior a 5t	+	
	Máquinas portáteis para furar, serrar, cortar ou aparafusar	+	
	Semeadores, plantadeiras ou adubadores	+	
	Silos metálicos para cereais	+	0,16
	Geradores de corrente contínua de outros tipos	+	
	Tratores agrícolas	-	
	Transformadores de dielétrico líquido	-	0,15
	Máquinas e aparelhos para irrigar (uso agrícola)	-	
	Móveis diversos de madeira para instalações comerciais	-	
	Demais 52 produtos		-0,01

Maiores Influências - Produtos M/M-1 (p.p)

Bens Intermediários	Produtos	Influência (p.p.)	Varição M/M-1
	Óleos brutos de petróleo	-	
	Minérios de ferro e seus concentrados, bruto ou beneficiado	+	
	Resíduos da extração de soja	-	
	Lingotes, blocos, tarugos ou placas de aços ao carbono	-	
	Óleo diesel	-	-1,05
	Óxido de alumínio (alumina calcinada)	-	
	Açúcar cristal	-	
	Açúcar VHP (very high polarization)	-	
	Querosenes de aviação	-	
	Chapas e tiras, de alumínio, de espessura superior a 0,2mm	-	
Demais 214 produtos		-0,74	

Maiores Influências - Produtos M/M-1 (p.p)

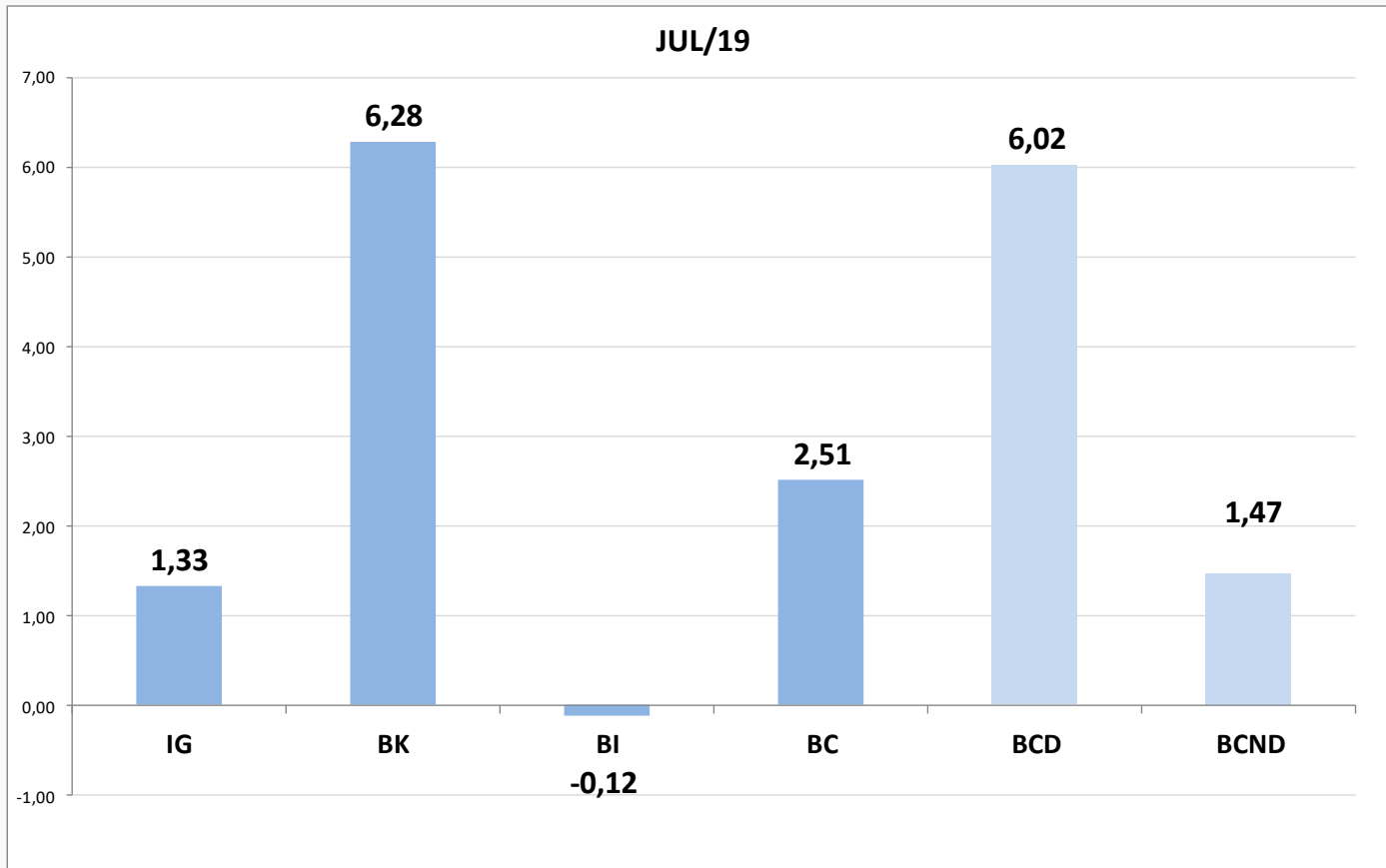
Bens de Consumo Duráveis	Produtos	Influência (p.p.)	Varição M/M-1	
	Automóveis passageiros, a gasolina, álcool ou bicomustível	+		
	Televisores	-		
	Ar condicionado exceto veículos	-		
	Eleto-portáteis domésticos	+		
	Fornos de microondas	-	0,03	0,06
	Receptor-decodificador de sinais de vídeo codificados	-		
	Assentos de metal, exceto para escritório	-		
	Máquinas de lavar ou secar roupa para uso doméstico	-		
	Camas de madeira	+		
	Motocicletas com mais de 50cm ³	+		
	Demais 12 produtos		0,03	

Maiores Influências - Produtos M/M-1 (p.p)

Bens de Consumo Não Duráveis	Produtos	Influência (p.p.)	Varição M/M-1
	Gasolina automotiva	-	
	Carnes e miudezas de aves congeladas	-	
	Medicamentos à base de hormônios p/humano exc.contraceptivos	-	
	Leite esterilizado / UHT / Longa Vida	-	
	Calçados de couro feminino, exceto tênis	+	-0,72
	Chapas e outras formas planas autoadesivas de plásticos	+	
	Sucos concentrados de laranja	-	
	Carnes de bovinos congeladas	-	
	Heterocíclicos exc. de nitrogênio ou inibidores bomba próton	-	
	Álcool etílico (anidro ou hidratado)	+	
Demais 98 produtos		-0,17	

Grandes Categorias Econômicas

M / M₋₁₂ (%)

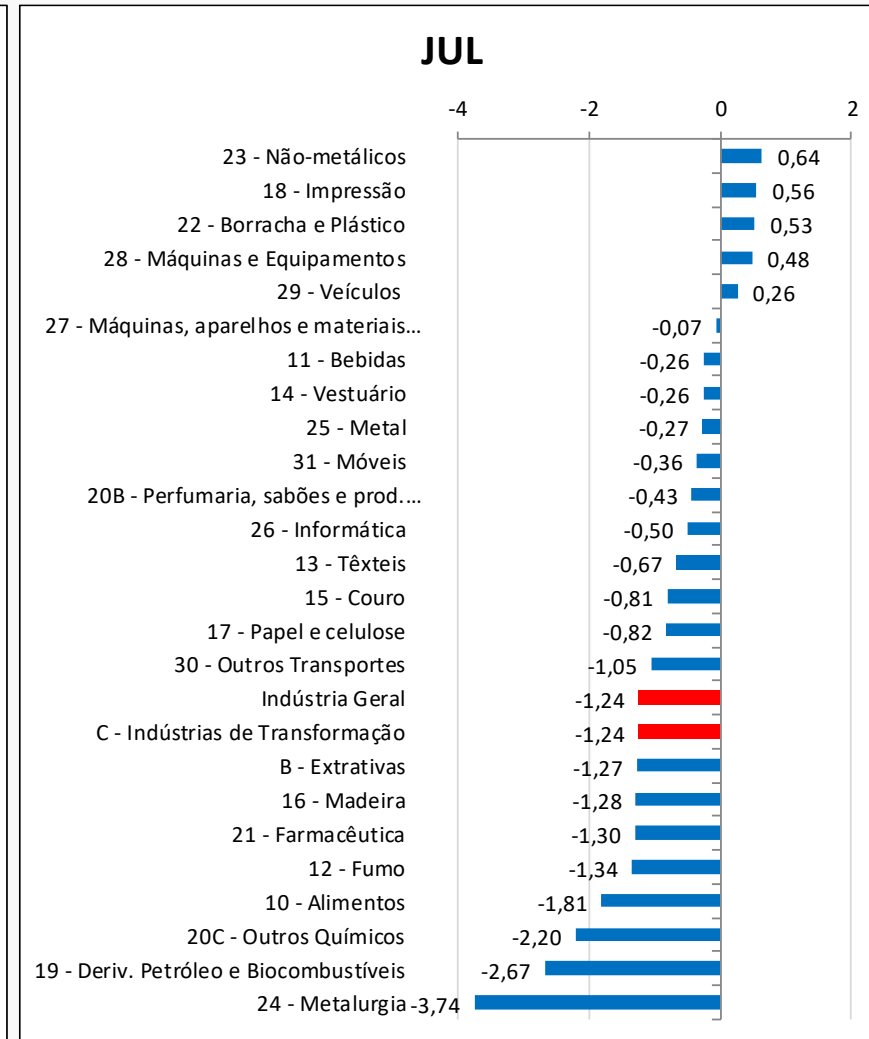
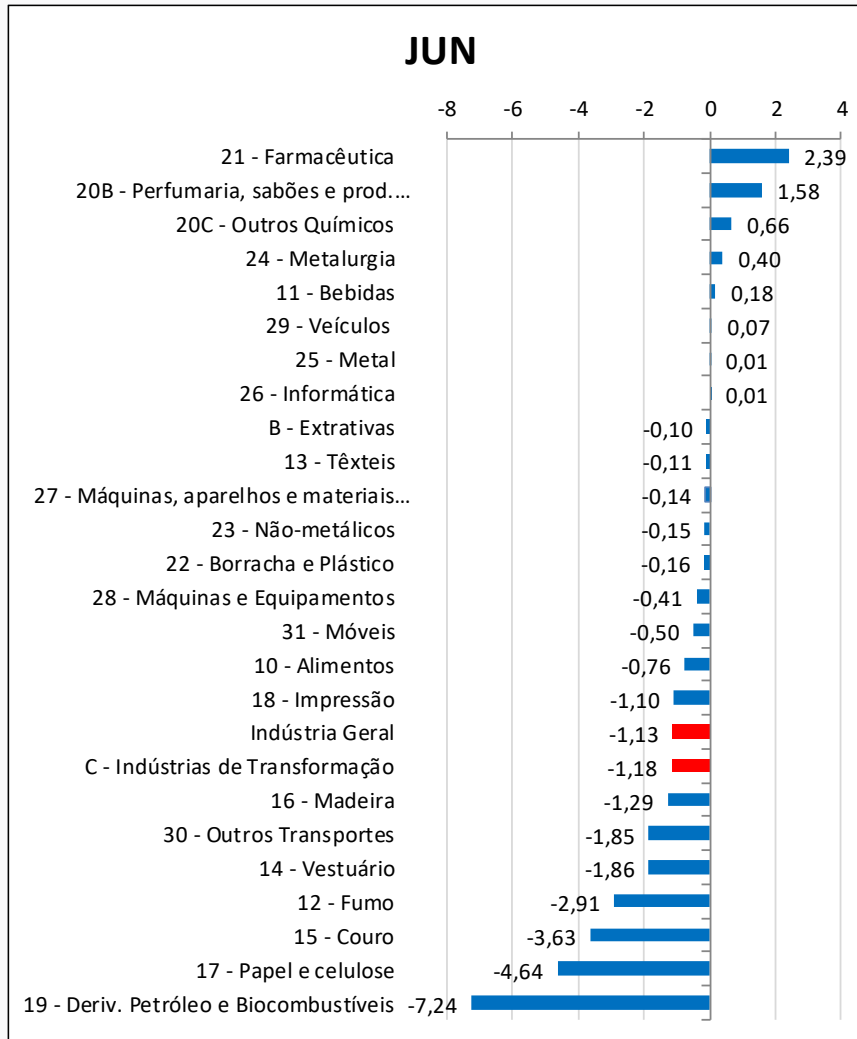


Atividades Industriais Ponderações (%)

Atividades	Ponderações (%)	
	JUN	JUL
10 - Alimentos	23,30	23,17
19 - Deriv. Petróleo e Biocombustíveis	10,60	10,45
29 - Veículos	8,50	8,63
20C - Outros Químicos	8,69	8,60
24 - Metalurgia	6,46	6,30
B - Extrativas	4,98	4,98
Demais setores	37,47	37,87

Atividades Industriais

Varição - M / M₋₁ (%)



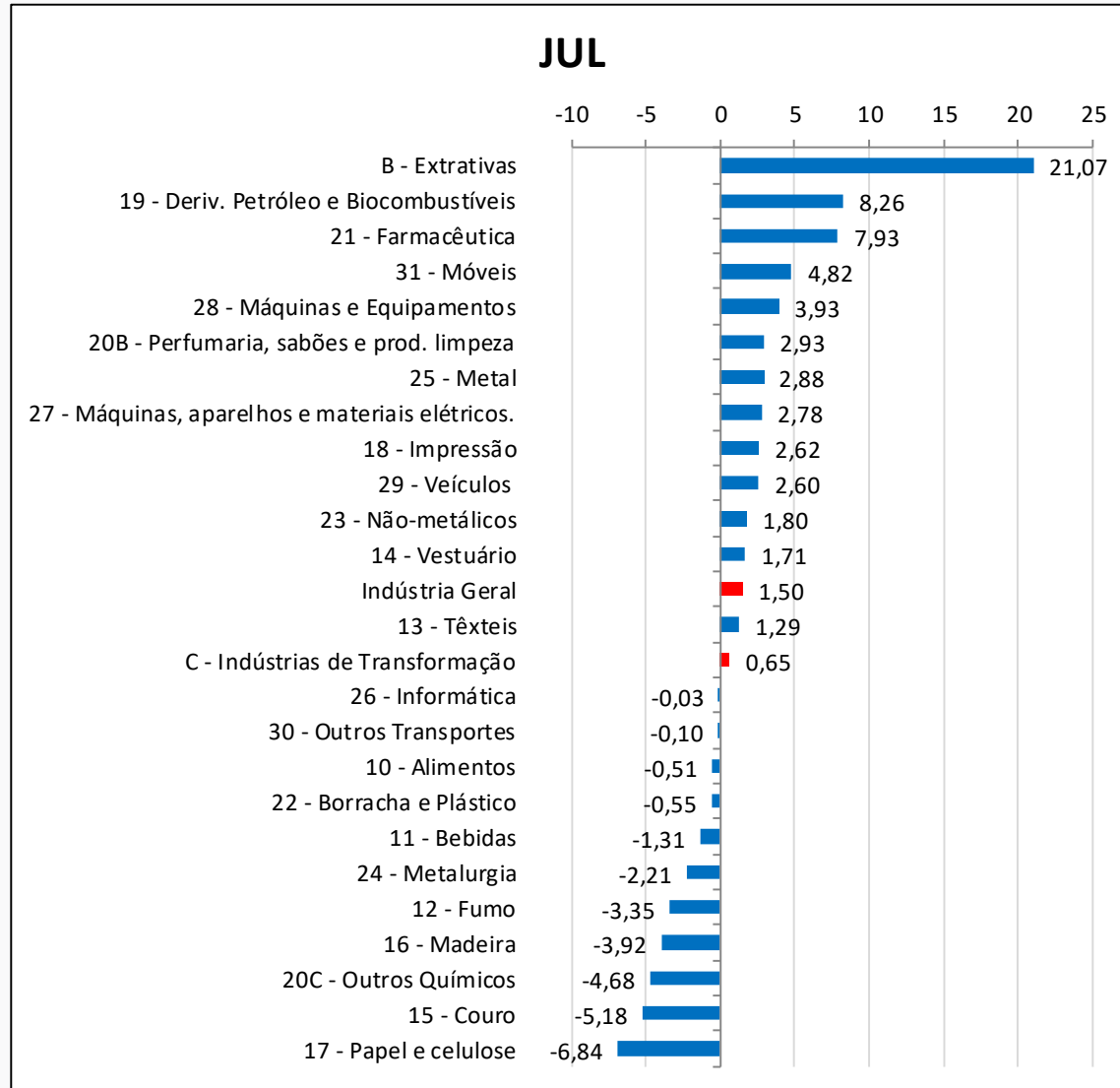
Maiores Influências Atividades - M / M-1 (p.p.)

Atividades	JUN	JUL
10 - Alimentos	-0,17	-0,40
15 - Couro	-0,08	
17 - Papel e celulose	-0,16	
19 - Deriv. Petróleo e Biocombustíveis	-0,78	-0,27
20C - Outros Químicos		-0,18
24 - Metalurgia		-0,23
Demais Setores	0,05	-0,16
Total	-1,13	-1,24

Maiores Influências - Produtos M / M-1 (p.p.)

Setor	Produtos	Influência (p.p.)	Demais Produtos (p.p)
Alimentos	Resíduos da extração de soja	-	
	Açúcar cristal	-	
	Carnes e miudezas de aves congeladas	-	-1,17
	Açúcar VHP (very high polarization)	-	-0,64
Deriv. Petróleo e Biocombustíveis	Gasolina automotiva	-	
	Óleo diesel	-	
	Querosenes de aviação	-	-2,66
	Naftas	-	-0,01
Metalurgia	Lingotes, blocos, tarugos ou placas de aços ao carbono	-	
	Óxido de alumínio (alumina calcinada)	-	
	Chapas e tiras, de alumínio, de espessura superior a 0,2mm	-	-3,35
	Ferro-gusa	-	-0,39
Outros Químicos	Propeno (propileno) não-saturado	-	
	Polipropileno (PP)	-	
	PEAD	-	-1,11
	Polietileno linear, com densidade inferior a 0,94	-	-1,09

Atividades Industriais Acumulado 2019 (Variação %)



Maiores Influências Atividades - Acumulado 2019 (p.p.)

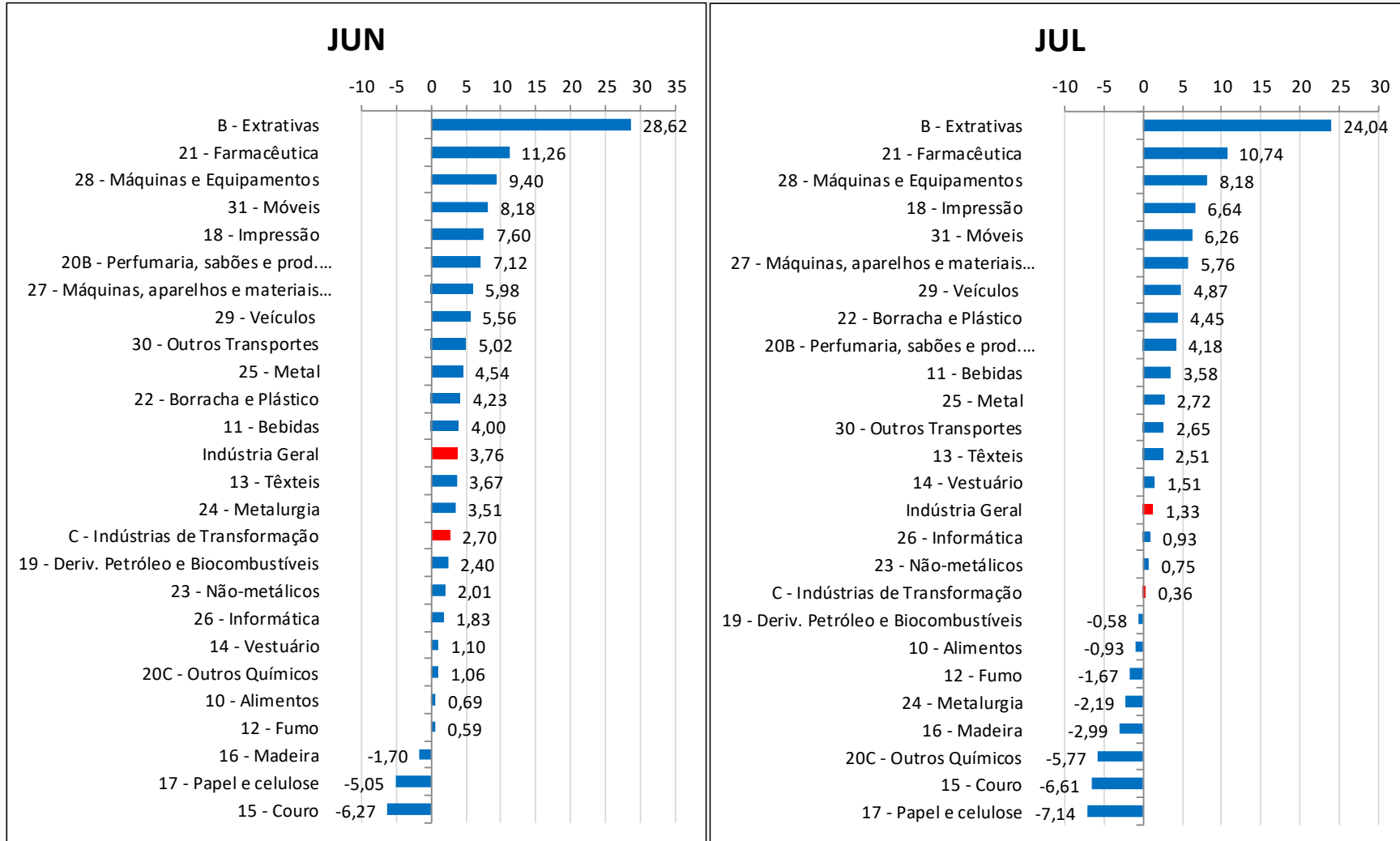
Atividades	JUN	JUL
10 - Alimentos	0,30	
19 - Deriv. Petróleo e Biocombustíveis	1,05	0,77
20C - Outros Químicos		-0,41
21 - Farmacêutica	0,29	0,24
B - Extrativas	0,94	0,88
Demais Setores	0,20	0,02
Total	2,78	1,50

Maiores Influências - Produtos Acumulado Ano (p.p)

Setor	Produtos	Influência (p.p.)	Demais Produtos (p.p)
Extrativas	Minérios de ferro e seus concentrados, bruto ou beneficiado	+	21,27
	Óleos brutos de petróleo	+	
	Gás natural	-	
	Minérios de cobre em bruto ou beneficiados	-	
Deriv. Petróleo e Biocombustíveis	Óleo diesel	+	8,52
	Gasolina automotiva	+	
	Álcool etílico (anidro ou hidratado)	+	
	Querosenes de aviação	-	
Outros Químicos	Alubos ou fertilizantes à base de NPK	-	-3,53
	Polipropileno (PP)	-	
	Alubos ou fertilizantes minerais ou químicos, fosfatados	-	
	Propeno (propileno) não-saturado	+	
Farmacêutica	Medicamentos para uso humano não especificados anteriorm	+	6,58
	Base de ácidos nucléicos, exceto cetoconazol	+	
	Heterocíclicos exc. de nitrogênio ou inibidores bomba próton	+	
	Vacinas, soros e semelhantes, excluindo soluções parenterai	+	
			-0,20
			-0,26
			-1,15
			1,35

Atividades Industriais

Variação - M/M₋₁₂ (%)



FIM