

Índice de Preços ao Produtor

Indústrias Extrativas e de Transformação

Resultados de Junho de 2020

31/07/2020

Diretoria de Pesquisas
Coordenação de Indústria



Índice de Preços ao Produtor Indústrias Extrativas e de Transformação

Resultados Junho de 2020

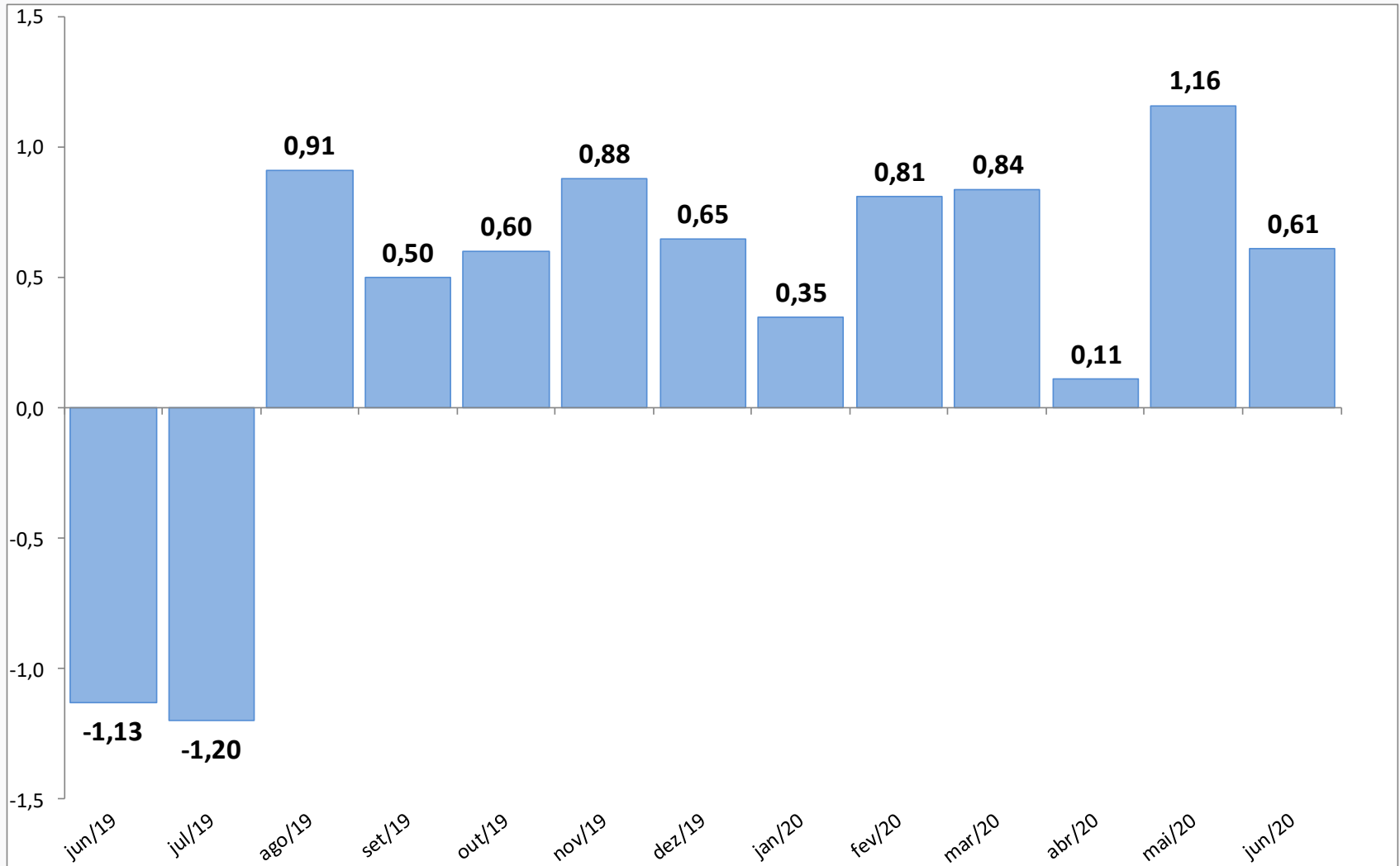
Indústria Geral

Principais Indicadores (%)

Indicador	ABR	MAI	JUN
Varição Mensal (Mês / Mês anterior)	0,11	1,16	0,61
Varição Acumulada (Mês / Dez. do ano anterior)	2,13	3,31	3,94
Varição Acumulada nos Últimos 12 Meses (Mês / Mês do ano anterior)	4,79	4,55	6,38

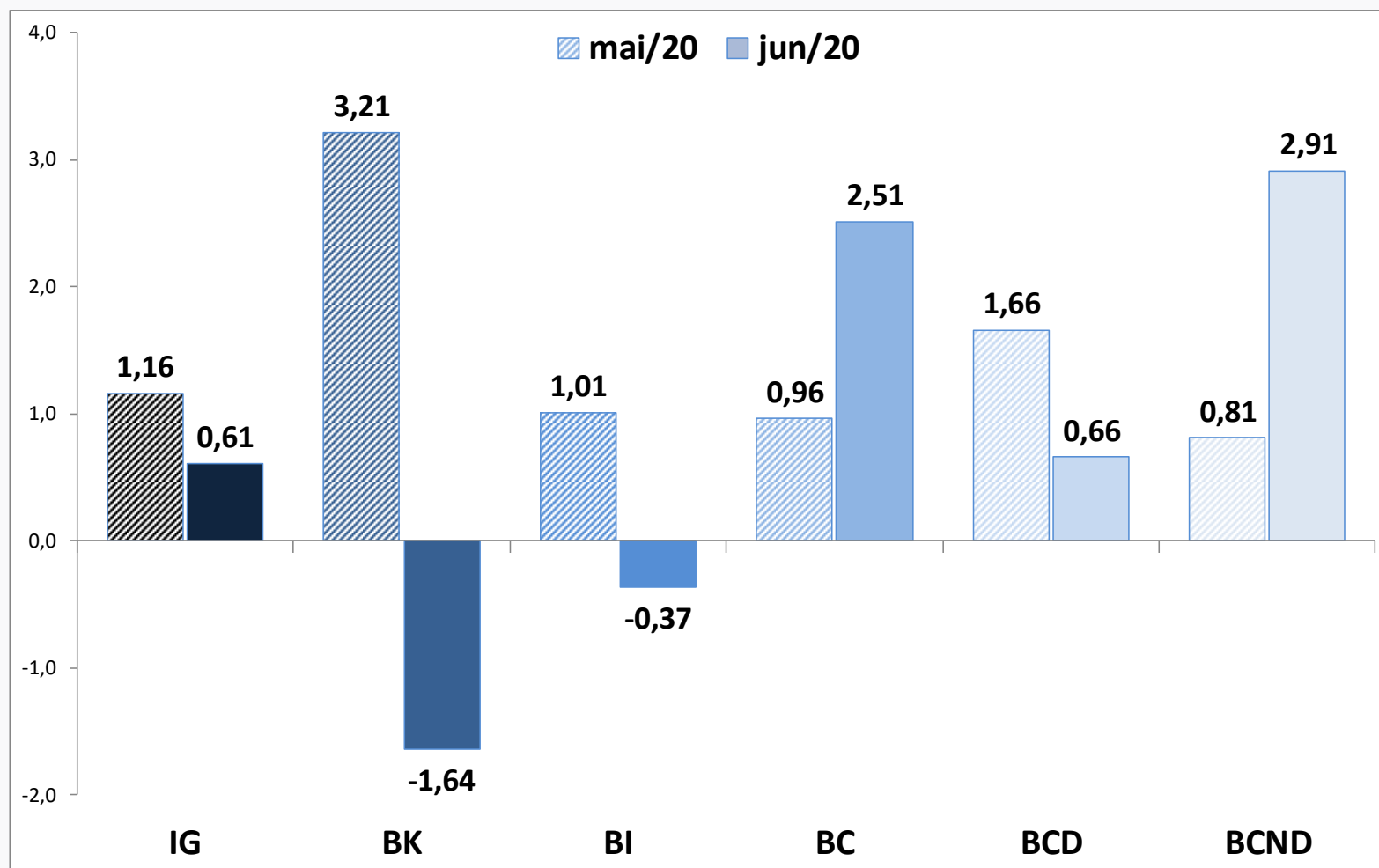
Indústria Geral

Variação Mensal: Mês / Mês anterior (%)



Grandes Categorias Econômicas

Variação Mensal: Mês / Mês anterior (%)



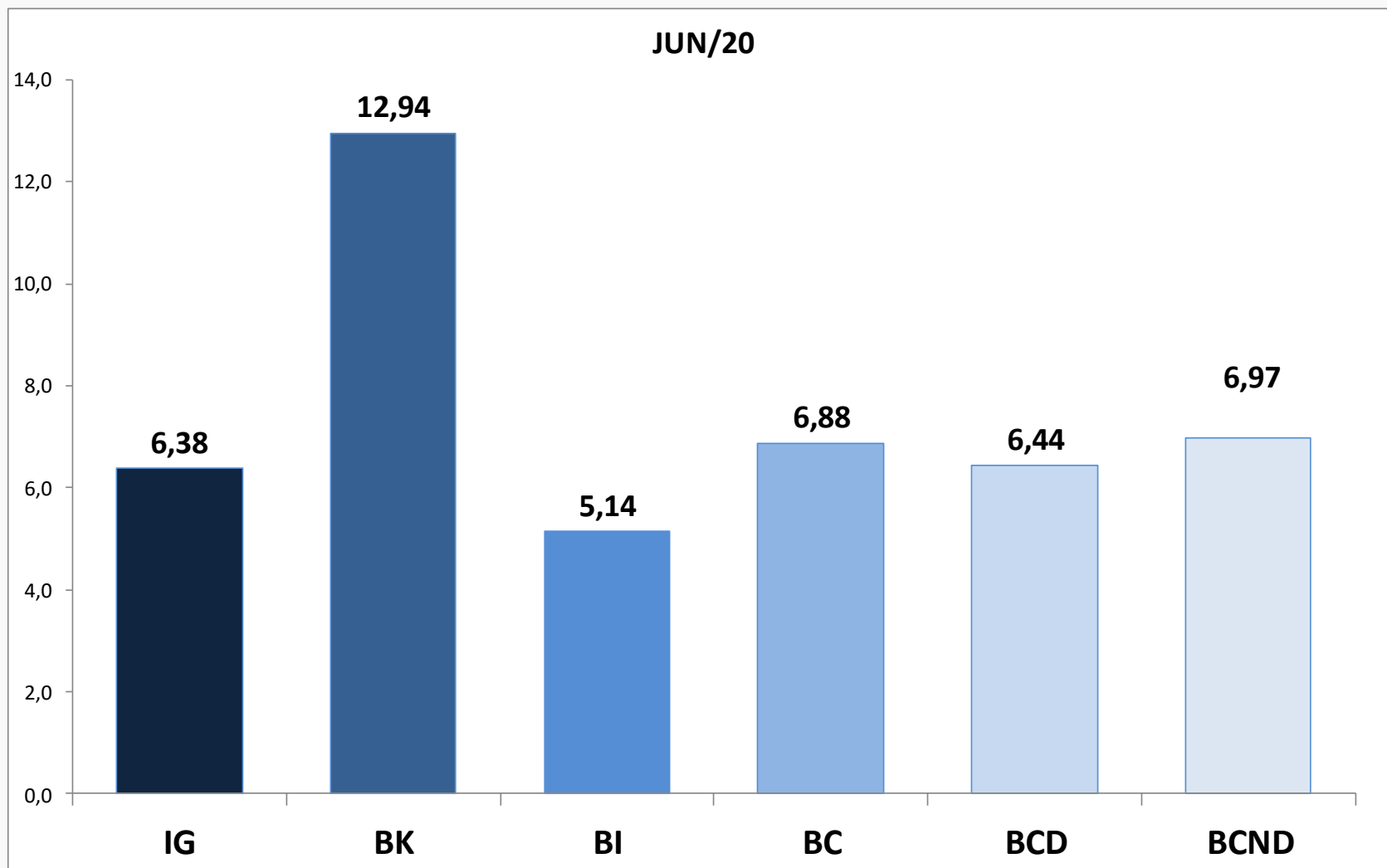
Grandes Categorias Econômicas

Influência Mensal (Mês / Mês anterior) & Ponderações

Grande Categoria	Influências (p.p.)		Ponderações (%)	
	MAI	JUN	MAI	JUN
Indústria Geral	1,16	0,61	100,00	100,00
Bens de Capital (BK)	0,25	-0,13	8,06	7,88
Bens Intermediários (BI)	0,55	-0,20	54,44	53,91
Bens de Consumo (BC)	0,36	0,94	37,50	38,21
Bens de Cons. Duráveis (BCD)	0,11	0,04	17,80	17,48
Bens de Cons. Não Duráveis (BCND)	0,25	0,90	82,20	82,52

Grandes Categorias Econômicas

Variação acumulada nos Últimos 12 Meses (%)



Grandes Categorias Econômicas

Produtos com maior influência: Mensal

	Produtos	Influência		Variação (%)
		Sinal	Valor (p.p.)	
Bens de Capital	Aviões de peso superior a 2.000 kg	-		
	Geradores de corrente contínua de outros tipos	-		
	Transformadores de dielétrico líquido	-		
	Escavadeiras	+		
	PC desktops	-		
	Computadores pessoais portáteis	+	-1,71	-1,64
	Aparelhos para filtrar ou depurar gases	+		
	Veículos para mercadorias a diesel capacidade menor de 5t	-		
	Monitores e projetores para computador	+		
	Motores elétricos	-		
	Demais 52 produtos		0,07	

Grandes Categorias Econômicas

Produtos com maior influência: Mensal

	Produtos	Influência		Variação (%)
		Sinal	Valor (p.p.)	
Bens Intermediários	Óleo diesel	+		
	Óleos brutos de petróleo	+		
	Açúcar demerara, inclusive açúcar VHP	-		
	Minérios de ferro e seus concentrados, bruto ou beneficiado	-		
	Resíduos da extração de soja	-		
	Lingotes, blocos, tarugos ou placas de aços ao carbono	-	-0,01	-0,37
	Açúcar cristal	-		
	Couros e peles de bovinos wet blue / box call ou crust	-		
	Óxido de alumínio (alumina calcinada)	-		
	Óleos combustíveis, exceto diesel	+		
	Demais 214 produtos		-0,36	

Grandes Categorias Econômicas

Produtos com maior influência: Mensal

	Produtos	Influência		Variação (%)
		Sinal	Valor (p.p.)	
Bens de Consumo Duráveis	Automóveis passageiros, a gasolina, álcool ou bicombustível	-		
	Motocicletas com mais de 50cm ³	+		
	Ar condicionado exceto veículos	+		
	Refrigeradores ou congeladores para uso doméstico	+		
	Televisores	+	0,69	0,66
	Fogões de cozinha, para uso doméstico	+		
	Máquinas de lavar ou secar roupa para uso doméstico	+		
	Armários metálicos de uso residencial	+		
	Receptor-decodificador de sinais de vídeo codificados	+		
	Poltronas e sofás de madeira, exceto para escritório	+		
	Demais 12 produtos			-0,03

Grandes Categorias Econômicas

Produtos com maior influência: Mensal

	Produtos	Influência		Variação (%)
		Sinal	Valor (p.p.)	
Bens de Consumo Não Duráveis	Gasolina automotiva	+		
	Leite esterilizado / UHT / Longa Vida	+		
	Carnes de bovinos congeladas	-		
	Álcool etílico (anidro ou hidratado)	+		
	Queijos frescos (não curados)	+		
	Cervejas e chope	+	2,38	2,91
	Medicamentos para uso humano não especificados anteriormente	+		
	Arroz descascado branqueado, parbolizado ou não	+		
	Sucos concentrados de laranja	-		
	Calçados de couro feminino, exceto tênis	-		
	Demais 98 produtos		0,53	

Grandes Categorias Econômicas

Produtos com maior influência: Acum. nos Últimos 12 Meses

	Produtos	Influência		Variação (%)
		Sinal	Valor (p.p.)	
Bens de Capital	Aviões de peso superior a 2.000 kg	+		
	Veículos p/mercadorias a gasolina/álcool capacidade menor 5t	+		
	PC desktops	+		
	Computadores pessoais portáteis	+		
	Caminhão-trator para reboques e semirreboques	+	10,09	12,94
	Caminhão diesel com capacidade superior a 5t	+		
	Tratores agrícolas	+		
	Motores elétricos	+		
	Escavadeiras	+		
	Semeadores, plantadeiras ou adubadores	+		
	Demais 52 produtos			2,85

Grandes Categorias Econômicas

Produtos com maior influência: Acum. nos Últimos 12 Meses

	Produtos	Influência		Variação (%)
		Sinal	Valor (p.p.)	
Bens Intermediários	Óleo diesel	-		
	Resíduos da extração de soja	+		
	Óleos brutos de petróleo	-		
	Minérios de ferro e seus concentrados, bruto ou beneficiado	+		
	Ouro para usos não monetários	+		
	Açúcar cristal	+	1,00	5,14
	Óleo de soja em bruto, mesmo degomado	+		
	Açúcar demerara, inclusive açúcar VHP	+		
	Carnes de suínos congeladas	+		
	Querosenes de aviação	-		
	Demais 214 produtos		4,14	

Grandes Categorias Econômicas

Produtos com maior influência: Acum. nos Últimos 12 Meses

	Produtos	Influência		Variação (%)
		Sinal	Valor (p.p.)	
Bens de Consumo Duráveis	Automóveis passageiros, a gasolina, álcool ou bicombustível	+		
	Motocicletas com mais de 50cm ³	+		
	Televisores	+		
	Refrigeradores ou congeladores para uso doméstico	+		
	Ar condicionado exceto veículos	+		
	Máquinas de lavar ou secar roupa para uso doméstico	+	5,96	6,44
	Receptor-decodificador de sinais de vídeo codificados	+		
	Móveis de madeira para cozinhas, exceto embutidos	-		
	Camas de madeira	+		
	Eleto-portáteis domésticos	+		
	Demais 12 produtos		0,48	

Grandes Categorias Econômicas

Produtos com maior influência: Acum. nos Últimos 12 Meses

	Produtos	Influência		Variação (%)
		Sinal	Valor (p.p.)	
Bens de Consumo Não Duráveis	Carnes de bovinos frescas ou refrigeradas	+		
	Gasolina automotiva	-		
	Carnes de bovinos congeladas	+		
	Telefones celulares	+		
	Leite esterilizado / UHT / Longa Vida	+		
	Arroz descascado branqueado, parbolizado ou não	+	4,96	6,97
	Queijos frescos (não curados)	+		
	Medicamentos à base de hormônios p/humano exc.contraceptivos	+		
	Carnes bovinas secas, salgadas ou defumadas	+		
	Açúcar refinado de cana	+		
	Demais 98 produtos		2,01	

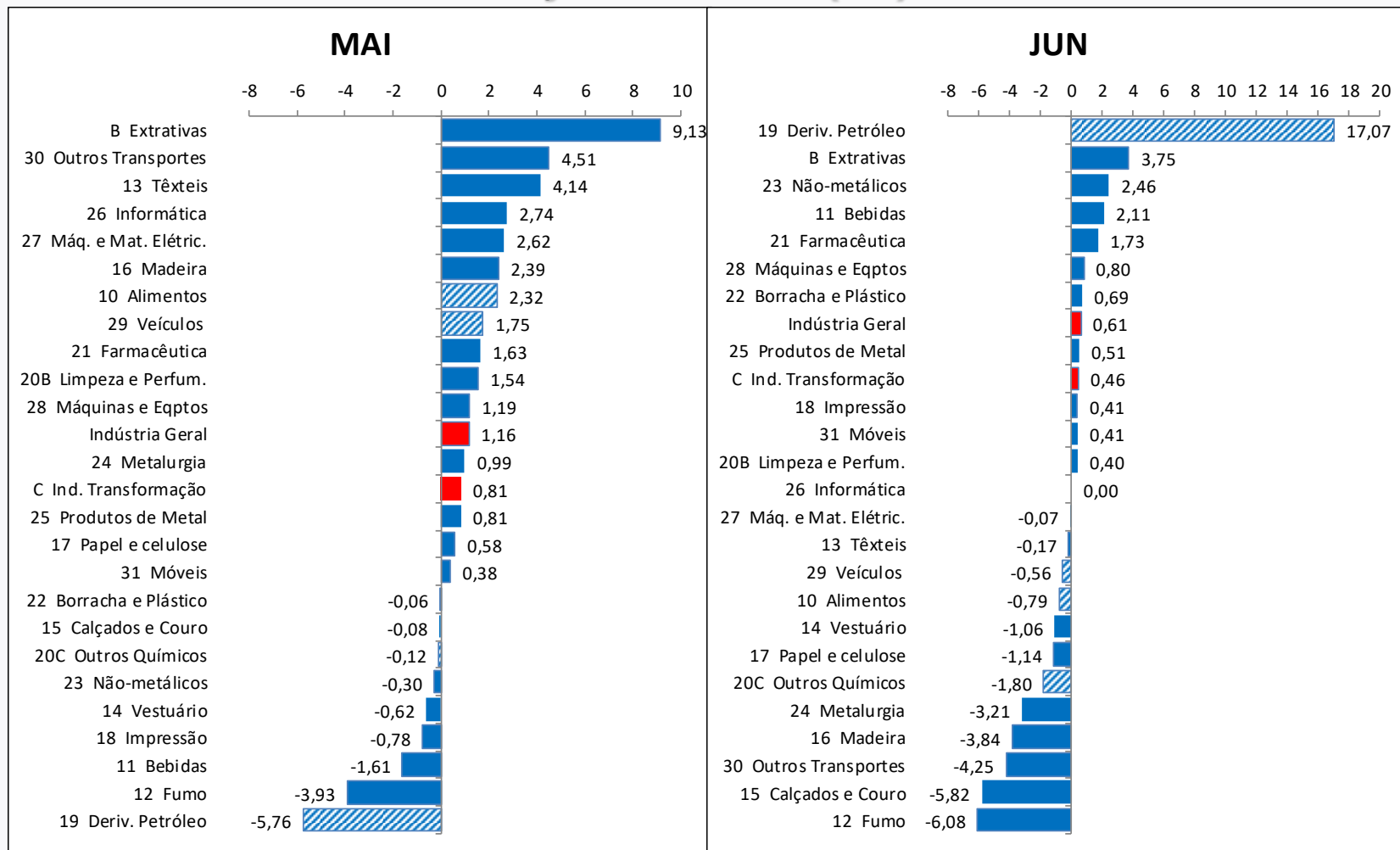
Atividades Industriais

Ponderações (%)

Atividade	Ponderações (%)	
	MAI	JUN
10 - Alimentos	25,96	25,64
29 - Veículos	8,60	8,51
20C - Outros Químicos	8,53	8,34
19 - Deriv. Petróleo e Biocombustíveis	6,89	8,03
24 - Metalurgia	6,96	6,71
B - Extrativas	4,57	4,71
Demais setores	38,49	38,06

Atividades Industriais

Variação Mensal (%)



Atividades com maiores pesos na seleção da amostra

Atividades Industriais

Maiores Influências: Mensal (p.p.)

Atividade	MAI	JUN
10 - Alimentos	0,57	-0,20
19 - Deriv. Petróleo e Biocombustíveis	-0,41	1,12
24 - Metalurgia		-0,21
29 - Veículos	0,14	
B - Extrativas	0,39	0,17
Demais Setores	0,47	-0,27
Total	1,16	0,61

Produtos com maior Influência: Mensal (p.p.)

Atividades Industriais

Atividade	Produtos	Influência		Demais Produtos (p.p.)
		Sinal	Valor (p.p.)	
Deriv. Petróleo e Biocombustíveis	Gasolina automotiva	+		
	Óleo diesel	+	15,70	1,37
	Álcool etílico (anidro ou hidratado)	+		
	Óleos combustíveis, exceto diesel	+		
Metalurgia	Lingotes, blocos, tarugos ou placas de aços ao carbono	-		
	Óxido de alumínio (alumina calcinada)	-	-3,31	0,10
	Ouro para usos não monetários	-		
	Ferronióbio	-		
Alimentos	Açúcar demerara, inclusive açúcar VHP	-		
	Leite esterilizado / UHT / Longa Vida	+	-1,51	0,72
	Carnes de bovinos congeladas	-		
	Resíduos da extração de soja	-		
Extrativas	Óleos brutos de petróleo	+		
	Minérios de ferro e seus concentrados, bruto ou beneficiado	-	3,61	0,14
	Minérios de ferro pelletizados ou sinterizados	-		
	Minérios de cobre em bruto ou beneficiados	-		

Grupos Econômicos

Produtos com maior influência & Grupos Econômicos correspondentes: Mensal

	Produto	Grupo Econômico Correspondente
	Variação do produto (sinal)	Variação do Grupo (%)
Metalurgia	Lingotes, blocos, tarugos ou placas de aços ao carbono	Siderurgia
	-	-2,25
	Óxido de alumínio (alumina calcinada)	[Grupo Não Divulgado]
	-	
	Ouro para usos não monetários	[Grupo Não Divulgado]
-		
	Ferronióbio	[Grupo Não Divulgado]
	-	
Variação Total da Atividade = -3,21%		

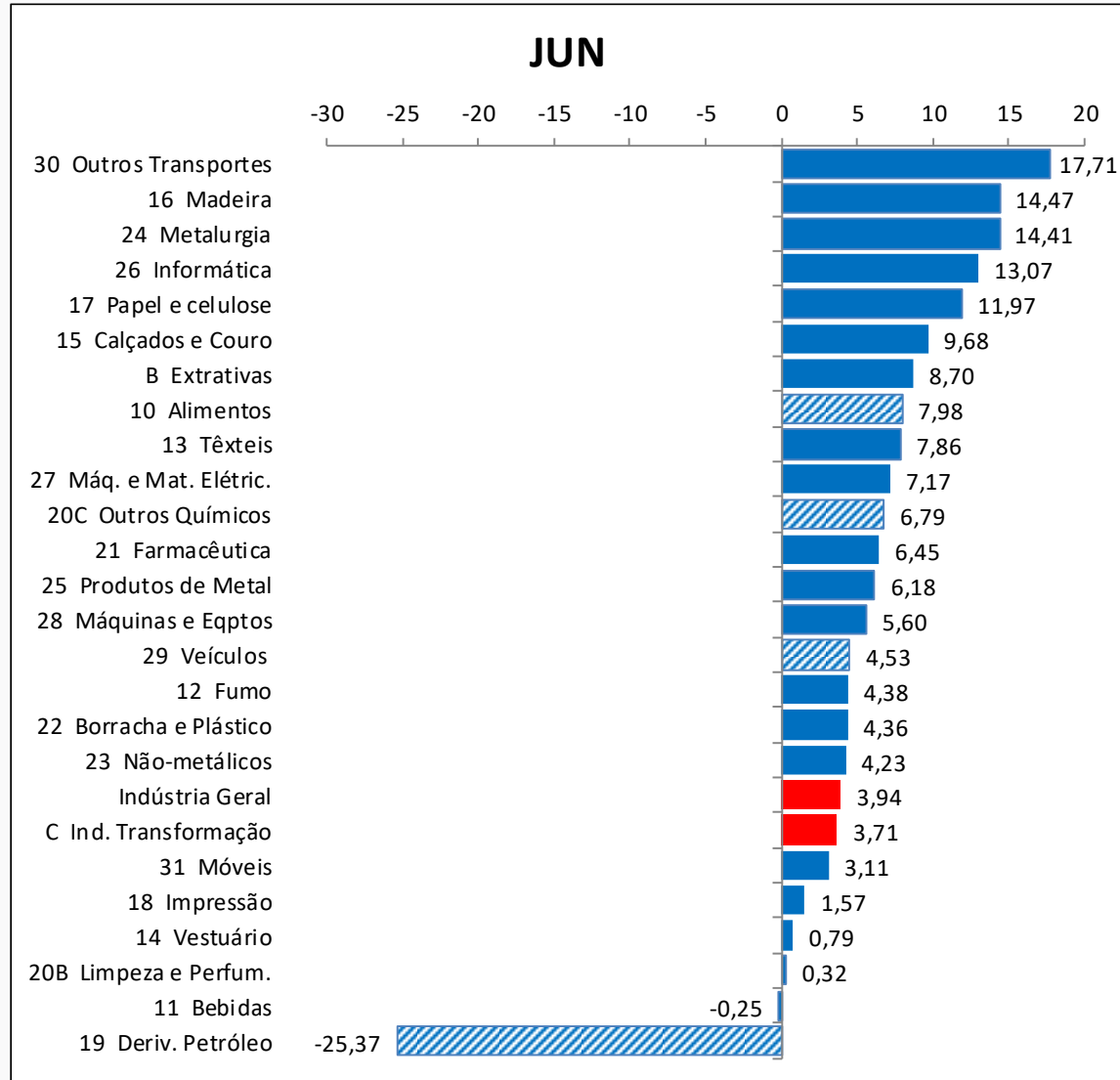
Grupos Econômicos

Produtos com maior influência & Grupos Econômicos correspondentes: Mensal

	Produto	Grupo Econômico Correspondente
	Varição do produto (sinal)	Varição do Grupo (%)
Alimentos	Açúcar demerara, inclusive açúcar VHP	Fabricação e refino de açúcar
	-	-9,25
	Leite esterilizado / UHT / Longa Vida	Laticínios
	+	12,55
	Carnes de bovinos congeladas	Abate e fabricação de produtos de carne
-	-0,93	
	Resíduos da extração de soja	Fabricação de óleos e gorduras vegetais e animais
	-	-1,69
Varição Total da Atividade = -0,79%		

Atividades Industriais

Variação Acumulada no Ano (%)



Atividades com maiores pesos na seleção da amostra

Atividades Industriais

Maiores Influências: **Acumulado no Ano (p.p.)**

Atividade	MAI	JUN
10 - Alimentos	2,08	1,88
19 - Deriv. Petróleo e Biocombustíveis	-3,86	-2,70
20C - Outros Químicos	0,68	0,53
24 - Metalurgia	1,06	0,84
Demais Setores	3,35	3,39
Total	3,31	3,94

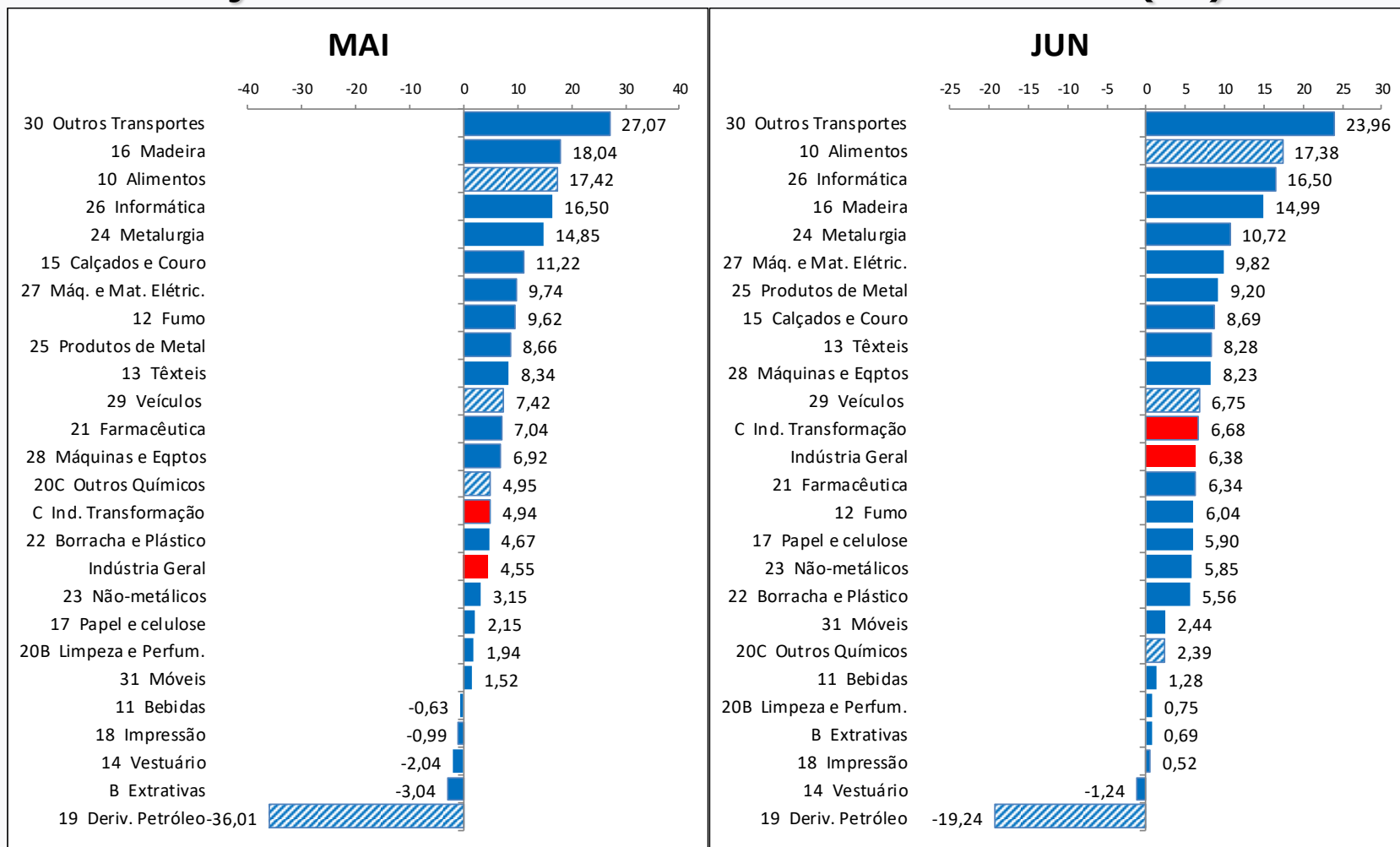
Atividades Industriais

Produtos com maior Influência:
Acumulado no ano (p.p.)

Atividade	Produtos	Influência		Demais Produtos (p.p.)
		Sinal	Valor (p.p.)	
Deriv. Petróleo e Biocombustíveis	Óleo diesel	-		
	Gasolina automotiva	-		
	Álcool etílico (anidro ou hidratado)	-	-22,84	-2,53
	Óleos combustíveis, exceto diesel	-		
Alimentos	Resíduos da extração de soja	+		
	Açúcar cristal	+		
	Leite esterilizado / UHT / Longa Vida	+	4,78	3,20
	Açúcar demerara, inclusive açúcar VHP	+		
Metalurgia	Ouro para usos não monetários	+		
	Óxido de alumínio (alumina calcinada)	+		
	Lingotes, blocos, tarugos ou placas de aços ao carbono	+	8,75	5,66
	Ferronióbio	+		
Outros Químicos	Fungicidas para uso na agricultura	+		
	Adbos ou fertilizantes à base de NPK	+		
	Benzeno	-	1,78	5,01
	Adbos ou fertilizantes minerais ou químicos, fosfatados	+		

Atividades Industriais

Variação Acumulada nos Últimos 12 Meses (%)



Atividades com maiores pesos na seleção da amostra

Atividades Industriais

Maiores Influências: Acum. nos Últimos 12 meses (p.p.)

Atividade	MAI	JUN
10 - Alimentos	3,84	3,85
19 - Deriv. Petróleo e Biocombustíveis	-3,87	-1,94
24 - Metalurgia	0,90	0,66
29 - Veículos	0,59	0,55
Demais Setores	3,09	3,26
Total	4,55	6,38

**Produtos com maior Influência:
Acum. Últimos 12 Meses (p.p.)**

Atividades Industriais

Atividade	Produtos	Influência		Demais Produtos (p.p.)
		Sinal	Valor (p.p.)	
Alimentos	Carnes de bovinos frescas ou refrigeradas	+		
	Resíduos da extração de soja	+		
	Carnes de bovinos congeladas	+	8,20	9,18
	Açúcar cristal	+		
Deriv. Petróleo e Biocombustíveis	Óleo diesel	-		
	Gasolina automotiva	-		
	Querosenes de aviação	-	-17,99	-1,25
	Óleos combustíveis, exceto diesel	-		
Metalurgia	Ouro para usos não monetários	+		
	Ferronióbio	+		
	Lingotes, blocos, tarugos ou placas de aços ao carbono	-	6,65	4,07
	Bobinas ou chapas de aços inoxidáveis, inclusive tiras	+		
Veículos	Automóveis passageiros, a gasolina, álcool ou bicombustível	+		
	Veículos p/mercadorias a gasolina/álcool capacidade menor 5t	+		
	Caminhão-trator para reboques e semirreboques	+	4,63	2,12
	Caminhão diesel com capacidade superior a 5t	+		

Grupos Econômicos

Produtos com maior influência & Grupos Econômicos correspondentes: **Acum. nos Últimos 12 meses**

	Produto	Grupo Econômico Correspondente
	Varição do produto (sinal)	Varição do Grupo (%)
Alimentos	Carnes de bovinos frescas ou refrigeradas	Abate e fabricação de produtos de carne
	+	17,27
	Resíduos da extração de soja	Fabricação de óleos e gorduras vegetais e animais
	+	27,77
	Carnes de bovinos congeladas	Abate e fabricação de produtos de carne
+	17,27	
	Açúcar cristal	Fabricação e refino de açúcar
+	16,20	
Varição Total da Atividade = 17,38%		

Grupos Econômicos

Produtos com maior influência & Grupos Econômicos correspondentes: **Acum. nos Últimos 12 meses**

	Produto	Grupo Econômico Correspondente
	Varição do produto (sinal)	Varição do Grupo (%)
Metalurgia	Ouro para usos não monetários	[Grupo Não Divulgado]
	+	
	Ferronióbio	[Grupo Não Divulgado]
	+	
	Lingotes, blocos, tarugos ou placas de aços ao carbono	Siderurgia
-	3,41	
Bobinas ou chapas de aços inoxidáveis, inclusive tiras	Siderurgia	
+	3,41	
Varição Total da Atividade = 10,72%		

Grupos Econômicos

Produtos com maior influência & Grupos Econômicos correspondentes: **Acum. nos Últimos 12 meses**

	Produto	Grupo Econômico Correspondente
	Varição do produto (sinal)	Varição do Grupo (%)
Veículos	Automóveis passageiros, a gasolina, álcool ou bicomcombustível	Fabricação de automóveis, camionetas e utilitários
	+	6,03
	Veículos p/mercadorias a gasolina/álcool capacidade menor 5t	Fabricação de automóveis, camionetas e utilitários
	+	6,03
	Caminhão-trator para reboques e semirreboques	[Grupo Não Divulgado]
	+	
	Caminhão diesel com capacidade superior a 5t	[Grupo Não Divulgado]
	+	
Varição Total da Atividade = 6,75%		

FIM