


Índice de Preços ao Produtor

Indústrias Extrativas e de Transformação

Resultados de agosto de 2024

26/09/2024

Diretoria de Pesquisas
Coordenação de Estatísticas Conjunturais em Empresas



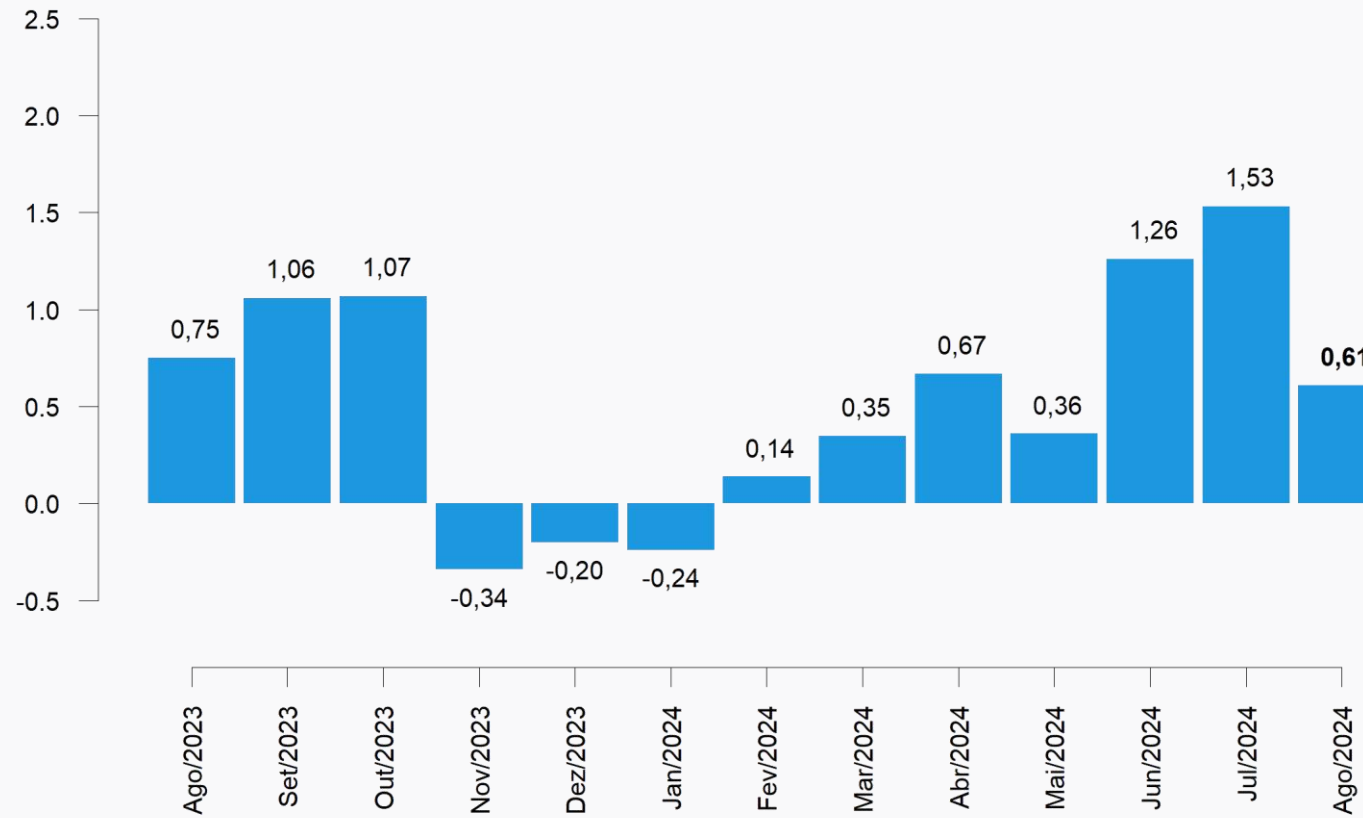
Índice de Preços ao Produtor Indústrias Extrativas e de Transformação

Resultados Agosto de 2024

Principais Indicadores (%)

Indicador	JUN	JUL	AGO
Variação Mensal (M/M ₋₁ : mês / mês anterior)	1,26	1,53	0,61
Variação Acumulada no Ano (mês / Dez. do ano anterior)	2,56	4,13	4,76
Variação Acumulada nos Últimos 12 Meses (M/M ₋₁₂ : mês / mesmo mês do ano anterior)	4,17	6,58	6,42

Variação Mensal (%)



Grandes Categorias Econômicas

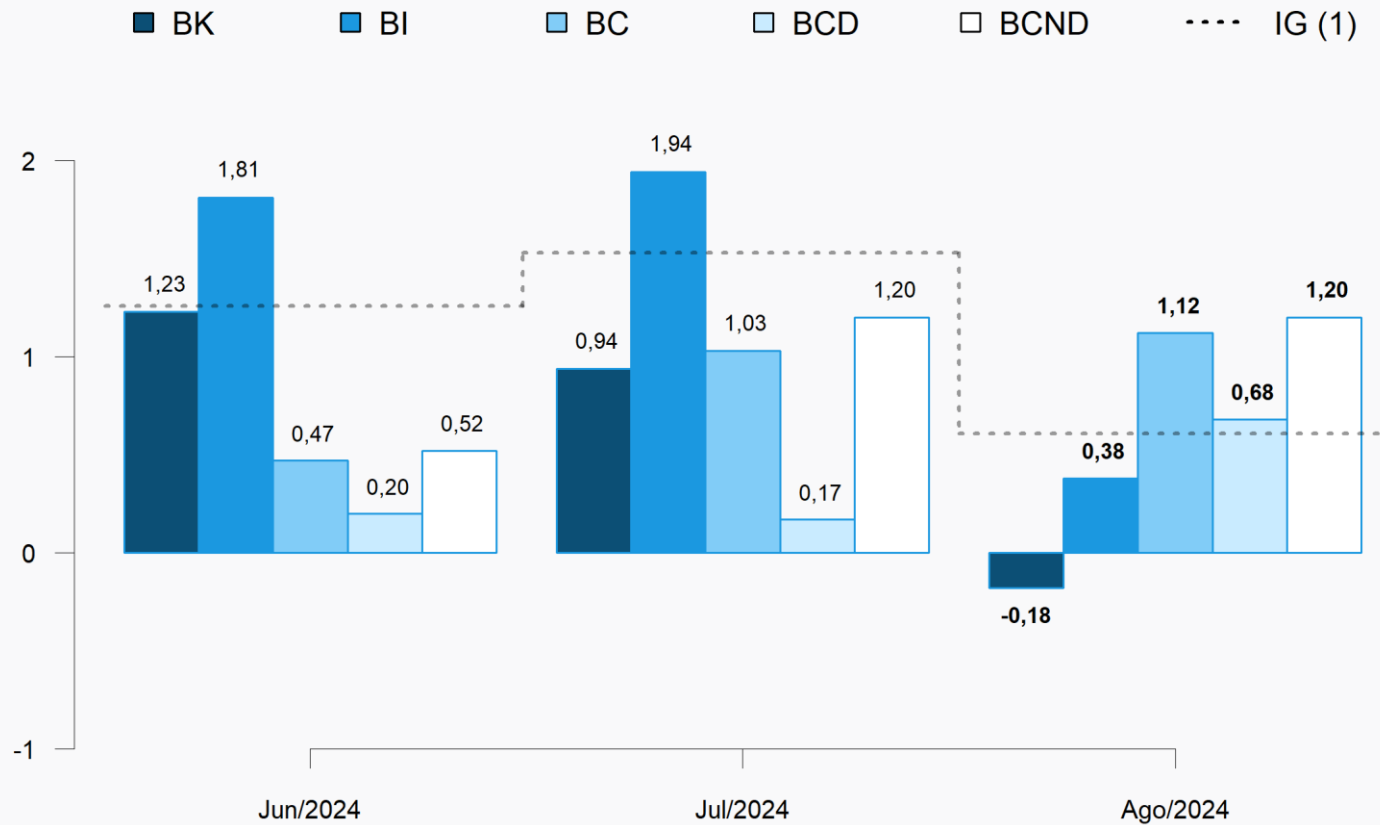
Peso no cálculo do índice* (%)

Grandes Categorias	JUL	AGO
Bens de Capital (BK)	7,66	7,60
Bens Intermediários (BI)	55,53	55,40
Bens de Consumo (BC)	36,81	37,00
<i>Bens de Cons. Duráveis (BCD)</i>	16,48	16,41
<i>Bens de Cons. Não Duráveis (BCND)</i>	83,52	83,59
Total	100,00	100,00

*Peso amostral atualizado pelo deslocamento do IBF

Grandes Categorias Econômicas

Variação Mensal (%)



(1) IG: Jun/2024: 1,26%; Jul/2024: 1,53%; Ago/2024: 0,61%.

Grandes Categorias Econômicas

Influência **Mensal** (p.p.)

Grandes Categorias	JUL	AGO
Bens de Capital (BK)	0,07	-0,01
Bens Intermediários (BI)	1,07	0,21
Bens de Consumo (BC)	0,38	0,41
<i>Bens de Cons. Duráveis (BCD)</i>	0,01	0,04
<i>Bens de Cons. Não Duráveis (BCND)</i>	0,37	0,37
Total	1,53	0,61

Grandes Categorias Econômicas

Produtos com maior influência: Mensal

Produtos	Influência		Variação (%)
	Sinal	Valor (p.p.)	
Máquinas para colheita	-		
Geradores de corrente contínua de outros tipos	-		
Fabricação de embarcações	+		
Tratores agrícolas	-		
Caminhão-trator, para reboques e semirreboques	+		
Aparelho filtrar/depurar líquido motor de combustão interna	+	-0,32	-0,18
Balanças para pesagem, dosagem ou contagem	-		
Computadores pessoais portáteis	+		
Transformadores de dielétrico líquido	+		
Semeadores, plantadeiras ou adubadores	-		
Demais 52 produtos		0,14	

Bens de Capital

Grandes Categorias Econômicas

Produtos com maior influência: Mensal

Produtos	Influência		Variação (%)
	Sinal	Valor (p.p.)	
Min. ferro e seus concentrados, exc. pelotizado/sinterizado	-		
Óleos brutos de petróleo	-		
Óleos combustíveis, exceto diesel	-		
Lingotes, blocos, tarugos ou placas de aço ao carbono	-		
Açúcar cristal	+		
Adubos ou fertilizantes à base de NPK	+	-0,32	0,38
Ouro para usos não monetários	+		
Querosenes de aviação	+		
Gás natural, liquefeito ou no estado gasoso	+		
Polietileno linear, com densidade inferior a 0,94	+		
Demais 214 produtos		0,70	

Bens Intermediários

Grandes Categorias Econômicas

Produtos com maior influência: Mensal

Produtos	Influência		Variação (%)
	Sinal	Valor (p.p.)	
Automóvel passageiro, a gasolina ou bicombustível	+		
Armário madeira, residencial, exc. cozinha/embutido/modulado	+		
Fornos de microondas	-		
Armário madeira embutido/modulado residencial, exc. cozinha	+		
Motocicletas com mais de 50cm3	+		
Móveis de madeira embutidos ou modulados para cozinhas	+	0,64	0,68
Televisores (receptores de televisão)	+		
Aparelho de ar condicionado de parede/janela/transportável	-		
Armários metálicos de uso residencial	+		
Fogões de cozinha para uso doméstico	+		
Demais 12 produtos		0,04	

Bens de Consumo Duráveis

Grandes Categorias Econômicas

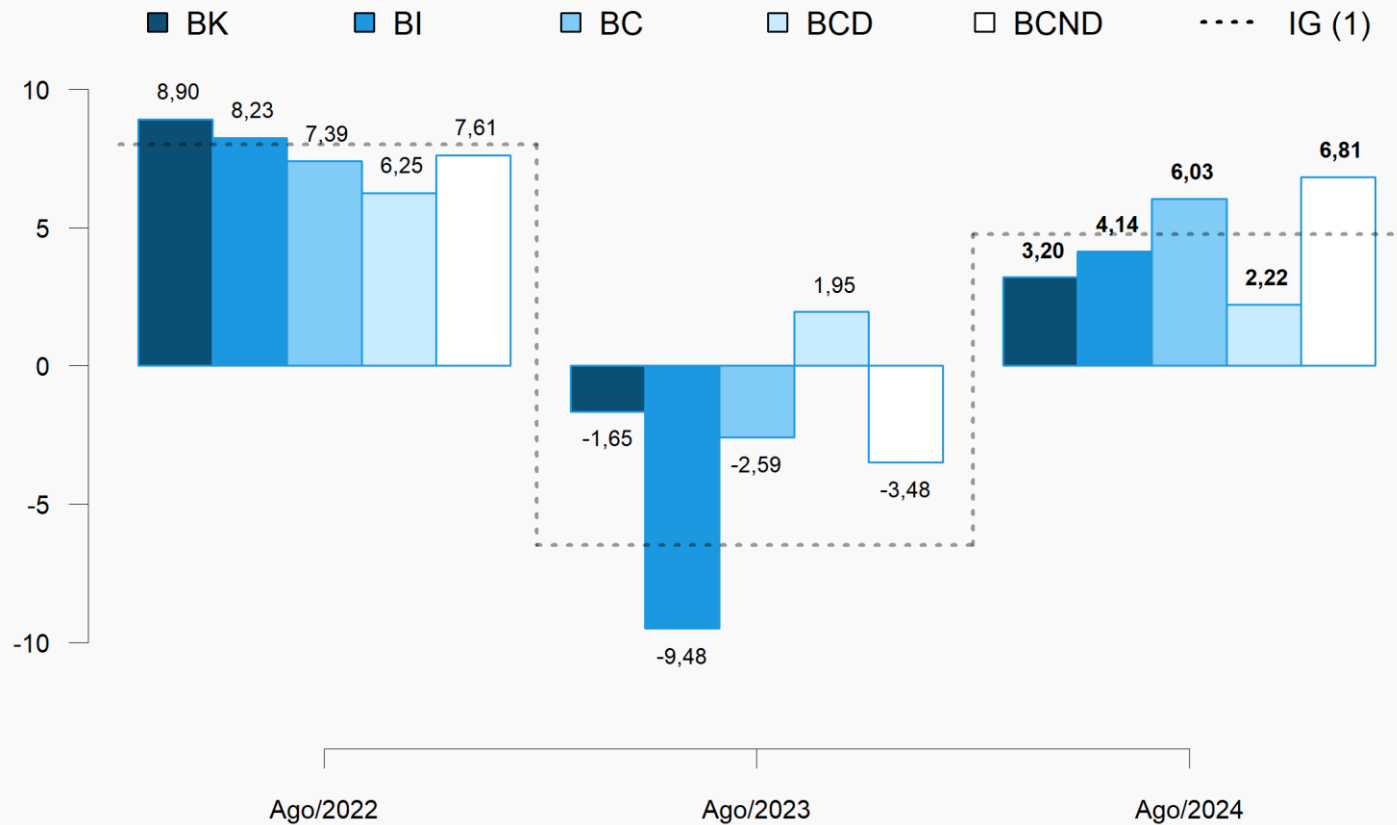
Produtos com maior influência: Mensal

Produtos	Influência		Variação (%)
	Sinal	Valor (p.p.)	
Carnes de bovinos frescas ou refrigeradas	+		
Álcool etílico (anidro ou hidratado)	+		
Gasolina, exceto para aviação	+		
Café torrado e moído	+		
Carnes de bovinos congeladas	+		
Arroz semibranqueado ou branqueado, mesmo polido ou brunido	+	0,86	1,20
Carnes e miudezas de aves congeladas	-		
Medicamento base hormônio, uso humano, exc. contraceptivo	-		
Vestidos de malha	+		
Sabão/detergente em pó, flocos ou formas semelhantes	-		
Demais 98 produtos		0,34	

Bens de Consumo Não Duráveis

Grandes Categorias Econômicas

Variação Acumulada no ano (%)



(1) IG: Ago/2022: 7,99%; Ago/2023: -6,47%; Ago/2024: 4,76%.

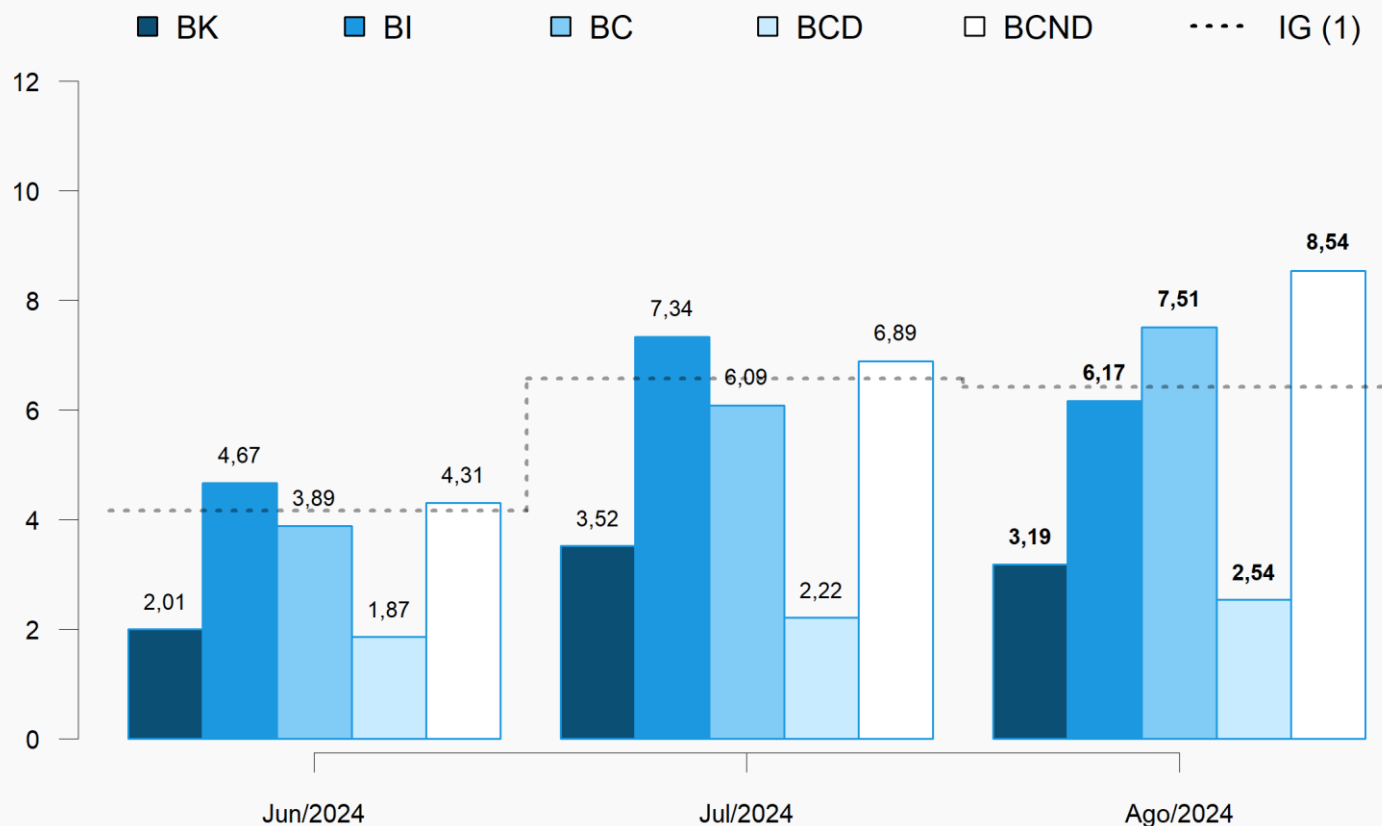
Grandes Categorias Econômicas

Influência **Acumulada no ano** (p.p.)

Grandes Categorias	AGO 2023	AGO 2024
Bens de Capital (BK)	-0,12	0,25
Bens Intermediários (BI)	-5,44	2,31
Bens de Consumo (BC)	-0,91	2,20
<i>Bens de Cons. Duráveis (BCD)</i>	<i>0,11</i>	<i>0,14</i>
<i>Bens de Cons. Não Duráveis (BCND)</i>	<i>-1,02</i>	<i>2,07</i>
Total	-6,47	4,76

Grandes Categorias Econômicas

Variação acumulada nos **Últimos 12 Meses** (%)



(1) IG: Jun/2024: 4,17%; Jul/2024: 6,58%; Ago/2024: 6,42%.

Grandes Categorias Econômicas

Influência **Acum. nos Últimos 12 Meses** (p.p.)

Grandes Categorias	JUL	AGO
Bens de Capital (BK)	0,28	0,25
Bens Intermediários (BI)	4,05	3,42
Bens de Consumo (BC)	2,25	2,75
<i>Bens de Cons. Duráveis (BCD)</i>	0,14	0,16
<i>Bens de Cons. Não Duráveis (BCND)</i>	2,11	2,59
Total	6,58	6,42

Grandes Categorias Econômicas

Produtos com maior influência: Acum. Últimos 12 Meses

Produtos	Influência		Variação (%)
	Sinal	Valor (p.p.)	
Aviões de peso superior a 2.000 kg	+		
Geradores de corrente contínua de outros tipos	-		
Caminhão-trator, para reboques e semirreboques	+		
Aparelho filtrar/depurar líquido motor de combustão interna	+		
PC desktops	+		
Máquinas para fabricação e acabamento papel/papel-cartão	+	2,47	3,19
Máquinas e aparelhos para projetar/pulverizar uso agrícola	-		
Fabricação de embarcações	+		
Silos metálicos para cereais	-		
Motores elétricos	+		
Demais 52 produtos		0,72	

Bens de Capital

Grandes Categorias Econômicas

Produtos com maior influência: Acum. Últimos 12 Meses

Produtos	Influência		Variação (%)
	Sinal	Valor (p.p.)	
Pasta química madeira, à soda/sulfato, exc. pasta dissolução	+		6,17
Min. ferro e seus concentrados, exc. pelletizado/sinterizado	-		
Ouro para usos não monetários	+		
Óxido de alumínio (alumina calcinada)	+		
Óleos brutos de petróleo	+	2,22	
Aubos ou fertilizantes minerais ou químicos, fosfatados	+		
Polipropileno (PP)	+		
Propeno (propileno) não saturado	+		
Condutor elétrico com capa isolante tensão menor/igual a 1kv	+		
Resíduos da extração de soja	-		
Demais 214 produtos		3,95	

Bens Intermediários

Grandes Categorias Econômicas

Produtos com maior influência: Acum. Últimos 12 Meses

Produtos	Influência		Variação (%)
	Sinal	Valor (p.p.)	
Automóvel passageiro, a gasolina ou bicombustível	+		2,54
Motocicletas com mais de 50cm3	+		
Móveis de madeira embutidos ou modulados para cozinhas	+		
Máquinas de lavar ou secar roupa para uso doméstico	-		
Armário madeira, residencial, exc. cozinha/embutido/modulado	+	2,48	
Refrigeradores ou congeladores para uso doméstico	-		
Fornos de microondas	-		
Aparelho de ar condicionado de parede/janela/transportável	+		
Armário madeira embutido/modulado residencial, exc. cozinha	+		
Estantes e racks de madeira para uso residencial	-		
Demais 12 produtos		0,06	

Bens de Consumo Duráveis

Grandes Categorias Econômicas

Produtos com maior influência: Acum. Últimos 12 Meses

Produtos	Influência		Variação (%)
	Sinal	Valor (p.p.)	
Carnes e miudezas de aves congeladas	+		8,54
Gasolina, exceto para aviação	+		
Arroz semibranqueado ou branqueado, mesmo polido ou brunido	+		
Café torrado e moído	+		
Sucos concentrados de laranja	+	5,75	
Álcool etílico (anidro ou hidratado)	+		
Carnes de bovinos frescas ou refrigeradas	+		
Margarina	-		
Leite esterilizado / UHT / Longa Vida	+		
Medicamentos para uso humano não especificados anteriormente	+		
Demais 98 produtos		2,79	

Bens de Consumo Não Duráveis

Atividades Industriais

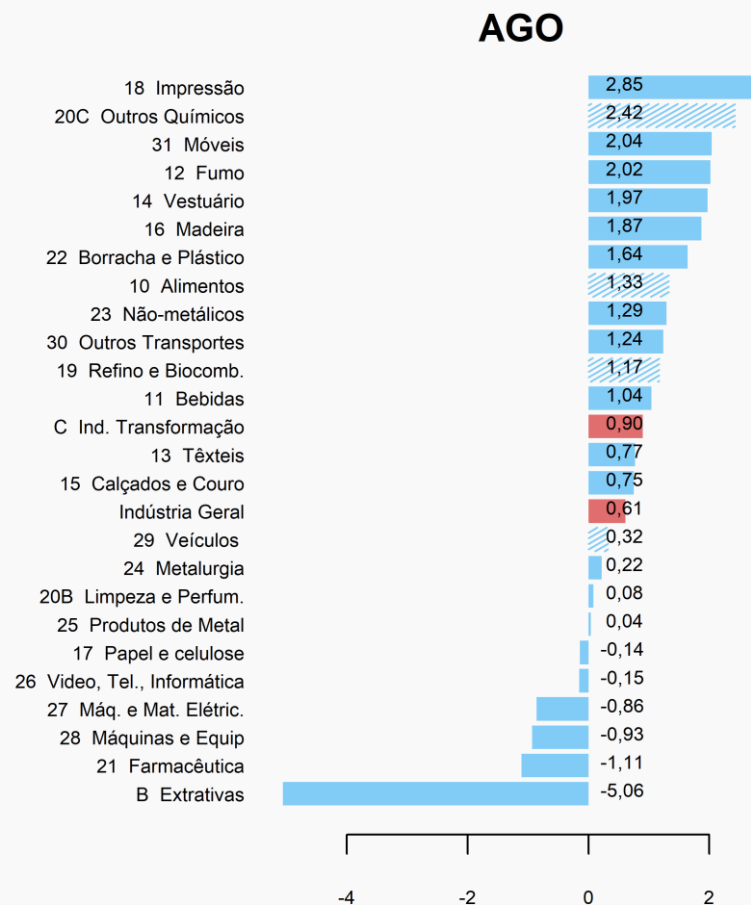
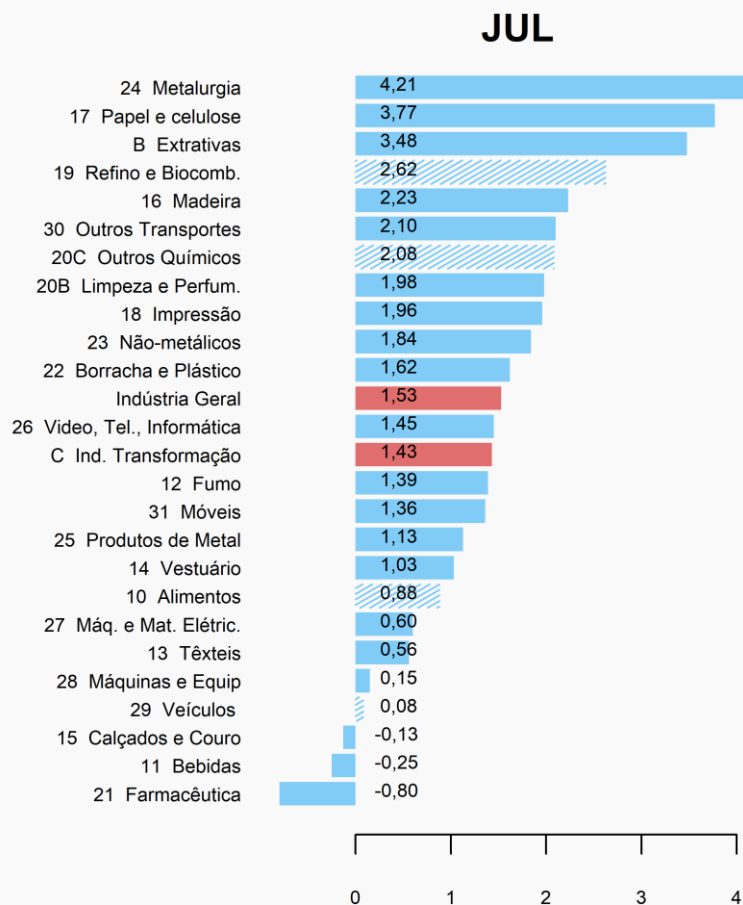
Peso no cálculo do índice* (%)

Atividades	JUL	AGO
10 - Alimentos	24,23	24,40
19 - Refino de petróleo e biocombustíveis	10,29	10,35
20C - Outros produtos químicos	8,04	8,18
29 - Veículos automotores	7,54	7,51
24 - Metalurgia	6,46	6,44
B - Indústrias extrativas	4,87	4,60
Demais setores	38,57	38,52
Total	100,00	100,00

*Peso amostral atualizado pelo deslocamento do IBF

Atividades Industriais

Variação Mensal (%)



Atividades com maior peso atual no mês

Atividades Industriais

Maiores Influências: **Mensal** (p.p.)

Atividades	JUL	AGO
10 - Alimentos	0,21	0,32
B - Indústrias extrativas	0,17	-0,25
20C - Outros produtos químicos		0,19
19 - Refino de petróleo e biocombustíveis	0,27	0,12
24 - Metalurgia	0,26	
Demais setores	0,62	0,23
Total	1,53	0,61

Atividades Industriais

Produtos com maior influência: Mensal

Produtos	Influência		Demais produtos (p.p.)	
	Sinal	Valor (p.p.)		
Carnes de bovinos frescas ou refrigeradas	+			Alimentos
Café torrado e moído	+		0,47	
Carnes de bovinos congeladas	+	0,86		
Arroz semibranqueado ou branqueado, mesmo polido ou brunido	+			
Min. ferro e seus concentrados, exc. pelletizado/sinterizado	-			Extrativas
Óleos brutos de petróleo	-			
Gás natural, liquefeito ou no estado gasoso	+	-5,06	0,00	
Minérios de ferro pelletizados ou sinterizados	-			
Minérios de cobre e seus concentrados, bruto ou beneficiado	-			Outros Químicos
Adbos ou fertilizantes à base de NPK	+			
Polietileno linear, com densidade inferior a 0,94	+		1,24	
Polietileno de alta densidade (PEAD)	+	1,18		
Propeno (propileno) não saturado	+			Refino e Biocomb.
Óleos combustíveis, exceto diesel	-			
Álcool etílico (anidro ou hidratado)	+		0,45	
Gasolina, exceto para aviação	+	0,72		
Querosenes de aviação	+			

Grupos Econômicos

Produtos com maior influência & **Grupos Econômicos** correspondentes: **Mensal**

Produto	Grupo Correspondente
Variação (sinal)	Variação (%)
Carnes de bovinos frescas ou refrigeradas	Abate e fabricação de produtos de carne
+	1,90
Café torrado e moído	Torrefação e moagem de café
+	6,37
Carnes de bovinos congeladas	Abate e fabricação de produtos de carne
+	1,90
Arroz semibranqueado ou branqueado, mesmo polido ou brunido	Moagem, fabricação de produtos amiláceos e de alimentos para animais
+	1,33
Variação Total da Atividade = 1,33%	

Alimentos

Grupos Econômicos

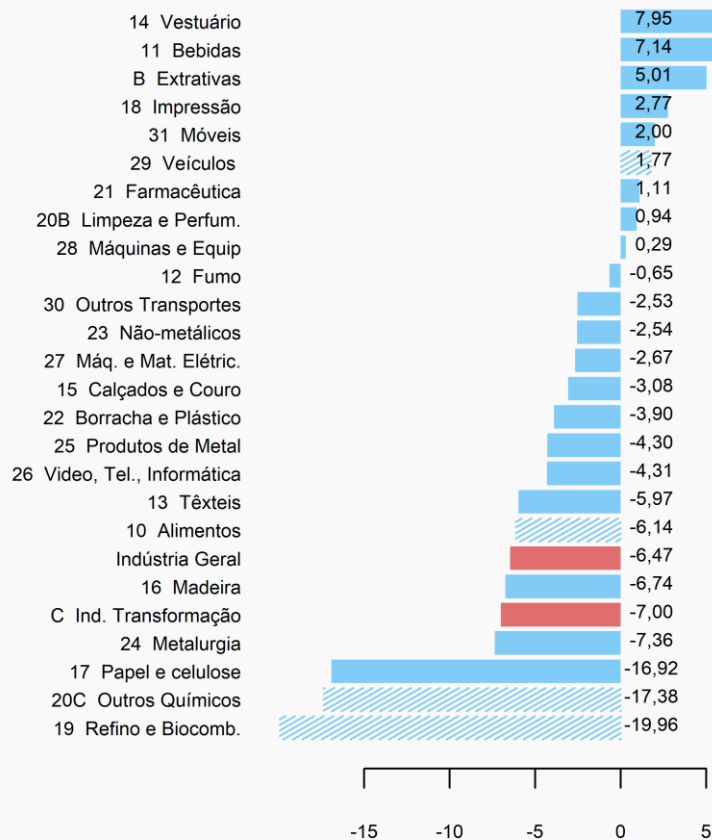
Produtos com maior influência & **Grupos Econômicos** correspondentes: **Mensal**

Produto	Grupo Correspondente		
Variação (sinal)	Variação (%)		
Aubos ou fertilizantes à base de NPK	Fabricação de produtos químicos inorgânicos		
+	1,48	Outros Químicos	
Polietileno linear, com densidade inferior a 0,94	Fabricação de resinas e elastômeros		
+	5,35		
Polietileno de alta densidade (PEAD)	Fabricação de resinas e elastômeros		
+	5,35		
Propeno (propileno) não saturado	[grupo não divulgado]		
+			
Variação Total da Atividade = 2,42%			

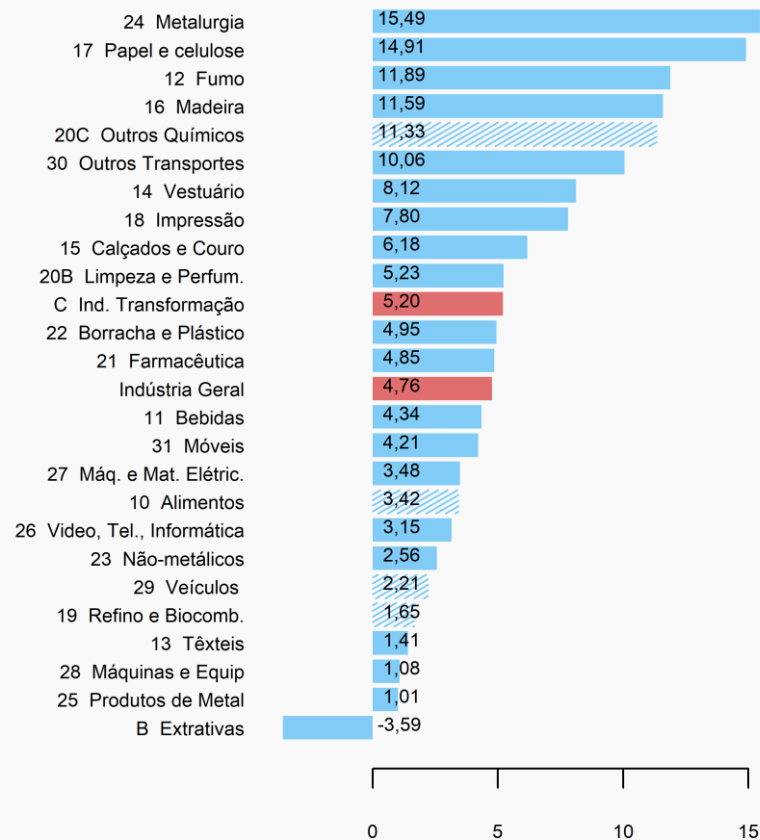
Atividades Industriais

Variação Acumulada no Ano (%)

AGO/2023



AGO/2024



Atividades com maior peso atual no mês

Atividades Industriais

Maiores Influências: **Acumulado no Ano** (p.p.)

Atividades	AGO	AGO
	2023	2024
24 - Metalurgia		0,90
20C - Outros produtos químicos	-1,52	0,87
10 - Alimentos	-1,48	0,85
17 - Papel e celulose	-0,57	0,45
19 - Refino de petróleo e biocombustíveis	-2,39	
Demais setores	-0,51	1,69
Total	-6,47	4,76

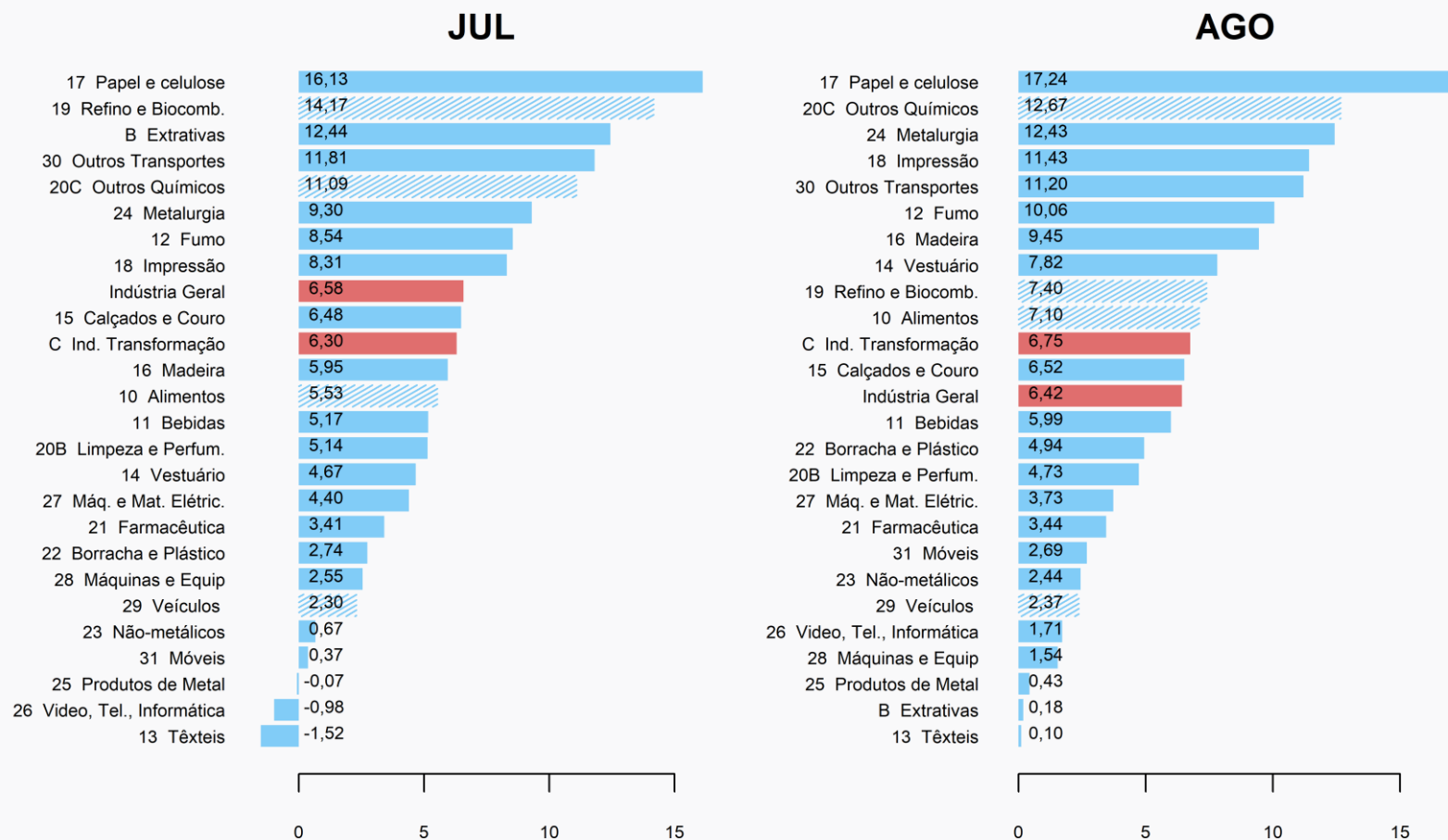
Atividades Industriais

Produtos com maior influência: **Acumulado no Ano**

Produtos	Influência		Demais produtos (p.p.)	
	Sinal	Valor (p.p.)		
Óxido de alumínio (alumina calcinada)	+			Metalurgia
Ouro para usos não monetários	+	10,09	5,40	
Chapas e tiras, de alumínio, de espessura superior a 0,2mm	+			
Bobinas a quente de aços ao carbono, não revestidos	+			
Adubos ou fertilizantes à base de NPK	+			Outros Químicos
Adubos ou fertilizantes minerais ou químicos, fosfatados	+	5,63	5,70	
Polipropileno (PP)	+			
Propeno (propileno) não saturado	+			
Café torrado e moído	+			Alimentos
Açúcar VHP (very high polarization)	-	1,64	1,78	
Leite esterilizado / UHT / Longa Vida	+			
Sucos concentrados de laranja	+			Papel e celulose
Pasta química madeira, à soda/sulfato, exc. pasta dissolução	+			
Papel escrita, impressão, outros fins gráficos não revestido	+	14,13	0,78	
Papel kraft para embalagem não revestido	+			
Fraldas descartáveis de qualquer matéria	+			

Atividades Industriais

Variação Acumulada nos Últimos 12 Meses (%)



Atividades com maior peso atual no mês

Atividades Industriais

Maiores Influências: **Acum. Últimos 12 meses** (p.p.)

Atividades	JUL	AGO
10 - Alimentos	1,35	1,72
20C - Outros produtos químicos	0,86	0,98
19 - Refino de petróleo e biocombustíveis	1,36	0,76
24 - Metalurgia	0,59	0,76
Demais setores	2,42	2,20
Total	6,58	6,42

Atividades Industriais

Produtos com maior influência: **Acum. Últimos 12 Meses**

Produtos	Influência		Demais produtos (p.p.)	
	Sinal	Valor (p.p.)		
Carnes e miudezas de aves congeladas	+			Alimentos
Arroz semibranqueado ou branqueado, mesmo polido ou brunido	+	4,65	2,45	
Café torrado e moído	+			
Sucos concentrados de laranja	+			
Aduos ou fertilizantes minerais ou químicos, fosfatados	+			
Polipropileno (PP)	+	5,50	7,17	
Propeno (propileno) não saturado	+			
Polietileno linear, com densidade inferior a 0,94	+			
Gasolina, exceto para aviação	+			
Álcool etílico (anidro ou hidratado)	+	5,97	1,43	
Óleo diesel	+			
Querosenes de aviação	+			
Ouro para usos não monetários	+			
Óxido de alumínio (alumina calcinada)	+	8,72	3,71	
Chapas e tiras, de alumínio, de espessura superior a 0,2mm	+			
Tubos, canos ou perfis ocios de aço sem costura	-			

Grupos Econômicos

Produtos com maior influência & **Grupos Econômicos**
correspondentes: **Acum. Últimos 12 meses**

Produto	Grupo Correspondente
Variação (sinal)	Variação (%)
Carnes e miudezas de aves congeladas	Abate e fabricação de produtos de carne
+	10,31
Arroz semibranqueado ou branqueado, mesmo polido ou brunido	Moagem, fabricação de produtos amiláceos e de alimentos para animais
+	9,76
Café torrado e moído	Torrefação e moagem de café
+	45,07
Sucos concentrados de laranja	[grupo não divulgado]
+	
Variação Total da Atividade = 7,10%	

Alimentos

Grupos Econômicos

Produtos com maior influência & Grupos Econômicos correspondentes: **Acum. Últimos 12 meses**

Produto	Grupo Correspondente
Variação (sinal)	Variação (%)
Aubos ou fertilizantes minerais ou químicos, fosfatados	Fabricação de produtos químicos inorgânicos
+	10,52
Polipropileno (PP)	Fabricação de resinas e elastômeros
+	28,52
Propeno (propileno) não saturado	[grupo não divulgado]
+	
Polietileno linear, com densidade inferior a 0,94	Fabricação de resinas e elastômeros
+	28,52
Variação Total da Atividade = 12,67%	

Outros Químicos

Grupos Econômicos

Produtos com maior influência & **Grupos Econômicos** correspondentes: **Acum. Últimos 12 meses**

Produto	Grupo Correspondente
Variação (sinal)	Variação (%)
Ouro para usos não monetários	[grupo não divulgado]
+	
Óxido de alumínio (alumina calcinada)	[grupo não divulgado]
+	
Chapas e tiras, de alumínio, de espessura superior a 0,2mm	[grupo não divulgado]
+	
Tubos, canos ou perfis ocos de aço sem costura	Siderurgia
-	-0,17
Variação Total da Atividade = 12,43%	

Metalurgia

FIM