

Sistema Nacional de Índices de Preços ao Consumidor SNIPC

IPCA e INPC

Fevereiro de 2020

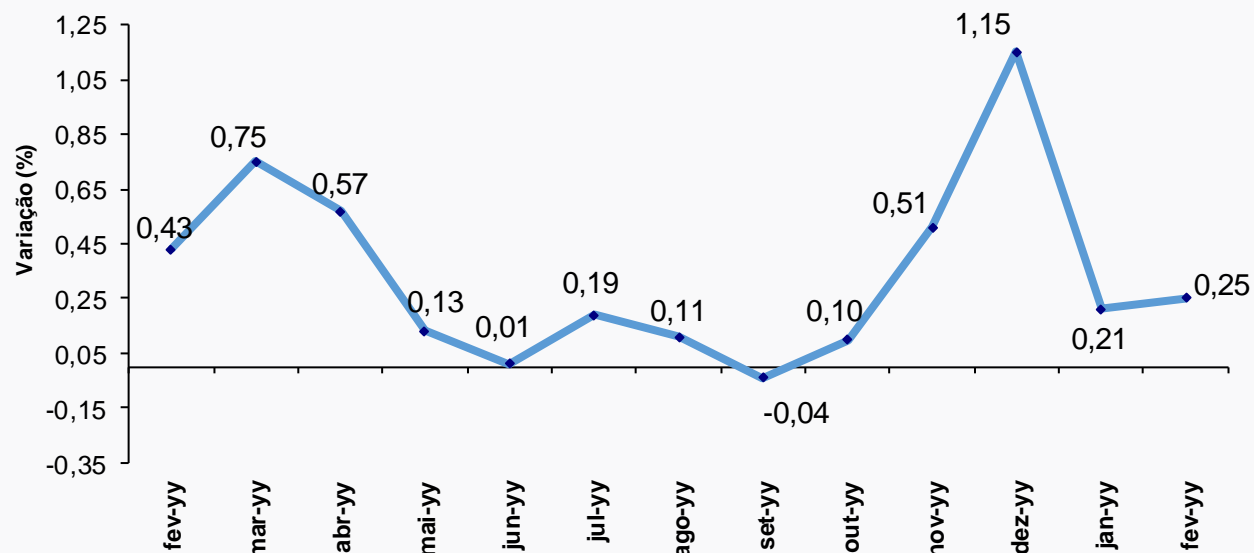
Data 11/03/2020

IPCA

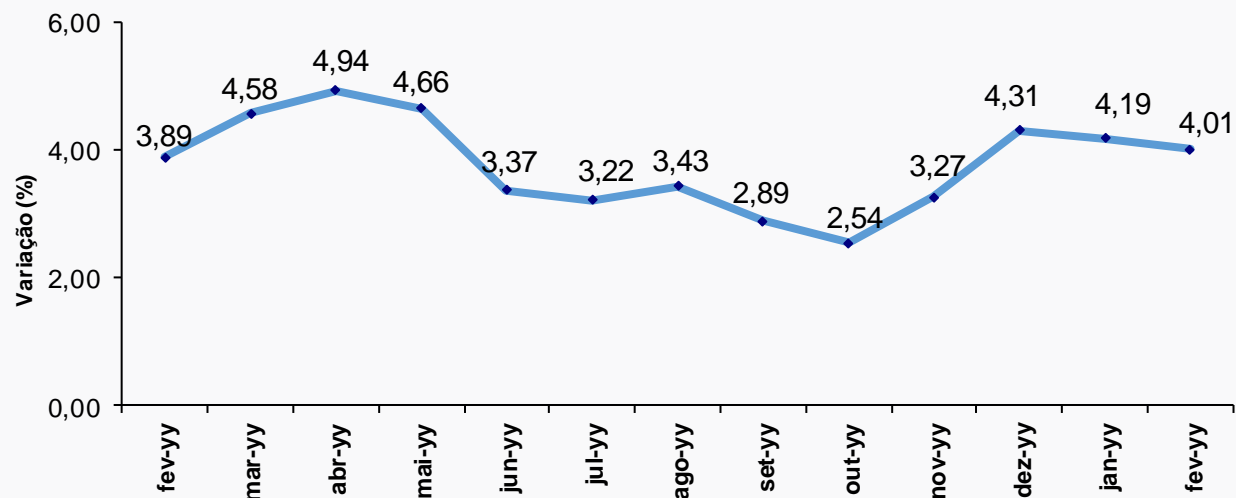
Fevereiro/2020	0,25%
Janeiro/2020	0,21%
Ano	0,46%
12 meses	4,01%
Fevereiro/2019	0,43%

IPCA – Mês e 12 meses

IPCA - Brasil - Variação mensal

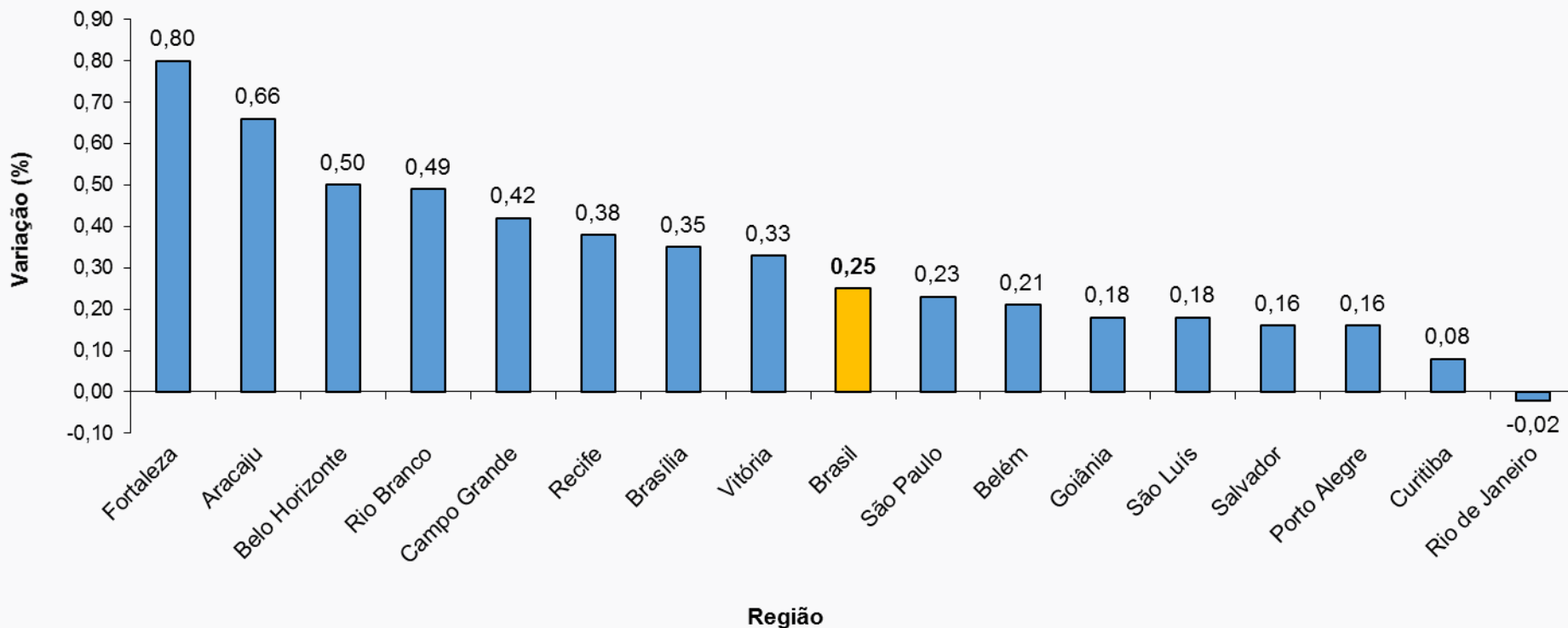


IPCA - Brasil - Variação 12 meses



IPCA – Variação mensal por região – Fevereiro/2020

IPCA - Brasil - variação mensal por região

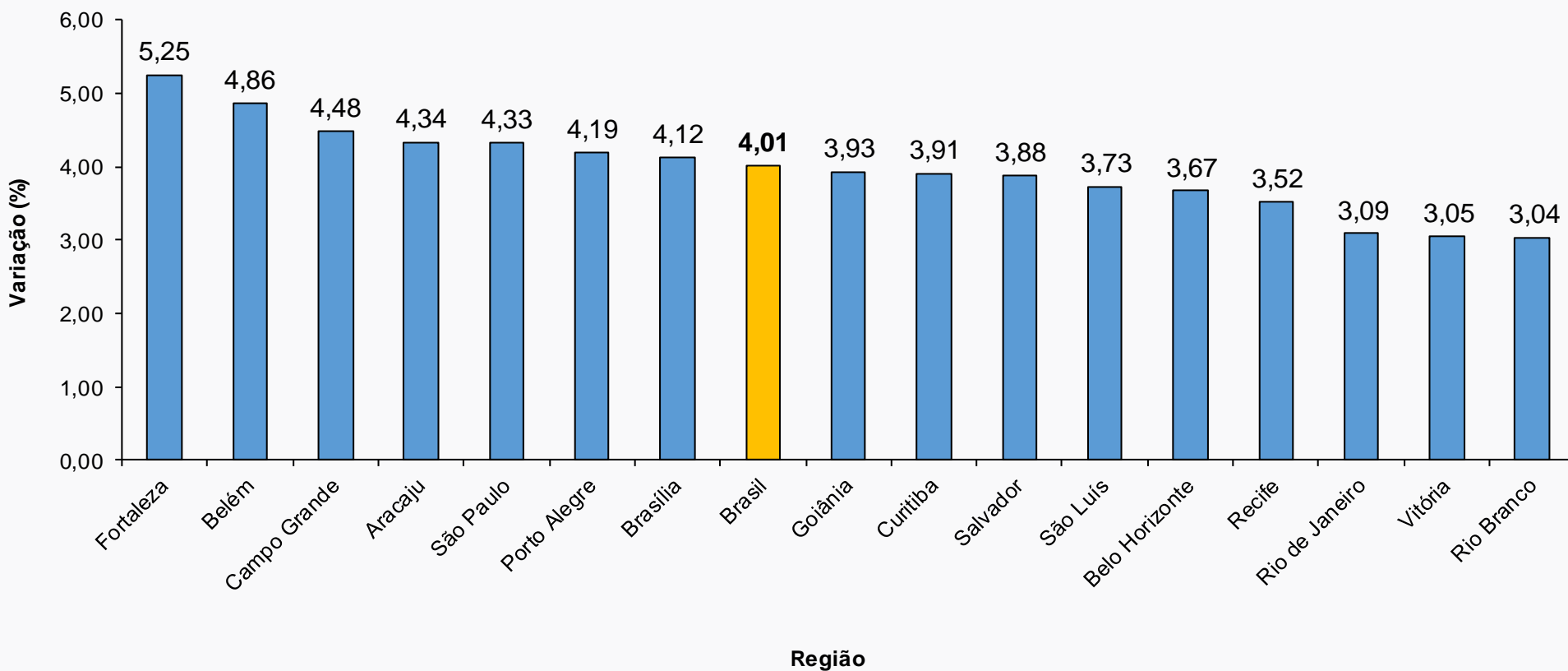


IPCA – Regiões

Região	Peso Regional (%)	Variação (%)		Variação Acumulada (%)	
		Janeiro	Fevereiro	Ano	12 meses
Fortaleza	3,23	0,28	0,80	1,08	5,25
Aracaju	1,03	0,39	0,66	1,05	4,34
Belo Horizonte	9,69	0,20	0,50	0,70	3,67
Rio Branco	0,51	-0,21	0,49	0,28	3,04
Campo Grande	1,57	0,13	0,42	0,55	4,48
Recife	3,92	0,30	0,38	0,68	3,52
Brasília	4,06	-0,12	0,35	0,22	4,12
Vitória	1,86	0,29	0,33	0,63	3,05
São Paulo	32,28	0,33	0,23	0,56	4,33
Belém	3,94	0,39	0,21	0,61	4,86
São Luís	1,62	-0,19	0,18	-0,01	3,73
Goiânia	4,17	0,10	0,18	0,28	3,93
Salvador	5,99	0,34	0,16	0,50	3,88
Porto Alegre	8,61	0,17	0,16	0,33	4,19
Curitiba	8,09	0,05	0,08	0,13	3,91
Rio de Janeiro	9,43	0,05	-0,02	0,03	3,09
Brasil	100,00	0,21	0,25	0,46	4,01

IPCA – Variação 12 meses por região – Fevereiro/2020

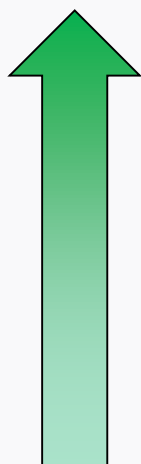
IPCA - Brasil - variação 12 meses por região



IPCA – Grupos

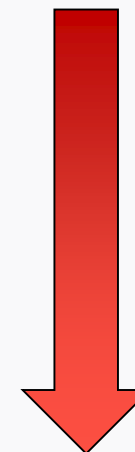
Grupo	Variação (%)		Impacto (p.p.)	
	Janeiro	Fevereiro	Janeiro	Fevereiro
Índice Geral	0,21	0,25	0,21	0,25
Alimentação e Bebidas	0,39	0,11	0,07	0,02
Habitação	0,55	-0,39	0,08	-0,06
Artigos de Residência	-0,07	-0,08	0,00	0,00
Vestuário	-0,48	-0,73	-0,02	-0,03
Transportes	0,32	-0,23	0,06	-0,05
Saúde e Cuidados Pessoais	-0,32	0,73	-0,04	0,10
Despesas Pessoais	0,35	0,31	0,04	0,03
Educação	0,16	3,70	0,01	0,23
Comunicação	0,12	0,21	0,01	0,01

IPCA – Principais impactos no índice de fevereiro



<u>Item</u>	<u>Impacto (p.p.)</u>
Cursos regulares	0,20
Higiene pessoal	0,08
Tomate	0,04
Plano de saúde	0,02
Cursos diversos	0,02

<u>Item</u>	<u>Impacto (p.p.)</u>
Roupa feminina	-0,02
Gasolina	-0,04
Passagem aérea	-0,04
Energia elétrica residencial	-0,08
Carnes	-0,09




IPCA – Alimentos – Principais altas



Item	Variação (%)		Variação Acumulada (%)
	Janeiro	Fevereiro	Ano
Cenoura	13,92	19,83	36,51
Tomate	13,72	18,86	35,17
Alho	1,36	4,67	6,09
Ovo de galinha	0,87	2,56	3,45
Sal e condimentos	0,59	1,68	2,28
Queijo	-0,61	1,16	0,55
Leite longa vida	-0,38	0,85	0,47

IPCA – Alimentos – Principais quedas

 Quedas

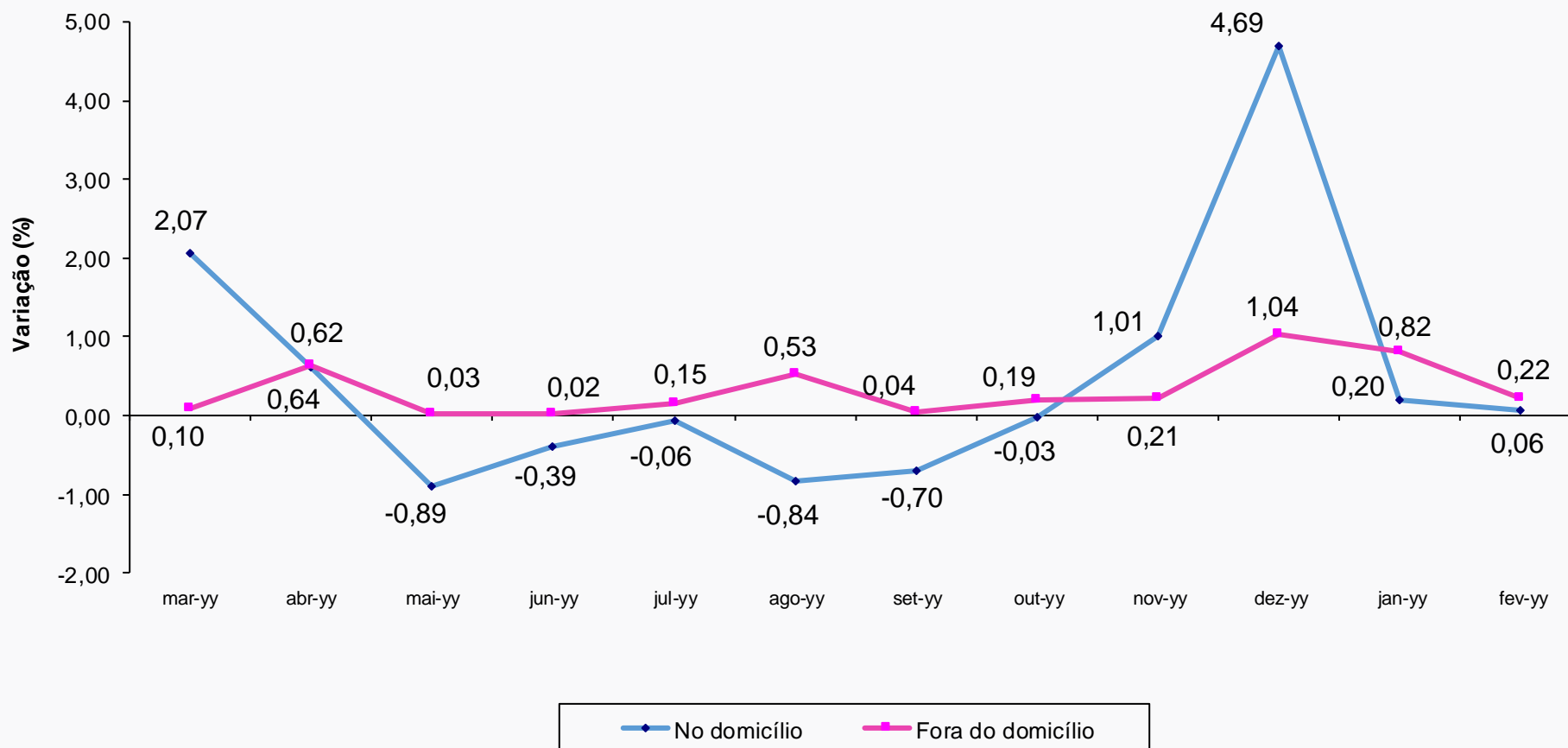
Item	Variação (%)		Variação Acumulada (%)
	Janeiro	Fevereiro	Ano
Batata-inglesa	11,02	-3,65	6,97
Carnes	-4,03	-3,53	-7,42
Feijão-carioca (rajado)	-0,70	-3,44	-4,11

IPCA – Alimentação e Bebidas – Fevereiro/2020

Região	Variação mensal (%)		
	Alimentação e bebidas	Alimentação em casa	Alimentação fora
Aracaju	1,40	1,77	0,53
Fortaleza	0,94	1,01	0,75
São Luís	0,84	1,00	0,01
Salvador	0,75	0,79	0,65
Belo Horizonte	0,75	0,92	0,32
Recife	0,61	0,68	0,44
Rio Branco	0,59	0,51	0,81
Porto Alegre	0,48	0,44	0,57
Belém	0,09	0,18	-0,23
Curitiba	-0,07	-0,11	0,01
Goiânia	-0,12	-0,45	0,75
Vitória	-0,16	-0,37	0,44
Campo Grande	-0,17	-0,24	0,02
Rio de Janeiro	-0,23	-0,52	0,42
São Paulo	-0,34	-0,48	-0,07
Brasília	-0,36	-0,72	0,16
Brasil	0,11	0,06	0,22

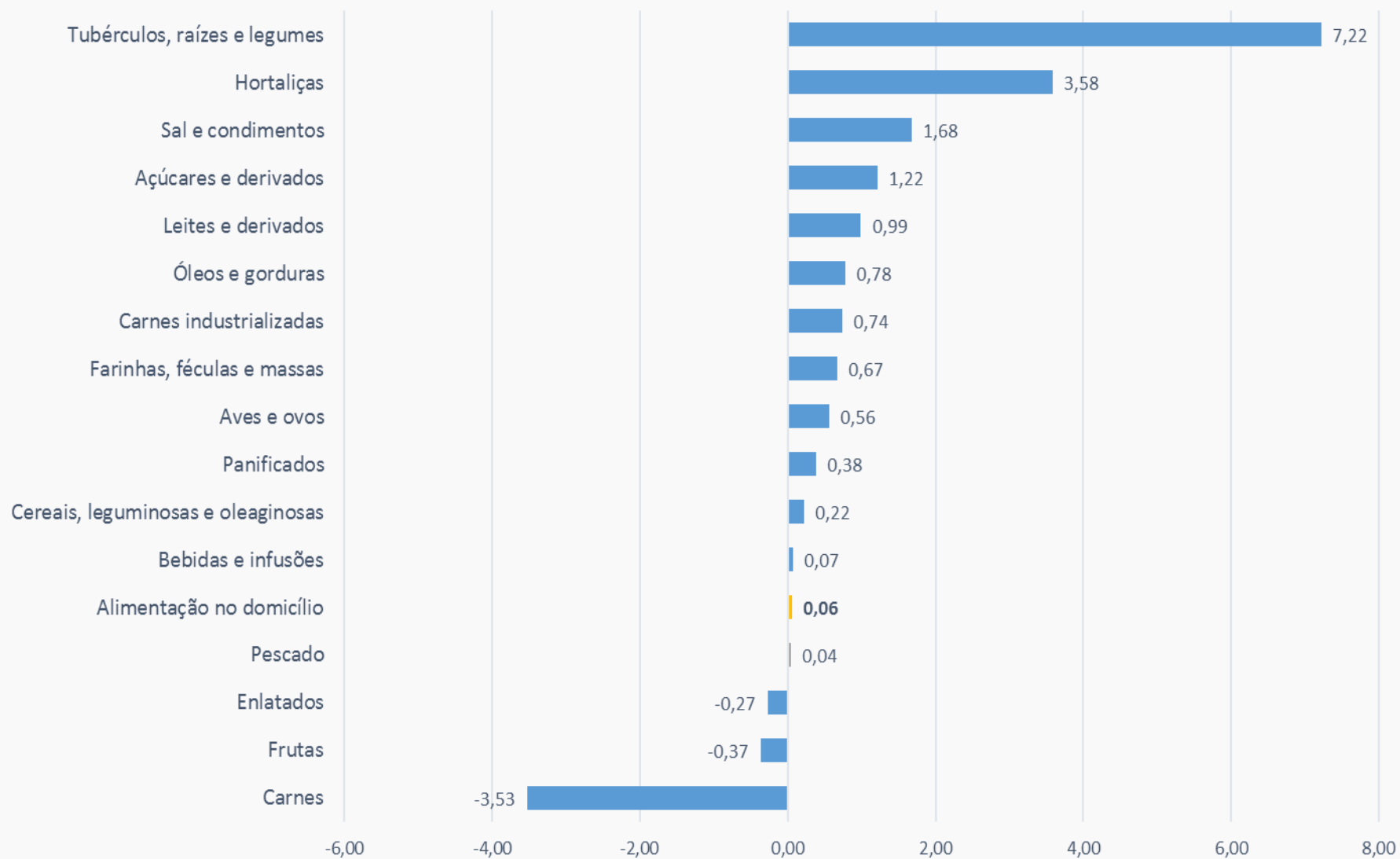
IPCA – Alimentação no domicílio e fora – mensal

IPCA - Alimentação no domicílio e fora
Variação mensal



IPCA – Alimentação no domicílio

Variação dos itens no mês de fevereiro de 2020



IPCA – Não alimentícios - Principais altas e quedas



Item	Variação (%)		Variação Acumulada (%)
	Janeiro	Fevereiro	Ano
Correio	0,00	17,30	17,30
Cursos regulares	0,00	4,42	4,42
Cursos diversos	0,29	2,67	2,97
Pacote turístico	3,60	2,55	6,25
Higiene pessoal	-2,07	2,12	0,01
Ônibus intermunicipal	1,18	1,95	3,15
Hospedagem	-0,17	1,65	1,48
Seguro voluntário de veículo	0,53	1,44	1,98
Etanol	2,59	0,96	3,57
Plano de saúde	0,60	0,59	1,19
Empregado doméstico	0,39	0,49	0,88
Automóvel novo	0,58	0,47	1,06
Ônibus urbano	0,78	0,36	1,14

IPCA – Não alimentícios - Principais quedas

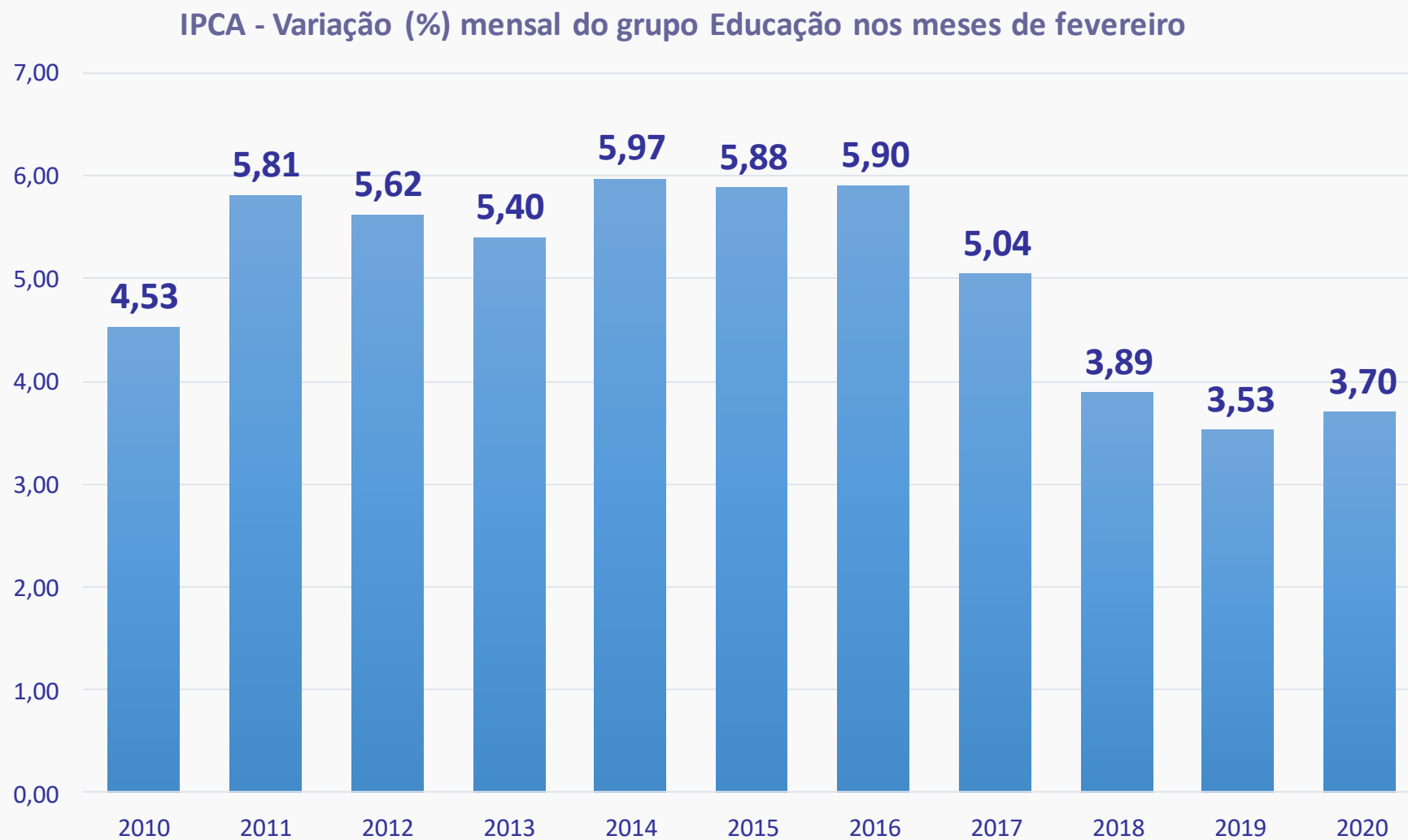
 Quedas

Item	Variação (%)		Variação Acumulada (%)
	Janeiro	Fevereiro	Ano
Passagem aérea	-6,75	-6,85	-13,14
Energia elétrica residencial	0,16	-1,71	-1,55
Roupa feminina	-1,19	-1,23	-2,40
Roupa masculina	-0,36	-1,05	-1,41
Gasolina	0,89	-0,72	0,16
Calçados e acessórios	-0,26	-0,46	-0,72
Produtos farmacêuticos	0,33	-0,38	-0,05

IPCA – Educação

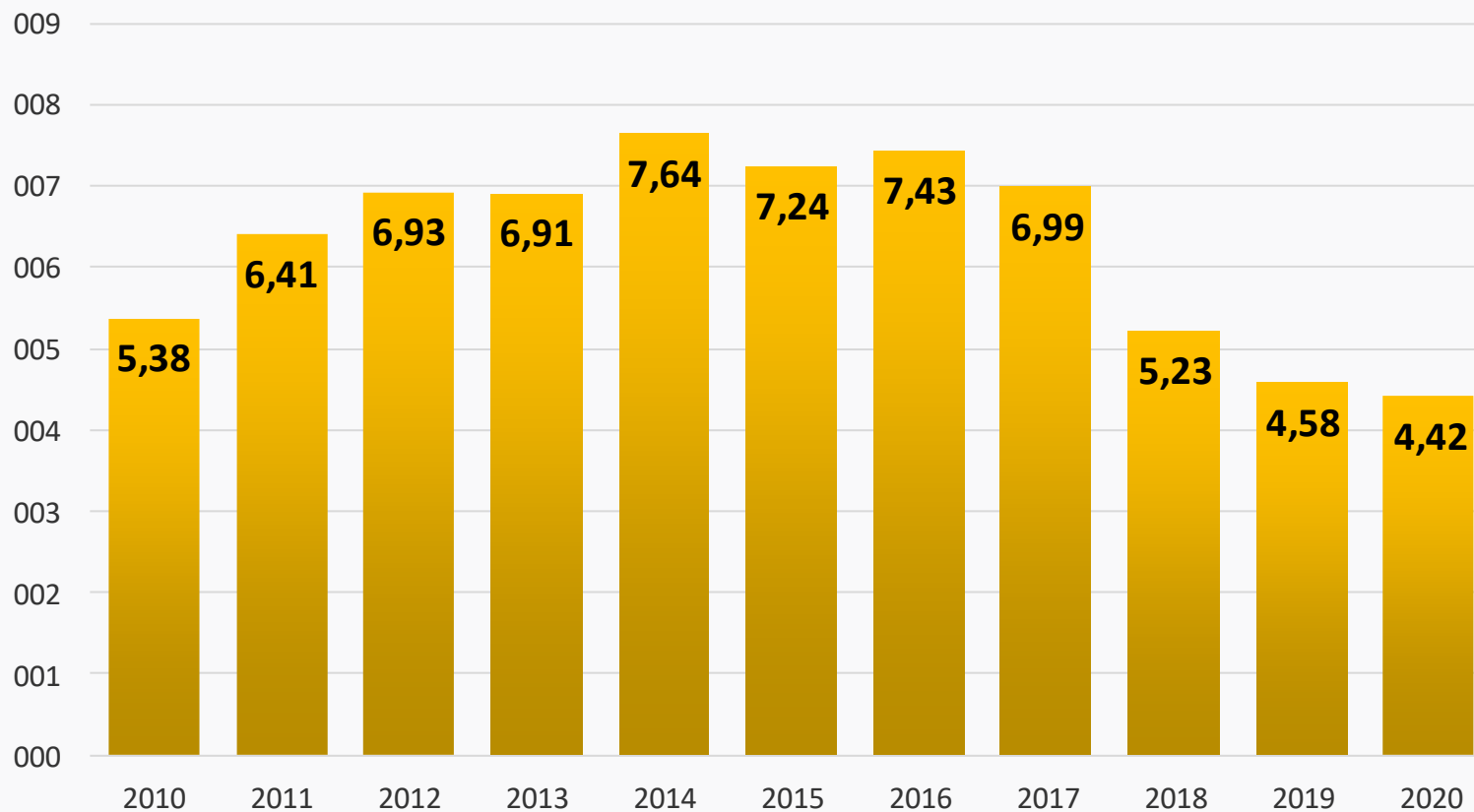
Região	Variação (%)
	Fevereiro
Vitória	5,46
Campo Grande	5,25
Fortaleza	5,02
Belém	4,92
Aracaju	4,36
Brasília	4,20
Rio de Janeiro	4,11
Salvador	4,00
Belo Horizonte	3,92
São Paulo	3,64
Recife	3,63
Goiânia	3,15
Rio Branco	3,10
Curitiba	2,88
São Luís	2,63
Porto Alegre	2,30
Brasil	3,70

IPCA – Educação



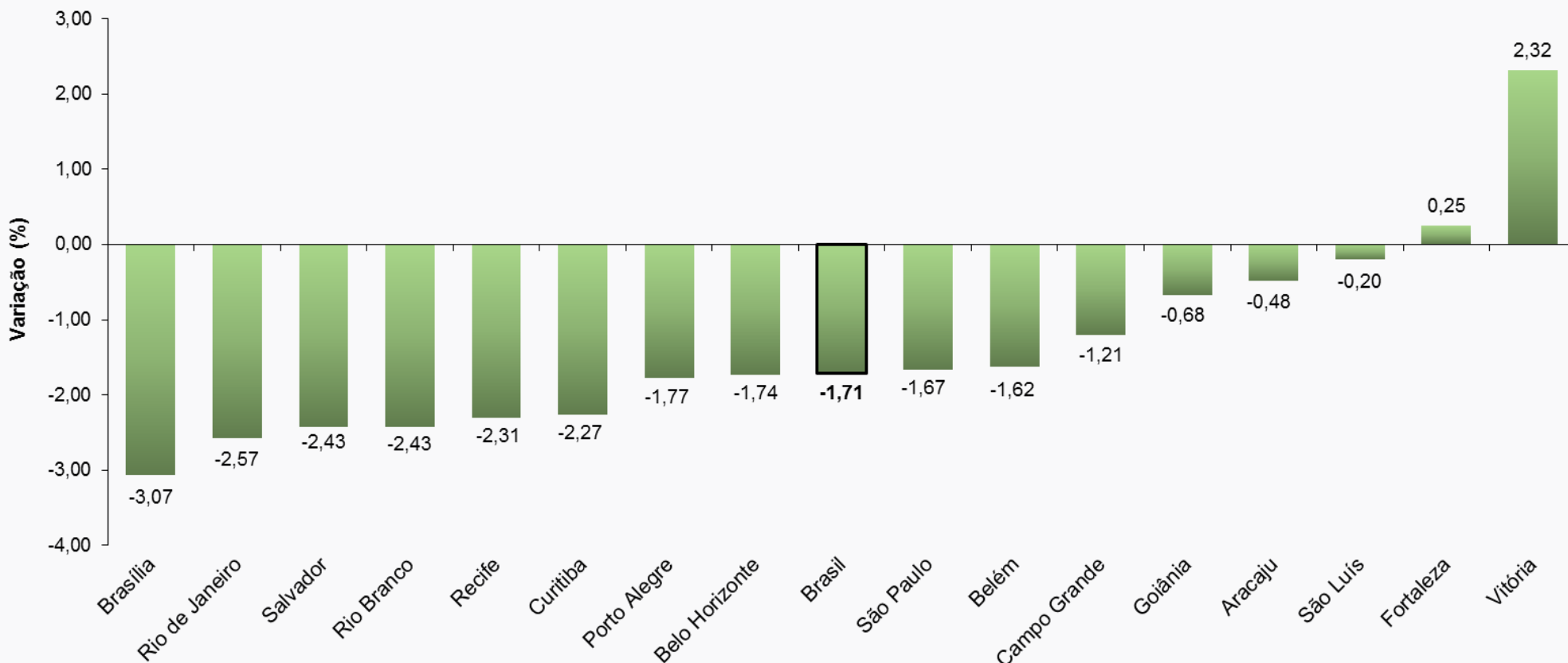
IPCA – Cursos regulares

IPCA - Variação (%) dos Cursos regulares em fevereiro



IPCA – Energia elétrica – fevereiro 2020

Energia Elétrica Residencial - Variação por região no mês de fevereiro



Sem cobrança adicional

IPCA – Combustíveis – variação fevereiro/2020

Região	Variação mensal (%)		
	Gasolina	Etanol	Óleo Diesel
Campo Grande	1,74	1,20	-1,03
São Paulo	0,49	0,99	-0,25
Rio Branco	0,37	-	-0,69
Aracaju	-0,13	-	-0,82
Rio de Janeiro	-0,31	1,69	-0,58
Fortaleza	-0,31	-	-0,39
Brasília	-0,47	0,57	-1,66
Belo Horizonte	-0,49	0,53	-1,39
Recife	-0,84	1,48	-0,46
Belém	-0,91	-	-2,26
Curitiba	-0,96	1,04	-2,22
Porto Alegre	-1,70	-	-2,07
Goiânia	-1,94	3,28	-0,07
Vitória	-2,24	-	-2,85
São Luís	-2,53	-	-2,57
Salvador	-4,08	-4,55	-3,65
Brasil	-0,72	0,96	-1,38

IPCA – Serviços - mês

Item	Variação (%)	
	Janeiro	Fevereiro
IPCA	0,21	0,25
Índice Serviços	0,28	0,68
Alimentação fora do domicílio	0,82	0,22
Aluguel residencial	0,61	0,19
Condomínio	1,39	0,10
Mudança	0,00	0,00
Mão de obra	0,21	0,16
Consertos e manutenção	0,15	0,01
Passagem aérea	-6,75	-6,85
Transporte escolar	1,37	1,19
Transporte por aplicativo	-0,54	-2,06
Seguro voluntário de veículo	0,53	1,44
Conserto de automóvel	0,05	-0,14
Estacionamento	-1,03	0,90
Pintura de veículo	0,23	-0,04
Aluguel de veículo	-1,16	-4,65
Serviços médicos e dentários	0,22	0,55
Serviços laboratoriais e hospitalares	0,40	0,40
Costureira	0,24	-0,84

Item	Variação (%)	
	Janeiro	Fevereiro
Manicure	0,29	0,17
Empregado doméstico	0,39	0,49
Cabeleireiro e barbeiro	0,20	-0,21
Depilação	-0,31	-0,21
Despachante	0,55	-0,78
Serviço bancário	0,02	0,00
Sobrancelha	-0,26	0,57
Clube	-0,29	0,60
Tratamento de animais (clínica)	-0,13	0,88
Casa noturna	1,71	1,92
Hospedagem	-0,17	1,65
Pacote turístico	3,60	2,55
Serviço de higiene para animais	-0,19	-1,38
Cinema, teatro e concertos	0,26	-0,71
Cursos regulares	0,00	4,42
Cursos diversos	0,29	2,67
Plano de telefonia móvel	0,00	0,00
TV por assinatura	0,00	0,00
Acesso à internet	0,00	0,00
Serviços de streaming	0,00	0,00
Combo de telefonia, internet e TV por assinatura	0,00	0,00

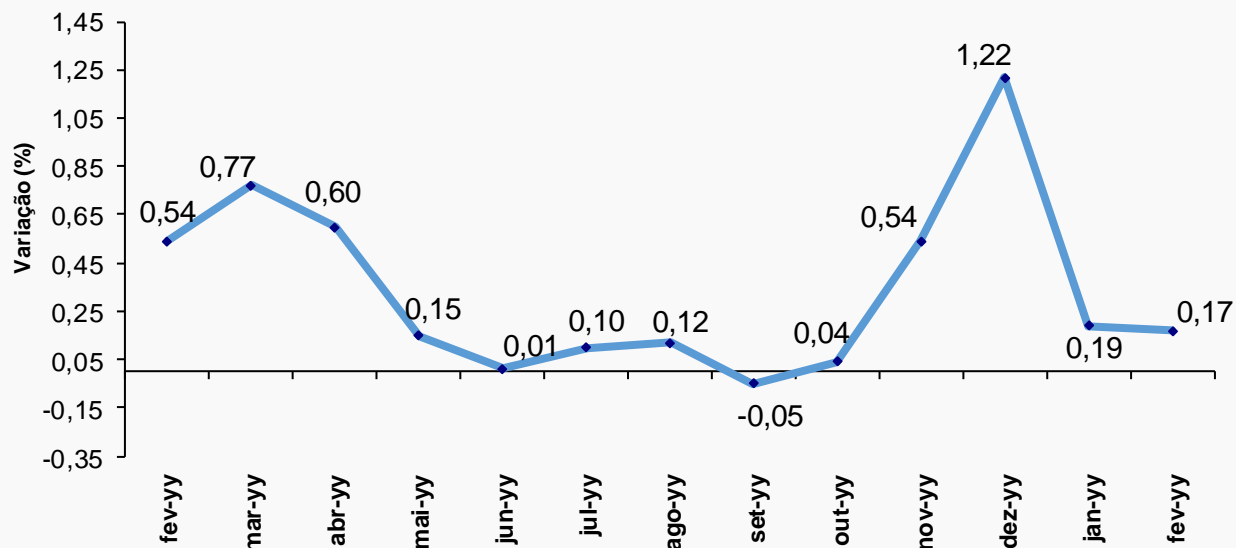
IPCA – Monitorados - mês

Item	Variação (%)	
	Janeiro	Fevereiro
IPCA	0,21	0,25
Índice Monitorados	0,51	-0,28
Taxa de água e esgoto	0,30	0,03
Gás de botijão	0,87	0,07
Gás encanado	0,64	0,18
Energia elétrica residencial	0,16	-1,71
Ônibus urbano	0,78	0,36
Táxi	0,40	0,07
Trem	1,31	0,87
Ônibus intermunicipal	1,18	1,95
Ônibus interestadual	0,33	-1,52
Metrô	1,74	0,55
Integração transporte público	2,03	0,25
Emplacamento e licença	0,30	0,30
Multa	0,00	0,00
Pedágio	0,10	0,00
Gasolina	0,89	-0,72
Óleo diesel	1,34	-1,38
Gás veicular	0,26	0,11
Produtos farmacêuticos	0,33	-0,38
Plano de saúde	0,60	0,59
Cartório	1,42	0,28
Conselho de classe	0,12	0,14
Jogos de azar	0,00	0,00
Correio	0,00	17,30
Plano de telefonia fixa	0,00	0,52

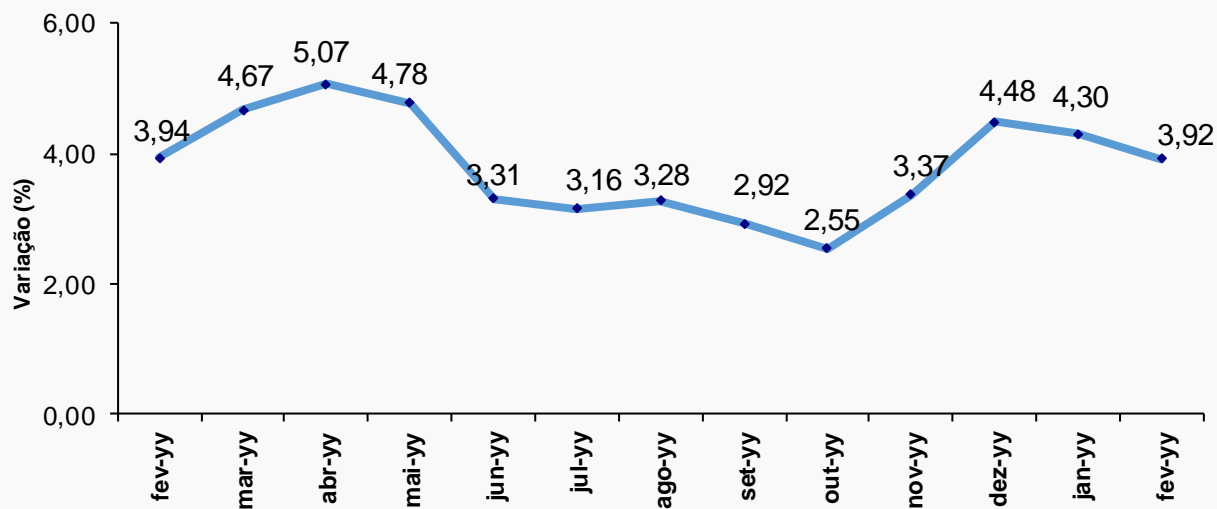
INPC

INPC – Mês e 12 meses

INPC - Brasil - Variação mensal

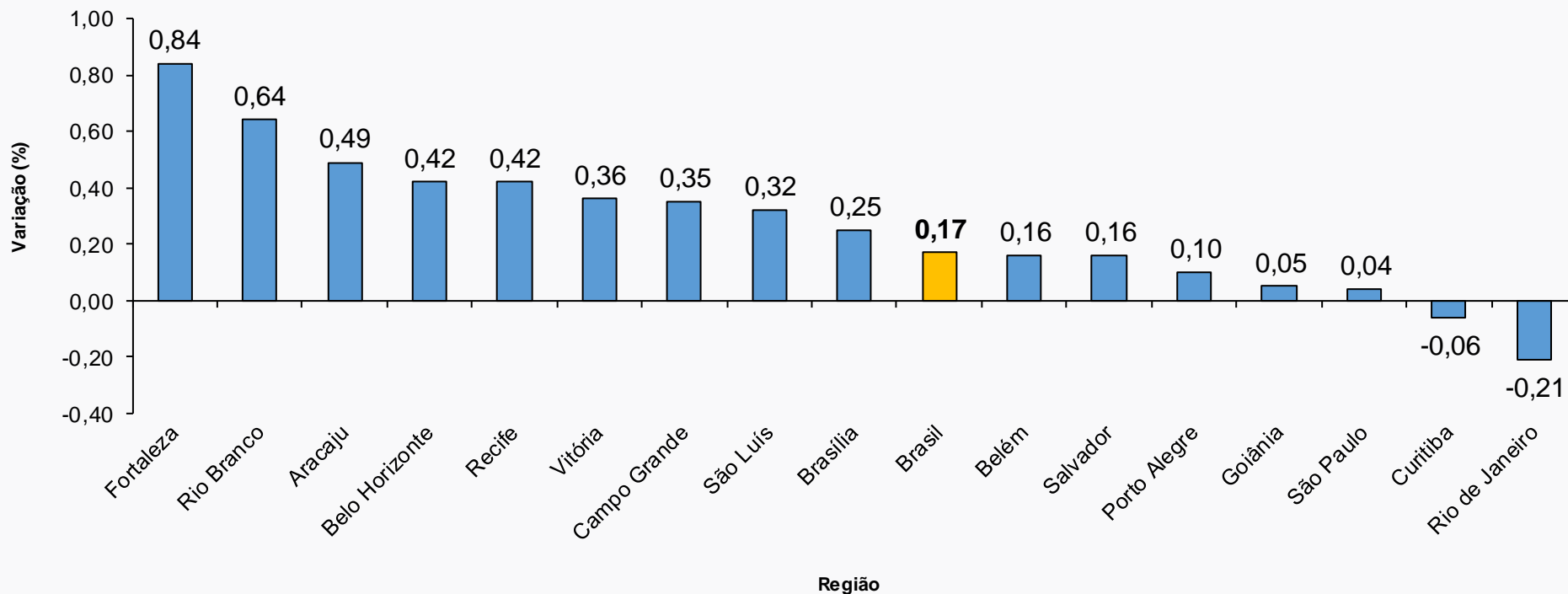


INPC - Brasil - Variação 12 meses



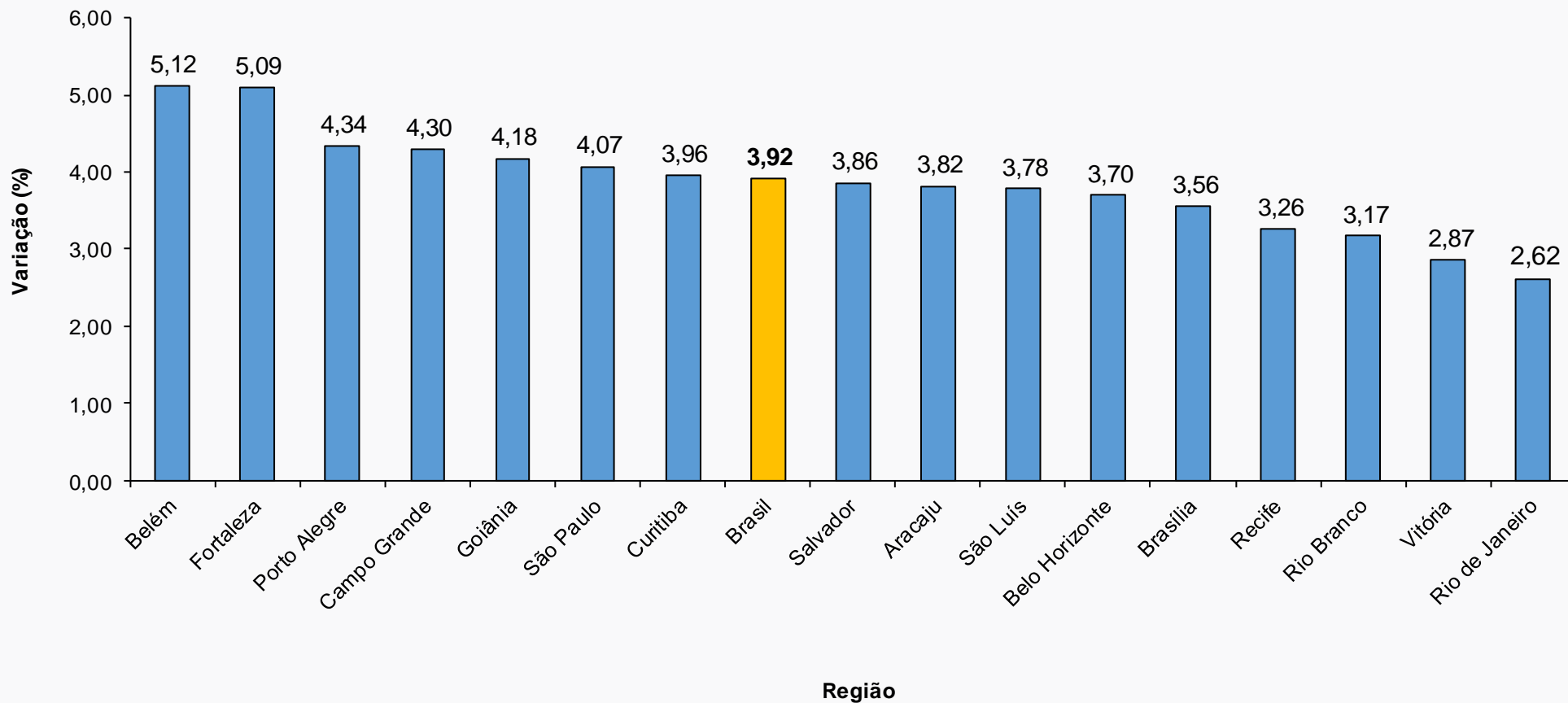
INPC – Variação mensal por região – Fevereiro/2020

INPC - Brasil - variação mensal por região



INPC – Variação 12 meses por região – Fevereiro/2020

INPC - Brasil - variação 12 meses por região



INPC – Regiões

Região	Peso Regional (%)	Variação mensal (%)		Variação Acumulada (%)	
		Janeiro	Fevereiro	Ano	12 meses
Fortaleza	5,16	0,30	0,84	1,13	5,09
Rio Branco	0,72	-0,16	0,64	0,48	3,17
Aracaju	1,29	0,31	0,49	0,79	3,82
Recife	5,60	0,25	0,42	0,66	3,26
Belo Horizonte	10,35	0,27	0,42	0,70	3,70
Vitória	1,91	0,25	0,36	0,61	2,87
Campo Grande	1,73	0,16	0,35	0,50	4,30
São Luís	3,47	-0,28	0,32	0,05	3,78
Brasília	1,97	-0,04	0,25	0,22	3,56
Belém	6,95	0,55	0,16	0,71	5,12
Salvador	7,92	0,31	0,16	0,47	3,86
Porto Alegre	7,15	0,25	0,10	0,35	4,34
Goiânia	4,43	0,06	0,05	0,10	4,18
São Paulo	24,60	0,25	0,04	0,29	4,07
Curitiba	7,37	-0,01	-0,06	-0,07	3,96
Rio de Janeiro	9,38	-0,17	-0,21	-0,38	2,62
Brasil	100,00	0,19	0,17	0,36	3,92

INPC – Grupos

Grupo	Variação (%)		Impacto (p.p.)	
	Janeiro	Fevereiro	Janeiro	Fevereiro
Índice Geral	0,19	0,17	0,19	0,17
Alimentação e Bebidas	0,45	0,13	0,10	0,03
Habitação	0,45	-0,41	0,08	-0,07
Artigos de Residência	-0,07	-0,10	0,00	-0,01
Vestuário	-0,46	-0,63	-0,03	-0,03
Transportes	0,43	-0,18	0,09	-0,04
Saúde e Cuidados				
Pessoais	-0,76	0,91	-0,09	0,11
Despesas Pessoais	0,30	0,18	0,02	0,01
Educação	0,17	3,48	0,01	0,16
Comunicação	0,09	0,18	0,01	0,01