


Índice de Preços ao Produtor

Indústrias Extrativas e de Transformação

Resultados de abril de 2026

28/05/2026

Diretoria de Pesquisas
Coordenação de Estatísticas Conjunturais em Empresas



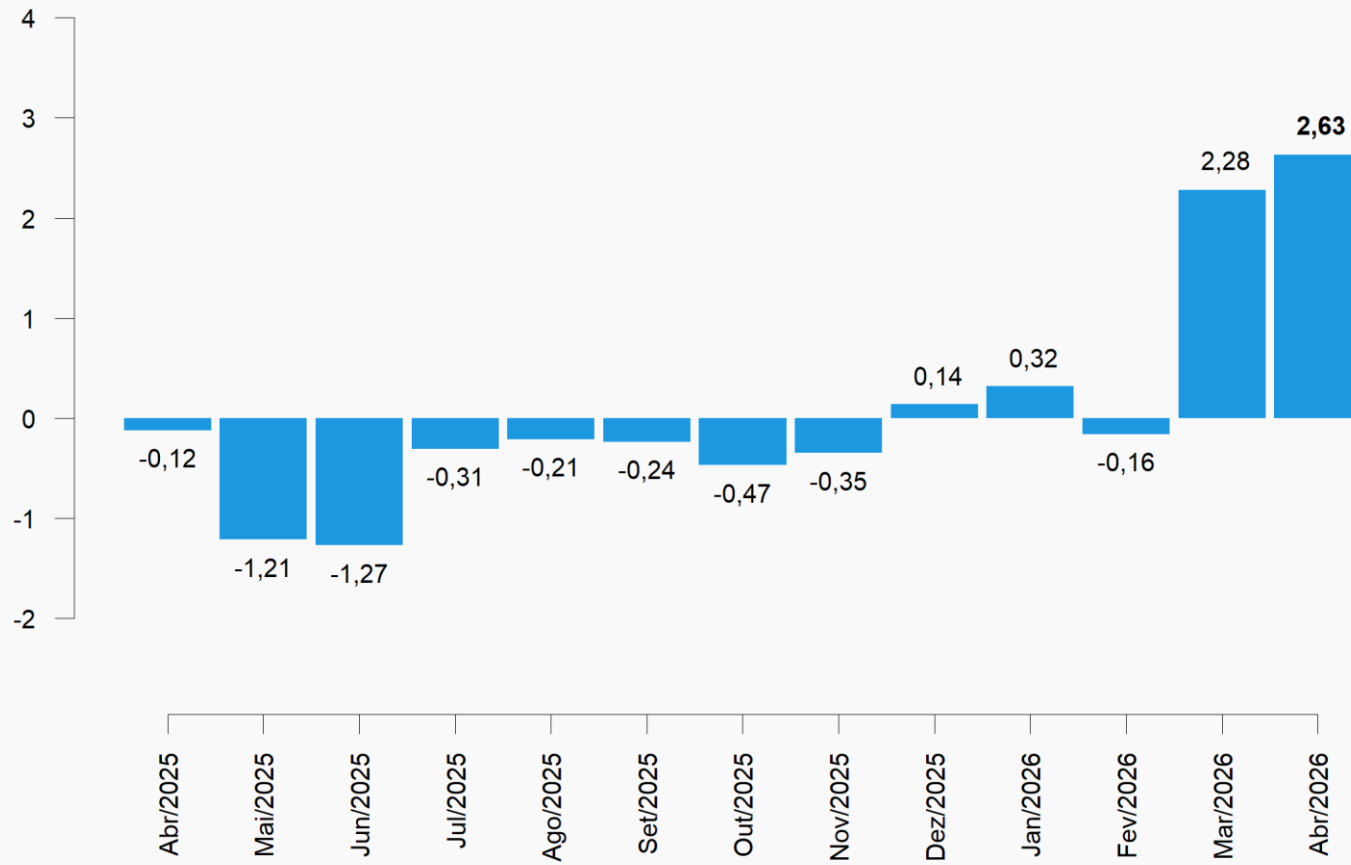
Índice de Preços ao Produtor Indústrias Extrativas e de Transformação

Resultados Abril de 2026

Principais Indicadores (%)

Indicador	FEV	MAR	ABR
Variação Mensal (M/M ₋₁ : mês / mês anterior)	-0,16	2,28	2,63
Variação Acumulada no Ano (mês / Dez. do ano anterior)	0,15	2,43	5,12
Variação Acumulada nos Últimos 12 Meses (M/M ₋₁₂ : mês / mesmo mês do ano anterior)	-4,39	-1,63	1,07

Variação Mensal (%)



Grandes Categorias Econômicas

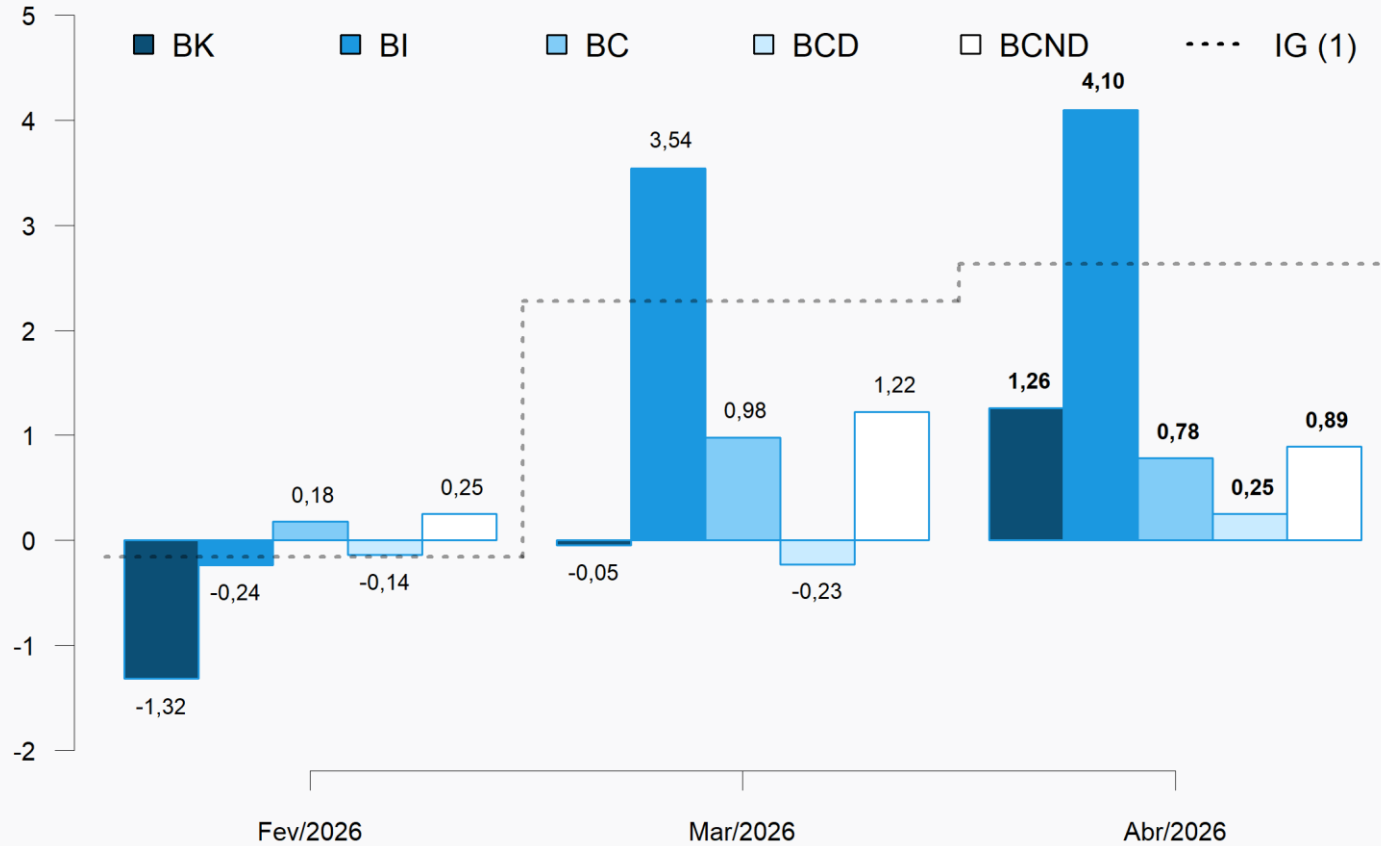
Peso no cálculo do índice* (%)

Grandes Categorias	MAR	ABR
Bens de Capital (BK)	7,63	7,53
Bens Intermediários (BI)	54,39	55,18
Bens de Consumo (BC)	37,97	37,29
<i>Bens de Cons. Duráveis (BCD)</i>	16,32	16,24
<i>Bens de Cons. Não Duráveis (BCND)</i>	83,68	83,76
Total	100,00	100,00

*Peso amostral atualizado pelo deslocamento do IBF

Grandes Categorias Econômicas

Variação Mensal (%)



(1) IG: Fev/2026: -0,16%; Mar/2026: 2,28%; Abr/2026: 2,63%.

Grandes Categorias Econômicas

Influência **Mensal** (p.p.)

Grandes Categorias	MAR	ABR
Bens de Capital (BK)	0,00	0,10
Bens Intermediários (BI)	1,90	2,23
Bens de Consumo (BC)	0,38	0,30
<i>Bens de Cons. Duráveis (BCD)</i>	-0,01	0,02
<i>Bens de Cons. Não Duráveis (BCND)</i>	0,39	0,28
Total	2,28	2,63

Grandes Categorias Econômicas

Produtos com maior influência: Mensal

Produtos	Influência		Variação (%)
	Sinal	Valor (p.p.)	
Computadores pessoais portáteis	+		1,26
Aviões de peso superior a 2.000 kg	-		
Geradores de corrente contínua de outros tipos	+		
Máquinas para colheita	+		
PC desktops	+	1,24	
Motores elétricos	+		
Aparelho filtrar/depurar líquido motor de combustão interna	+		
Suportes com aparelhos elétricos de interrupção ou proteção	+		
Balanças para pesagem, dosagem ou contagem	-		
Trocadores de calor de placas	+		
Demais 52 produtos		0,02	

Bens de Capital

Grandes Categorias Econômicas

Produtos com maior influência: Mensal

Produtos	Influência		Variação (%)
	Sinal	Valor (p.p.)	
Óleo diesel	+		
Óleos brutos de petróleo	+		
Querosenes de aviação	+		
Açúcar VHP (very high polarization)	+		
Polietileno linear, com densidade inferior a 0,94	+		
Polipropileno (PP)	+	2,82	4,10
Polietileno de alta densidade (PEAD)	+		
Min. ferro e seus concentrados, exc. pelletizado/sinterizado	-		
Filmes de material plástico (inclusive BOPP) para embalagem	+		
Polietileno de baixa densidade (PEBD)	+		
Demais 214 produtos		1,28	

Bens Intermediários

Grandes Categorias Econômicas

Produtos com maior influência: Mensal

Produtos	Influência		Variação (%)
	Sinal	Valor (p.p.)	
Automóvel passageiro, a gasolina ou bicombustível	+		0,25
Televisores (receptores de televisão)	+		
Aparelho de ar condicionado de parede/janela/transportável	-		
Camas, beliches e outros tipos de camas de madeira	+		
Armários metálicos de uso residencial	-		
Motocicletas com mais de 50cm ³	+	0,24	
Refrigeradores ou congeladores para uso doméstico	+		
Receptor-decodificador de sinais de vídeo codificados	-		
Armário madeira embutido/modulado residencial, exc. cozinha	+		
Poltronas e sofás de madeira, exceto para escritório	+		
Demais 12 produtos		0,01	

Bens de Consumo Duráveis

Grandes Categorias Econômicas

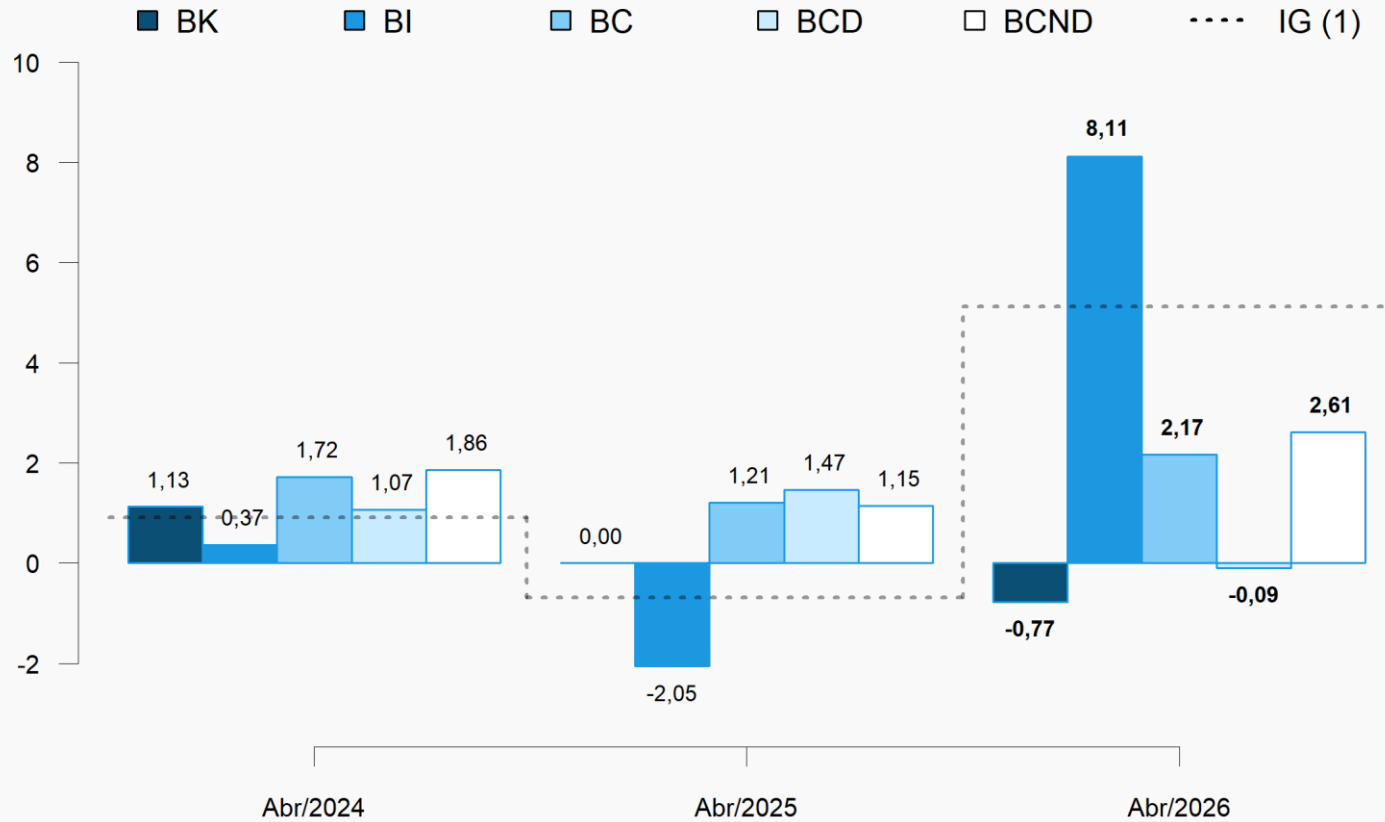
Produtos com maior influência: Mensal

Produtos	Influência		Variação (%)
	Sinal	Valor (p.p.)	
Carnes de bovinos frescas ou refrigeradas	+		0,89
Leite esterilizado / UHT / Longa Vida	+		
Álcool etílico (anidro ou hidratado)	-		
Café torrado e moído	-		
Embutidos/salamaria de suíno, exc. pratos prontos	-		
Queijos frescos (não curados): mussarela exc. queijo minas	+	0,51	
Base de ácidos nucleicos, seus sais exceto cetoconazol	+		
Carnes e miudezas de aves congeladas	+		
Margarina	-		
Medicamentos para uso humano não especificados anteriormente	+		
Demais 98 produtos		0,38	

Bens de Consumo Não Duráveis

Grandes Categorias Econômicas

Variação Acumulada no ano (%)



(1) IG: Abr/2024: 0,92%; Abr/2025: -0,68%; Abr/2026: 5,12%.

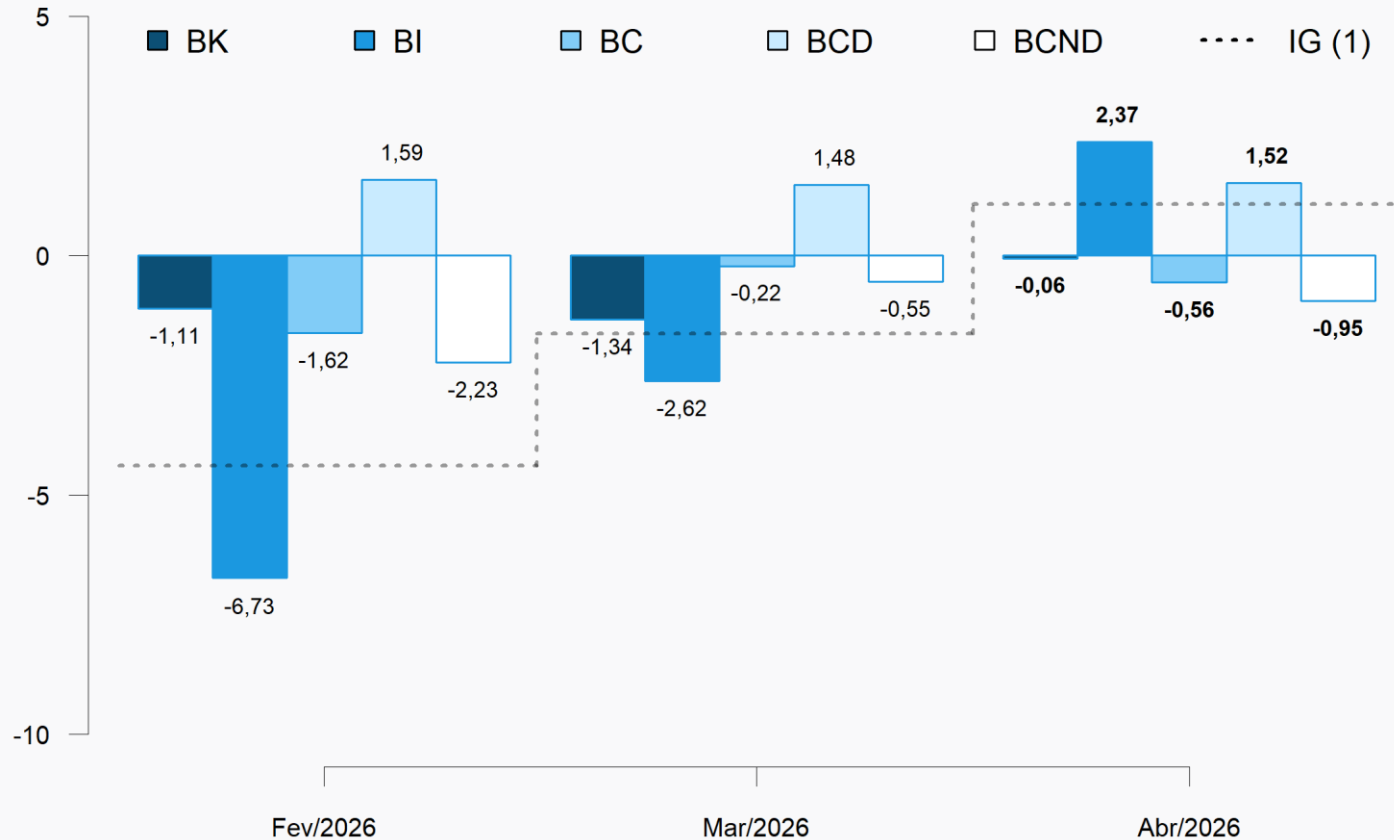
Grandes Categorias Econômicas

Influência **Acumulada no ano** (p.p.)

Grandes Categorias	ABR	ABR
	2025	2026
Bens de Capital (BK)	0,00	-0,06
Bens Intermediários (BI)	-1,13	4,35
Bens de Consumo (BC)	0,45	0,83
<i>Bens de Cons. Duráveis (BCD)</i>	0,09	-0,01
<i>Bens de Cons. Não Duráveis (BCND)</i>	0,36	0,84
Total	-0,68	5,12

Grandes Categorias Econômicas

Variação acumulada nos **Últimos 12 Meses** (%)



(1) IG: Fev/2026: -4,39%; Mar/2026: -1,63%; Abr/2026: 1,07%.

Grandes Categorias Econômicas

Influência **Acum. nos Últimos 12 Meses** (p.p.)

Grandes Categorias	MAR	ABR
Bens de Capital (BK)	-0,10	0,00
Bens Intermediários (BI)	-1,44	1,29
Bens de Consumo (BC)	-0,08	-0,21
<i>Bens de Cons. Duráveis (BCD)</i>	<i>0,09</i>	<i>0,09</i>
<i>Bens de Cons. Não Duráveis (BCND)</i>	<i>-0,17</i>	<i>-0,30</i>
Total	-1,63	1,07

Grandes Categorias Econômicas

Produtos com maior influência: Acum. Últimos 12 Meses

Produtos	Influência		Variação (%)
	Sinal	Valor (p.p.)	
Aviões de peso superior a 2.000 kg	-		
Computadores pessoais portáteis	+		
Máquinas para colheita	-		
Geradores de corrente contínua de outros tipos	+		
PC desktops	+		
Tratores agrícolas	-	-0,14	-0,06
Motores elétricos	+		
Caminhão-trator, para reboques e semirreboques	-		
Caminhão diesel com capacidade superior a 5t	-		
Transformadores de dielétrico líquido	+		
Demais 52 produtos		0,08	

Bens de Capital

Grandes Categorias Econômicas

Produtos com maior influência: Acum. Últimos 12 Meses

Produtos	Influência		Variação (%)
	Sinal	Valor (p.p.)	
Óleos brutos de petróleo	+		Bens Intermediários
Açúcar VHP (very high polarization)	-		
Açúcar cristal	-		
Óleo diesel	+		
Ouro para usos não monetários	+		
Querosenes de aviação	+	1,33	
Óxido de alumínio (alumina calcinada)	-		
Óleos combustíveis, exceto diesel	+		
Resíduos da extração de soja	-		
Cimentos Portland, exceto brancos	+		
Demais 214 produtos		1,04	

2,37

Grandes Categorias Econômicas

Produtos com maior influência: Acum. Últimos 12 Meses

Produtos	Influência		Variação (%)
	Sinal	Valor (p.p.)	
Automóvel passageiro, a gasolina ou bicombustível	+		1,52
Aparelho de ar condicionado de parede/janela/transportável	-		
Motocicletas com mais de 50cm3	+		
Armário madeira, residencial, exc. cozinha/embutido/modulado	+		
Móveis de madeira embutidos ou modulados para cozinhas	+	1,43	
Máquinas de lavar ou secar roupa para uso doméstico	+		
Receptor-decodificador de sinais de vídeo codificados	-		
Refrigeradores ou congeladores para uso doméstico	-		
Camas, beliches e outros tipos de camas de madeira	+		
Armário madeira embutido/modulado residencial, exc. cozinha	+		
Demais 12 produtos		0,09	

Bens de Consumo Duráveis

Grandes Categorias Econômicas

Produtos com maior influência: Acum. Últimos 12 Meses

Produtos	Influência		Variação (%)
	Sinal	Valor (p.p.)	
Gasolina, exceto para aviação	-		
Café torrado e moído	-		
Carnes de bovinos frescas ou refrigeradas	+		
Sucos concentrados de laranja	-		
Carnes e miudezas de aves congeladas	-		
Arroz semibranqueado ou branqueado, mesmo polido ou brunido	-	-1,98	-0,95
Leite esterilizado / UHT / Longa Vida	+		
Bombons e chocolates com cacau	+		
Sorvetes, picolés e produtos gelados comestíveis	+		
Açúcar refinado de cana	-		
Demais 98 produtos		1,03	

Bens de Consumo Não Duráveis

Atividades Industriais

Peso no cálculo do índice* (%)

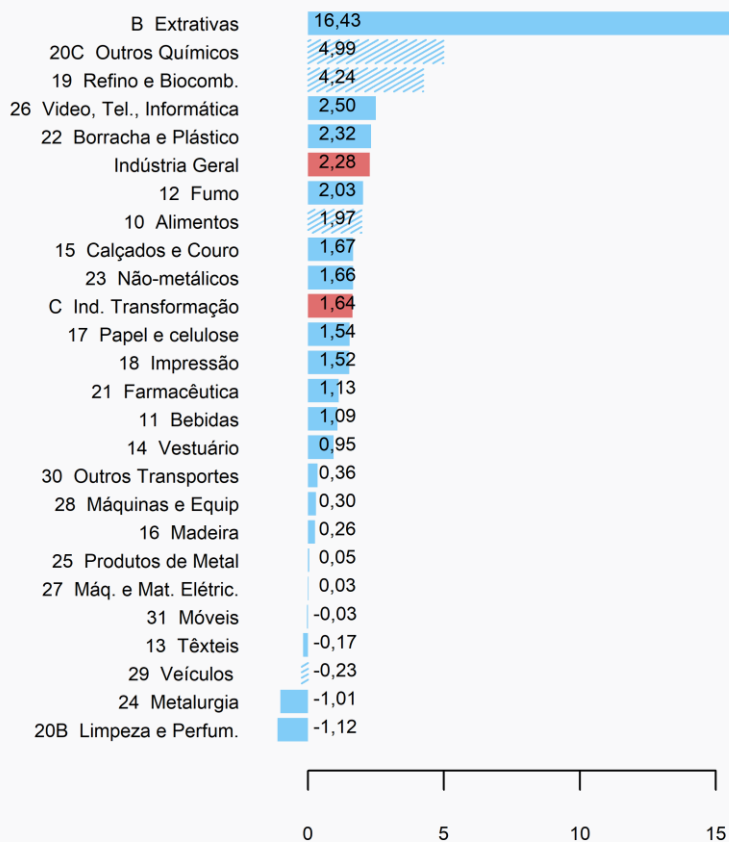
Atividades	MAR	ABR
10 - Alimentos	23,83	23,55
19 - Refino de petróleo e biocombustíveis	9,84	10,21
20C - Outros produtos químicos	8,08	8,65
29 - Veículos automotores	7,67	7,49
24 - Metalurgia	6,70	6,54
B - Indústrias extrativas	4,93	5,04
Demais setores	38,95	38,52
Total	100,00	100,00

*Peso amostral atualizado pelo deslocamento do IBF

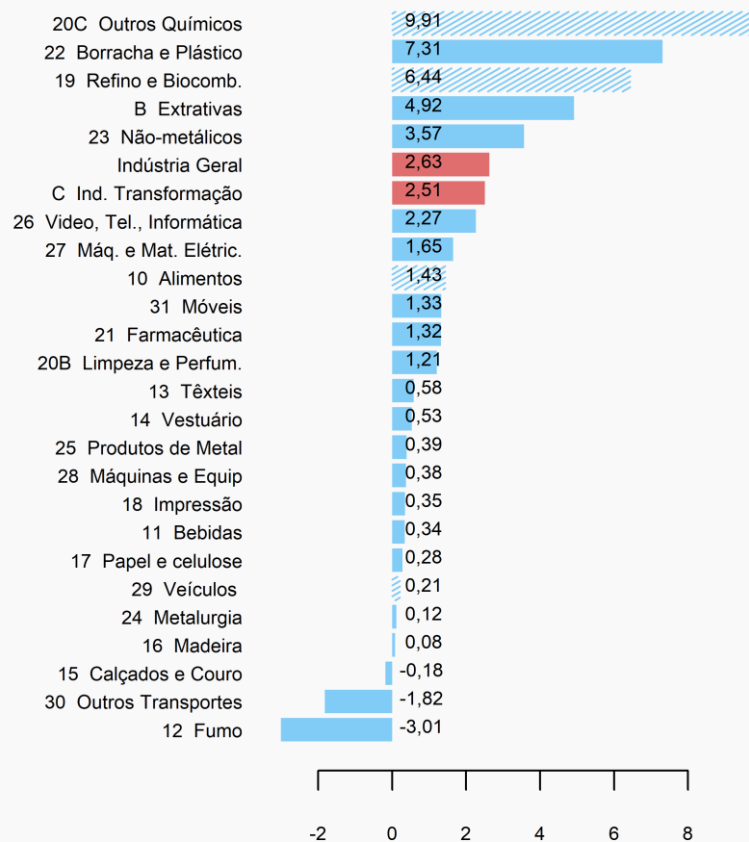
Atividades Industriais

Variação Mensal (%)

MAR



ABR



Atividades com maior peso atual no mês

Atividades Industriais

Maiores Influências: **Mensal** (p.p.)

Atividades	MAR	ABR
20C - Outros produtos químicos	0,39	0,80
19 - Refino de petróleo e biocombustíveis	0,41	0,63
10 - Alimentos	0,47	0,34
22 - Borracha e plástico		0,29
B - Indústrias extrativas	0,71	
Demais setores	0,30	0,57
Total	2,28	2,63

Atividades Industriais

Produtos com maior influência: Mensal

Produtos	Influência		Demais produtos (p.p.)	
	Sinal	Valor (p.p.)		
Polietileno linear, com densidade inferior a 0,94	+			Outros Químicos
Polipropileno (PP)	+	6,28	3,63	
Polietileno de alta densidade (PEAD)	+			
Polietileno de baixa densidade (PEBD)	+			
Óleo diesel	+			Refino e Biocomb.
Querosenes de aviação	+	5,60	0,84	
Óleos combustíveis, exceto diesel	+			
Álcool etílico (anidro ou hidratado)	-			
Açúcar VHP (very high polarization)	+			Alimentos
Carnes de bovinos frescas ou refrigeradas	+	1,49	-0,06	
Leite esterilizado / UHT / Longa Vida	+			
Café torrado e moído	-			
Filmes de material plástico (inclusive BOPP) para embalagem	+			Borracha e Plástico
Sacos de material plástico para embalagem ou transporte	+	4,77	2,54	
Pneumáticos novos para caminhões e ônibus	+			
Garrafas, garrafões e artigos semelhantes de plástico	+			

Grupos Econômicos

Produtos com maior influência & **Grupos Econômicos**
correspondentes: **Mensal**

Produto	Grupo Correspondente
Variação (sinal)	Variação (%)
Polietileno linear, com densidade inferior a 0,94	Fabricação de resinas e elastômeros
+	42,39
Polipropileno (PP)	Fabricação de resinas e elastômeros
+	42,39
Polietileno de alta densidade (PEAD)	Fabricação de resinas e elastômeros
+	42,39
Polietileno de baixa densidade (PEBD)	Fabricação de resinas e elastômeros
+	42,39
Variação Total da Atividade = 9,91%	

Outros Químicos

Grupos Econômicos

Produtos com maior influência & **Grupos Econômicos**
correspondentes: **Mensal**

Produto	Grupo Correspondente	
Variação (sinal)	Variação (%)	
Açúcar VHP (very high polarization)	Fabricação e refino de açúcar	
+	4,00	
Carnes de bovinos frescas ou refrigeradas	Abate e fabricação de produtos de carne	
+	1,46	
Leite esterilizado / UHT / Longa Vida	Laticínios	
+	7,00	
Café torrado e moído	Torrefação e moagem de café	
-	-5,00	
Variação Total da Atividade = 1,43%		

Alimentos

Grupos Econômicos

Produtos com maior influência & Grupos Econômicos correspondentes: Mensal

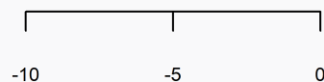
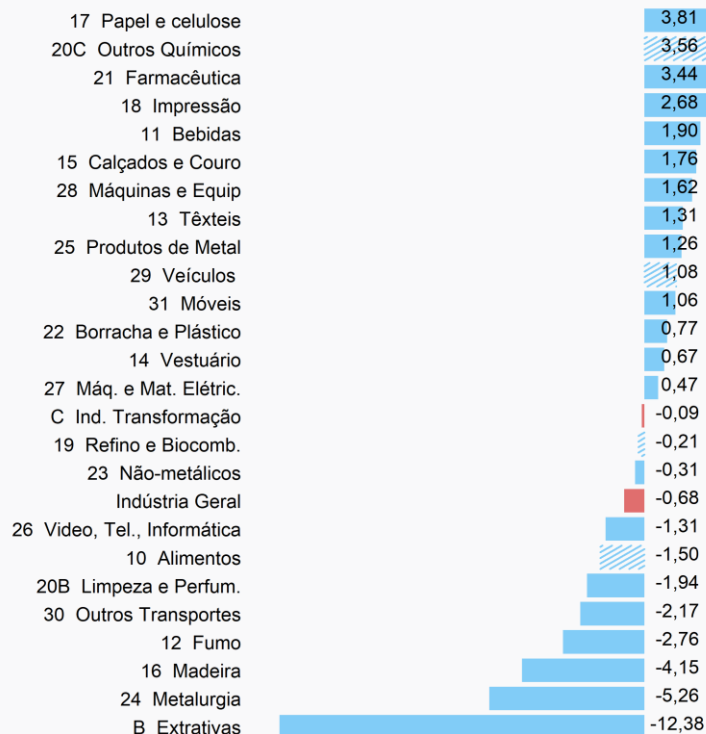
Produto	Grupo Correspondente
Variação (sinal)	Variação (%)
Filmes de material plástico (inclusive BOPP) para embalagem	Fabricação de produtos de material plástico
+	9,65
Sacos de material plástico para embalagem ou transporte	Fabricação de produtos de material plástico
+	9,65
Pneumáticos novos para caminhões e ônibus	Fabricação de produtos de borracha
+	1,78
Garrafas, garrafões e artigos semelhantes de plástico	Fabricação de produtos de material plástico
+	9,65
Variação Total da Atividade = 7,31%	

Borracha e Plástico

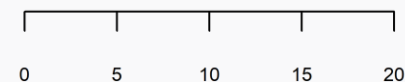
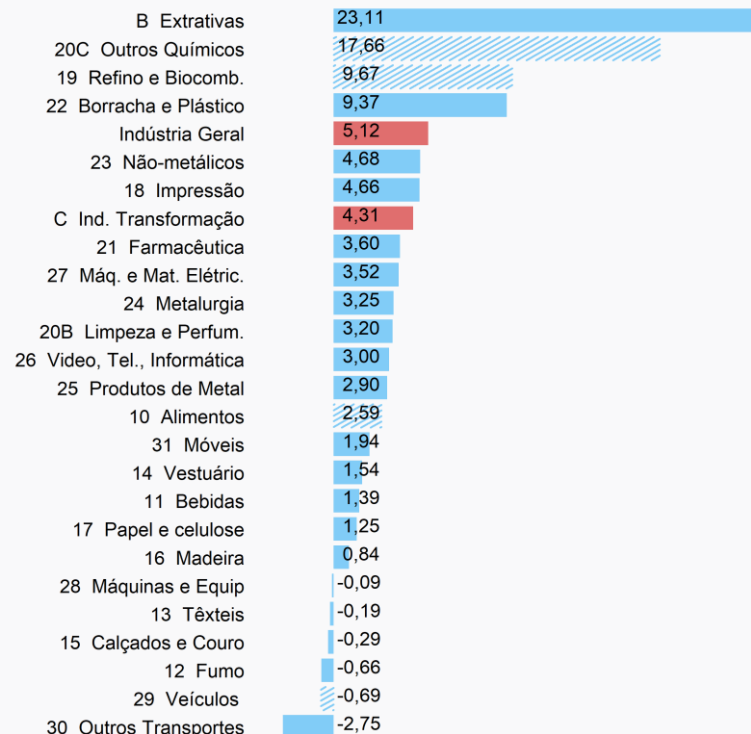
Atividades Industriais

Varição Acumulada no Ano (%)

ABR/2025



ABR/2026



Atividades com maior peso atual no mês

Atividades Industriais

Maiores Influências: **Acumulado no Ano** (p.p.)

Atividades	ABR 2025	ABR 2026
20C - Outros produtos químicos	0,28	1,36
B - Indústrias extrativas	-0,59	0,99
19 - Refino de petróleo e biocombustíveis		0,95
10 - Alimentos	-0,39	0,63
24 - Metalurgia	-0,36	
Demais setores	0,38	1,19
Total	-0,68	5,12

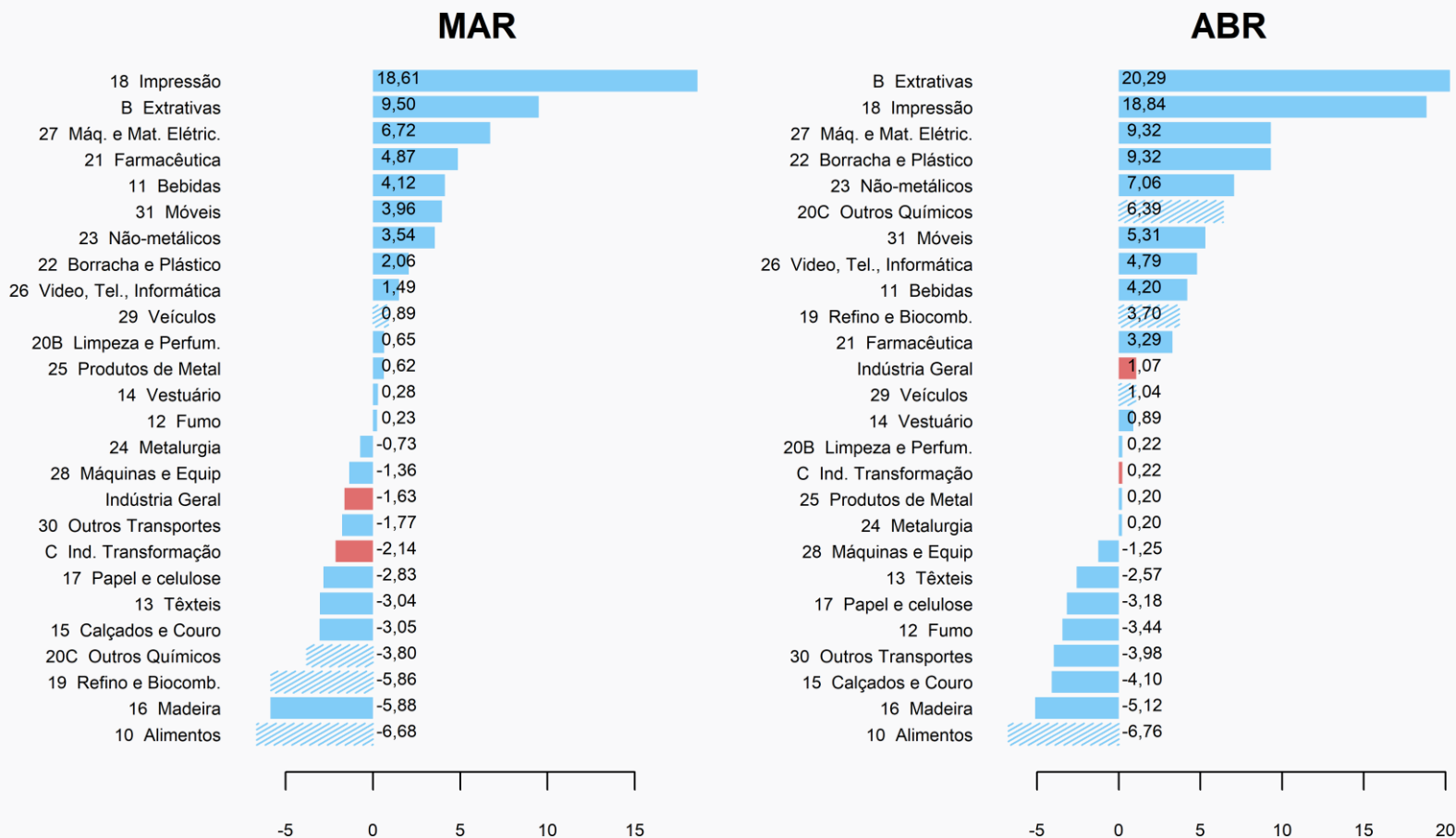
Atividades Industriais

Produtos com maior influência: **Acumulado no Ano**

Produtos	Influência		Demais produtos (p.p.)	
	Sinal	Valor (p.p.)		
Polietileno linear, com densidade inferior a 0,94	+			Outros Químicos
Polipropileno (PP)	+	8,71	8,95	
Aubos ou fertilizantes à base de NPK	+			
Polietileno de alta densidade (PEAD)	+			
Óleos brutos de petróleo	+			Extrativas
Min. ferro e seus concentrados, exc. pelletizado/sinterizado	-			
Gás natural, liquefeito ou no estado gasoso	-	23,11	0,00	
Minérios de ferro pelletizados ou sinterizados	-			
Minérios de cobre e seus concentrados, bruto ou beneficiado	+			Refino e Biocomb.
Óleo diesel	+			
Querosenes de aviação	+	10,04	-0,37	
Óleos combustíveis, exceto diesel	+			
Gasolina, exceto para aviação	-			Alimentos
Leite esterilizado / UHT / Longa Vida	+			
Carnes de bovinos frescas ou refrigeradas	+	2,46	0,13	
Café torrado e moído	-			
Queijos frescos (não curados): mussarela exc. queijo minas	+			

Atividades Industriais

Variação Acumulada nos Últimos 12 Meses (%)



Atividades com maior peso atual no mês

Atividades Industriais

Maiores Influências: **Acum. Últimos 12 meses** (p.p.)

Atividades	MAR	ABR
10 - Alimentos	-1,68	-1,72
B - Indústrias extrativas	0,42	0,86
20C - Outros produtos químicos	-0,31	0,52
19 - Refino de petróleo e biocombustíveis	-0,60	0,37
Demais setores	0,54	1,04
Total	-1,63	1,07

Atividades Industriais

Produtos com maior influência: **Acum. Últimos 12 Meses**

Produtos	Influência		Demais produtos (p.p.)	
	Sinal	Valor (p.p.)		
Açúcar VHP (very high polarization)	-			Alimentos
Açúcar cristal	-			
Café torrado e moído	-	-4,14	-2,62	
Carnes de bovinos frescas ou refrigeradas	+			
Óleos brutos de petróleo	+			Extrativas
Minérios de cobre e seus concentrados, bruto ou beneficiado	+			
Gás natural, liquefeito ou no estado gasoso	-	20,29	0,00	
Min. ferro e seus concentrados, exc. pelotizado/sinterizado	-			
Minérios de ferro pelotizados ou sinterizados	-			
Polietileno linear, com densidade inferior a 0,94	+			Outros Químicos
Aubos ou fertilizantes à base de NPK	+	2,91	3,48	
Fungicidas para uso na agricultura	-			
Polipropileno (PP)	+			
Óleo diesel	+			Refino e Biocomb.
Gasolina, exceto para aviação	-	3,79	-0,09	
Querosenes de aviação	+			
Óleos combustíveis, exceto diesel	+			

Grupos Econômicos

Produtos com maior influência & **Grupos Econômicos**
correspondentes: **Acum. Últimos 12 meses**

Produto	Grupo Correspondente
Variação (sinal)	Variação (%)
Açúcar VHP (very high polarization)	Fabricação e refino de açúcar
-	-24,79
Açúcar cristal	Fabricação e refino de açúcar
-	-24,79
Café torrado e moído	Torrefação e moagem de café
-	-29,44
Carnes de bovinos frescas ou refrigeradas	Abate e fabricação de produtos de carne
+	-0,56
Variação Total da Atividade = -6,76%	

Alimentos

Grupos Econômicos

Produtos com maior influência & **Grupos Econômicos**
correspondentes: **Acum. Últimos 12 meses**

Produto	Grupo Correspondente
Variação (sinal)	Variação (%)
Polietileno linear, com densidade inferior a 0,94	Fabricação de resinas e elastômeros
+	27,51
Aubos ou fertilizantes à base de NPK	Fabricação de produtos químicos inorgânicos
+	8,45
Fungicidas para uso na agricultura	Fabricação de defensivos agrícolas e desinfestantes domissanitários
-	-13,96
Polipropileno (PP)	Fabricação de resinas e elastômeros
+	27,51
Variação Total da Atividade = 6,39%	

Outros Químicos

FIM