


Índice de Preços ao Produtor

Indústrias Extrativas e de Transformação

Resultados de abril de 2022

02/06/2022

Diretoria de Pesquisas
Coordenação de Estatísticas Conjunturais em Empresas



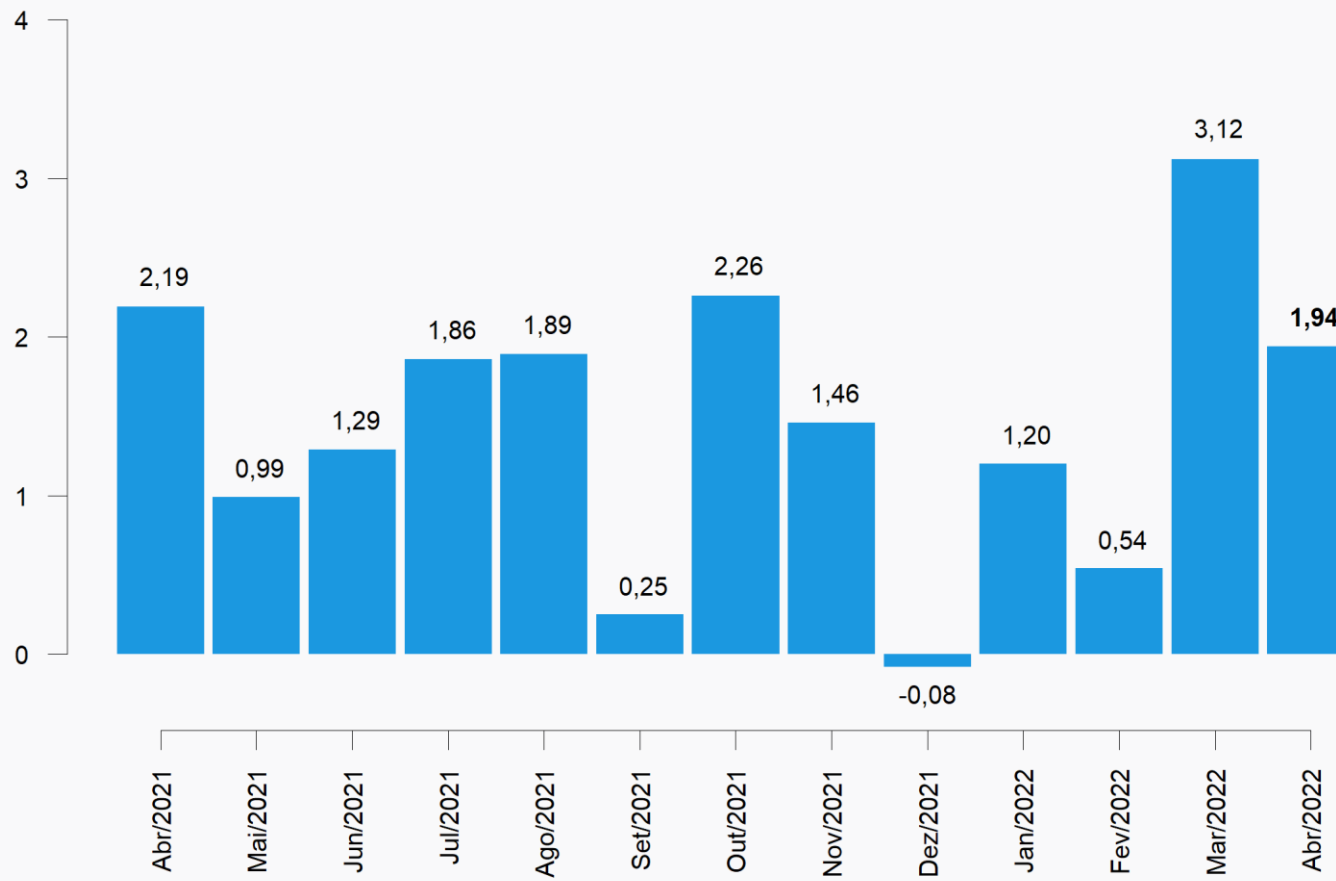
Índice de Preços ao Produtor Indústrias Extrativas e de Transformação

Resultados Abril de 2022

Principais Indicadores (%)

Indicador	FEV	MAR	ABR
Variação Mensal (M/M ₋₁ : mês / mês anterior)	0,54	3,12	1,94
Variação Acumulada no Ano (mês / Dez. do ano anterior)	1,74	4,91	6,94
Variação Acumulada nos Últimos 12 Meses (M/M ₋₁₂ : mês / mesmo mês do ano anterior)	20,02	18,29	18,00

Variação Mensal (%)



Grandes Categorias Econômicas

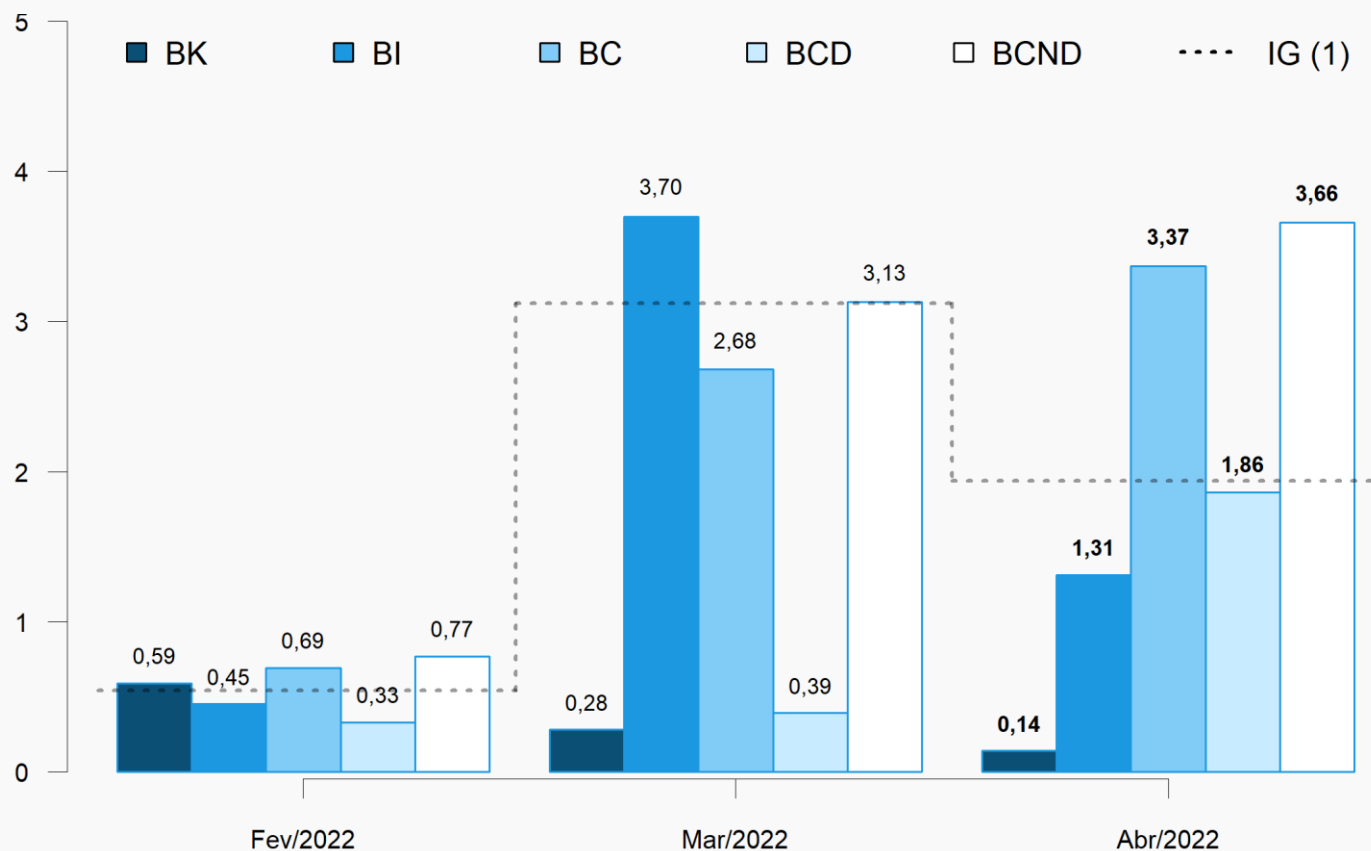
Peso no cálculo do índice* (%)

Grandes Categorias	MAR	ABR
Bens de Capital (BK)	6,76	6,64
Bens Intermediários (BI)	59,26	58,90
Bens de Consumo (BC)	33,98	34,46
<i>Bens de Cons. Duráveis (BCD)</i>	15,94	15,70
<i>Bens de Cons. Não Duráveis (BCND)</i>	84,06	84,30
Total	100,00	100,00

*Peso amostral atualizado pelo deslocamento do IBF

Grandes Categorias Econômicas

Variação Mensal (%)



(1) IG: Fev/2022: 0,54%; Mar/2022: 3,12%; Abr/2022: 1,94%.

Grandes Categorias Econômicas

Influência **Mensal** (p.p.)

Grandes Categorias	MAR	ABR
Bens de Capital (BK)	0,02	0,01
Bens Intermediários (BI)	2,18	0,78
Bens de Consumo (BC)	0,92	1,15
<i>Bens de Cons. Duráveis (BCD)</i>	0,02	0,10
<i>Bens de Cons. Não Duráveis (BCND)</i>	0,89	1,05
Total	3,12	1,94

Grandes Categorias Econômicas

Produtos com maior influência: Mensal

Produtos	Influência		Variação (%)
	Sinal	Valor (p.p.)	
Aviões de peso superior a 2.000 kg	-		0,14
Geradores de corrente contínua de outros tipos	-		
Caminhão diesel com capacidade superior a 5t	+		
Transformadores de dielétrico líquido	+		
PC desktops	-		
Caminhão-trator, para reboques e semirreboques	-	-0,33	
Escavadeiras	+		
Veículos p/mercadorias a gasolina/álcool capacidade menor 5t	+		
Balanças para pesagem, dosagem ou contagem	+		
Silos metálicos para cereais	-		
Demais 52 produtos		0,47	

Bens de Capital

Grandes Categorias Econômicas

Produtos com maior influência: Mensal

Produtos	Influência		Variação (%)
	Sinal	Valor (p.p.)	
Óleos brutos de petróleo	-		
Óleo diesel	+		
Min. ferro e seus concentrados, exc. pelletizado/sinterizado	-		
Resíduos da extração de soja	-		
Aubos ou fertilizantes minerais ou químicos, fosfatados	+		
Bobinas ou chapas de aços galvanizadas, zincadas ou cromadas	+	0,01	1,31
Herbicidas para uso na agricultura	+		
Querosenes de aviação	+		
Óxido de alumínio (alumina calcinada)	+		
Óleos combustíveis, exceto diesel	-		
Demais 214 produtos		1,30	

Bens Intermediários

Grandes Categorias Econômicas

Produtos com maior influência: Mensal

Produtos	Influência		Variação (%)
	Sinal	Valor (p.p.)	
Automóvel passageiro, a gasolina ou bicomustível	+		
Refrigeradores ou congeladores para uso doméstico	+		
Máquinas de lavar ou secar roupa para uso doméstico	+		
Televisores (receptores de televisão)	-		
Motocicletas com mais de 50cm3	+		
Armários metálicos de uso residencial	-	1,84	1,86
Fornos de microondas	-		
Poltronas e sofás de madeira, exceto para escritório	-		
Aparelho de ar condicionado de parede/janela/transportável	+		
Armário madeira, residencial, exc. cozinha/embutido/modulado	-		
Demais 12 produtos		0,02	

Bens de Consumo Duráveis

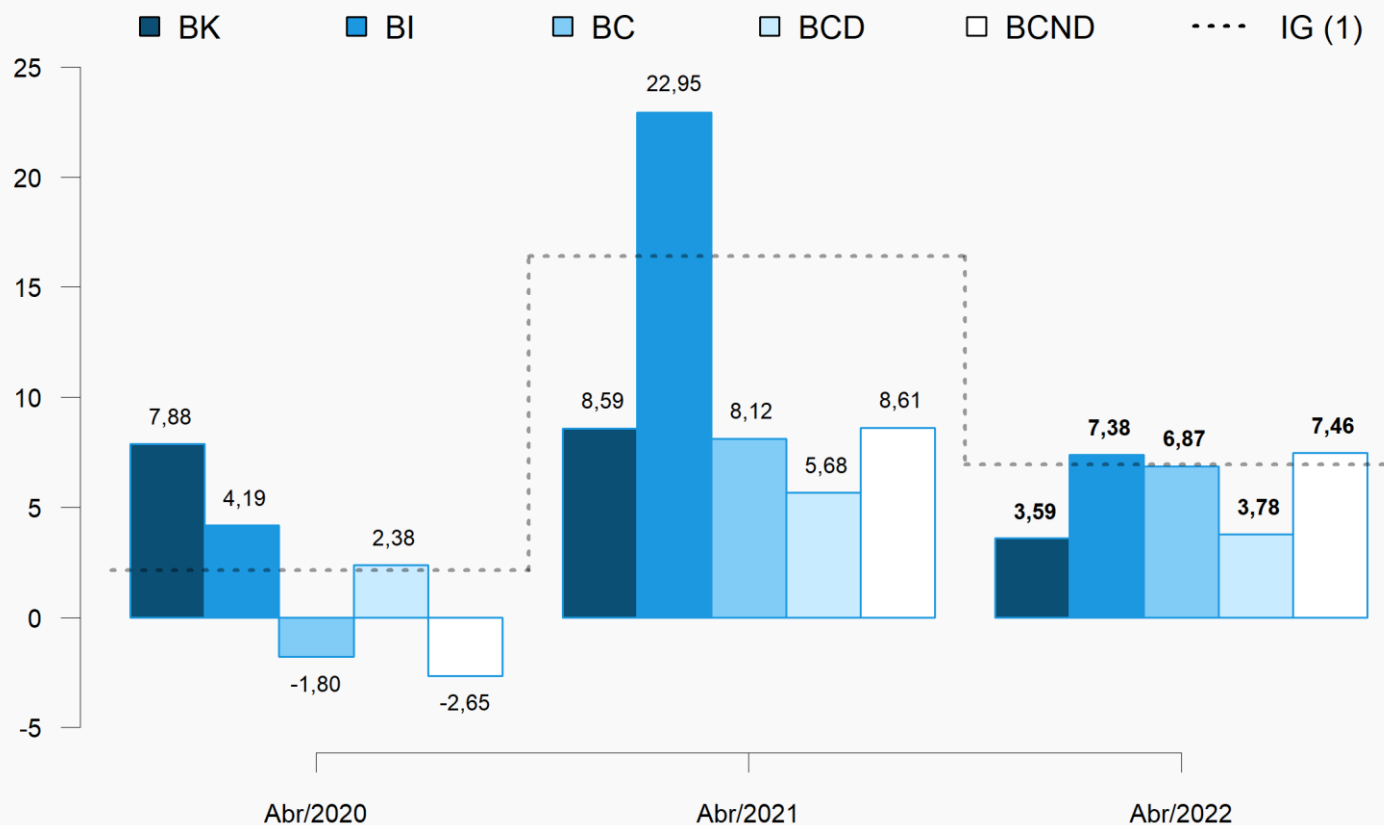
Grandes Categorias Econômicas

Produtos com maior influência: Mensal

Produtos	Influência		Variação (%)
	Sinal	Valor (p.p.)	
Gasolina, exceto para aviação	+		Bens de Consumo Não Duráveis
Álcool etílico (anidro ou hidratado)	+		
Carnes e miudezas de aves congeladas	+		
Leite esterilizado / UHT / Longa Vida	+		
Medicamentos para uso humano não especificados anteriormente	+		
Carnes de bovinos frescas ou refrigeradas	+	2,61	
Margarina	+		
Queijos frescos (não curados): mussarela exc. queijo minas	+		
Medicamento base hormônio, uso humano, exc. contraceptivo	+		
Heterocíclicos de nitrogênio/ inibidor da bomba de prótons	+		
Demais 98 produtos		1,05	

Grandes Categorias Econômicas

Variação Acumulada no ano (%)



(1) IG: Abr/2020: 2,13%; Abr/2021: 16,42%; Abr/2022: 6,94%.

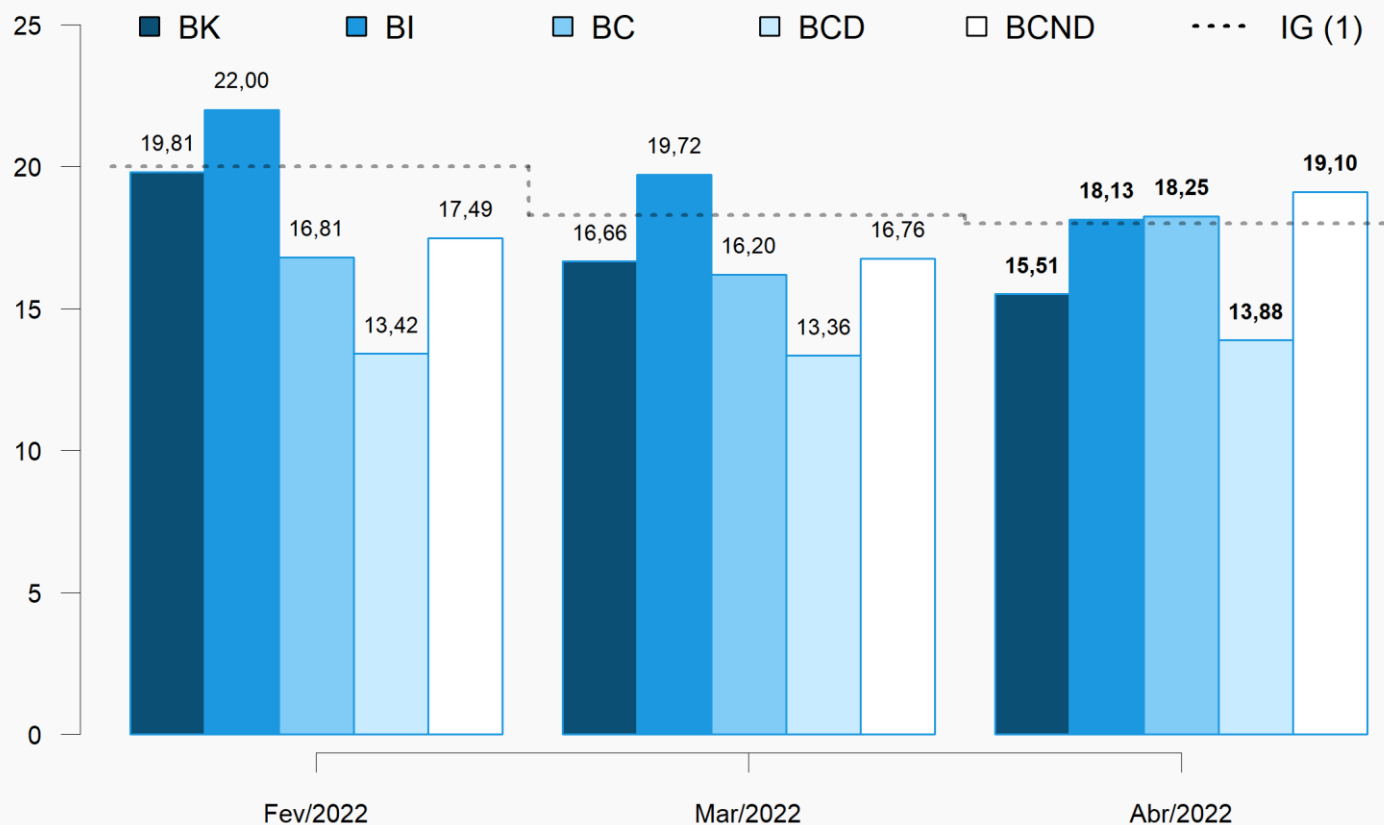
Grandes Categorias Econômicas

Influência **Acumulada no ano** (p.p.)

Grandes Categorias	ABR 2021	ABR 2022
Bens de Capital (BK)	0,62	0,25
Bens Intermediários (BI)	12,78	4,33
Bens de Consumo (BC)	3,01	2,37
<i>Bens de Cons. Duráveis (BCD)</i>	<i>0,35</i>	<i>0,21</i>
<i>Bens de Cons. Não Duráveis (BCND)</i>	<i>2,66</i>	<i>2,16</i>
Total	16,42	6,94

Grandes Categorias Econômicas

Variação acumulada nos **Últimos 12 Meses** (%)



(1) IG: Fev/2022: 20,02%; Mar/2022: 18,29%; Abr/2022: 18,00%.

Grandes Categorias Econômicas

Influência **Acum. nos Últimos 12 Meses** (p.p.)

Grandes Categorias	MAR	ABR
Bens de Capital (BK)	1,14	1,05
Bens Intermediários (BI)	11,54	10,67
Bens de Consumo (BC)	5,61	6,27
<i>Bens de Cons. Duráveis (BCD)</i>	0,75	0,78
<i>Bens de Cons. Não Duráveis (BCND)</i>	4,85	5,50
Total	18,29	18,00

Grandes Categorias Econômicas

Produtos com maior influência: Acum. Últimos 12 Meses

Produtos	Influência		Variação (%)
	Sinal	Valor (p.p.)	
Caminhão diesel com capacidade superior a 5t	+		15,51
Máquinas para colheita	+		
Tratores agrícolas	+		
Semeadores, plantadeiras ou adubadores	+		
Motores elétricos	+	7,91	
Caminhão-trator, para reboques e semirreboques	+		
Aviões de peso superior a 2.000 kg	-		
Silos metálicos para cereais	+		
Aparelhos elevadores ou transportadores para mercadorias	+		
Veículos para mercadorias a diesel capacidade menor de 5t	+		
Demais 52 produtos		7,60	

Bens de Capital

Grandes Categorias Econômicas

Produtos com maior influência: Acum. Últimos 12 Meses

Produtos	Influência		Variação (%)
	Sinal	Valor (p.p.)	
Óleo diesel	+		
Min. ferro e seus concentrados, exc. pelletizado/sinterizado	-		
Aubos ou fertilizantes à base de NPK	+		
Aubos ou fertilizantes minerais ou químicos, fosfatados	+		
Óleos brutos de petróleo	+		
Herbicidas para uso na agricultura	+	9,24	18,13
Óleo de soja em bruto, mesmo degomado	+		
Rações/outras preparações para alimentação de animais	+		
Gás natural, liquefeito ou no estado gasoso	+		
Querosenes de aviação	+		
Demais 214 produtos		8,89	

Bens Intermediários

Grandes Categorias Econômicas

Produtos com maior influência: Acum. Últimos 12 Meses

Produtos	Influência		Variação (%)
	Sinal	Valor (p.p.)	
Automóvel passageiro, a gasolina ou bicomustível	+		13,88
Refrigeradores ou congeladores para uso doméstico	+		
Motocicletas com mais de 50cm3	+		
Máquinas de lavar ou secar roupa para uso doméstico	+		
Fogões de cozinha para uso doméstico	+	13,52	
Móveis de madeira embutidos ou modulados para cozinhas	+		
Armário madeira, residencial, exc. cozinha/embutido/modulado	+		
Televisores (receptores de televisão)	+		
Armário madeira embutido/modulado residencial, exc. cozinha	+		
Aparelho de ar condicionado de parede/janela/transportável	+		
Demais 12 produtos		0,36	

Bens de Consumo Duráveis

Grandes Categorias Econômicas

Produtos com maior influência: Acum. Últimos 12 Meses

Produtos	Influência		Variação (%)
	Sinal	Valor (p.p.)	
Gasolina, exceto para aviação	+		19,10
Álcool etílico (anidro ou hidratado)	+		
Carnes e miudezas de aves congeladas	+		
Leite esterilizado / UHT / Longa Vida	+		
Café torrado e moído	+		
Carnes de bovinos frescas ou refrigeradas	+	12,21	
Margarina	+		
Cervejas e chope	+		
Carnes de bovinos congeladas	+		
Embutidos/salamaria de suino, exc. pratos prontos	+		
Demais 98 produtos		6,89	

Bens de Consumo Não Duráveis

Atividades Industriais

Peso no cálculo do índice* (%)

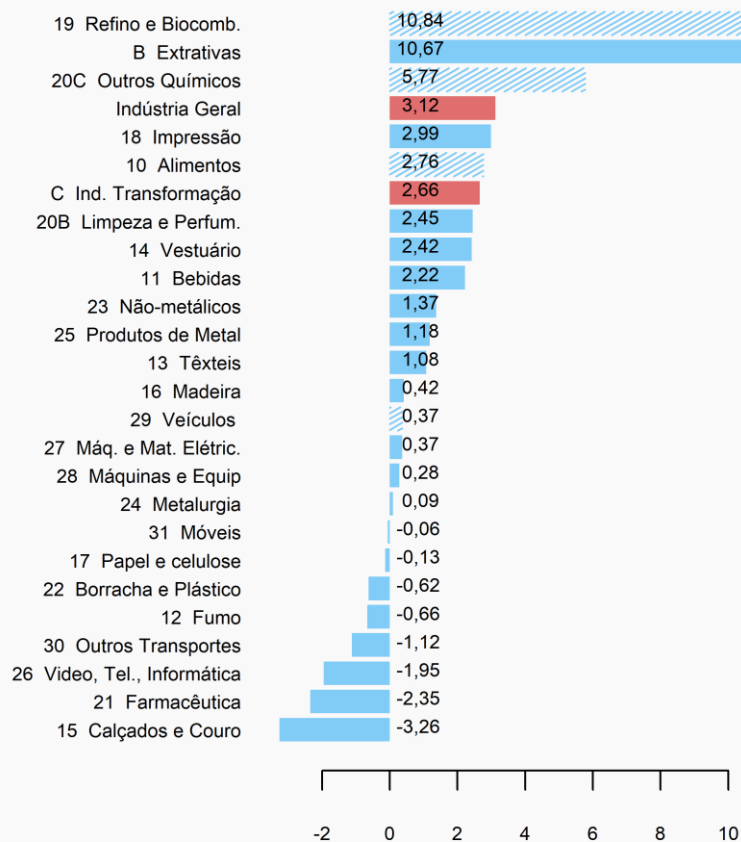
Atividades	MAR	ABR
10 - Alimentos	23,35	23,34
19 - Refino de petróleo e biocombustíveis	12,23	12,78
20C - Outros produtos químicos	10,21	10,46
24 - Metalurgia	6,61	6,87
29 - Veículos automotores	6,61	6,61
B - Indústrias extrativas	6,10	5,29
Demais setores	34,89	34,65
Total	100,00	100,00

*Peso amostral atualizado pelo deslocamento do IBF

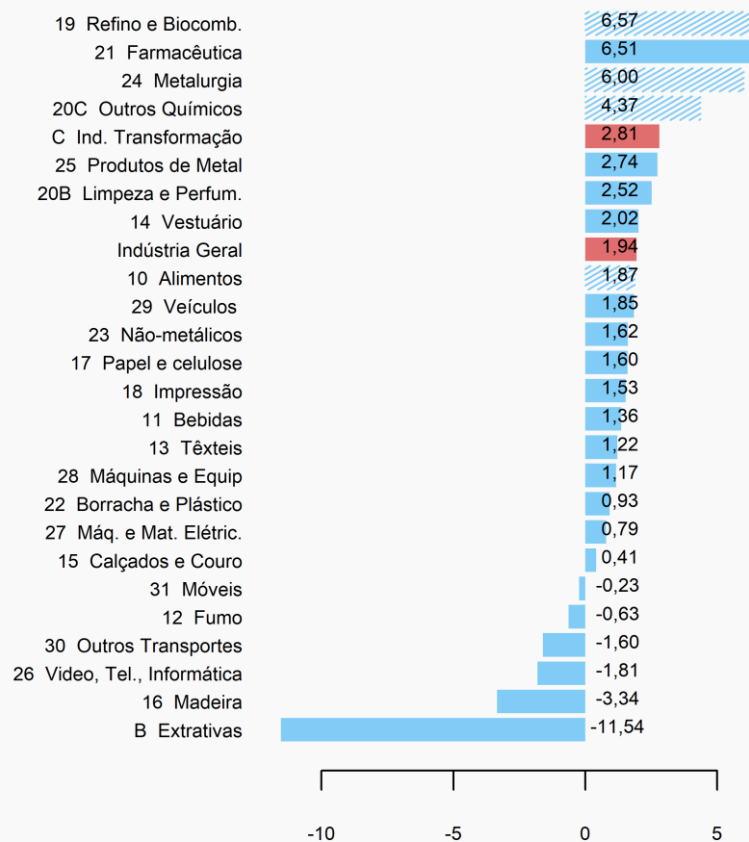
Atividades Industriais

Variação Mensal (%)

MAR



ABR



Atividades com maior peso atual no mês

Atividades Industriais

Maiores Influências: **Mensal** (p.p.)

Atividades	MAR	ABR
19 - Refino de petróleo e biocombustíveis	1,23	0,80
B - Indústrias extrativas	0,61	-0,70
20C - Outros produtos químicos	0,57	0,45
10 - Alimentos	0,65	0,44
Demais setores	0,06	0,95
Total	3,12	1,94

Atividades Industriais

Produtos com maior influência: Mensal

Produtos	Influência		Demais produtos (p.p.)	
	Sinal	Valor (p.p.)		
Óleo diesel	+			Refino e Biocomb.
Gasolina, exceto para aviação	+	6,96	-0,39	
Álcool etílico (anidro ou hidratado)	+			
Querosenes de aviação	+			
Óleos brutos de petróleo	-			Extrativas
Min. ferro e seus concentrados, exc. pelletizado/sinterizado	-			
Gás natural, liquefeito ou no estado gasoso	-	-11,54	0,00	
Minérios de cobre e seus concentrados, bruto ou beneficiado	-			
Minérios de ferro pelletizados ou sinterizados	+			Outros Químicos
Azubos ou fertilizantes minerais ou químicos, fosfatados	+			
Herbicidas para uso na agricultura	+	3,28	1,09	
Fungicidas para uso na agricultura	+			
Propeno (propileno) não saturado	+			Alimentos
Resíduos da extração de soja	-			
Carnes e miudezas de aves congeladas	+	0,30	1,57	
Leite esterilizado / UHT / Longa Vida	+			
Açúcar VHP (very high polarization)	+			

Grupos Econômicos

Produtos com maior influência & **Grupos Econômicos** correspondentes: **Mensal**

Produto	Grupo Correspondente
Variação (sinal)	Variação (%)
Aubos ou fertilizantes minerais ou químicos, fosfatados +	Fabricação de produtos químicos inorgânicos 4,10
Herbicidas para uso na agricultura +	Fabricação de defensivos agrícolas e desinfestantes domissanitários 8,58
Fungicidas para uso na agricultura +	Fabricação de defensivos agrícolas e desinfestantes domissanitários 8,58
Propeno (propileno) não saturado +	[grupo não divulgado]
Variação Total da Atividade = 4,37%	

Outros Químicos

Grupos Econômicos

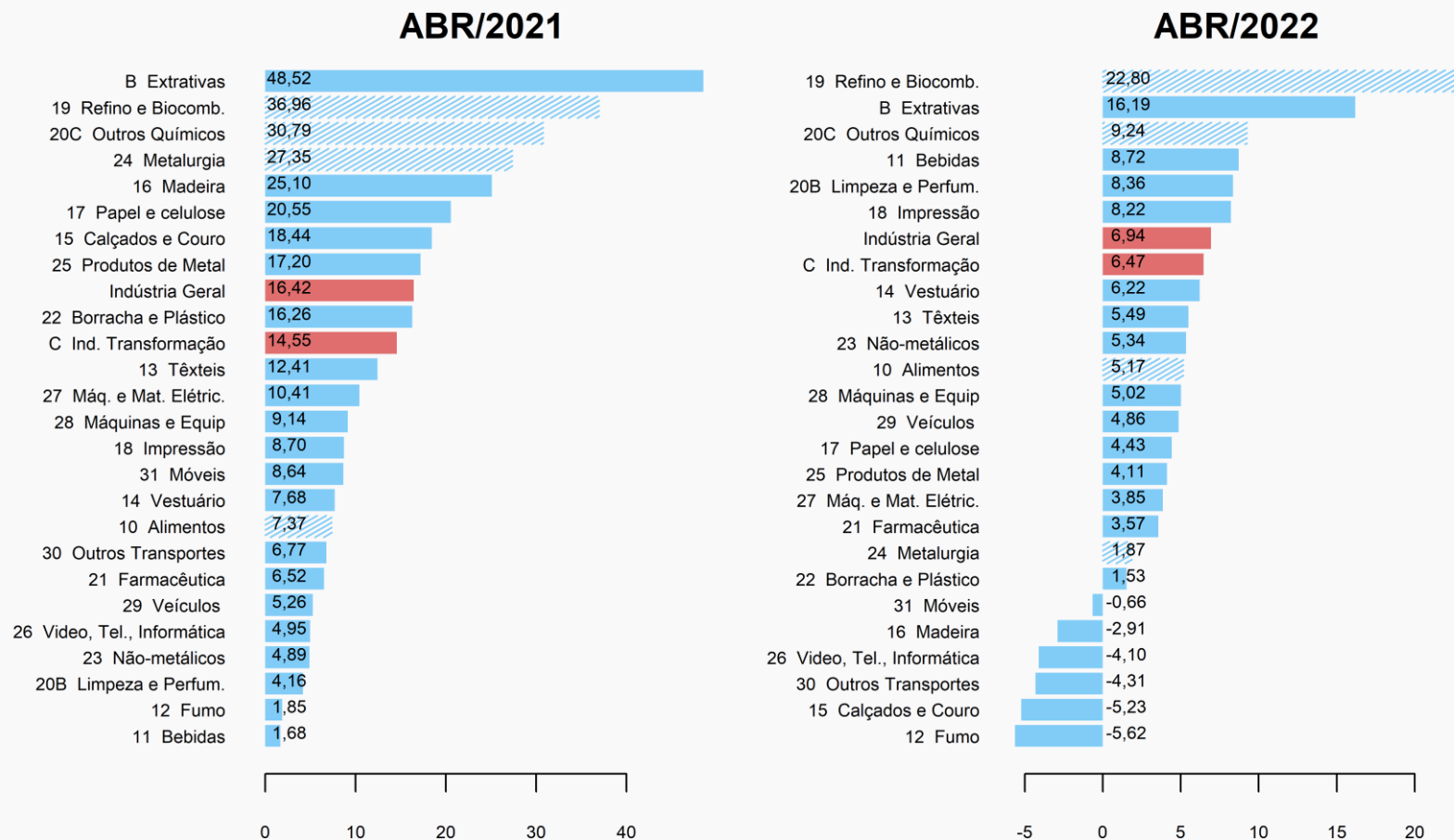
Produtos com maior influência & **Grupos Econômicos**
correspondentes: **Mensal**

Produto	Grupo Correspondente
Variação (sinal)	Variação (%)
Resíduos da extração de soja -	Fabricação de óleos e gorduras vegetais e animais -1,96
Carnes e miudezas de aves congeladas +	Abate e fabricação de produtos de carne 2,96
Leite esterilizado / UHT / Longa Vida +	Laticínios 8,69
Açúcar VHP (very high polarization) +	Fabricação e refino de açúcar 0,22
Variação Total da Atividade = 1,87%	

Alimentos

Atividades Industriais

Variação Acumulada no Ano (%)



Atividades com maior peso atual no mês

Atividades Industriais

Maiores Influências: **Acumulado no Ano** (p.p.)

Atividades	ABR 2021	ABR 2022
19 - Refino de petróleo e biocombustíveis	3,12	2,54
10 - Alimentos	1,89	1,23
20C - Outros produtos químicos	2,47	0,95
B - Indústrias extrativas	2,67	0,79
Demais setores	6,27	1,43
Total	16,42	6,94

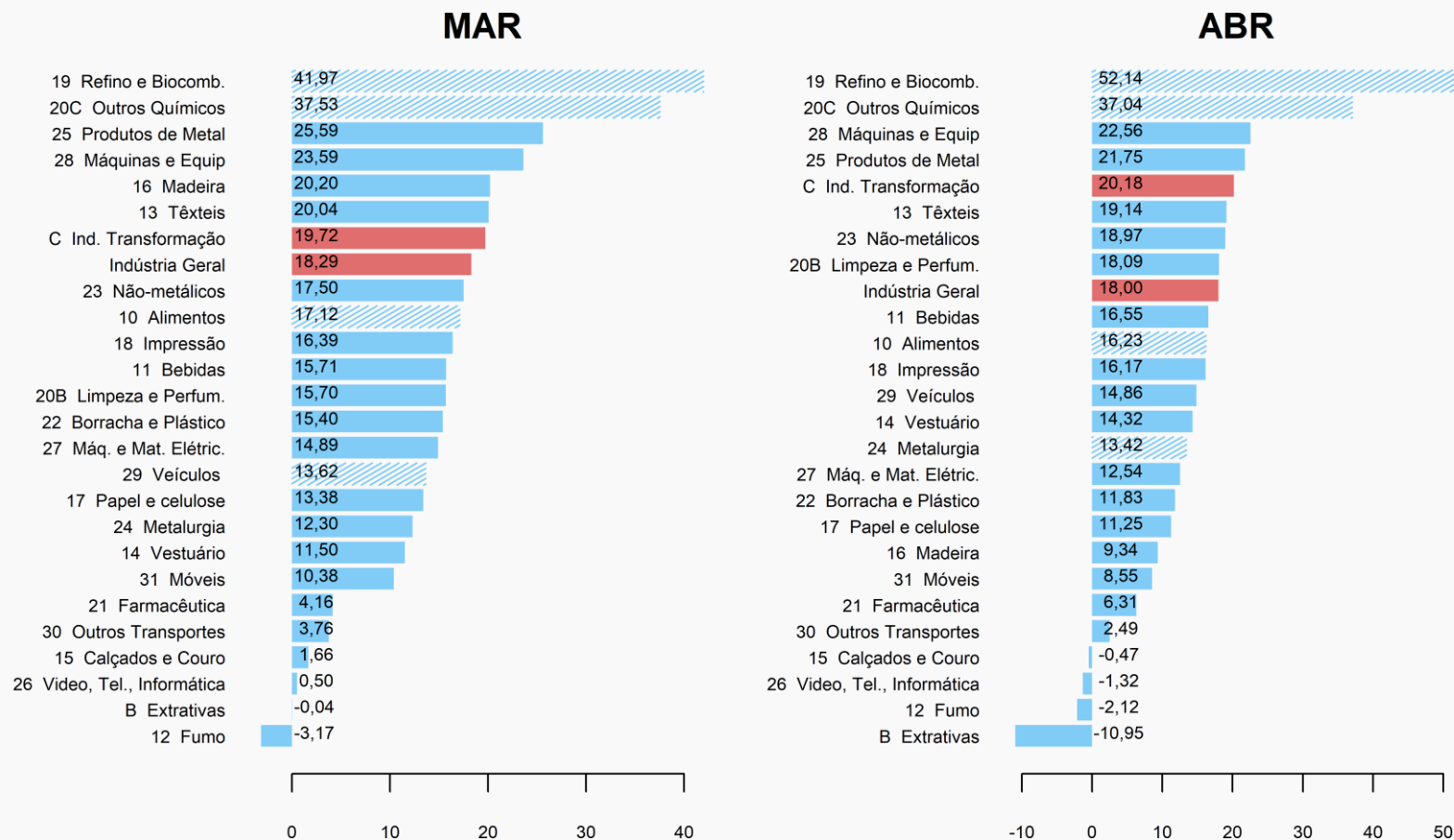
Atividades Industriais

Produtos com maior influência: **Acumulado no Ano**

Produtos	Influência		Demais produtos (p.p.)	
	Sinal	Valor (p.p.)		
Óleo diesel	+			Refino e Biocomb.
Gasolina, exceto para aviação	+	21,68	1,12	
Querosenes de aviação	+			
Óleos combustíveis, exceto diesel	+			
Leite esterilizado / UHT / Longa Vida	+			
Açúcar VHP (very high polarization)	-	1,61	3,56	
Óleo de soja em bruto, mesmo degomado	+			
Resíduos da extração de soja	+			
Herbicidas para uso na agricultura	+			
Aubos ou fertilizantes à base de NPK	+	8,07	1,17	
Aubos ou fertilizantes minerais ou químicos, fosfatados	+			
Polipropileno (PP)	-			
Min. ferro e seus concentrados, exc. pelletizado/sinterizado	+			
Óleos brutos de petróleo	+	16,19	0,00	
Minérios de ferro pelletizados ou sinterizados	+			
Minérios de cobre e seus concentrados, bruto ou beneficiado	-			
Gás natural, liquefeito ou no estado gasoso	+			

Atividades Industriais

Variação Acumulada nos Últimos 12 Meses (%)



Atividades com maior peso atual no mês

Atividades Industriais

Maiores Influências: **Acum. Últimos 12 meses** (p.p.)

Atividades	MAR	ABR
19 - Refino de petróleo e biocombustíveis	4,28	5,17
10 - Alimentos	4,04	3,85
20C - Outros produtos químicos	3,30	3,33
29 - Veículos automotores	0,94	1,01
Demais setores	5,73	4,64
Total	18,29	18,00

Atividades Industriais

Produtos com maior influência: **Acum. Últimos 12 Meses**

Produtos	Influência		Demais produtos (p.p.)	
	Sinal	Valor (p.p.)		
Óleo diesel	+			Refino e Biocomb.
Gasolina, exceto para aviação	+	46,04	6,10	
Álcool etílico (anidro ou hidratado)	+			
Querosenes de aviação	+			
Óleo de soja em bruto, mesmo degomado	+			
Carnes e miudezas de aves congeladas	+	5,29	10,94	
Leite esterilizado / UHT / Longa Vida	+			
Café torrado e moído	+			
Aubos ou fertilizantes à base de NPK	+			
Aubos ou fertilizantes minerais ou químicos, fosfatados	+	31,12	5,92	
Herbicidas para uso na agricultura	+			
Superfosfatos	+			
Automóvel passageiro, a gasolina ou bicombustível	+			
Caminhão diesel com capacidade superior a 5t	+	10,11	4,75	
Sistemas de marcha e transmissão para veículos automotores	+			
Caminhão-trator, para reboques e semirreboques	+			

Grupos Econômicos

Produtos com maior influência & **Grupos Econômicos** correspondentes: **Acum. Últimos 12 meses**

Produto	Grupo Correspondente
Variação (sinal)	Variação (%)
Óleo de soja em bruto, mesmo degomado +	Fabricação de óleos e gorduras vegetais e animais 18,38
Carnes e miudezas de aves congeladas +	Abate e fabricação de produtos de carne 10,75
Leite esterilizado / UHT / Longa Vida +	Laticínios 33,61
Café torrado e moído +	Torrefação e moagem de café 75,20
Variação Total da Atividade = 16,23%	

Alimentos

Grupos Econômicos

Produtos com maior influência & **Grupos Econômicos**
correspondentes: **Acum. Últimos 12 meses**

Produto Variação (sinal)	Grupo Correspondente Variação (%)
Aubos ou fertilizantes à base de NPK +	Fabricação de produtos químicos inorgânicos 96,20
Aubos ou fertilizantes minerais ou químicos, fosfatados +	Fabricação de produtos químicos inorgânicos 96,20
Herbicidas para uso na agricultura +	Fabricação de defensivos agrícolas e desinfestantes domissanitários 45,02
Superfosfatos +	Fabricação de produtos químicos inorgânicos 96,20
Variação Total da Atividade = 37,04%	

Outros Químicos

Grupos Econômicos

Produtos com maior influência & **Grupos Econômicos** correspondentes: **Acum. Últimos 12 meses**

Produto Variação (sinal)	Grupo Correspondente Variação (%)
Automóvel passageiro, a gasolina ou bicomcombustível +	Fabricação de automóveis, camionetas e utilitários 13,33
Caminhão diesel com capacidade superior a 5t +	[grupo não divulgado]
Sistemas de marcha e transmissão para veículos automotores +	[grupo não divulgado]
Caminhão-trator, para reboques e semirreboques +	[grupo não divulgado]
Variação Total da Atividade = 14,86%	

Veículos

FIM