



Pesquisa Industrial Anual - Produto - PIA-Produto

Resultados 2024

Diretoria de Pesquisas, Coordenação de Estatísticas Estruturais e Temáticas em Empresas

Número de unidades
loais



99,4 mil

Receita líquida de
vendas



R\$ 5,3
trilhões

[Explorar análises](#)

www.ibge.gov.br 0800 721 8181



[/ibgeoficial](#)



[/ibgeoficial](#)



[@ibgeoficial](#)



[IBGE Oficial](#)



[/ibgeoficial](#)



[/ibgecomunica](#)



[/ibgeoficial](#)

A Pesquisa Industrial Anual – Produto (PIA-Produto)

- A PIA-Produto constitui a principal fonte de informações sobre a produção de bens e serviços industriais no Brasil;
- A PIA-Produto permite uma análise da composição e evolução da produção industrial brasileira, através do acompanhamento de mercados específicos e das articulações através das cadeias produtivas;
- A pesquisa investiga as Unidades Locais das empresas com 30 ou mais pessoas ocupadas e/ou que auferiram receita bruta proveniente das vendas de produtos e serviços industriais superior a R\$ 27,0 milhões em 2023 (ano anterior ao de referência da pesquisa);
- As variáveis quantitativas cobertas pela PIA-Produto são: Valor da produção; Receita líquida de vendas; Quantidade produzida; e Quantidade vendida.

PIA-Produto 2024

Visão Geral

Principais produtos

Participação das atividades

Dados Regionais

Filtros

Exibir

Números absolutos



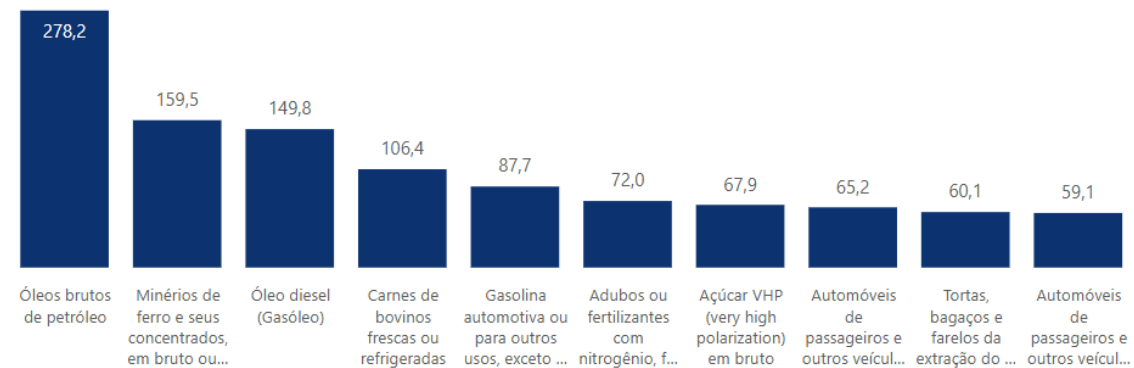
Receita líquida de vendas

R\$ 5,3 trilhões

Análise Descritiva

Os dez produtos com as maiores receitas, em conjunto, concentraram 20,9% do valor das vendas em 2024.

Ranking dos 10 principais produtos e/ou serviços industriais, segundo a receita líquida de vendas (em bilhões de reais) - 2024



Fonte: IBGE, Diretoria de Pesquisas, Coordenação de Estatísticas Estruturais e Temáticas em Empresas, Pesquisa Industrial Anual da 2024 (Tabela Sidra 10476).

Nota: As diferenças entre soma de parcelas e respectivos totais são provenientes do critério de arredondamento.

PIA-Produto 2024

Visão Geral

Principais
produtosParticipação
das atividadesDados
Regionais

Filtros

Seção

Todos

Exibir

Números absolutos



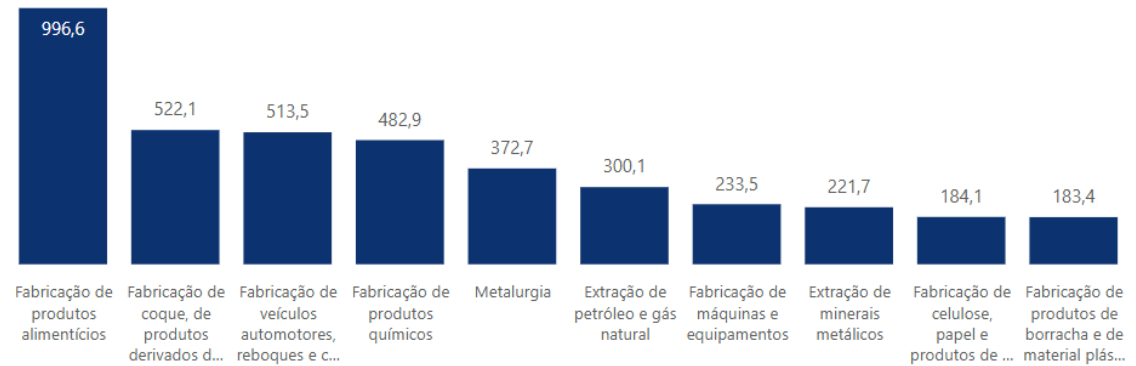
Receita líquida de vendas

R\$ 5,3 trilhões

Análise Descritiva

Em 2024, as 5 principais atividades industriais corresponderam a 54,7% da receita líquida de vendas do setor industrial.

Ranking das 10 principais atividades das indústrias extrativas e de transformação, segundo a receita líquida de vendas (em bilhões de reais) - 2024



Fonte: IBGE, Diretoria de Pesquisas, Coordenação de Estatísticas Estruturais e Temáticas em Empresas, Pesquisa Industrial Anual 2024 (tabulação especial).

Nota: As diferenças entre soma de parcelas e respectivos totais são provenientes do critério de arredondamento.

PIA-Produto 2024

Visão Geral

Principais produtos

Participação das atividades

Dados Regionais

Filtros

Região

Norte

Exibir

Números absolutos

Brasil

Receita líquida de vendas: R\$ 5,3 trilhões

Análise Descritiva

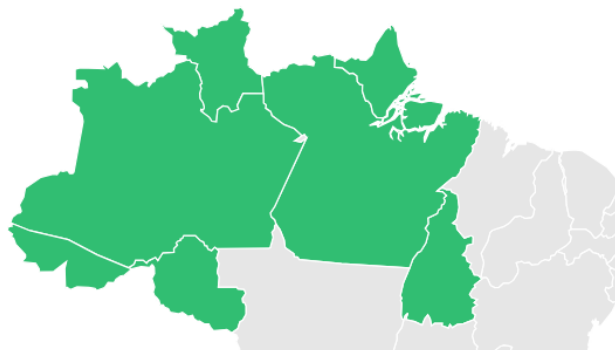
Na Região Norte, responsável por 7,4% da receita líquida de vendas do País, os destaques dos produtos foram extração de minerais metálicos, com participação de 18,2% no valor de vendas da Região; produção de carne bovina fresca ou congelada (5,3%) e produção de telefones celulares (5,2%).

O Nordeste respondeu por 9,8% da receita industrial brasileira, e teve como os principais produtos óleo diesel (Gasóleo), com 4,5% de participação dentro da Região, seguido por gasolina automotiva ou para outros usos, exceto para aviação, com 3,1%.

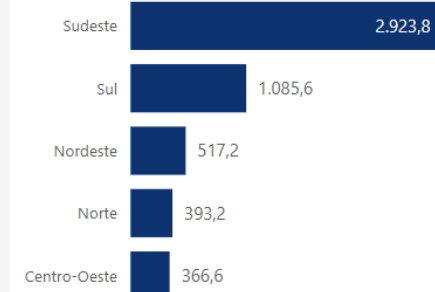
Na Região Centro-Oeste, que representou 6,9% do total da receita industrial do País, os destaques foram os produtos da agroindústria: carnes de bovinos frescas ou refrigeradas (11,4%); tortas, bagaços e farelos da extração

Receita líquida de vendas, na Região Norte - 2024

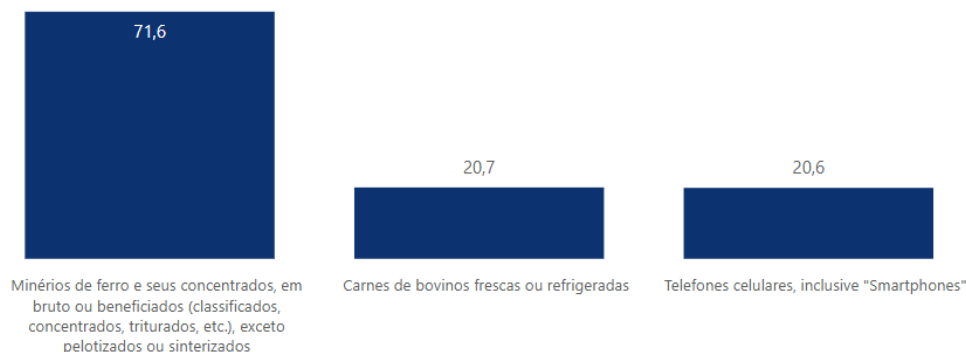
Passe o mouse sobre a UF para visualizar os dados detalhados



Receita líquida de vendas, por região (em bilhões de reais) - 2024



Ranking dos 3 principais produtos e/ou serviços industriais da Região Norte, segundo a receita líquida de vendas (em bilhões de reais) - 2024



Fonte: IBGE, Diretoria de Pesquisas, Coordenação de Estatísticas Estruturais e Temáticas em Empresas, Pesquisa Industrial Anual 2024 (tabulação especial).

Nota 1: Para os visuais desta página, foram consideradas apenas as empresas com cinco ou mais pessoas ocupadas.

Nota 2: As diferenças entre soma de parcelas e respectivos totais são provenientes do critério de arredondamento.

PIA-Produto 2024

Visão Geral

Principais produtos

Participação das atividades

Dados Regionais

Filtros

Região

Nordeste

Exibir

Números absolutos



Brasil

Receita líquida de vendas: R\$ 5,3 trilhões

Análise Descritiva

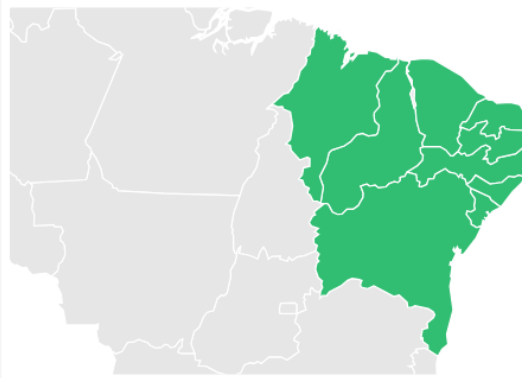
Na Região Norte, responsável por 7,4% da receita líquida de vendas do País, os destaques dos produtos foram extração de minerais metálicos, com participação de 18,2% no valor de vendas da Região; produção de carne bovina fresca ou congelada (5,3%) e produção de telefones celulares (5,2%).

O Nordeste respondeu por 9,8% da receita industrial brasileira, e teve como os principais produtos óleo diesel (Gasóleo), com 4,5% de participação dentro da Região, seguido por gasolina automotiva ou para outros usos, exceto para aviação, com 3,1%.

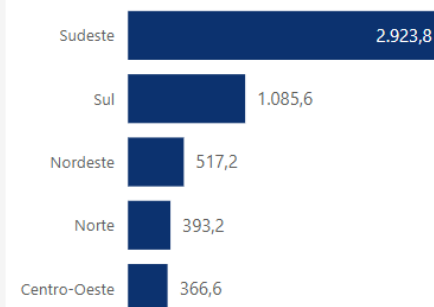
Na Região Centro-Oeste, que representou 6,9% do total da receita industrial do País, os destaques foram os produtos da agroindústria: carnes de bovinos frescas ou refrigeradas (11,4%); tortas, bananas e farelos da extração

Receita líquida de vendas, na Região Nordeste - 2024

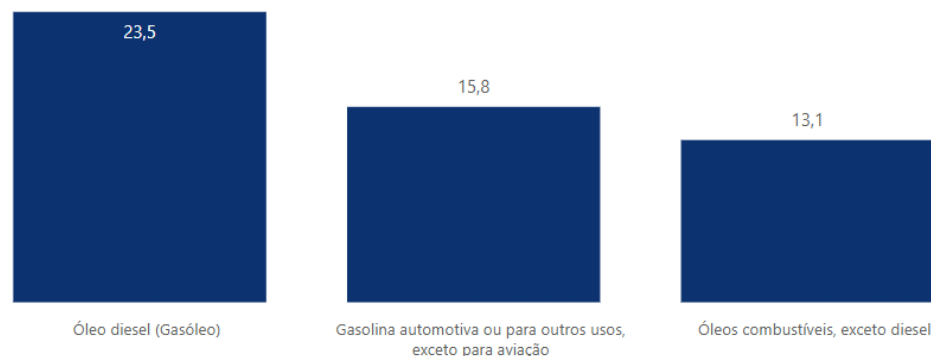
Passe o mouse sobre a UF para visualizar os dados detalhados



Receita líquida de vendas, por região (em bilhões de reais) - 2024



Ranking dos 3 principais produtos e/ou serviços industriais da Região Nordeste, segundo a receita líquida de vendas (em bilhões de reais) - 2024



Fonte: IBGE, Diretoria de Pesquisas, Coordenação de Estatísticas Estruturais e Temáticas em Empresas, Pesquisa Industrial Anual 2024 (tabulação especial).

Nota 1: Para os visuais desta página, foram consideradas apenas as empresas com cinco ou mais pessoas ocupadas.

Nota 2: As diferenças entre soma de parcelas e respectivos totais são provenientes do critério de arredondamento.

PIA-Produto 2024

[Visão Geral](#)
[Principais produtos](#)
[Participação das atividades](#)
[Dados Regionais](#)

Filtros

Região

Sudeste

Exibir

Números absolutos

Brasil

Receita líquida de vendas: R\$ 5,3 trilhões

Análise Descritiva

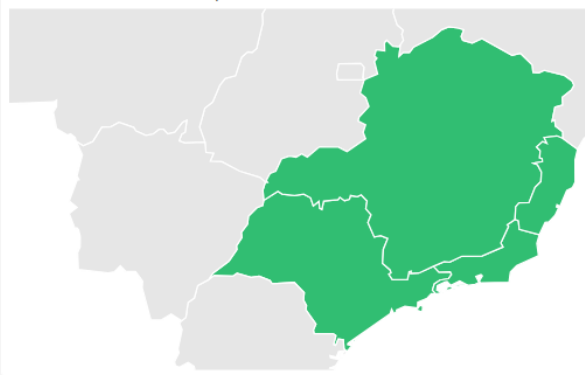
Na Região Norte, responsável por 7,4% da receita líquida de vendas do País, os destaques dos produtos foram extração de minerais metálicos, com participação de 18,2% no valor de vendas da Região; produção de carne bovina fresca ou congelada (5,3%) e produção de telefones celulares (5,2%).

O Nordeste respondeu por 9,8% da receita industrial brasileira, e teve como os principais produtos óleo diesel (Gasóleo), com 4,5% de participação dentro da Região, seguido por gasolina automotiva ou para outros usos, exceto para aviação, com 3,1%.

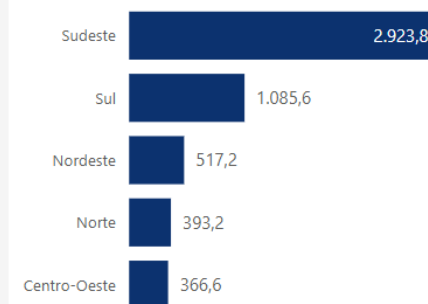
Na Região Centro-Oeste, que representou 6,9% do total da receita industrial do País, os destaques foram os produtos da agroindústria: carnes de bovinos frescas ou refrigeradas (11,4%); tortas, biscoitos e farelos da extração

Receita líquida de vendas, na Região Sudeste - 2024

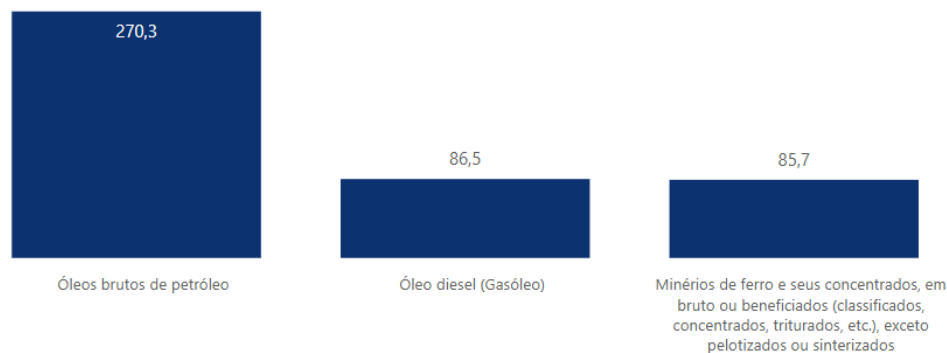
Passa o mouse sobre a UF para visualizar os dados detalhados



Receita líquida de vendas, por região (em bilhões de reais) - 2024



Ranking dos 3 principais produtos e/ou serviços industriais da Região Sudeste, segundo a receita líquida de vendas (em bilhões de reais) - 2024



Fonte: IBGE, Diretoria de Pesquisas, Coordenação de Estatísticas Estruturais e Temáticas em Empresas, Pesquisa Industrial Anual 2024 (tabulação especial).

Nota 1: Para os visuais desta página, foram consideradas apenas as empresas com cinco ou mais pessoas ocupadas.

Nota 2: As diferenças entre soma de parcelas e respectivos totais são provenientes do critério de arredondamento.

PIA-Produto 2024

Visão Geral

Principais produtos

Participação das atividades

Dados Regionais

Filtros

Região

Sul

Exibir

Números absolutos


Brasil

Receita líquida de vendas: R\$ 5,3 trilhões

Análise Descritiva

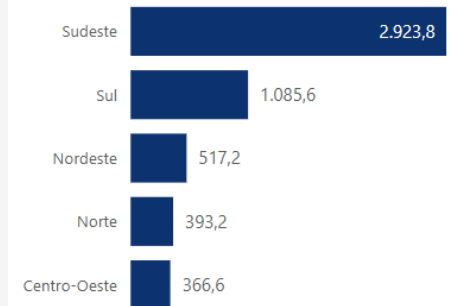

Na Região Norte, responsável por 7,4% da receita líquida de vendas do País, os destaques dos produtos foram extração de minerais metálicos, com participação de 18,2% no valor de vendas da Região; produção de carne bovina fresca ou congelada (5,3%) e produção de telefones celulares (5,2%).

O Nordeste respondeu por 9,8% da receita industrial brasileira, e teve como os principais produtos óleo diesel (Gasóleo), com 4,5% de participação dentro da Região, seguido por gasolina automotiva ou para outros usos, exceto para aviação, com 3,1%.

Na Região Centro-Oeste, que representou 6,9% do total da receita industrial do País, os destaques foram os produtos da agroindústria: carnes de bovinos frescas ou refrigeradas (11,4%); tortas, bagaços e farelos da extração

Receita líquida de vendas, na Região Sul - 2024

Passe o mouse sobre a UF para visualizar os dados detalhados


Receita líquida de vendas, por região (em bilhões de reais) - 2024

Ranking dos 3 principais produtos e/ou serviços industriais da Região Sul, segundo a receita líquida de vendas (em bilhões de reais) - 2024


Fonte: IBGE, Diretoria de Pesquisas, Coordenação de Estatísticas Estruturais e Temáticas em Empresas, Pesquisa Industrial Anual 2024 (tabulação especial).

Nota 1: Para os visuais desta página, foram consideradas apenas as empresas com cinco ou mais pessoas ocupadas.

Nota 2: As diferenças entre soma de parcelas e respectivos totais são provenientes do critério de arredondamento.

PIA-Produto 2024

Visão Geral

Principais produtos

Participação das atividades

Dados Regionais

Filtros

Região

Centro-Oeste

Exibir

Números absolutos


Brasil

Receita líquida de vendas: R\$ 5,3 trilhões

Análise Descritiva

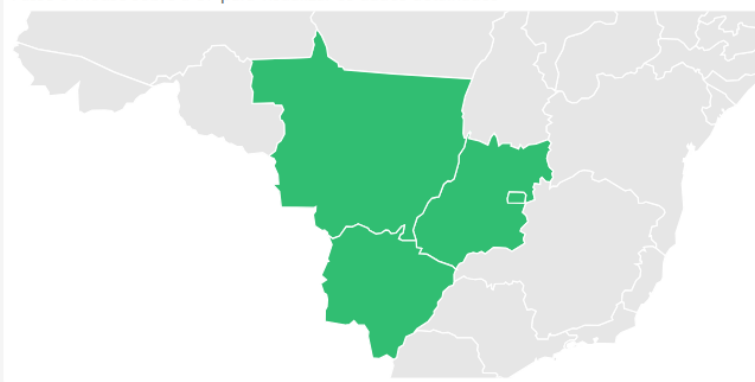
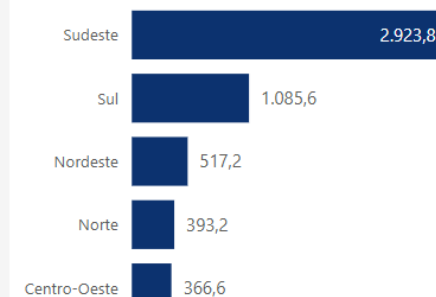
Na Região Norte, responsável por 7,4% da receita líquida de vendas do País, os destaques dos produtos foram extração de minerais metálicos, com participação de 18,2% no valor de vendas da Região; produção de carne bovina fresca ou congelada (5,3%) e produção de telefones celulares (5,2%).

O Nordeste respondeu por 9,8% da receita industrial brasileira, e teve como os principais produtos óleo diesel (Gasóleo), com 4,5% de participação dentro da Região, seguido por gasolina automotiva ou para outros usos, exceto para aviação, com 3,1%.

Na Região Centro-Oeste, que representou 6,9% do total da receita industrial do País, os destaques foram os produtos da agroindústria: carnes de bovinos frescas ou refrigeradas (11,4%); tortas, bagaços e farelos da extração

Receita líquida de vendas, na Região Centro-Oeste - 2024

Passe o mouse sobre a UF para visualizar os dados detalhados


Receita líquida de vendas, por região (em bilhões de reais) - 2024

Ranking dos 3 principais produtos e/ou serviços industriais da Região Centro-Oeste, segundo a receita líquida de vendas (em bilhões de reais) - 2024


Fonte: IBGE, Diretoria de Pesquisas, Coordenação de Estatísticas Estruturais e Temáticas em Empresas, Pesquisa Industrial Anual 2024 (tabulação especial).

Nota 1: Para os visuais desta página, foram consideradas apenas as empresas com cinco ou mais pessoas ocupadas.

Nota 2: As diferenças entre soma de parcelas e respectivos totais são provenientes do critério de arredondamento.