


Índice de Preços ao Produtor

Indústrias Extrativas e de Transformação

Resultados de setembro de 2022

26/10/2022

Diretoria de Pesquisas
Coordenação de Estatísticas Conjunturais em Empresas



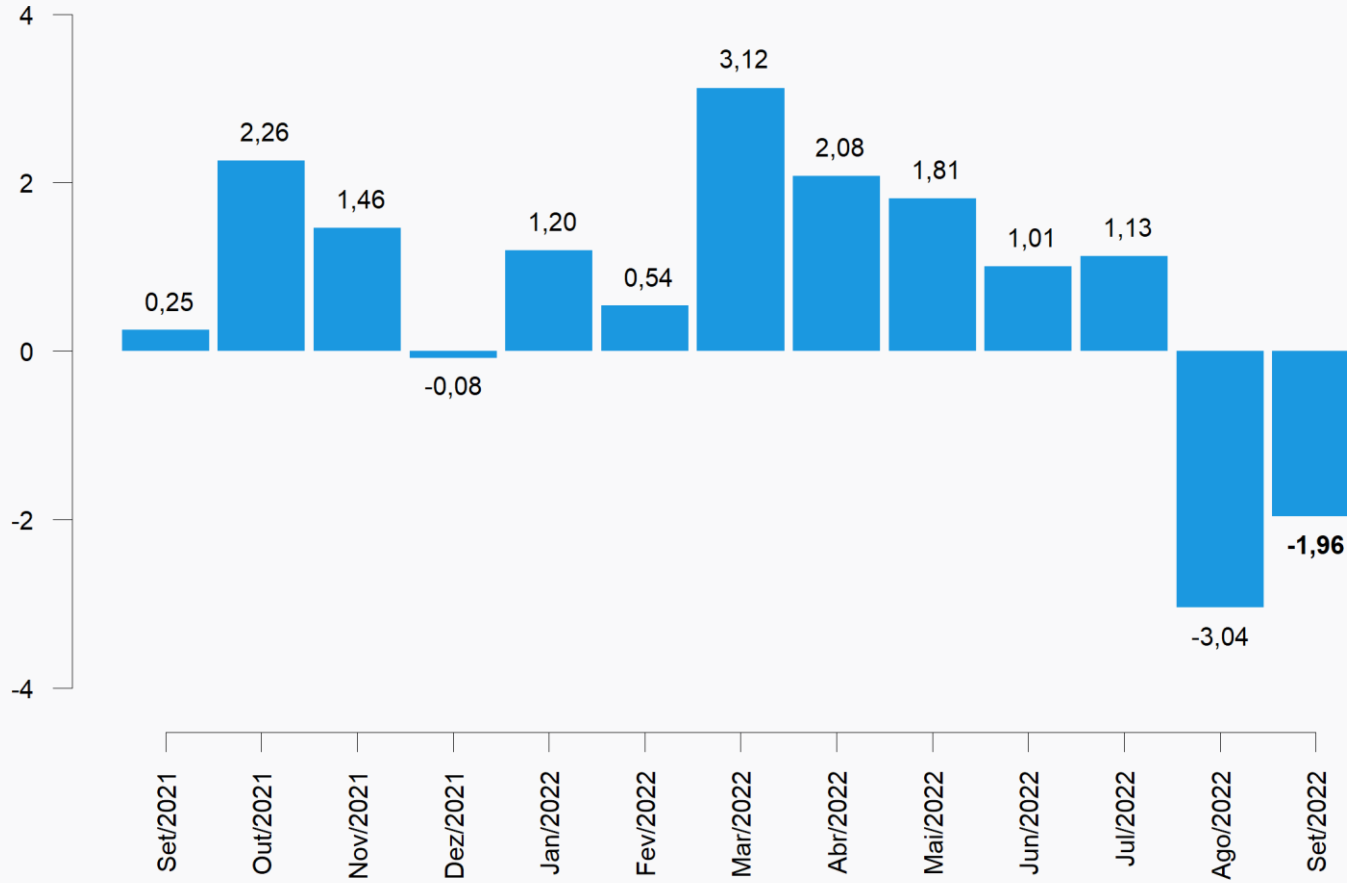
Índice de Preços ao Produtor Indústrias Extrativas e de Transformação

Resultados Setembro de 2022

Principais Indicadores (%)

Indicador	JUL	AGO	SET
Variação Mensal (M/M ₋₁ : mês / mês anterior)	1,13	-3,04	-1,96
Variação Acumulada no Ano (mês / Dez. do ano anterior)	11,37	7,99	5,87
Variação Acumulada nos Últimos 12 Meses (M/M ₋₁₂ : mês / mesmo mês do ano anterior)	17,94	12,24	9,76

Variação Mensal (%)



Grandes Categorias Econômicas

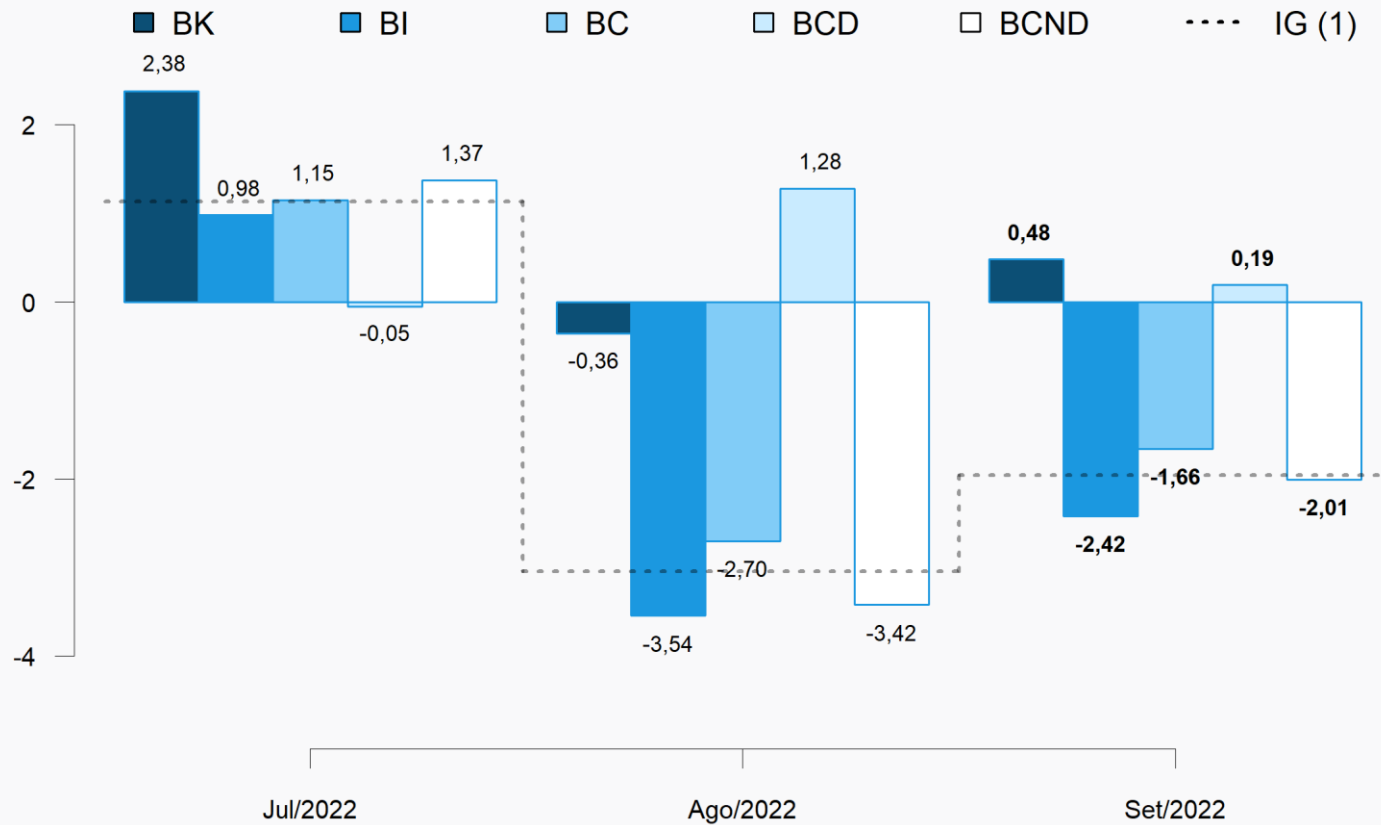
Peso no cálculo do índice* (%)

Grandes Categorias	AGO	SET
Bens de Capital (BK)	6,92	7,09
Bens Intermediários (BI)	58,79	58,51
Bens de Consumo (BC)	34,30	34,40
<i>Bens de Cons. Duráveis (BCD)</i>	16,00	16,30
<i>Bens de Cons. Não Duráveis (BCND)</i>	84,00	83,70
Total	100,00	100,00

*Peso amostral atualizado pelo deslocamento do IBF

Grandes Categorias Econômicas

Variação Mensal (%)



(1) IG: Jul/2022: 1,13%; Ago/2022: -3,04%; Set/2022: -1,96%.

Grandes Categorias Econômicas

Influência **Mensal** (p.p.)

Grandes Categorias	AGO	SET
Bens de Capital (BK)	-0,02	0,03
Bens Intermediários (BI)	-2,09	-1,42
Bens de Consumo (BC)	-0,92	-0,57
<i>Bens de Cons. Duráveis (BCD)</i>	<i>0,07</i>	<i>0,01</i>
<i>Bens de Cons. Não Duráveis (BCND)</i>	<i>-0,99</i>	<i>-0,58</i>
Total	-3,04	-1,96

Grandes Categorias Econômicas

Produtos com maior influência: Mensal

Produtos	Influência		Variação (%)
	Sinal	Valor (p.p.)	
Computadores pessoais portáteis	-		
Aviões de peso superior a 2.000 kg	+		
Máquinas para colheita	+		
Tratores agrícolas	+		
Máquinas para fabricação e acabamento papel/papel-cartão	-		
Motoniveladores	+	0,17	0,48
PC desktops	-		
Silos metálicos para cereais	+		
Transformadores de dielétrico líquido	-		
Congeladores (freezers) para usos industrial e comercial	-		
Demais 52 produtos		0,31	

Bens de Capital

Grandes Categorias Econômicas

Produtos com maior influência: Mensal

Produtos	Influência		Variação (%)
	Sinal	Valor (p.p.)	
Óleo diesel	-		
Óleos brutos de petróleo	-		
Aubos ou fertilizantes minerais ou químicos, fosfatados	-		
Resíduos da extração de soja	+		
Propeno (propileno) não saturado	-		
Querosenes de aviação	-	-1,29	-2,42
Benzeno	-		
Óleo de soja em bruto, mesmo degomado	-		
Pasta química madeira, à soda/sulfato, exc. pasta dissolução	+		
Ferro-gusa	-		
Demais 214 produtos		-1,13	

Bens Intermediários

Grandes Categorias Econômicas

Produtos com maior influência: Mensal

Produtos	Influência		Variação (%)
	Sinal	Valor (p.p.)	
Refrigeradores ou congeladores para uso doméstico	-		
Fogões de cozinha para uso doméstico	+		
Automóvel passageiro, a gasolina ou bicombustível	+		
Televisores (receptores de televisão)	+		
Armário madeira embutido/modulado residencial, exc. cozinha	-		
Máquinas de lavar ou secar roupa para uso doméstico	+	0,16	0,19
Fornos de microondas	+		
Motocicletas com mais de 50cm ³	-		
Poltronas e sofás de madeira, exceto para escritório	+		
Móveis de madeira para cozinhas, exc. embutidos ou modulados	-		
Demais 12 produtos		0,03	

Bens de Consumo Duráveis

Grandes Categorias Econômicas

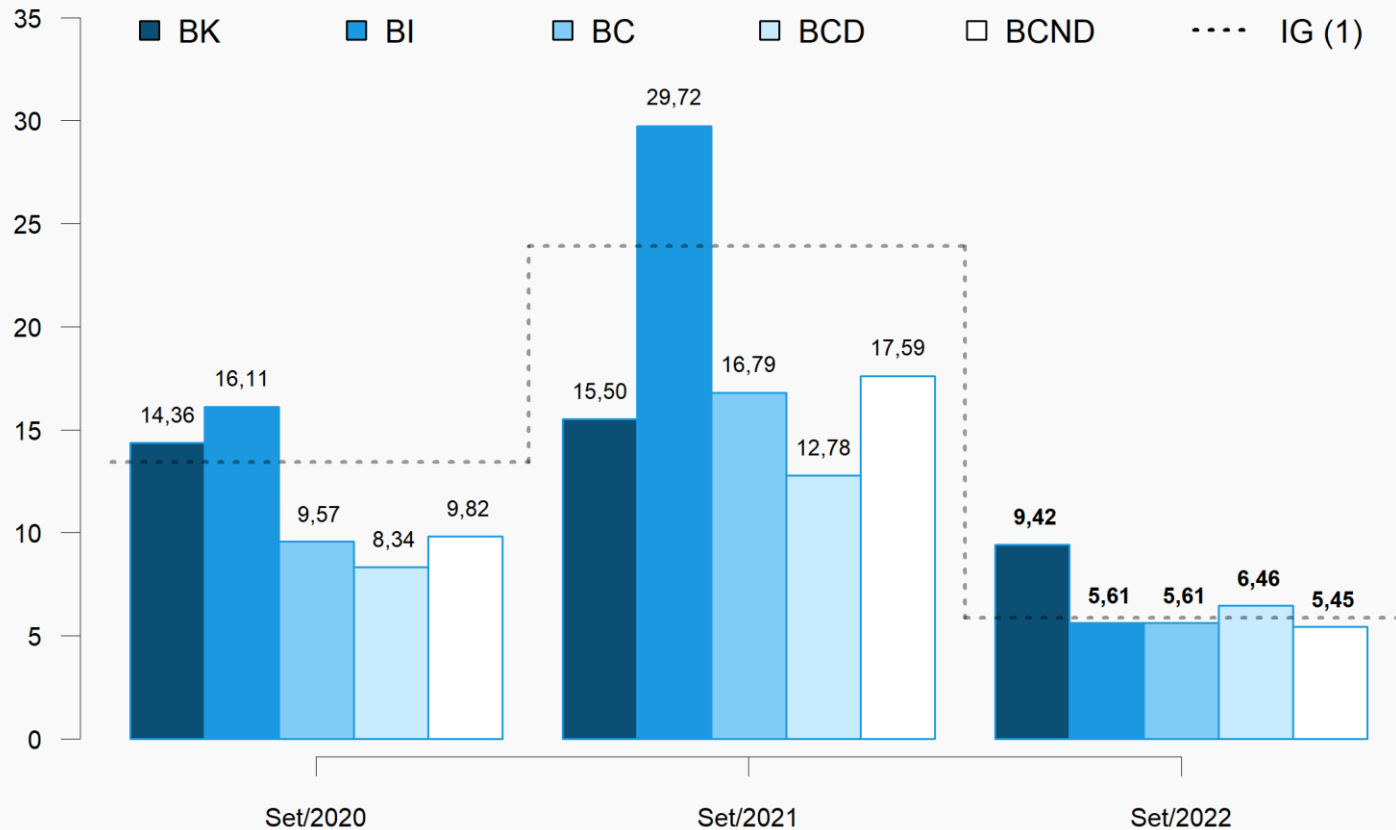
Produtos com maior influência: Mensal

Produtos	Influência		Variação (%)
	Sinal	Valor (p.p.)	
Gasolina, exceto para aviação	-		
Álcool etílico (anidro ou hidratado)	-		
Leite esterilizado / UHT / Longa Vida	-		
Carnes e miudezas de aves congeladas	-		
Carnes de bovinos congeladas	-		
Queijos frescos (não curados): mussarela exc. queijo minas	-	-2,45	-2,01
Sabão/detergente em pó, flocos ou formas semelhantes	+		
Medicamento base hormônio, uso humano, exc. contraceptivo	+		
Café torrado e moído	+		
Sorvetes, picolés e produtos gelados comestíveis	+		
Demais 98 produtos		0,44	

Bens de Consumo Não Duráveis

Grandes Categorias Econômicas

Variação Acumulada no ano (%)



(1) IG: Set/2020: 13,42%; Set/2021: 23,90%; Set/2022: 5,87%.

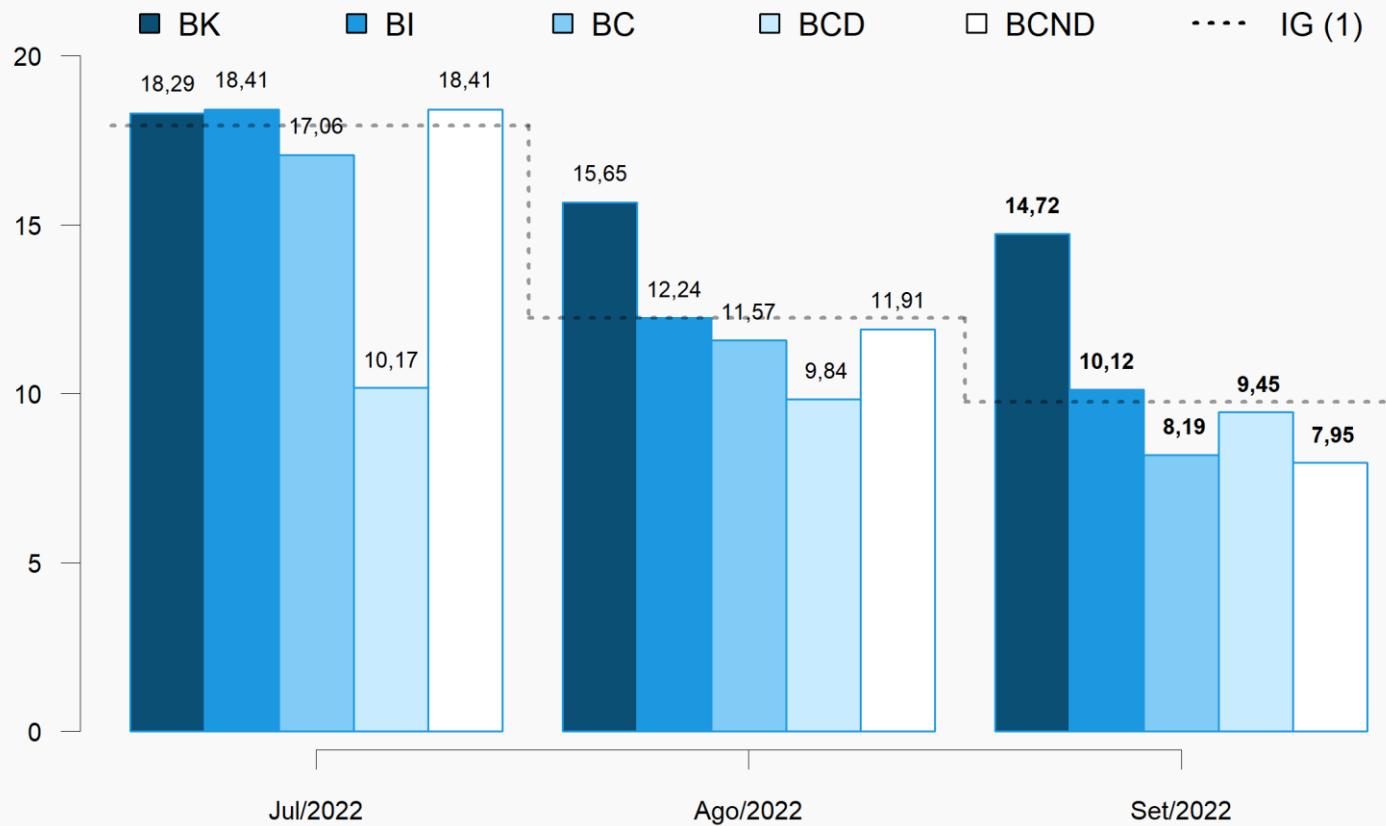
Grandes Categorias Econômicas

Influência **Acumulada no ano** (p.p.)

Grandes Categorias	SET 2021	SET 2022
Bens de Capital (BK)	1,13	0,65
Bens Intermediários (BI)	16,55	3,29
Bens de Consumo (BC)	6,22	1,94
<i>Bens de Cons. Duráveis (BCD)</i>	<i>0,79</i>	<i>0,36</i>
<i>Bens de Cons. Não Duráveis (BCND)</i>	<i>5,43</i>	<i>1,58</i>
Total	23,90	5,87

Grandes Categorias Econômicas

Variação acumulada nos **Últimos 12 Meses** (%)



(1) IG: Jul/2022: 17,94%; Ago/2022: 12,24%; Set/2022: 9,76%.

Grandes Categorias Econômicas

Influência **Acum. nos Últimos 12 Meses** (p.p.)

Grandes Categorias	AGO	SET
Bens de Capital (BK)	1,05	1,00
Bens Intermediários (BI)	7,20	5,90
Bens de Consumo (BC)	3,99	2,86
<i>Bens de Cons. Duráveis (BCD)</i>	0,55	0,53
<i>Bens de Cons. Não Duráveis (BCND)</i>	3,44	2,33
Total	12,24	9,76

Grandes Categorias Econômicas

Produtos com maior influência: Acum. Últimos 12 Meses

Produtos	Influência		Variação (%)
	Sinal	Valor (p.p.)	
Tratores agrícolas	+		14,72
Máquinas para colheita	+		
Aviões de peso superior a 2.000 kg	+		
Caminhão diesel com capacidade superior a 5t	+		
Caminhão-trator, para reboques e semirreboques	+	9,70	
Motores elétricos	+		
Computadores pessoais portáteis	-		
Geradores de corrente contínua de outros tipos	+		
Semeadores, plantadeiras ou adubadores	+		
Veículos para mercadorias a diesel capacidade menor de 5t	+		
Demais 52 produtos		5,02	

Bens de Capital

Grandes Categorias Econômicas

Produtos com maior influência: Acum. Últimos 12 Meses

Produtos	Influência		Variação (%)
	Sinal	Valor (p.p.)	
Óleo diesel	+		10,12
Min. ferro e seus concentrados, exc. pelletizado/sinterizado	-		
Aubos ou fertilizantes à base de NPK	+		
Herbicidas para uso na agricultura	+		
Resíduos da extração de soja	+	6,97	
Lingotes, blocos, tarugos ou placas de aços ao carbono	-		
Gás natural, liquefeito ou no estado gasoso	+		
Pasta química madeira, à soda/sulfato, exc. pasta dissolução	+		
Querosenes de aviação	+		
Óleos brutos de petróleo	+		
Demais 214 produtos		3,15	

Bens Intermediários

Grandes Categorias Econômicas

Produtos com maior influência: Acum. Últimos 12 Meses

Produtos	Influência		Variação (%)
	Sinal	Valor (p.p.)	
Automóvel passageiro, a gasolina ou bicomustível	+		
Motocicletas com mais de 50cm3	+		
Fogões de cozinha para uso doméstico	+		
Máquinas de lavar ou secar roupa para uso doméstico	+		
Refrigeradores ou congeladores para uso doméstico	+		
Móveis de madeira embutidos ou modulados para cozinhas	+	9,11	9,45
Eleto-portáteis domésticos	+		
Fornos de microondas	+		
Armários metálicos de uso residencial	-		
Armário madeira embutido/modulado residencial, exc. cozinha	+		
Demais 12 produtos		0,34	

Bens de Consumo Duráveis

Grandes Categorias Econômicas

Produtos com maior influência: Acum. Últimos 12 Meses

Produtos	Influência		Variação (%)
	Sinal	Valor (p.p.)	
Álcool etílico (anidro ou hidratado)	-		
Gasolina, exceto para aviação	+		
Cervejas e chope	+		
Margarina	+		
Leite esterilizado / UHT / Longa Vida	+		
Biscoitos e bolachas	+	2,74	7,95
Café torrado e moído	+		
Refrigerantes	+		
Carnes de bovinos congeladas	+		
Carnes de bovinos frescas ou refrigeradas	-		
Demais 98 produtos		5,21	

Bens de Consumo Não Duráveis

Atividades Industriais

Peso no cálculo do índice* (%)

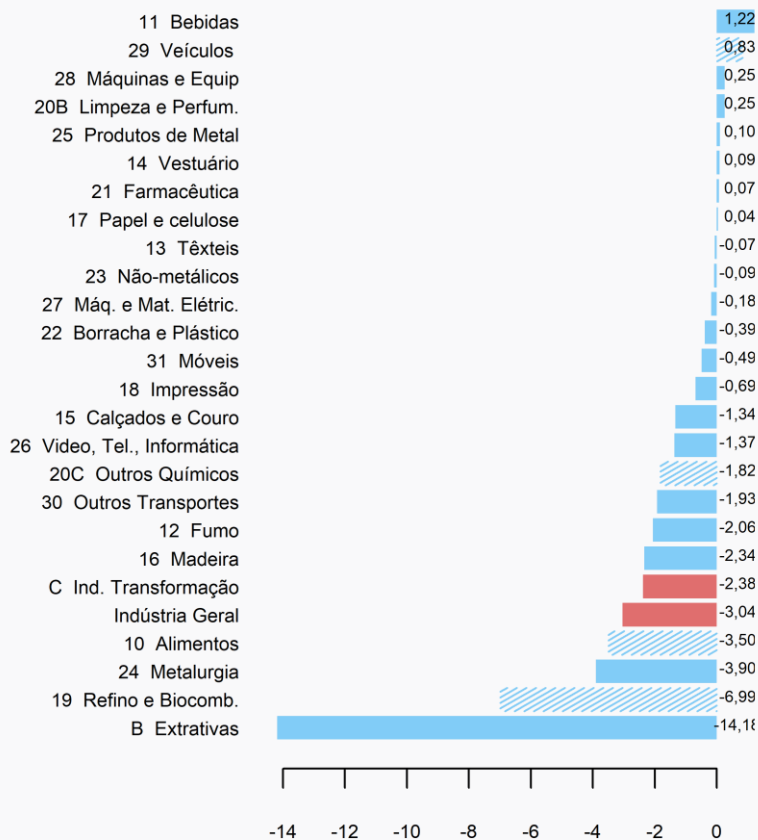
Atividades	AGO	SET
10 - Alimentos	23,51	23,71
19 - Refino de petróleo e biocombustíveis	13,04	12,40
20C - Outros produtos químicos	9,97	9,54
29 - Veículos automotores	6,73	6,88
24 - Metalurgia	6,33	6,22
B - Indústrias extrativas	4,90	4,81
Demais setores	35,52	36,44
Total	100,00	100,00

*Peso amostral atualizado pelo deslocamento do IBF

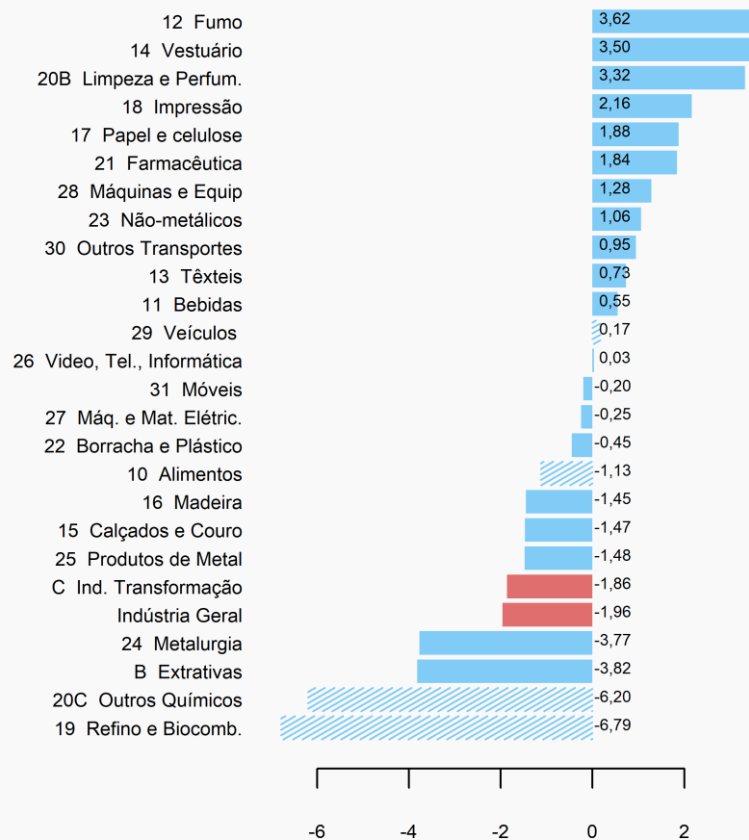
Atividades Industriais

Variação Mensal (%)

AGO



SET



Atividades com maior peso atual no mês

Atividades Industriais

Maiores Influências: **Mensal** (p.p.)

Atividades	AGO	SET
19 - Refino de petróleo e biocombustíveis	-0,95	-0,89
20C - Outros produtos químicos		-0,62
10 - Alimentos	-0,83	-0,27
24 - Metalurgia	-0,25	-0,24
B - Indústrias extrativas	-0,79	
Demais setores	-0,22	0,06
Total	-3,04	-1,96

Atividades Industriais

Produtos com maior influência: Mensal

Produtos	Influência		Demais produtos (p.p.)	
	Sinal	Valor (p.p.)		
Óleo diesel	-			Refino e Biocomb.
Gasolina, exceto para aviação	-	-6,13	-0,66	
Álcool etílico (anidro ou hidratado)	-			
Querosenes de aviação	-			
Adbos ou fertilizantes minerais ou químicos, fosfatados	-			Outros Químicos
Propeno (propileno) não saturado	-	-3,10	-3,10	
Benzeno	-			
Polietileno linear, com densidade inferior a 0,94	-			
Leite esterilizado / UHT / Longa Vida	-			Alimentos
Resíduos da extração de soja	+	-0,82	-0,31	
Carnes e miudezas de aves congeladas	-			
Carnes de bovinos congeladas	-			
Ferro-gusa	-			Metalurgia
Bobinas ou chapas de aços inoxidáveis, inclusive tiras	-			
Bobinas a quente de aços ao carbono, não revestidos	-	-2,08	-1,69	
Bobinas ou chapas de aços galvanizadas, zincadas ou cromadas	-			

Grupos Econômicos

Produtos com maior influência & **Grupos Econômicos**
correspondentes: **Mensal**

Produto	Grupo Correspondente
Variação (sinal)	Variação (%)
Aubos ou fertilizantes minerais ou químicos, fosfatados -	Fabricação de produtos químicos inorgânicos -5,32
Propeno (propileno) não saturado -	[grupo não divulgado]
Benzeno -	[grupo não divulgado]
Polietileno linear, com densidade inferior a 0,94 -	Fabricação de resinas e elastômeros -8,32
Variação Total da Atividade = -6,20%	

Outros Químicos

Grupos Econômicos

Produtos com maior influência & **Grupos Econômicos**
correspondentes: **Mensal**

Produto	Grupo Correspondente
Variação (sinal)	Variação (%)
Leite esterilizado / UHT / Longa Vida -	Laticínios -7,87
Resíduos da extração de soja +	Fabricação de óleos e gorduras vegetais e animais 1,09
Carnes e miudezas de aves congeladas -	Abate e fabricação de produtos de carne -2,18
Carnes de bovinos congeladas -	Abate e fabricação de produtos de carne -2,18
Variação Total da Atividade = -1,13%	

Alimentos

Grupos Econômicos

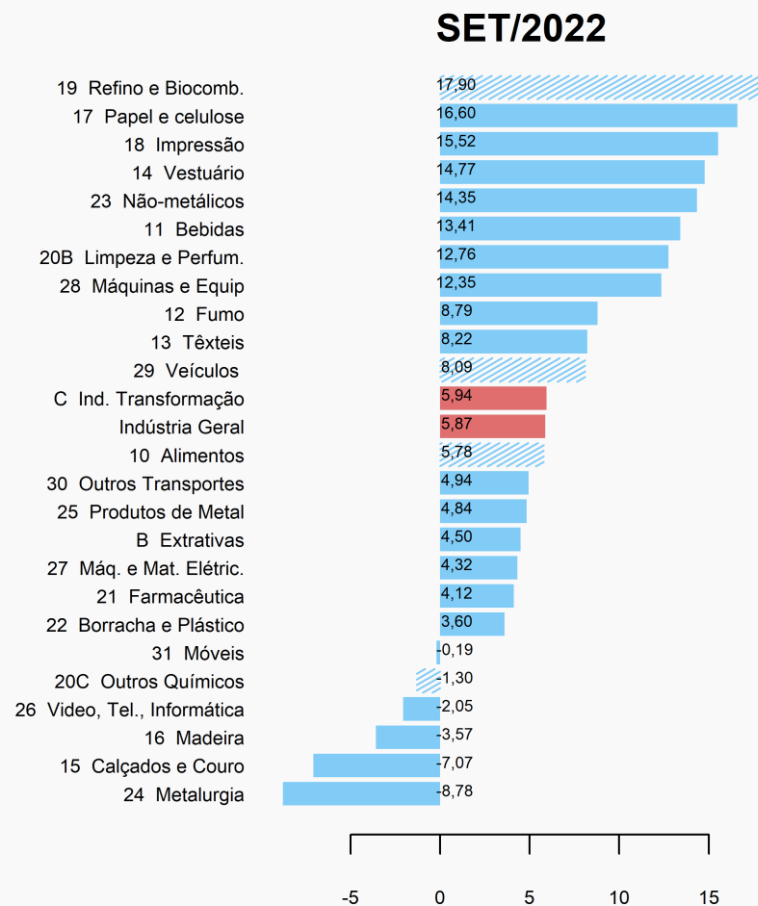
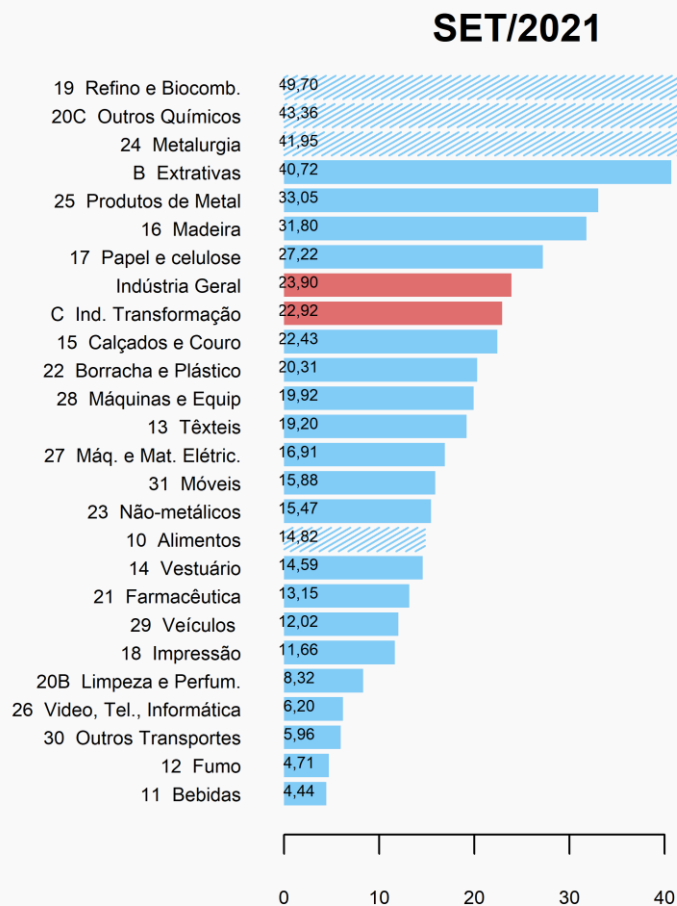
Produtos com maior influência & **Grupos Econômicos**
correspondentes: **Mensal**

Produto	Grupo Correspondente
Variação (sinal)	Variação (%)
Ferro-gusa	[grupo não divulgado]
-	
Bobinas ou chapas de aços inoxidáveis, inclusive tiras	Siderurgia
-	-4,45
Bobinas a quente de aços ao carbono, não revestidos	Siderurgia
-	-4,45
Bobinas ou chapas de aços galvanizadas, zincadas ou cromadas	Siderurgia
-	-4,45
Variação Total da Atividade = -3,77%	

Metalurgia

Atividades Industriais

Variação Acumulada no Ano (%)



Atividades com maior peso atual no mês

Atividades Industriais

Maiores Influências: **Acumulado no Ano** (p.p.)

Atividades	SET 2021	SET 2022
19 - Refino de petróleo e biocombustíveis	4,19	1,99
10 - Alimentos	3,81	1,37
24 - Metalurgia	2,74	-0,63
29 - Veículos automotores		0,55
20C - Outros produtos químicos	3,47	
Demais setores	9,69	2,59
Total	23,90	5,87

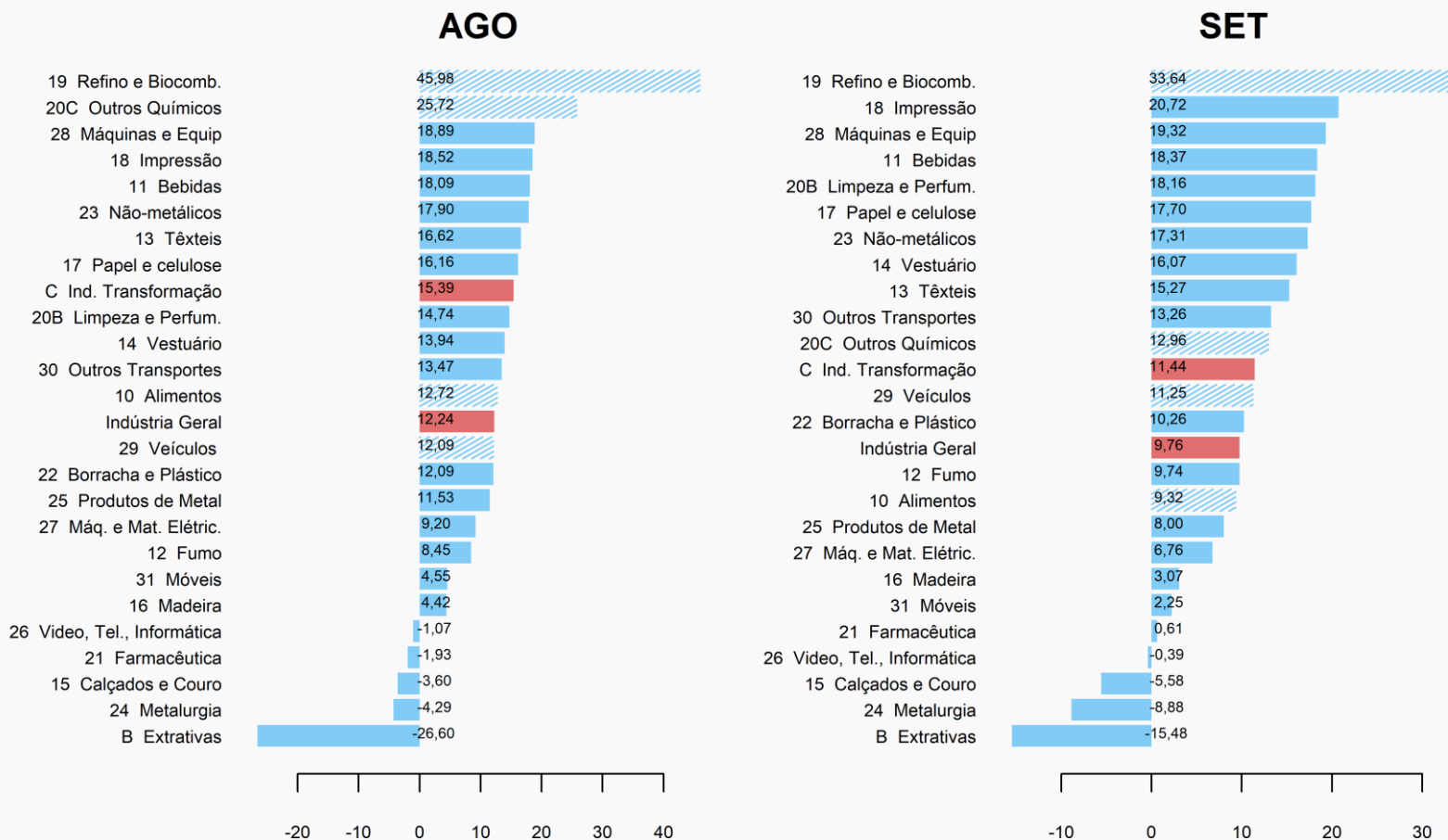
Atividades Industriais

Produtos com maior influência: **Acumulado no Ano**

Produtos	Influência		Demais produtos (p.p.)	
	Sinal	Valor (p.p.)		
Óleo diesel	+			Refino e Biocomb.
Álcool etílico (anidro ou hidratado)	-	17,51	0,39	
Querosenes de aviação	+			
Gasolina, exceto para aviação	+			
Carnes de bovinos frescas ou refrigeradas	-			Alimentos
Leite esterilizado / UHT / Longa Vida	+	1,17	4,61	
Resíduos da extração de soja	+			
Carnes e miudezas de aves congeladas	+			
Lingotes, blocos, tarugos ou placas de aços ao carbono	-			Metalurgia
Óxido de alumínio (alumina calcinada)	-	-5,84	-2,94	
Bobinas ou chapas de aços inoxidáveis, inclusive tiras	-			
Ouro para usos não monetários	-			
Automóvel passageiro, a gasolina ou bicombustível	+			Veículos
Caminhão diesel com capacidade superior a 5t	+	5,91	2,18	
Caminhão-tractor, para reboques e semirreboques	+			
Chassis com motor para ônibus ou para caminhões	+			

Atividades Industriais

Varição Acumulada nos Últimos 12 Meses (%)



Atividades com maior peso atual no mês

Atividades Industriais

Maiores Influências: **Acum. Últimos 12 meses** (p.p.)

Atividades	AGO	SET
19 - Refino de petróleo e biocombustíveis	4,61	3,43
10 - Alimentos	2,98	2,22
20C - Outros produtos químicos	2,29	1,20
B - Indústrias extrativas	-1,99	-0,97
Demais setores	4,35	3,88
Total	12,24	9,76

Atividades Industriais

Produtos com maior influência: **Acum. Últimos 12 Meses**

Produtos	Influência		Demais produtos (p.p.)	
	Sinal	Valor (p.p.)		
Óleo diesel	+			Refino e Biocomb.
Álcool etílico (anidro ou hidratado)	-	31,74	1,90	
Gasolina, exceto para aviação	+			
Querosenes de aviação	+			
Resíduos da extração de soja	+			Alimentos
Açúcar VHP (very high polarization)	+	3,95	5,37	
Rações/outras preparações para alimentação de animais	+			
Farinha de trigo	+			
Adbos ou fertilizantes à base de NPK	+			Outros Químicos
Herbicidas para uso na agricultura	+	8,22	4,74	
Propeno (propileno) não saturado	-			
Polipropileno (PP)	-			
Min. ferro e seus concentrados, exc. pelotizado/sinterizado	-			Extrativas
Gás natural, liquefeito ou no estado gasoso	+			
Óleos brutos de petróleo	+	-15,48	0,00	
Minérios de ferro pelotizados ou sinterizados	-			
Minérios de cobre e seus concentrados, bruto ou beneficiado	-			

Grupos Econômicos

Produtos com maior influência & **Grupos Econômicos** correspondentes: **Acum. Últimos 12 meses**

Produto	Grupo Correspondente
Variação (sinal)	Variação (%)
Resíduos da extração de soja +	Fabricação de óleos e gorduras vegetais e animais 12,84
Açúcar VHP (very high polarization) +	Fabricação e refino de açúcar 7,96
Rações/outras preparações para alimentação de animais +	Moagem, fabricação de produtos amiláceos e de alimentos para animais 14,35
Farinha de trigo +	Moagem, fabricação de produtos amiláceos e de alimentos para animais 14,35
Variação Total da Atividade = 9,32%	

Alimentos

Grupos Econômicos

Produtos com maior influência & **Grupos Econômicos**
correspondentes: **Acum. Últimos 12 meses**

Produto	Grupo Correspondente
Variação (sinal)	Variação (%)
Aubos ou fertilizantes à base de NPK +	Fabricação de produtos químicos inorgânicos 27,29
Herbicidas para uso na agricultura +	Fabricação de defensivos agrícolas e desinfestantes domissanitários 38,71
Propeno (propileno) não saturado -	[grupo não divulgado]
Polipropileno (PP) -	Fabricação de resinas e elastômeros -17,17
Variação Total da Atividade = 12,96%	

Outros Químicos

FIM