



TIPOS DE DOMICÍLIOS COLETIVOS, IMPROVISADOS, DE USO OCASIONAL E VAGOS: RESULTADOS DO UNIVERSO

Coordenação de População e Indicadores Sociais





Tipos de domicílios coletivos, improvisados, de uso ocasional e vagos: Resultados do universo



Relação com publicações anteriores

População e Domicílios: Primeiros Resultados (28 de junho de 2023) - Número de moradores por espécie de domicílio.

Características dos domicílios: Resultados do universo (23 de fevereiro de 2024) - Número de moradores de domicílios particulares permanentes e características dos moradores dos domicílios particulares permanentes por tipo de domicílio.



Tipos de domicílios coletivos, improvisados, de uso ocasional e vagos: Resultados do universo



Novas informações da publicação atual

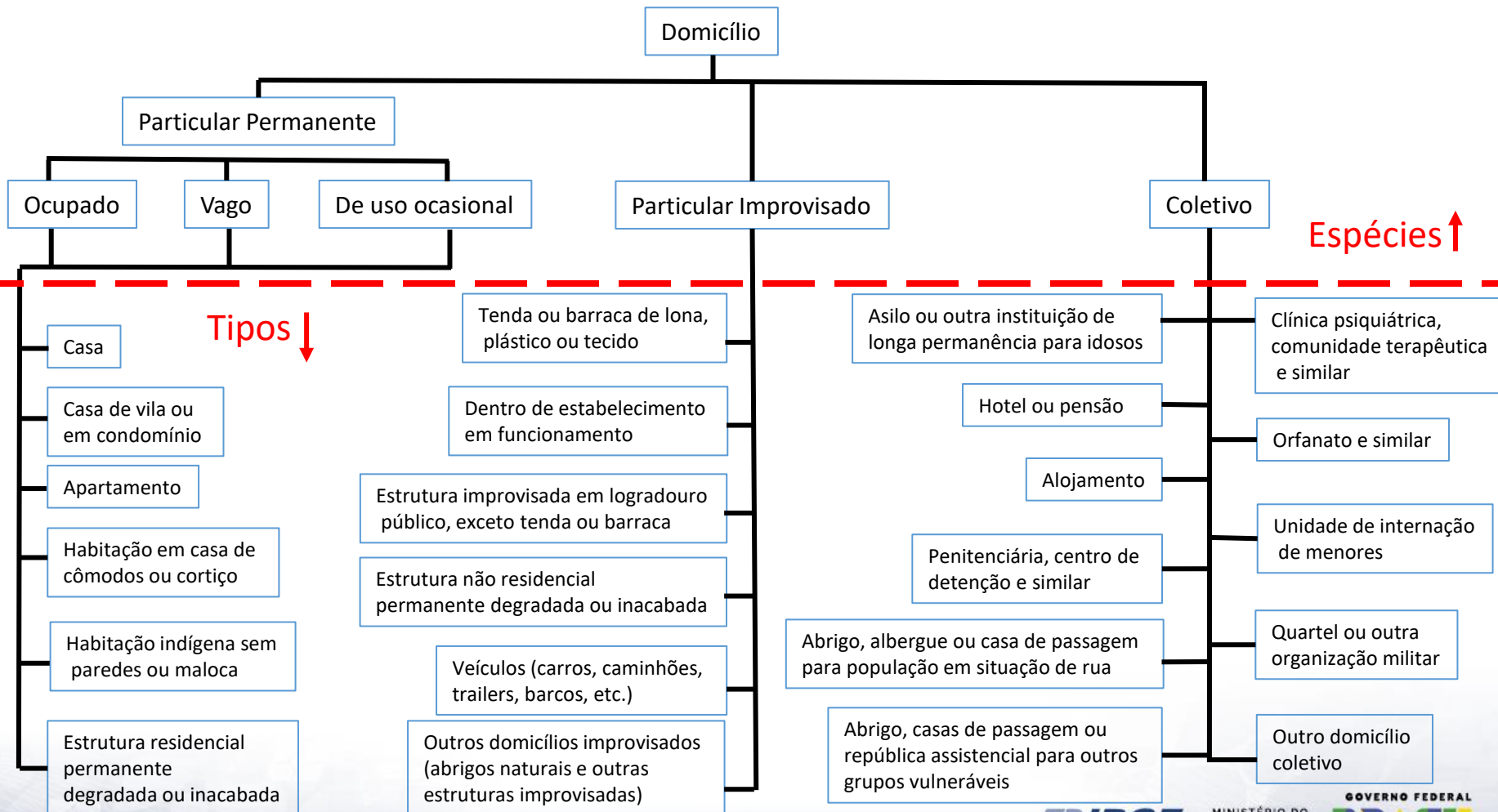
- Número de moradores e características dos moradores por tipo de domicílio particular improvisado e por tipo de domicílio coletivo.
- Número de domicílios vagos e de uso ocasional por tipo de domicílio



Tipos de domicílios coletivos, improvisados, de uso ocasional e vagos: Resultados do universo



Classificação de espécies e tipos de domicílios





Tipos de domicílios coletivos, improvisados, de uso ocasional e vagos: Resultados do universo



Conceito de domicílio coletivo:

É uma instituição ou estabelecimento onde a relação entre as pessoas que nele se encontravam na data de referência era regida por normas de subordinação administrativa.

NÃO são domicílios coletivos: condomínios residenciais, prédios residenciais, cortiços, repúblicas de estudantes.



Tipos de domicílios coletivos, improvisados, de uso ocasional e vagos: Resultados do universo



Conceito de morador de domicílio coletivo:

Definição de morador no Censo: “É a pessoa que tem o domicílio como local habitual de residência”

(Ou seja, nem toda pessoa que estava dormindo em hotel, clínicas, alojamentos, penitenciária etc foi considerada como moradora desses estabelecimentos)

Local habitual:

- É o local principal de residência; ou
- Mesmo que residência que seja recente, é entendida como permanente (internação por motivo de saúde permanente, por exemplo);
- Mesmo que a residência seja transitória, morador não possui outro local de residência



Tipos de domicílios coletivos, improvisados, de uso ocasional e vagos: Resultados do universo



Conceito de morador de domicílio coletivo:

Detentos: Orientação era considerar o detento como morador da penitenciária se houvesse alguma condenação, ou se a detenção já durasse há mais de 12 meses.

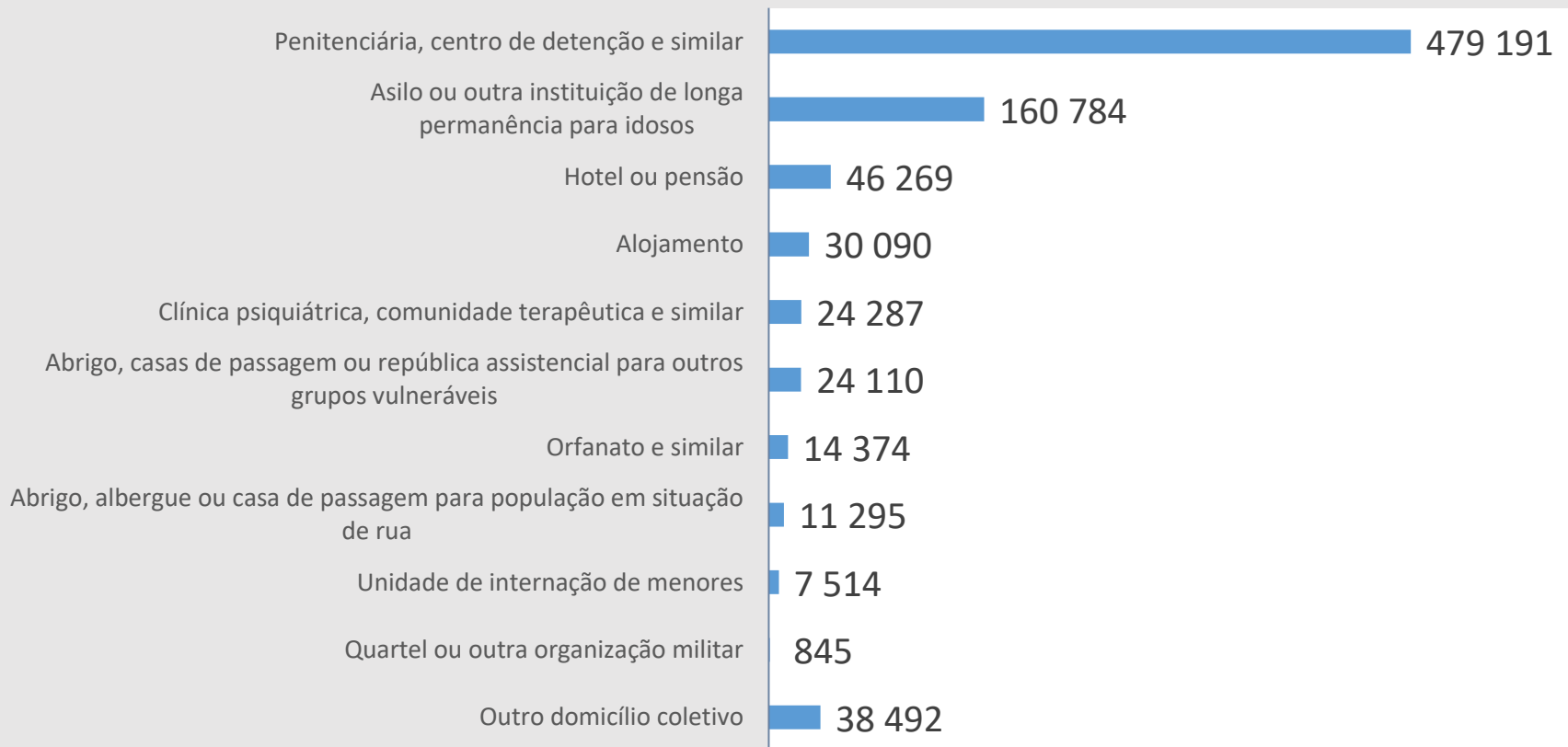
O Censo não investiga a relação do morador do domicílio coletivo com o estabelecimento. Exemplo: um morador de uma clínica pode ser um paciente, o proprietário, um funcionário, um familiar do proprietário ou qualquer outra pessoa que por qualquer motivo resida lá. O Censo não distingue essas situações.



Tipos de domicílios coletivos, improvisados, de uso ocasional e vagos: Resultados do universo



Gráfico 1 - Moradores de domicílios coletivos, segundo o tipo de domicílio - 2022 (pessoas)



Fonte: IBGE, Censo Demográfico 2022

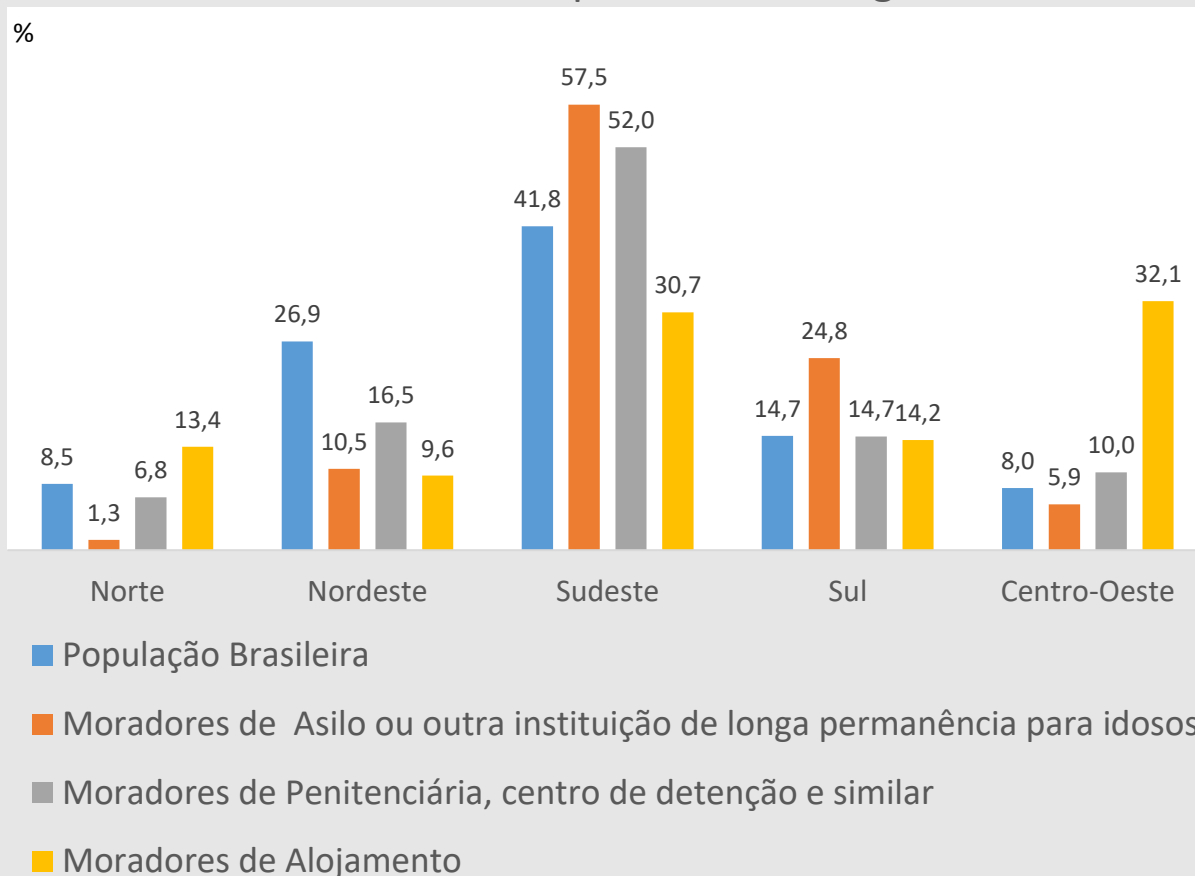
(Tabela Sidra 9869)



Tipos de domicílios coletivos, improvisados, de uso ocasional e vagos: Resultados do universo



Gráfico 2 - Distribuição percentual da população brasileira e dos moradores de tipos selecionados de domicílios coletivos, por Grandes Regiões - 2022



- Moradores de “Abrigo, albergue ou casa de passagem para **população em situação de rua**”, concentrados no Estado de São Paulo (50,6%)

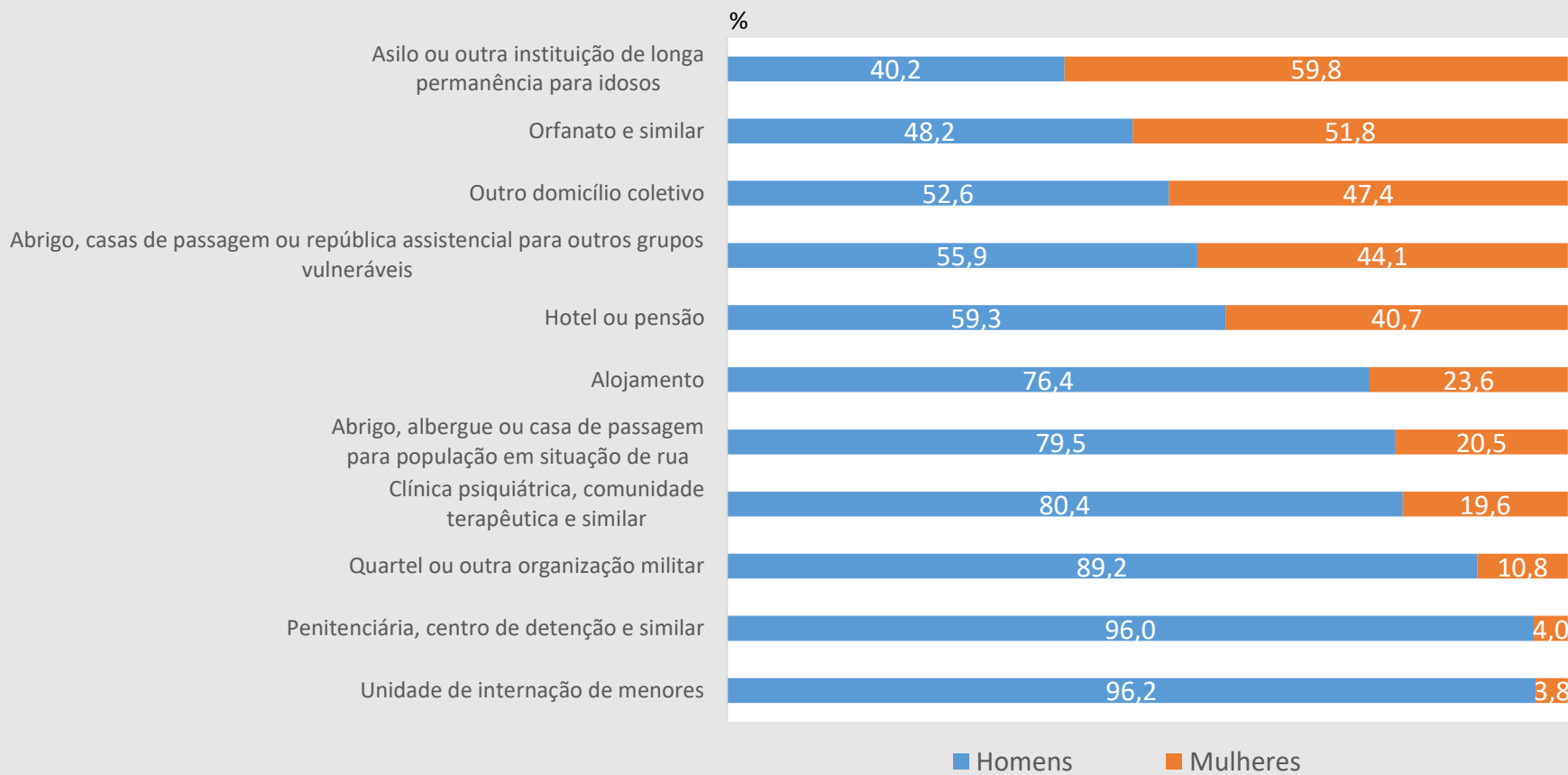
- Moradores de “Abrigo, casas de passagem ou república assistencial para **outros grupos vulneráveis**” concentrados em Roraima (30,4%)



Tipos de domicílios coletivos, improvisados, de uso ocasional e vagos: Resultados do universo



Gráfico 3 - Distribuição percentual dos moradores de domicílios coletivos por sexo, segundo o tipo de domicílio - 2022



Fonte: IBGE, Censo Demográfico 2022

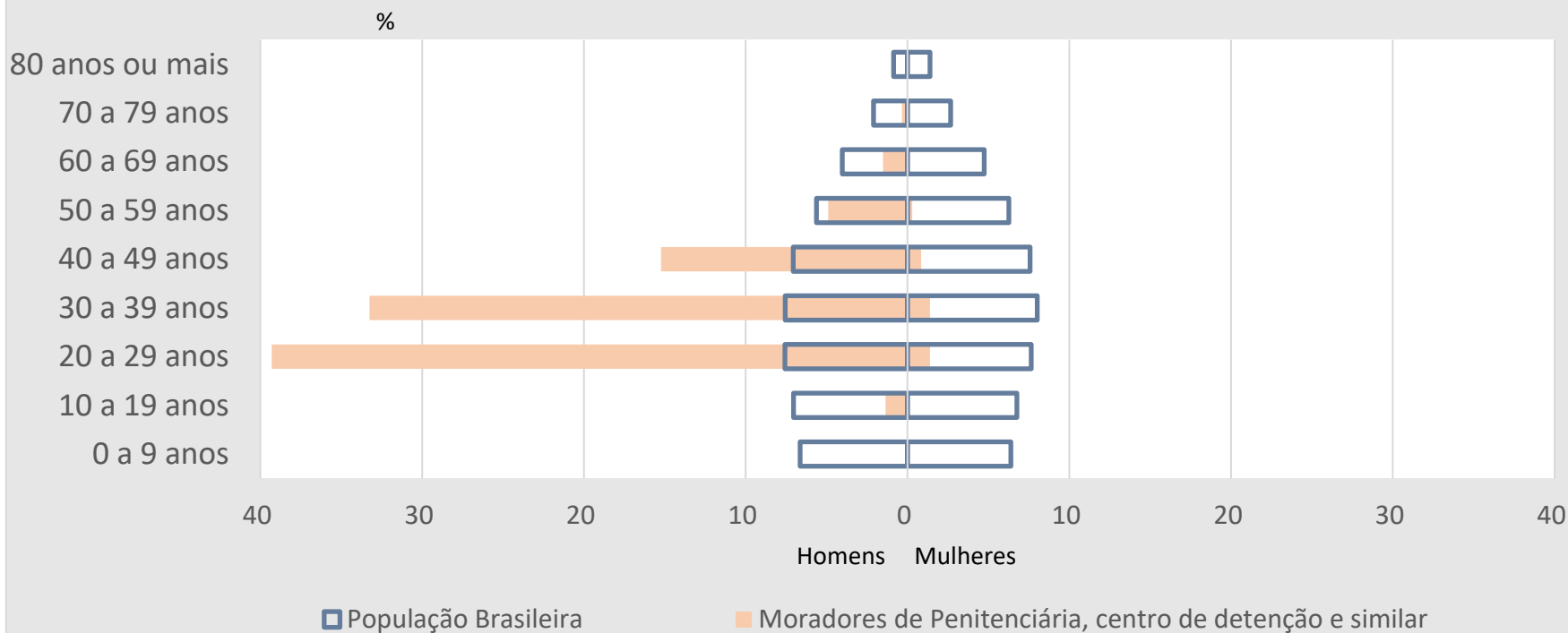
(Tabela Sidra 9869)



Tipos de domicílios coletivos, improvisados, de uso ocasional e vagos: Resultados do universo



Gráfico 4 - Distribuição percentual da população residente do Brasil e dos moradores de Penitenciária, centro de detenção e similar, por sexo e grupo de idade - 2022



Fonte: IBGE, Censo Demográfico 2022

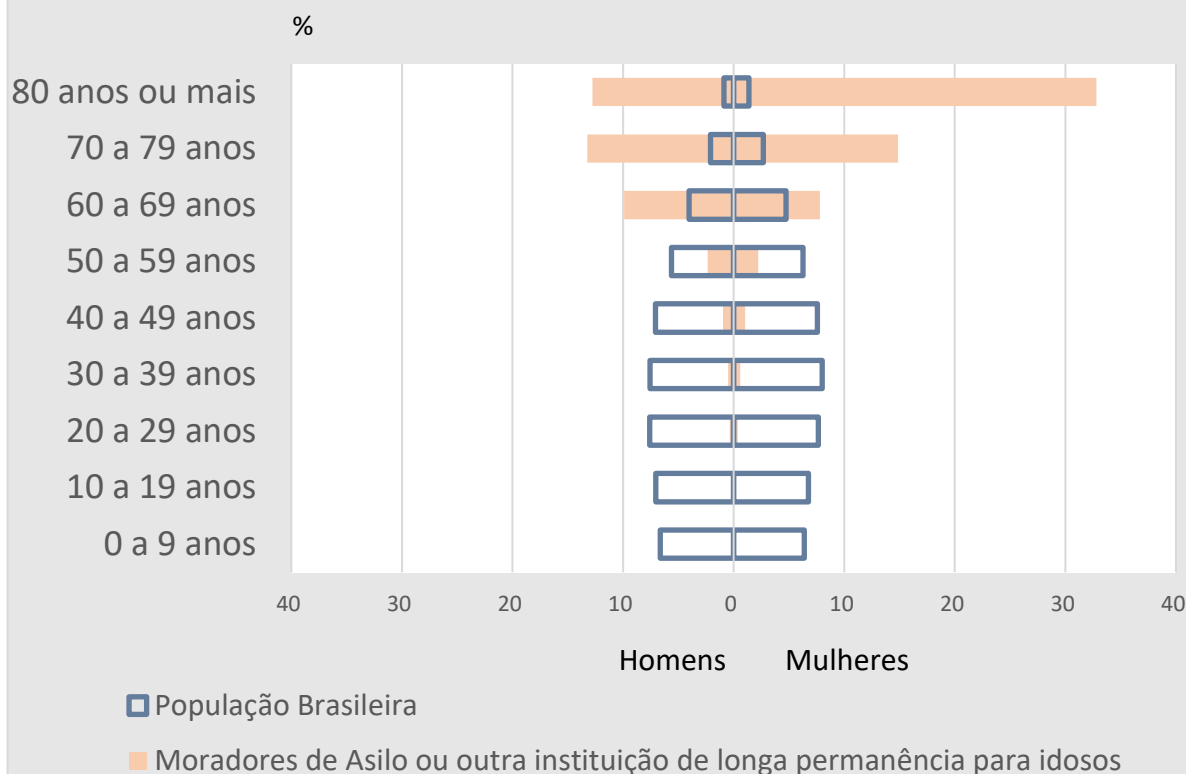
(Tabela Sidra 9869)



Tipos de domicílios coletivos, improvisados, de uso ocasional e vagos: Resultados do universo



Gráfico 5 - Distribuição percentual da população residente do Brasil e dos moradores de Asilo ou outra instituição de longa permanência para idosos - 2022



- Predominância de mulheres entre moradores de asilo está associado a perfil etário e concentrada no grupo de idade mais velho.
- Na população em geral, mulheres também são maioria expressiva na população com 70 anos ou mais (57,8%)

Fonte: IBGE, Censo Demográfico 2022

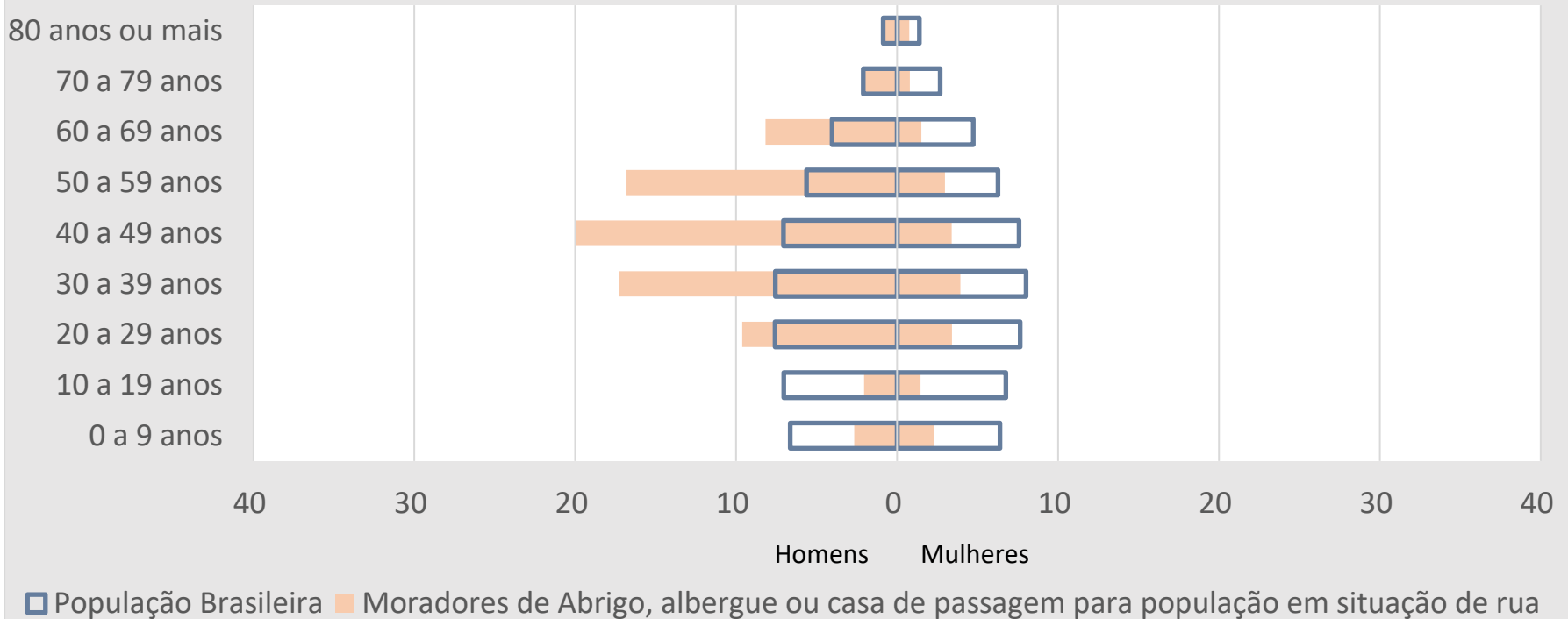
(Tabela Sidra 9869)



Tipos de domicílios coletivos, improvisados, de uso ocasional e vagos: Resultados do universo



Gráfico 6 - Distribuição percentual da população residente do Brasil e dos moradores de Abrigo, albergue ou casa de passagem para população em situação de rua - 2022



Fonte: IBGE, Censo Demográfico 2022

(Tabela Sidra 9869)

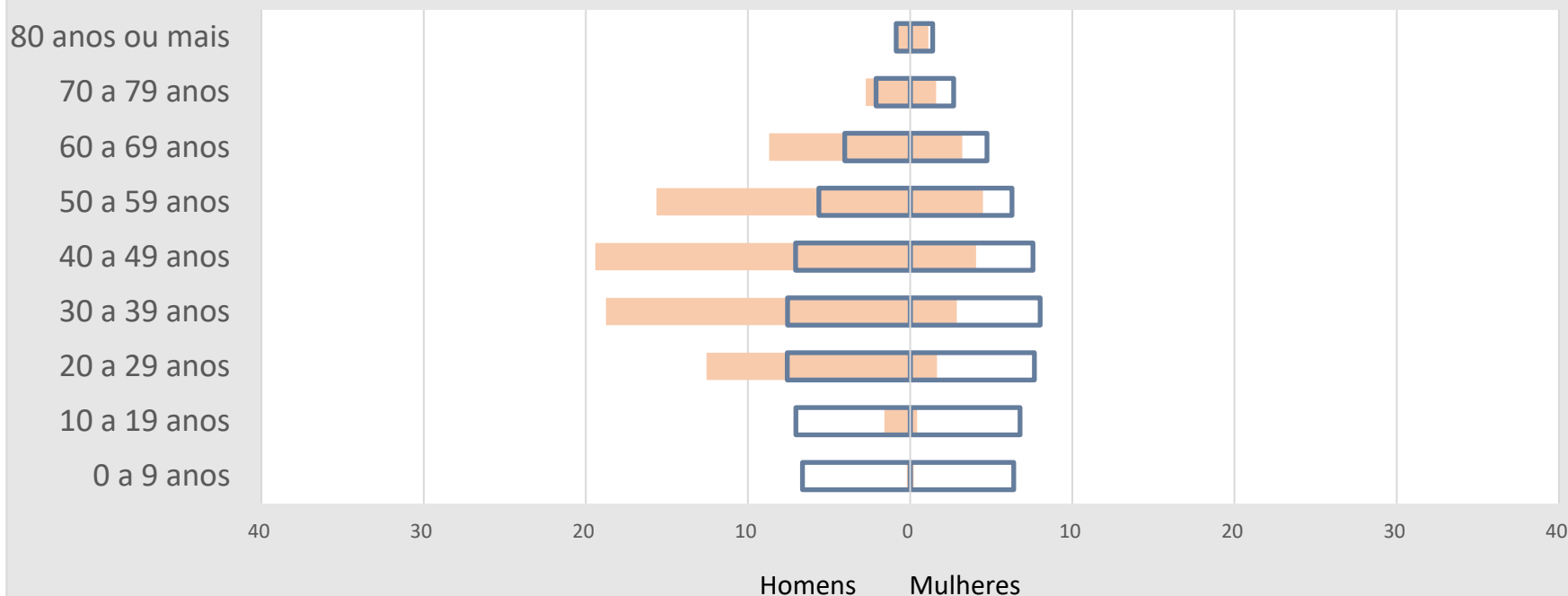


Tipos de domicílios coletivos, improvisados, de uso ocasional e vagos: Resultados do universo



Gráfico 7 - Distribuição percentual da população residente do Brasil e dos moradores de Clínica psiquiátrica, comunidade terapêutica e similar - 2022

%



□ População Brasileira ■ Moradores de Clínica psiquiátrica, comunidade terapêutica e similar

Fonte: IBGE, Censo Demográfico 2022 (Tabela Sidra 9869)

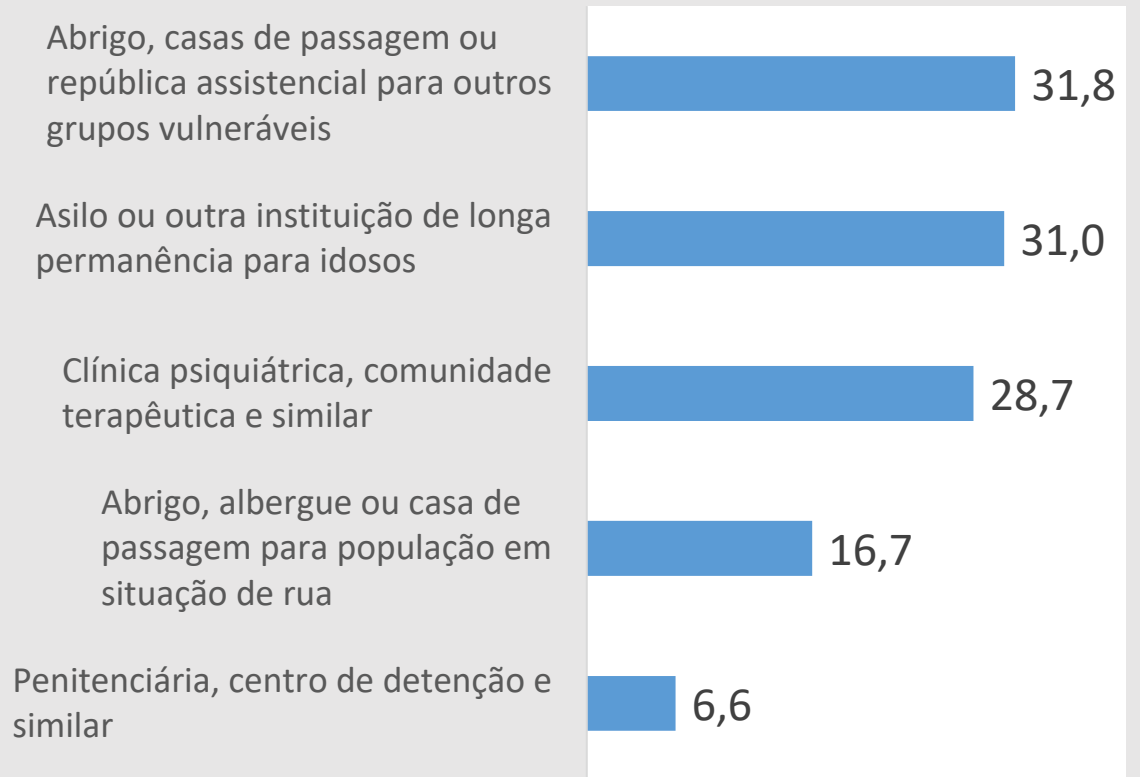




Tipos de domicílios coletivos, improvisados, de uso ocasional e vagos: Resultados do universo



Gráfico 8 - Taxa de analfabetismo das pessoas com 15 anos ou mais moradoras de domicílios coletivos, segundo tipos de domicílios selecionados - 2022
%



- Analfabetismo deve ser avaliado levando em consideração a estrutura etária, já que atualmente o é bastante relacionado a idade
- Por exemplo, penitenciárias tem taxa de analfabetismo semelhante à da população em geral, mas esse resultado está relacionado ao perfil etário extremamente jovem dos presídios

**Taxa na população em geral:
7,0%**

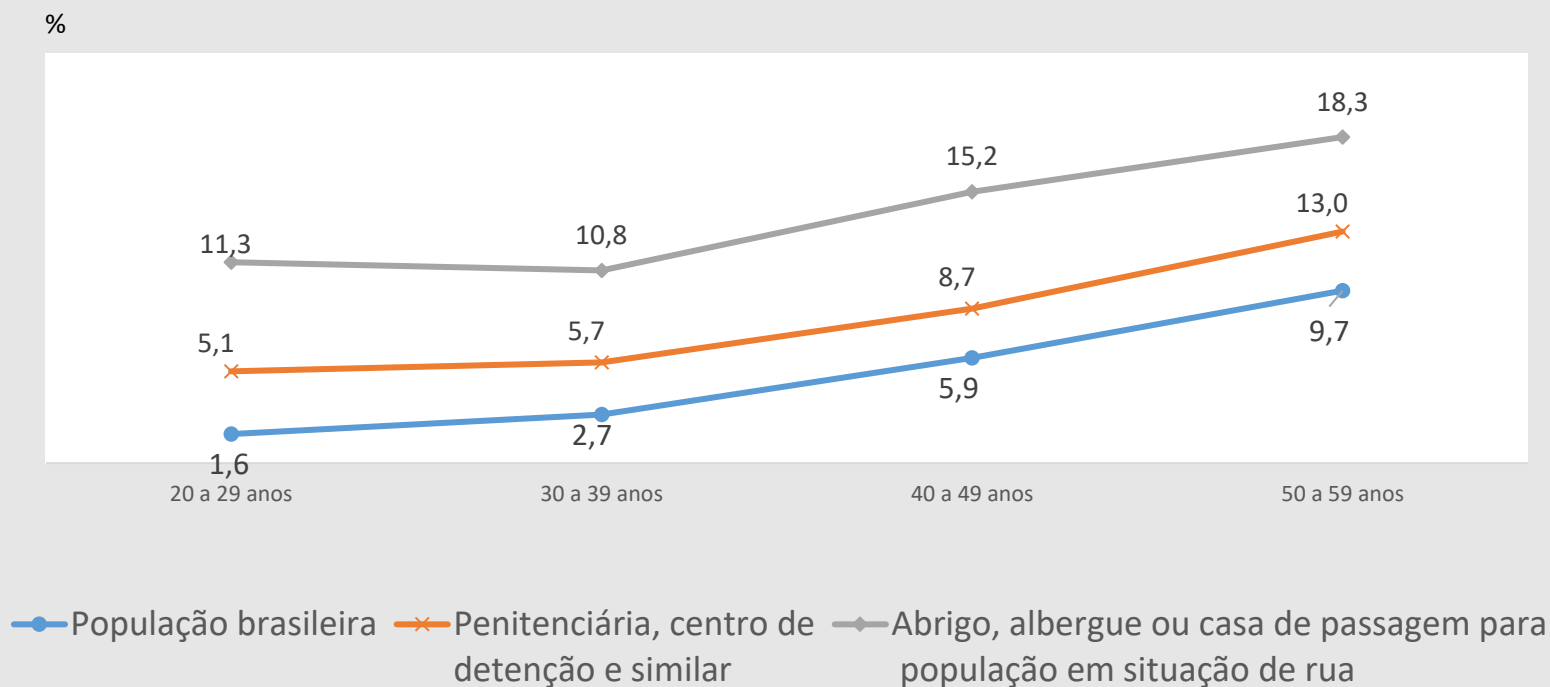
Fonte: IBGE, Censo Demográfico 2022 (Tabela Sidra 9870)



Tipos de domicílios coletivos, improvisados, de uso ocasional e vagos: Resultados do universo



Gráfico 9 - Taxa de analfabetismo, por grupos de idade selecionado. População residente e moradores de tipos selecionados de domicílios coletivos - 2022



Fonte: IBGE, Censo Demográfico 2022 (Tabela Sidra 9870)



Conceito de domicílio particular improvisado:

Domicílios localizados em edificações que não tenham dependências destinadas exclusivamente à moradia, em estruturas comerciais ou industriais degradadas ou inacabadas, em calçadas, praças ou viadutos e em abrigos naturais, bem como as estruturas móveis (como veículos e barracas).

NÃO são domicílios improvisados: domicílios em favelas, domicílios localizados nos fundos ou em cima de estabelecimentos comerciais, domicílios em terrenos particulares construídos de madeira ou taipa.

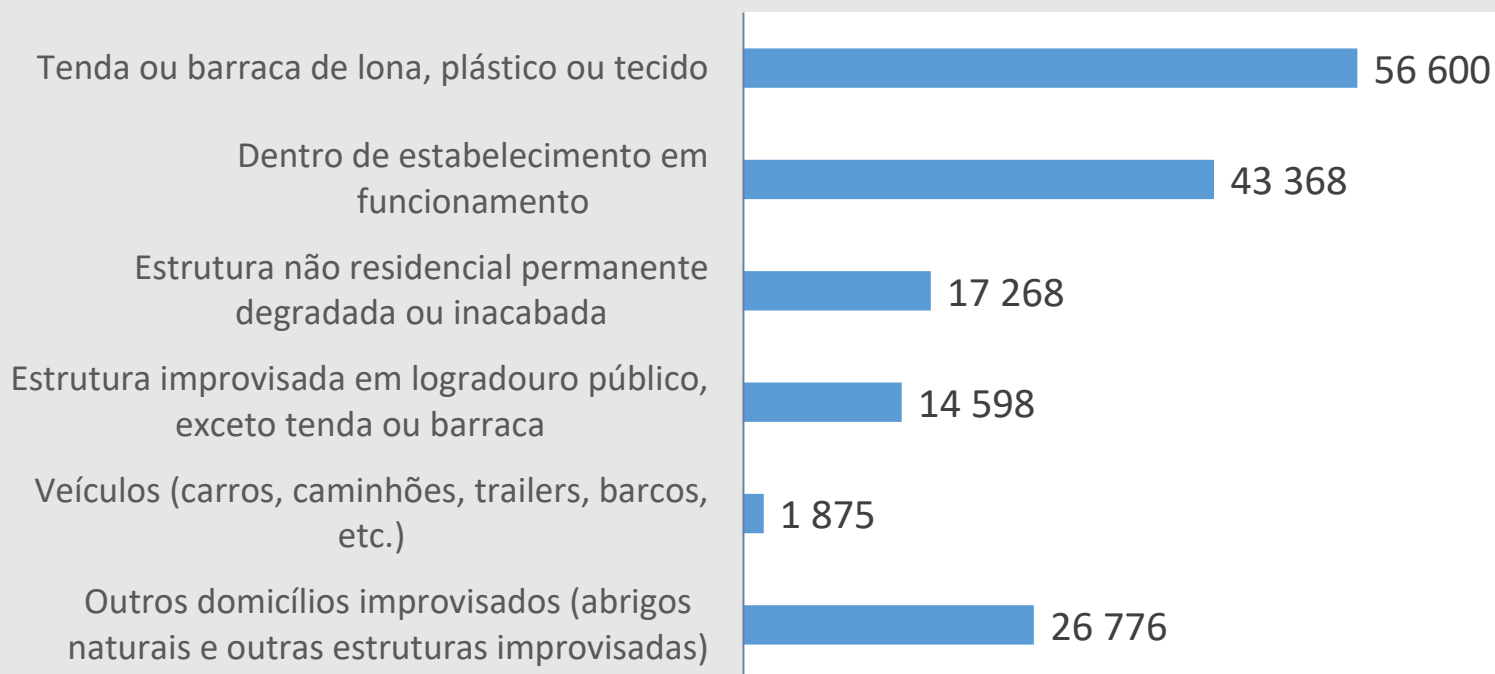


Tipos de domicílios coletivos, improvisados, de uso ocasional e vagos: Resultados do universo



Gráfico 10 - Moradores de domicílios particulares improvisados, segundo o tipo de domicílio - 2022

(pessoas)



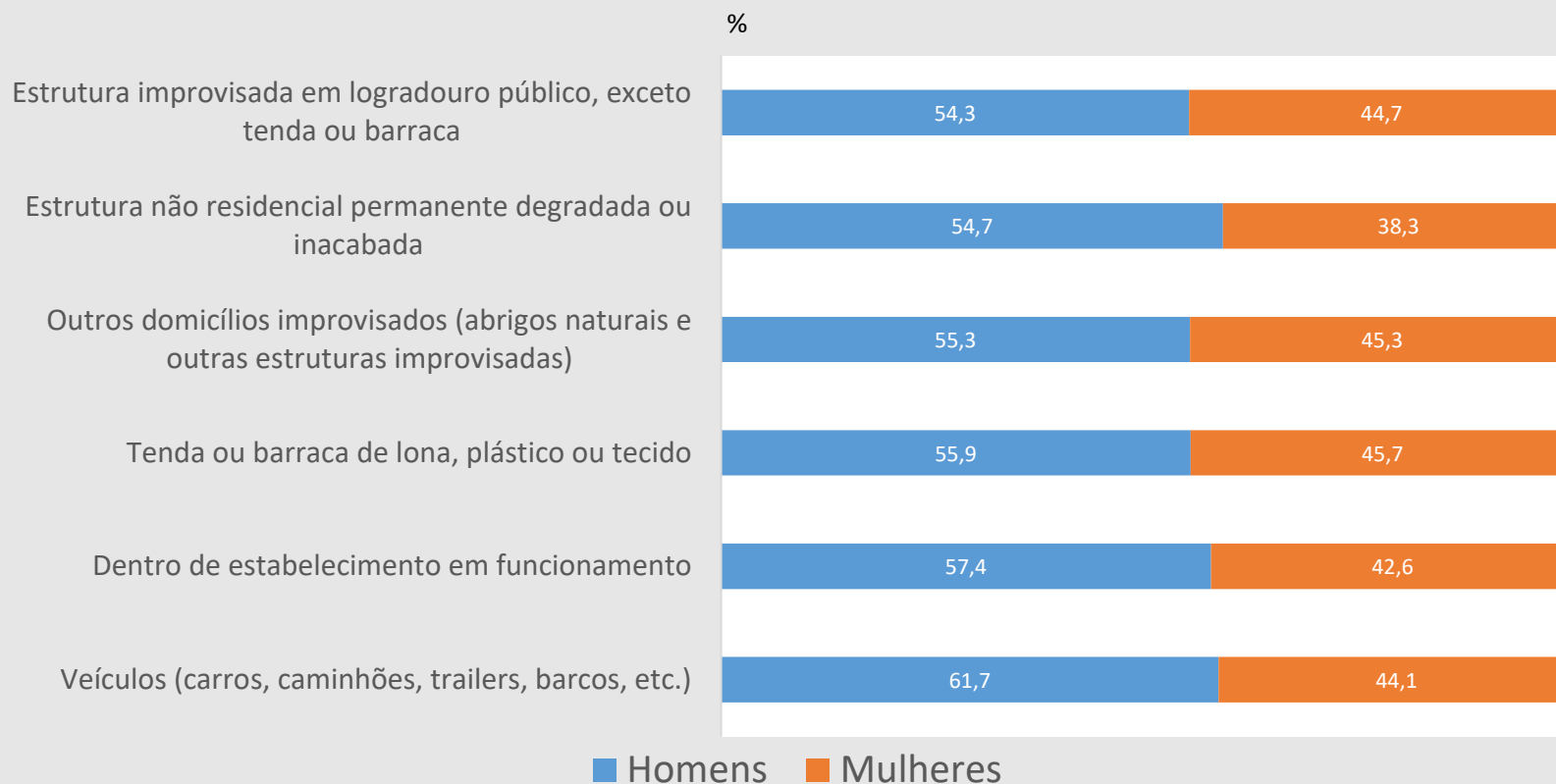
Fonte: IBGE, Censo Demográfico 2022 (Tabela Sidra 9867)



Tipos de domicílios coletivos, improvisados, de uso ocasional e vagos: Resultados do universo



Gráfico 11 - Distribuição percentual dos moradores de domicílios particulares improvisados por sexo, segundo o tipo de domicílio - 2022



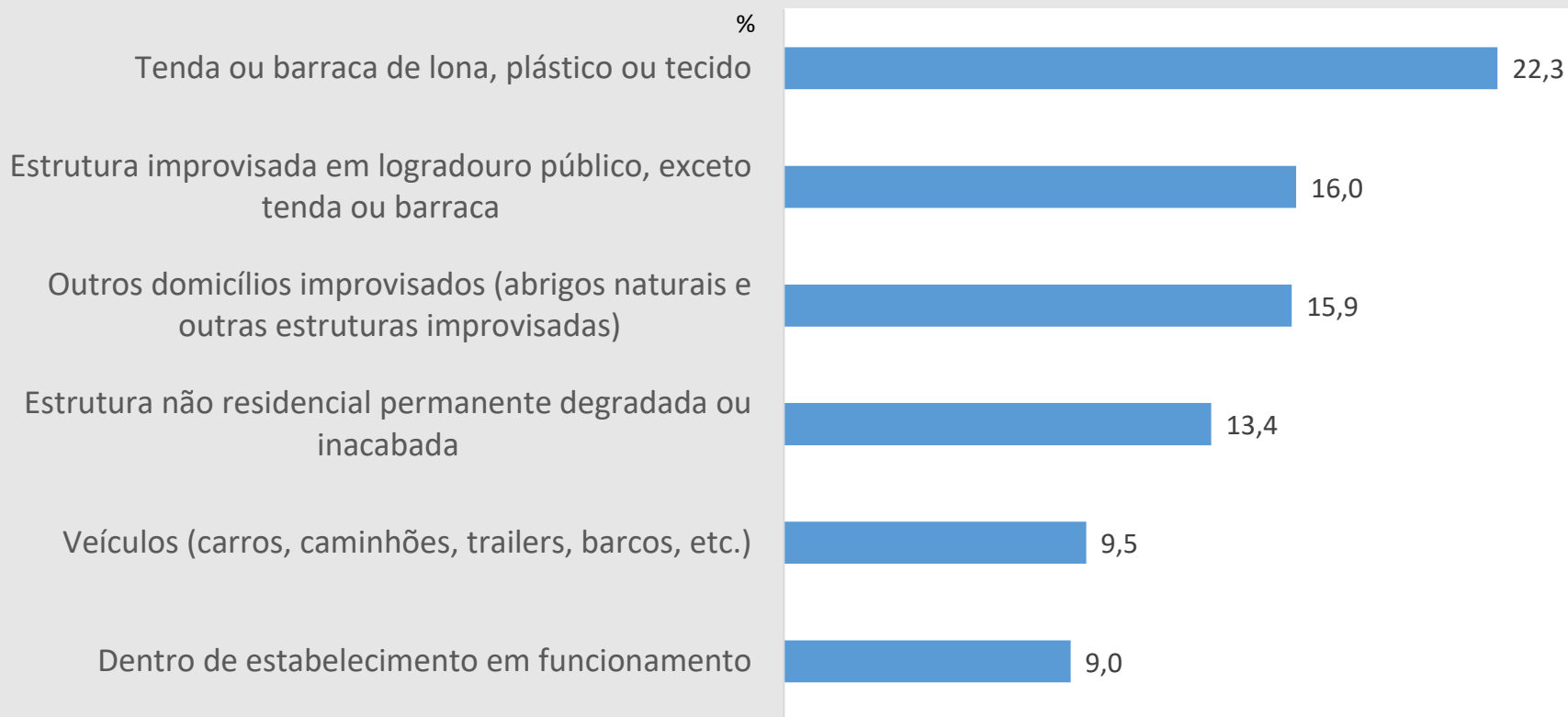
Fonte: IBGE, Censo Demográfico 2022 (Tabela Sidra 9867)



Tipos de domicílios coletivos, improvisados, de uso ocasional e vagos: Resultados do universo



Gráfico 12 - Taxa de analfabetismo das pessoas com 15 anos ou mais moradoras de domicílios improvisados, segundo tipo de domicílio - 2022



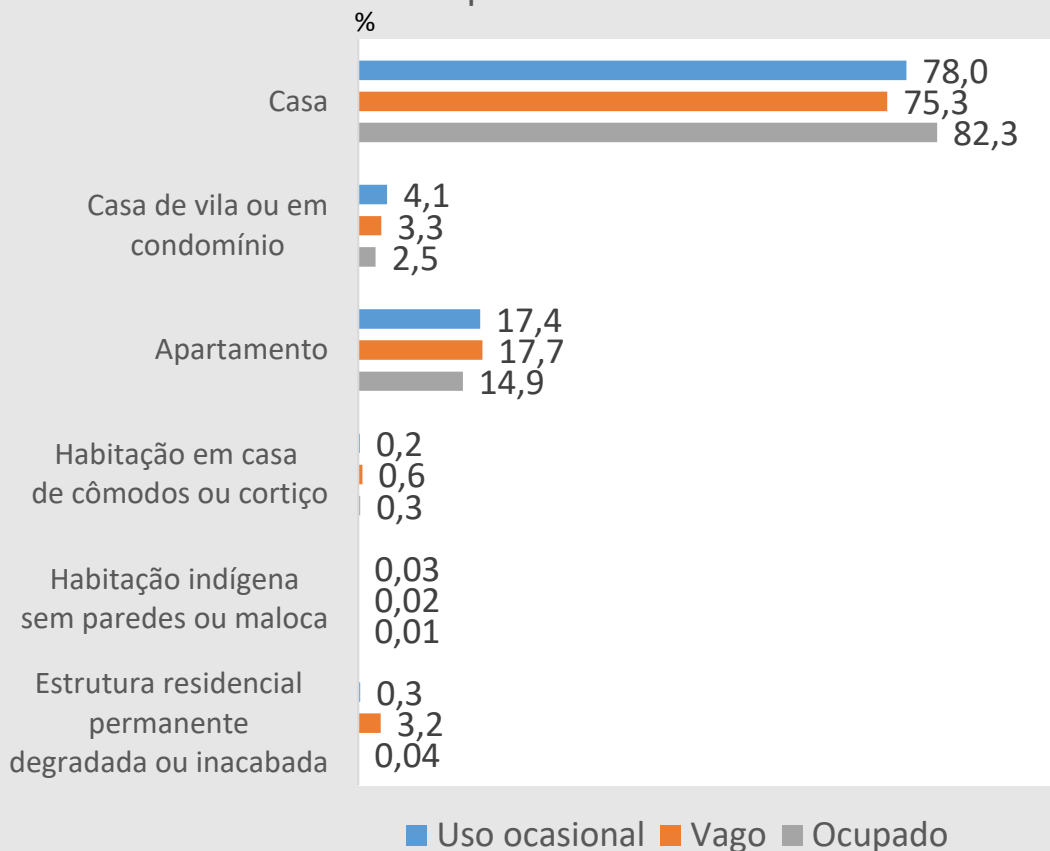
Fonte: IBGE, Censo Demográfico 2022 (Tabela Sidra 9868)



Tipos de domicílios coletivos, improvisados, de uso ocasional e vagos: Resultados do universo



Gráfico 13 - Distribuição dos domicílios particulares permanentes por tipo, segundo a espécie - 2022



- Nacionalmente, distribuição por tipos dos vagos e de uso ocasional é semelhante a dos domicílios particulares ocupados.

- Em 55 municípios, o apartamento era o tipo predominantes de domicílio de uso ocasional.

- Em alguns municípios litorâneos, a ampla maioria dos domicílios de uso ocasional era apartamento: Balneário Camboriú (SC) (94,4%), Santos (SP) (94,1%), Itapema (SC) (90,5%), São Vicente (SP) (87,1%), Guarujá (SP) (80,3%)

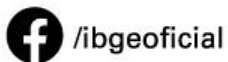


Tipos de domicílios coletivos, improvisados, de uso ocasional e vagos: Resultados do universo



Obrigad@!

ACESSE:
IBGE.GOV.BR



/ibgeoficial



/ibgeoficial



/@ibgeoficial



/ibgecomunica



/ibgeoficial

www.ibge.gov.br 0800 721 8181



MINISTÉRIO DO
PLANEJAMENTO
E ORÇAMENTO

