



# Pesquisa Mensal de Comércio - PMC

Resultados de Dezembro de 2019

12/02/2020

**Diretoria de Pesquisas**

**Coordenação de Indústria**

# Pesquisa Mensal de Comércio

## Objetivo

Produzir indicadores que permitam acompanhar a evolução conjuntural do comércio varejista e do comércio varejista ampliado, divulgados na forma de série mensal de indicadores, em nível Brasil, por segmentos e por Unidade da Federação.

## Variável Investigada

Receita bruta de revenda, definida como receita bruta mensal proveniente da revenda de mercadorias, que deflacionada por índices específicos de preços (IPCA), utilizados como deflatores, se estima um índice de volume de vendas.

## Pesquisa por amostra

Representada por um conjunto de 5.171 empresas com cobertura para as 27 UFs.

- empresas formalmente constituídas
- sediadas no Território Nacional
- em situação ativa na Pesquisa Anual de Comércio - PAC
- possuir 20 ou mais pessoas ocupadas na PAC

# Volume de Vendas do Comércio

## Síntese de resultados - Dezembro de 2019

| ATIVIDADES  | MÊS/MÊS ANTERIOR (*) |             |             | MÊS/IGUAL MÊS DO ANO ANTERIOR |            |            | ACUMULADO            |            |
|---|----------------------|-------------|-------------|-------------------------------|------------|------------|----------------------|------------|
|   | Taxa de Variação (%) |             |             | Taxa de Variação (%)          |            |            | Taxa de Variação (%) |            |
|   | OUT                  | NOV         | DEZ         | OUT                           | NOV        | DEZ        | NO ANO               | 12 MESES   |
| <b>COMÉRCIO VAREJISTA</b>                                 | <b>0,1</b>           | <b>0,7</b>  | <b>-0,1</b> | <b>4,3</b>                    | <b>3,1</b> | <b>2,6</b> | <b>1,8</b>           | <b>1,8</b> |
| Combustíveis e lubrificantes                              | 1,5                  | -0,3        | -0,4        | 2,9                           | 1,0        | -1,0       | 0,6                  | 0,6        |
| Hiper, supermercados, prods. alimentícios, bebidas e fumo | -0,1                 | 0,1         | -1,2        | 2,7                           | 2,8        | -2,9       | 0,4                  | 0,4        |
| Tecidos, vestuário e calçados                             | 0,1                  | -0,1        | -1,0        | 2,3                           | 1,6        | -0,1       | 0,1                  | 0,1        |
| Móveis e eletrodomésticos                                 | 0,5                  | 1,3         | 3,4         | 8,1                           | 4,8        | 18,6       | 3,6                  | 3,6        |
| Artigos farmacêuticos, med., ortop. e de perfumaria       | 1,2                  | 4,2         | -2,0        | 7,1                           | 9,6        | 7,1        | 6,8                  | 6,8        |
| Livros, jornais, rev. e papelaria                         | -0,6                 | -5,3        | 11,6        | -13,3                         | -14,5      | 1,5        | -20,7                | -20,7      |
| Equip. e mat. para escritório informática e comunicação   | 5,5                  | 2,7         | -10,9       | 5,7                           | 7,8        | 1,4        | 0,8                  | 0,8        |
| Outros arts. de uso pessoal e doméstico                   | 0,4                  | 1,2         | -0,1        | 8,4                           | 1,4        | 12,9       | 6,0                  | 6,0        |
| <b>COMÉRCIO VAREJISTA AMPLIADO</b>                        | <b>0,7</b>           | <b>-0,6</b> | <b>-0,8</b> | <b>5,6</b>                    | <b>3,9</b> | <b>4,1</b> | <b>3,9</b>           | <b>3,9</b> |
| Veículos e motos, partes e peças                          | 2,0                  | -1,6        | -4,0        | 9,1                           | 6,2        | 9,3        | 10,0                 | 10,0       |
| Material de construção                                    | 2,0                  | -0,1        | -1,1        | 6,5                           | 4,4        | 5,1        | 4,3                  | 4,3        |

Fonte: IBGE, Diretoria de Pesquisas, Coordenação de Indústria

(\*) Séries com ajuste sazonal.

# Receita de Vendas do Comércio

## Síntese de resultados - Dezembro de 2019

| ATIVIDADES  | MÊS/MÊS ANTERIOR (*) |             |            | MÊS/IGUAL MÊS DO ANO ANTERIOR |            |            | ACUMULADO            |            |
|---|----------------------|-------------|------------|-------------------------------|------------|------------|----------------------|------------|
|   | Taxa de Variação (%) |             |            | Taxa de Variação (%)          |            |            | Taxa de Variação (%) |            |
|   | OUT                  | NOV         | DEZ        | OUT                           | NOV        | DEZ        | NO ANO               | 12 MESES   |
| <b>COMÉRCIO VAREJISTA</b>                                 | <b>0,7</b>           | <b>1,1</b>  | <b>0,6</b> | <b>5,2</b>                    | <b>5,2</b> | <b>6,6</b> | <b>5,0</b>           | <b>5,0</b> |
| Combustíveis e lubrificantes                              | 2,1                  | 0,0         | 3,8        | -3,5                          | -2,3       | 3,9        | 0,2                  | 0,2        |
| Hiper, supermercados, prods. alimentícios, bebidas e fumo | 0,3                  | 1,4         | 0,3        | 5,2                           | 6,3        | 3,8        | 5,5                  | 5,5        |
| Tecidos, vest. e calçados                                 | 0,2                  | 0,3         | -1,6       | 3,8                           | 4,0        | 0,6        | 1,0                  | 1,0        |
| Móveis e eletrodomésticos                                 | 0,7                  | 1,1         | 3,1        | 9,9                           | 5,9        | 17,6       | 6,7                  | 6,7        |
| Artigos farmacêuticos, med., ortop. e de perfumaria       | 1,5                  | 4,5         | -1,6       | 9,2                           | 12,4       | 10,4       | 8,7                  | 8,7        |
| Livros, jornais, rev. e papelaria                         | -0,1                 | -4,8        | 13,0       | -9,5                          | -10,6      | 6,2        | -16,6                | -16,6      |
| Equip. e mat. para escritório informática e comunicação   | 5,5                  | 2,7         | -7,6       | 5,2                           | 7,3        | 0,7        | 2,0                  | 2,0        |
| Outros arts. de uso pessoal e doméstico                   | 1,1                  | 1,0         | -0,2       | 9,9                           | 3,7        | 15,4       | 7,8                  | 7,8        |
| <b>COMÉRCIO VAREJISTA AMPLIADO</b>                        | <b>1,1</b>           | <b>-0,3</b> | <b>0,0</b> | <b>6,6</b>                    | <b>5,6</b> | <b>7,2</b> | <b>6,4</b>           | <b>6,4</b> |
| Veículos e motos, partes e peças                          | 3,3                  | -4,0        | -2,3       | 10,1                          | 6,7        | 9,8        | 10,8                 | 10,8       |
| Material de construção                                    | 2,4                  | -0,3        | -1,0       | 9,5                           | 7,0        | 7,4        | 8,0                  | 8,0        |

Fonte: IBGE, Diretoria de Pesquisas, Coordenação de Indústria

(\*) Séries com ajuste sazonal.

# Volume de Vendas – Dezembro de 2019

## Síntese dos principais resultados

| Período                        | Comércio Varejista | Comércio Varejista Ampliado |
|--------------------------------|--------------------|-----------------------------|
| Dezembro 2019 / Novembro 2019* | -0,1               | -0,8                        |
| Dezembro 2019 / Dezembro 2018  | 2,6                | 4,1                         |
| Acumulado Janeiro a Dezembro   | 1,8                | 3,9                         |
| Acumulado em 12 meses          | 1,8                | 3,9                         |

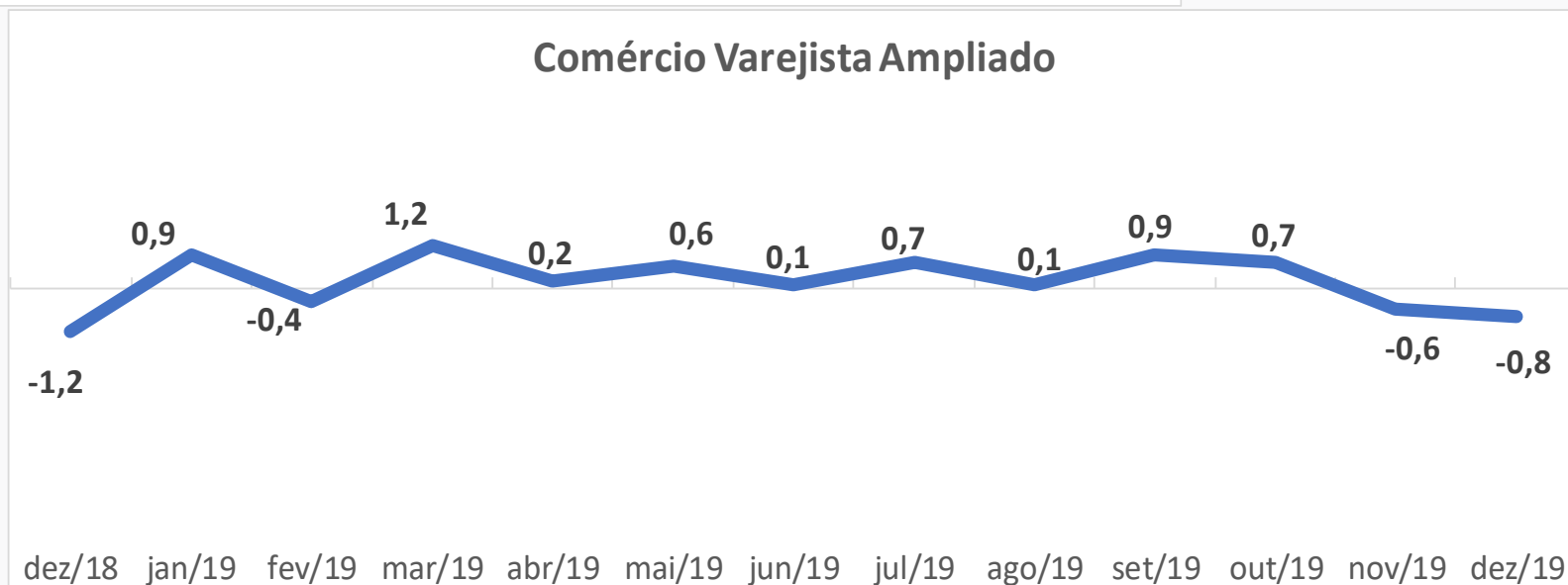
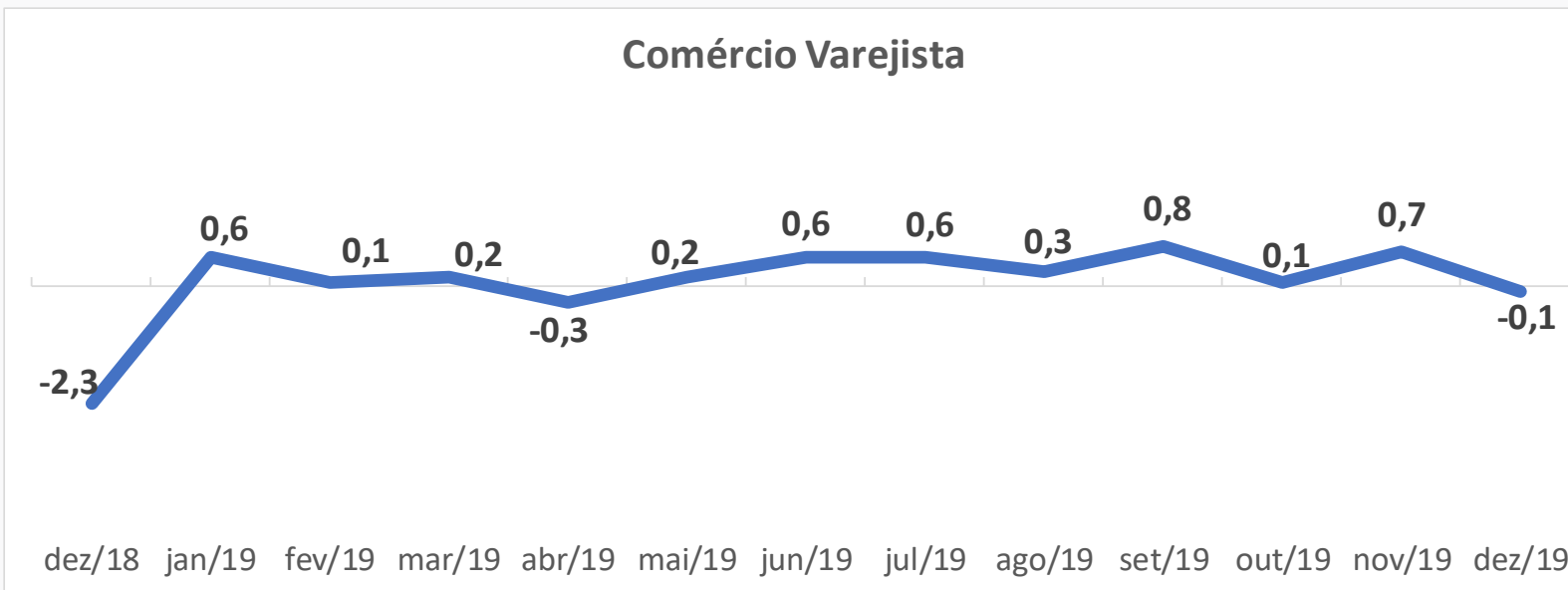
Fonte: IBGE, Diretoria de Pesquisas, Coordenação de Indústria

(\*) Série com ajuste sazonal.

# Volume de Vendas

Indicador mês/ mês imediatamente anterior\*

2018-2019



Fonte: IBGE, Diretoria de Pesquisas, Coordenação de Indústria

(\*) Série com ajuste sazonal.

# Volume de vendas 2018-2019

Base: mês imediatamente anterior\*

| Mês | Comércio Varejista |      | Combustíveis e lubrificantes |      | Hiper,super, prods. Alimen. Beb. |      | Tecidos, vestuário e calçados |      | Móveis e eletrodomésticos |      | Artigos farmac, méd, ortop e de perfumaria |      | Livros, jornais, revistas e papelaria |      | Equip. e Materiais p escritório, inform e comum |       | Outros artigos de uso pessoal e doméstico |      | Varejo Ampliado |      | Veículos e motos, partes e peças |      | Material de construção |      |
|-----|--------------------|------|------------------------------|------|----------------------------------|------|-------------------------------|------|---------------------------|------|--|------|---------------------------------------|------|---|-------|---|------|-----------------|------|----------------------------------|------|------------------------|------|
|     | 2018               | 2019 | 2018                         | 2019 | 2018                             | 2019 | 2018                          | 2019 | 2018                      | 2019 | 2018                                       | 2019 | 2018                                  | 2019 | 2018  | 2019  | 2018                                      | 2019 | 2018            | 2019 | 2018                             | 2019 | 2018                   | 2019 |
| Jan | 0,7                | 0,6  | -0,4                         | 0,4  | 1,6                              | 0,4  | 1,0                           | -0,1 | -1,5                      | 2,6  | -1,0                                       | -0,6 | 3,0                                   | -1,0 | 2,2   | 7,3   | 3,7                                       | 4,2  | 0,1             | 0,9  | 3,2                              | 4,6  | -3,5                   | 0,2  |
| Fev | 0,0                | 0,1  | -0,9                         | -0,3 | -0,3                             | -0,8 | -1,7                          | 5,4  | 0,9                       | 0,3  | 0,9  | 0,4  | 0,7                                   | -1,0 | 1,7   | 1,2   | -1,3                                      | 0,9  | 0,7             | -0,4 | 3,5                              | -0,1 | 0,3                    | 0,0  |
| Mar | 0,6                | 0,2  | 1,7                          | -0,8 | 0,5                              | -0,5 | 0,8                           | -2,9 | -0,1                      | 0,3  | 0,8  | 1,2  | 1,6                                   | -3,4 | -4,5  | 2,2   | 0,5                                       | 0,9  | 0,9             | 1,2  | 1,9                              | 4,3  | -0,9                   | 2,1  |
| Abr | 2,0                | -0,3 | 3,5                          | 0,8  | 1,0                              | -2,0 | 1,6                           | -5,0 | 0,0                       | 2,1  | 2,4  | -0,6 | -3,1                                  | 2,9  | 9,6   | -5,6  | 0,9                                       | -0,5 | 2,2             | 0,2  | 1,7                              | 0,2  | 1,8                    | 1,5  |
| Mai | -1,4               | 0,2  | -5,7                         | -0,6 | 0,9                              | 2,0  | -2,2                          | 2,2  | -4,1                      | 0,2  | -2,5                                       | 1,2  | -10,3                                 | 1,6  | -6,1  | 0,7   | 1,6                                       | -1,2 | -5,4            | 0,6  | -15,6                            | -0,7 | -7,9                   | -1,9 |
| Jun | -0,3               | 0,6  | -2,8                         | 0,8  | -3,6                             | 0,1  | 0,5                           | 1,6  | 8,8                       | -0,4 | 1,5  | 0,3  | 4,3                                   | -3,0 | 4,7   | -2,4  | 4,4                                       | 1,9  | 3,1             | 0,1  | 14,5                             | 3,2  | 11,4                   | -0,8 |
| Jul | -1,2               | 0,6  | 1,6                          | 0,8  | 1,6                              | 1,0  | -2,4                          | 1,5  | -6,8                      | 2,1  | 0,5  | 0,6  | -3,8                                  | 1,2  | -2,0  | -0,6  | -4,7                                      | 2,3  | -1,1            | 0,7  | -1,4                             | -0,8 | -4,4                   | 1,2  |
| Ago | 2,8                | 0,3  | 4,2                          | -3,4 | 0,5                              | 0,5  | 7,1                           | -2,4 | 3,9                       | -1,4 | 1,4  | 0,2  | -4,7                                  | -1,0 | 0,2   | 4,0   | 3,1                                       | 0,1  | 4,8             | 0,1  | 7,0                              | -1,8 | 5,3                    | -0,6 |
| Set | -1,7               | 0,8  | -1,6                         | 1,2  | -1,3                             | 0,2  | -1,7                          | 3,2  | -0,1                      | 6,3  | -0,3                                       | 0,7  | -2,2                                  | -1,6 | 0,7   | -1,4  | -1,4                                      | 1,8  | -2,0            | 0,9  | -0,8                             | 1,1  | -2,2                   | 1,7  |
| Out | -0,6               | 0,1  | -1,3                         | 1,5  | 0,2                              | -0,1 | -1,9                          | 0,1  | -2,6                      | 0,5  | 0,5  | 1,2  | -6,1                                  | -0,6 | -3,7  | 5,5   | 1,1                                       | 0,4  | -0,5            | 0,7  | -0,2                             | 2,0  | -0,1                   | 2,0  |
| Nov | 3,0                | 0,7  | 0,8                          | -0,3 | 1,5                              | 0,1  | 2,0                           | -0,1 | 6,5                       | 1,3  | 1,9  | 4,2  | -4,3                                  | -5,3 | -0,5  | 2,7   | 7,2                                       | 1,2  | 1,7             | -0,6 | -1,3                             | -1,6 | -0,3                   | -0,1 |
| Dez | -2,3               | -0,1 | 1,4                          | -0,4 | 0,0                              | -1,2 | -3,2                          | -1,0 | -8,9                      | 3,4  | 0,5  | -2,0 | -1,8                                  | 11,6 | -3,8  | -10,9 | -9,8                                      | -0,1 | -1,2            | -0,8 | -1,5                             | -4,0 | 0,9                    | -1,1 |

Fonte: IBGE, Diretoria de Pesquisas, Coordenação de Indústria

(\*) Volume de vendas - Séries com ajuste sazonal (Base: 2014 = 100)

# Índice mês/mês imediatamente anterior

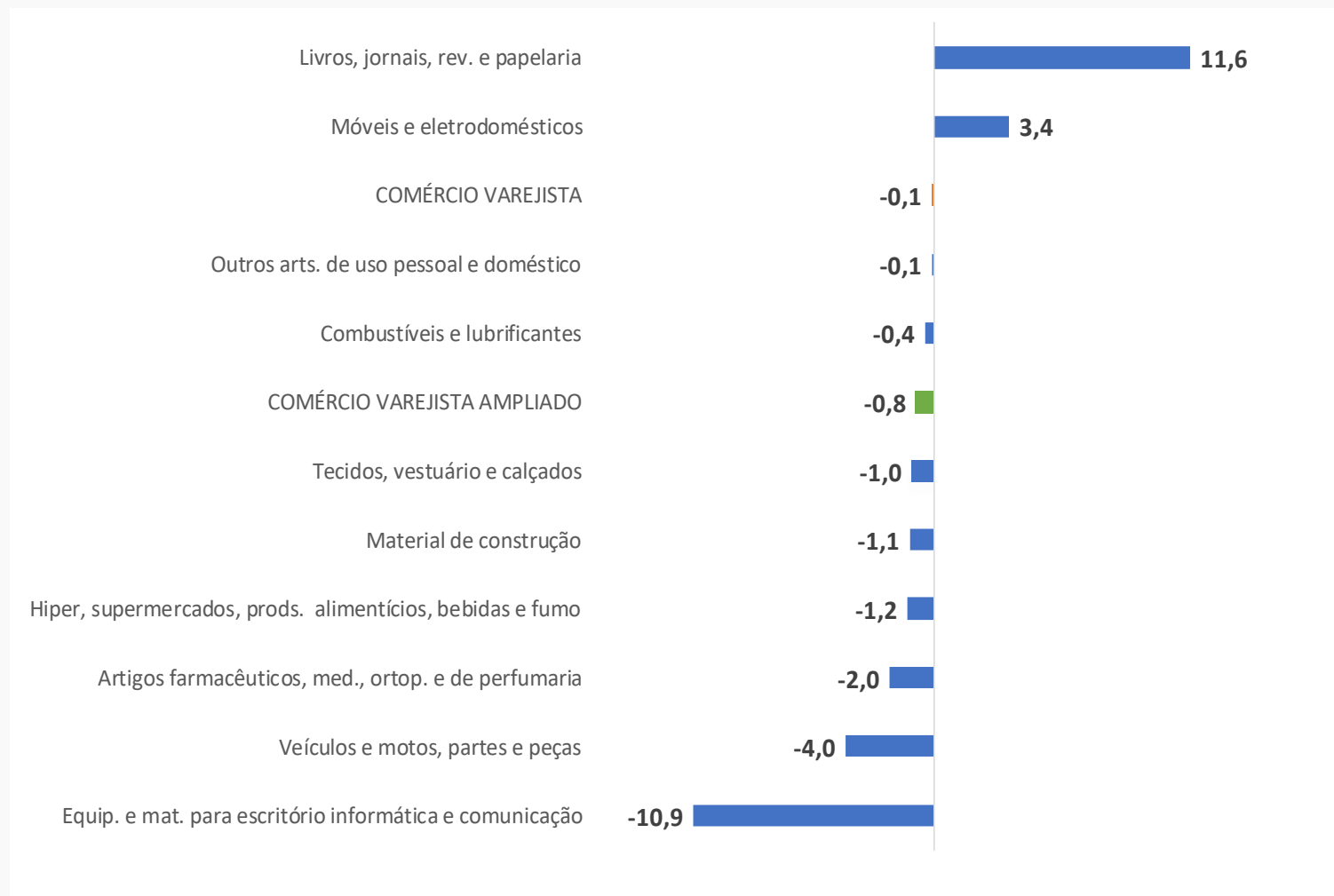
Dezembro de 2019/Novembro de 2019 (série com ajuste sazonal)

## Comércio Varejista

Taxas negativas: 6 das 8 atividades

## Comércio Varejista Ampliado

Taxas: 8 das 10 atividades





# Volume de vendas 2018-2019

## Série com ajuste sazonal

| Brasil  |        |        |        |        |        |        |        |        |        |        |        |        |        | Variação %  |
|---|--------|--------|--------|--------|--------|--------|--------|--------|--------|--------|--------|--------|--------|-------------|
| Índice base fixa com ajuste sazonal (2014=100)  |        |        |        |        |        |        |        |        |        |        |        |        |        |             |
| Atividades                                      | dez/18 | jan/19 | fev/19 | mar/19 | abr/19 | mai/19 | jun/19 | jul/19 | ago/19 | set/19 | out/19 | nov/19 | dez/19 | dez18/dez19 |
| Móveis e eletrodomésticos                       | 77,7   | 79,7   | 79,9   | 80,1   | 81,8   | 82,0   | 81,7   | 83,4   | 82,2   | 87,4   | 87,8   | 88,9   | 91,9   | 18,3        |
| Outros artigos de uso pessoal e doméstico       | 96,2   | 100,2  | 101,1  | 102,0  | 101,5  | 100,3  | 102,2  | 104,5  | 104,6  | 106,5  | 106,9  | 108,2  | 108,1  | 12,4        |
| Artigos farmac, méd, ortop e de perfumaria      | 113,7  | 113,0  | 113,5  | 114,9  | 114,2  | 115,6  | 115,9  | 116,6  | 116,8  | 117,6  | 119,0  | 124,0  | 121,5  | 6,9         |
| Automóveis, motos, partes e peças               | 84,3   | 88,2   | 88,1   | 91,9   | 92,1   | 91,5   | 94,4   | 93,6   | 91,9   | 92,9   | 94,8   | 93,3   | 89,6   | 6,3         |
| <b>COMÉRCIO VAREJISTA</b>                       | 93,5   | 94,1   | 94,2   | 94,4   | 94,1   | 94,3   | 94,9   | 95,5   | 95,8   | 96,6   | 96,7   | 97,4   | 97,3   | 4,1         |
| Material de construção                          | 94,0   | 94,2   | 94,2   | 96,2   | 97,6   | 95,7   | 94,9   | 96,0   | 95,4   | 97,0   | 98,9   | 98,8   | 97,7   | 3,9         |
| <b>COMÉRCIO VAREJISTA AMPLIADO</b>              | 92,0   | 92,8   | 92,4   | 93,5   | 93,7   | 94,3   | 94,4   | 95,1   | 95,2   | 96,1   | 96,8   | 96,2   | 95,4   | 3,7         |
| Tecidos, vestuário e calçados                   | 85,8   | 85,7   | 90,3   | 87,7   | 83,3   | 85,1   | 86,5   | 87,8   | 85,7   | 88,4   | 88,5   | 88,4   | 87,5   | 2,0         |
| Equip. e Materiais p escritório, inform e comum | 79,1   | 84,9   | 85,9   | 87,8   | 82,9   | 83,5   | 81,5   | 81,0   | 84,2   | 83,0   | 87,6   | 90,0   | 80,2   | 1,4         |
| Combustíveis e lubrificantes                    | 79,1   | 79,4   | 79,2   | 78,6   | 79,2   | 78,7   | 79,3   | 79,9   | 77,2   | 78,1   | 79,3   | 79,1   | 78,8   | -0,4        |
| Hiper,super, prods. Alimen. Beb.                | 100,3  | 100,7  | 99,9   | 99,4   | 97,4   | 99,3   | 99,4   | 100,4  | 100,9  | 101,1  | 101,0  | 101,1  | 99,9   | -0,4        |
| Livros, jornais, revistas e papelaria           | 50,4   | 49,9   | 49,4   | 47,7   | 49,1   | 49,9   | 48,4   | 49,0   | 48,5   | 47,7   | 47,4   | 44,9   | 50,1   | -0,6        |

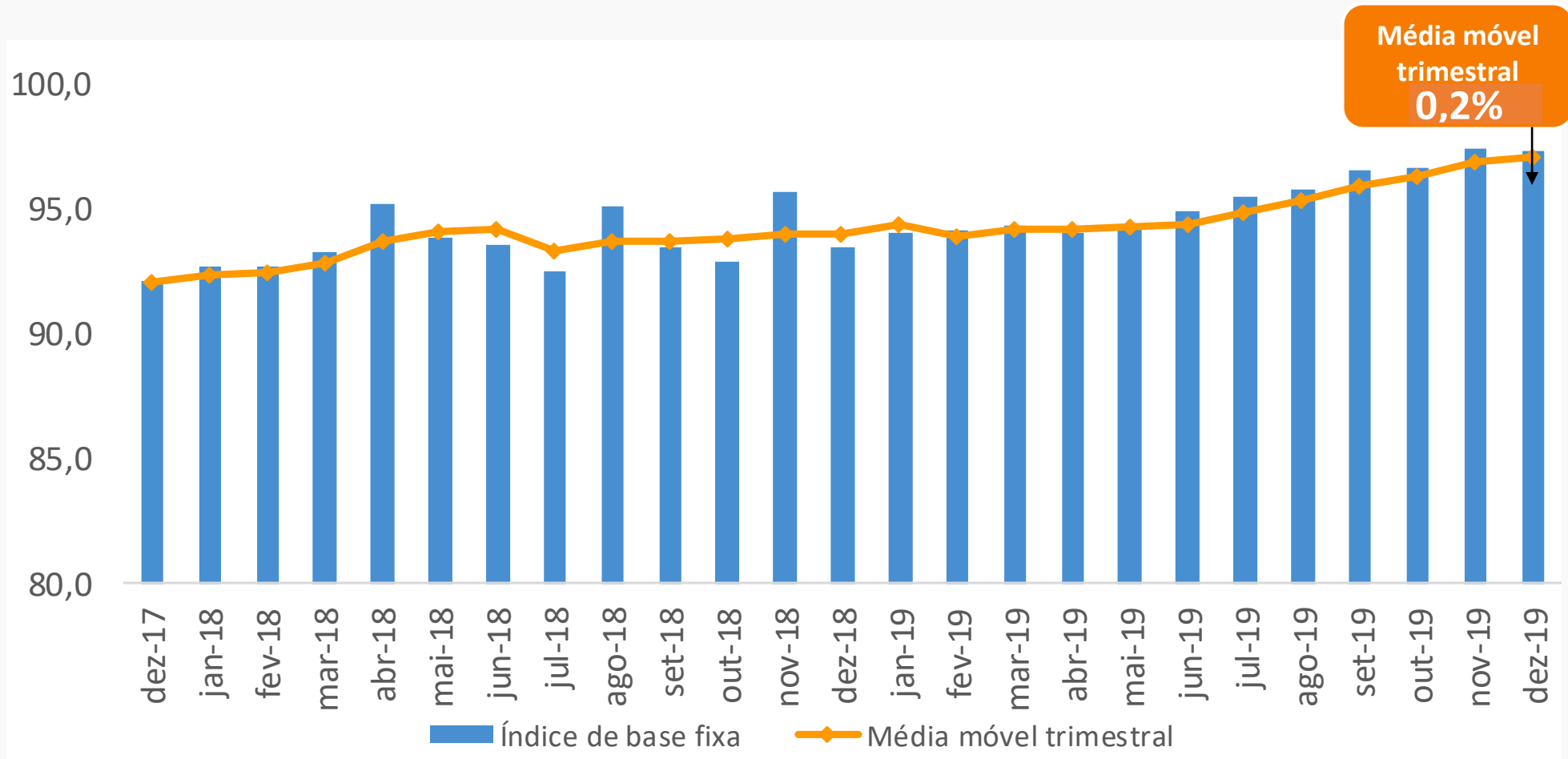
Fonte: IBGE, Diretoria de Pesquisas, Coordenação de Indústria

# Volume de Vendas Comércio Varejista

## Média móvel trimestral - Dezembro de 2019

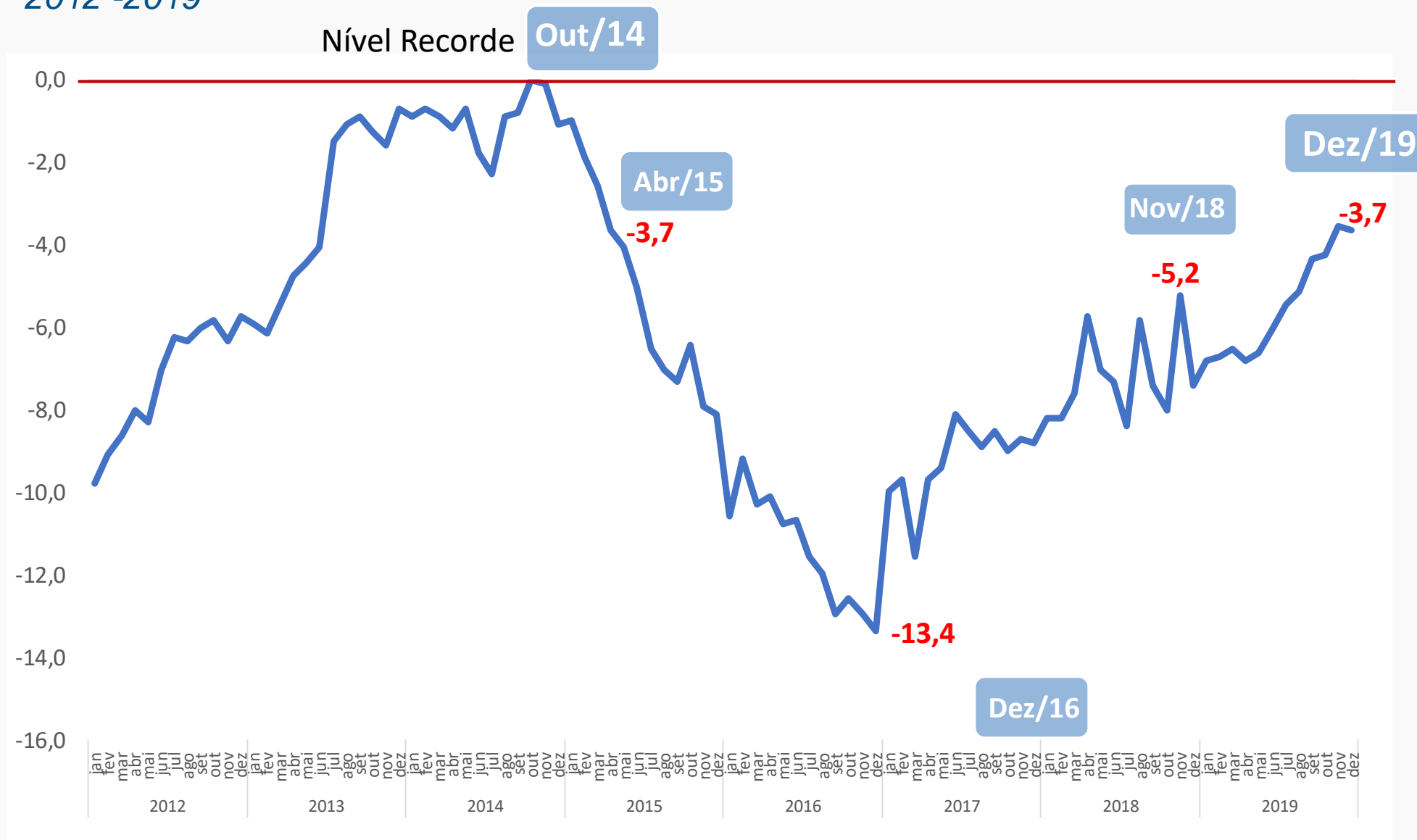
### Série com ajuste sazonal

Patamar atual de vendas está 3,7% abaixo do recorde alcançado em outubro 2014



# Volume de Vendas Comércio Varejista

*Distancia para o ponto mais alto da série com ajuste sazonal*  
2012 -2019



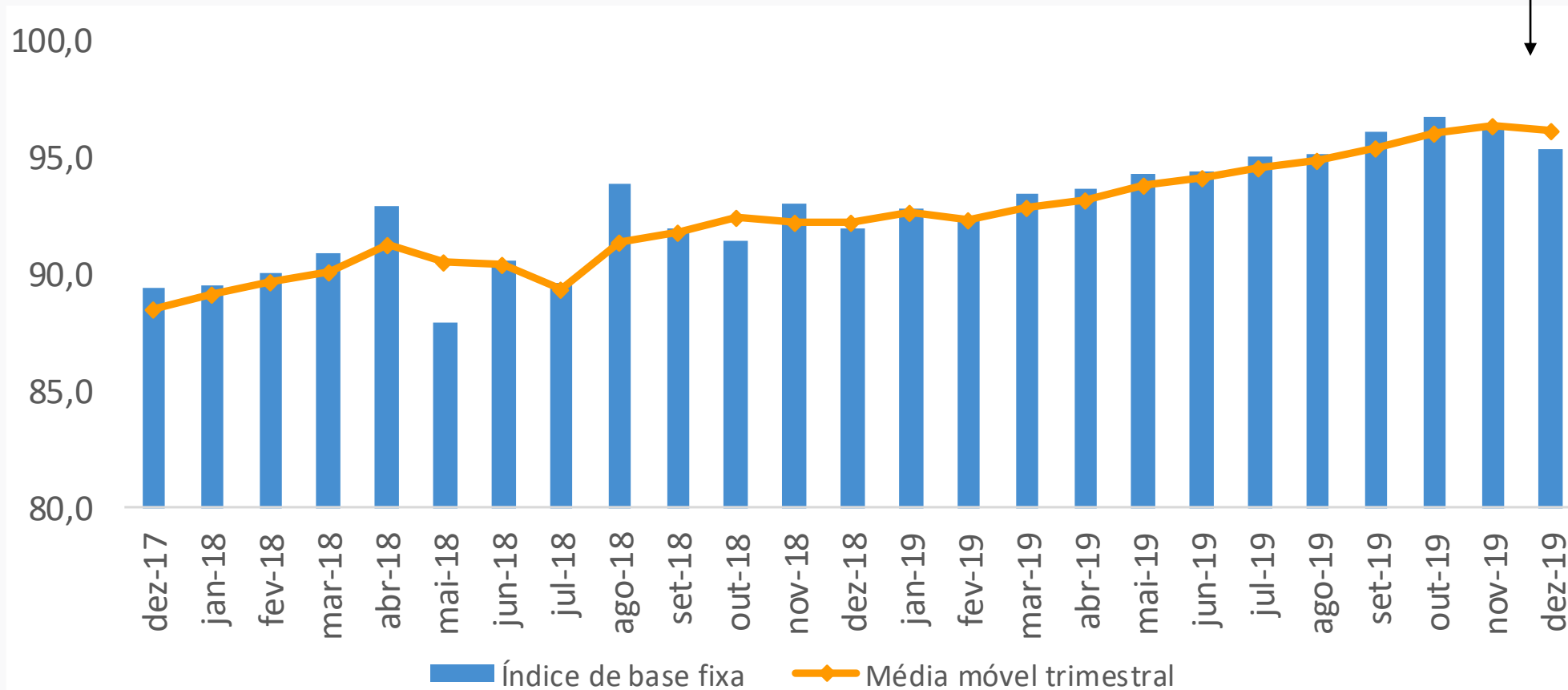
# Volume de Vendas Comércio Varejista Ampliado

## Média móvel trimestral -Dezembro de 2019

Série com ajuste sazonal

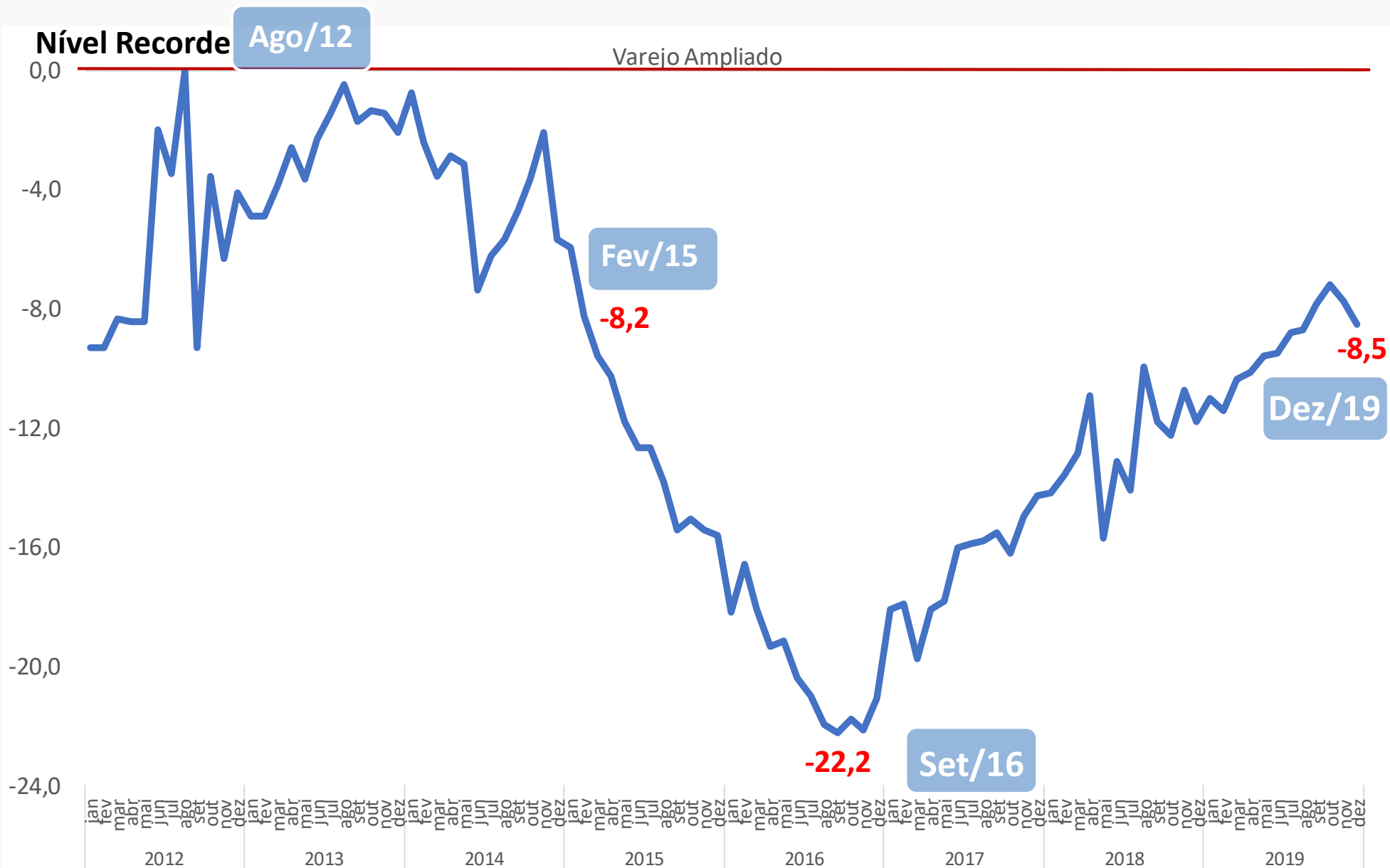
Patamar atual de vendas está 8,5% abaixo do recorde alcançado em agosto 2012

Média móvel  
trimestral  
-0,2%



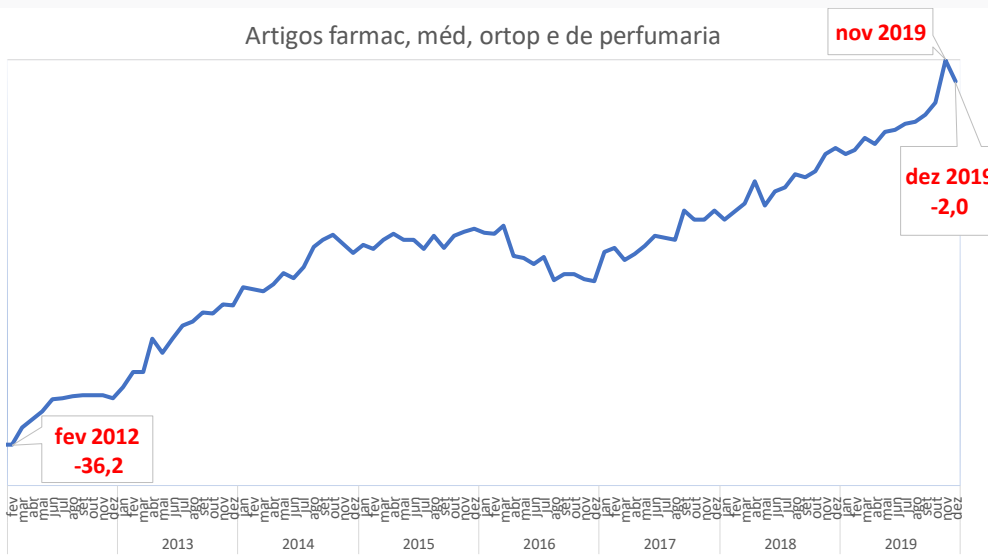
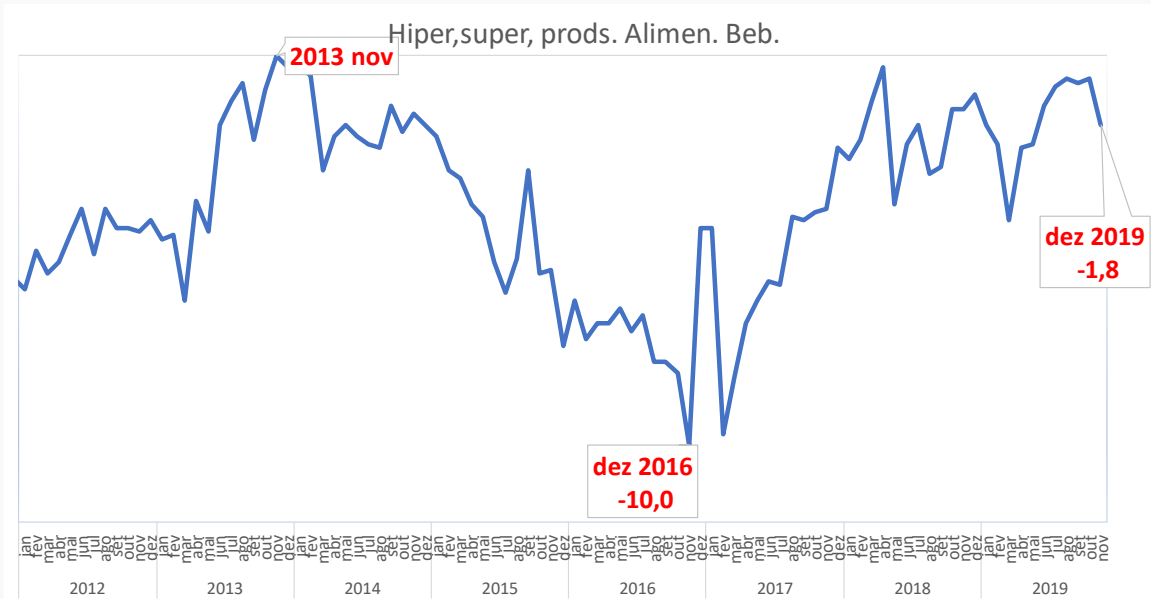
# Volume de Vendas Comércio Varejista Ampliado

*Distancia para o ponto mais alto da série com ajuste sazonal*  
2012 -2019



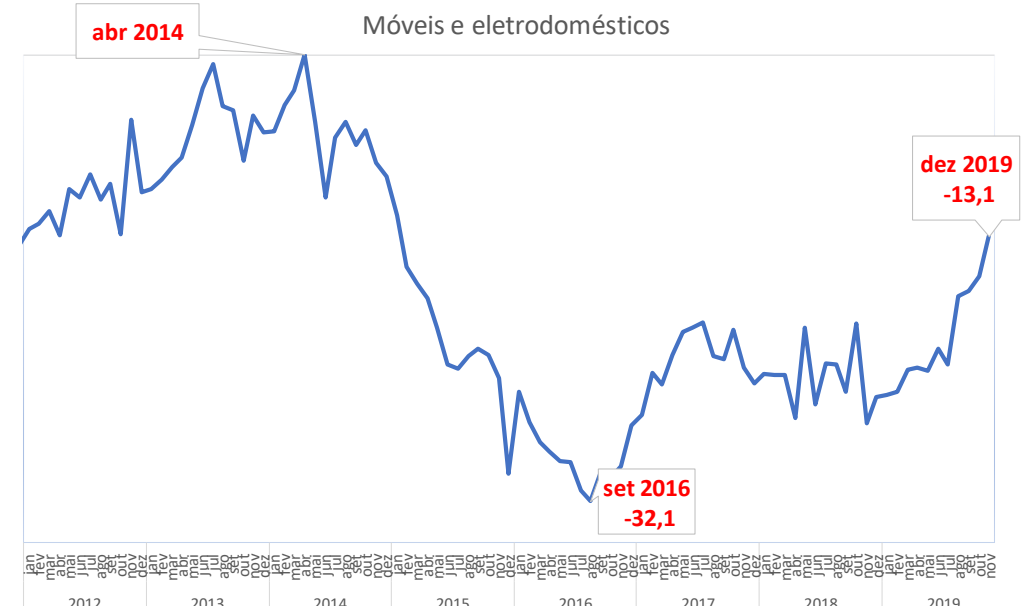
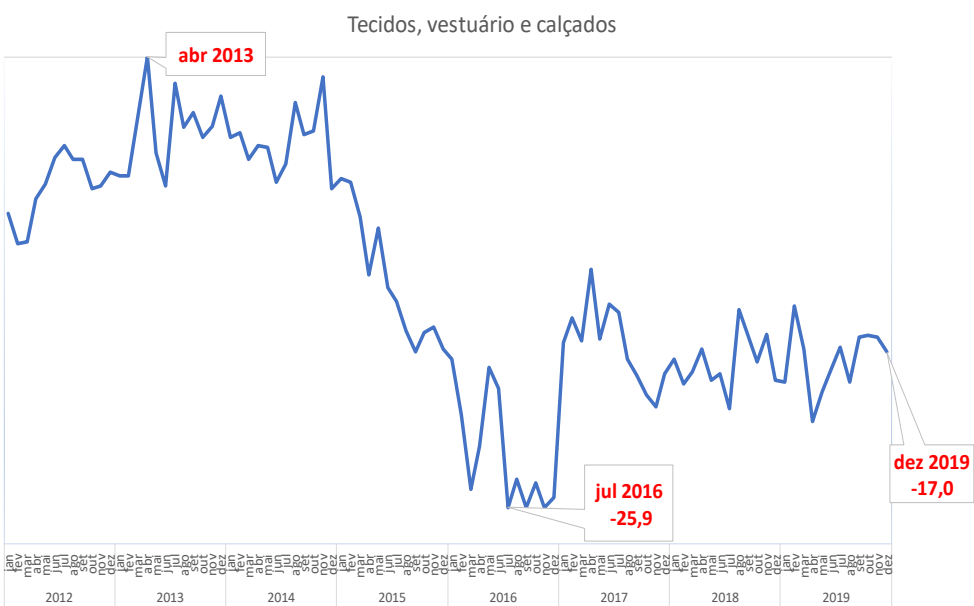
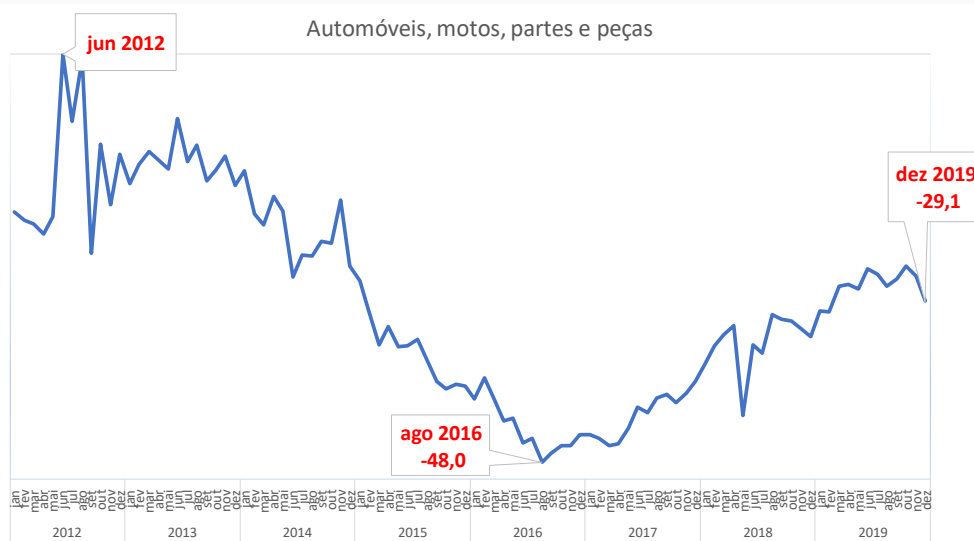
# Volume de Vendas das Atividades PMC

Distancia para o ponto mais alto da série com ajuste sazonal 2012 -2019



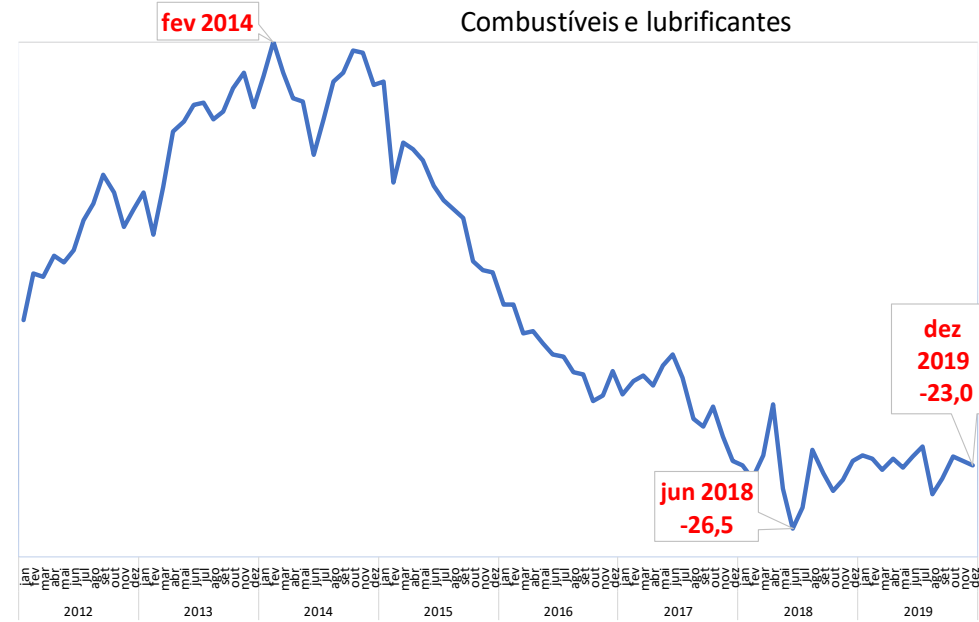
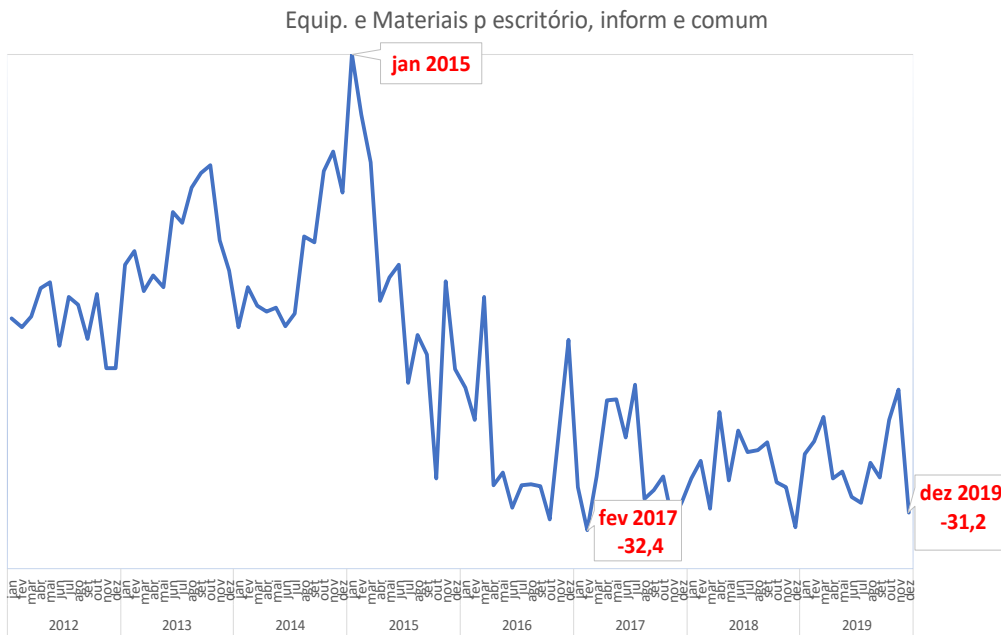
# Volume de Vendas das Atividades PMC

Distancia para o ponto mais alto da série com ajuste sazonal 2012 -2019



# Volume de Vendas das Atividades PMC

Distancia para o ponto mais alto da série com ajuste sazonal 2012 -2019



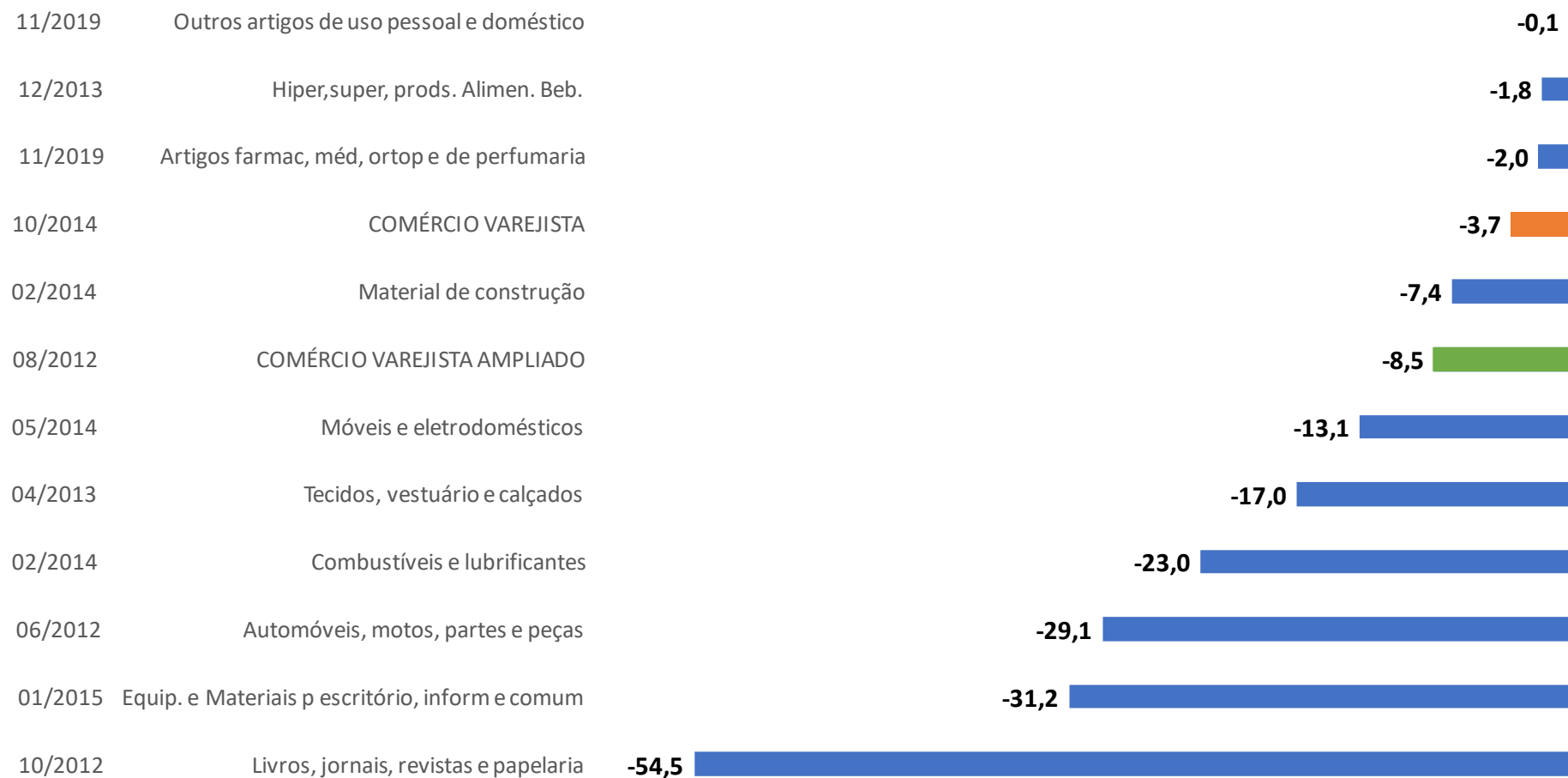


# Volume de Vendas do Comércio

## Dezembro de 2019

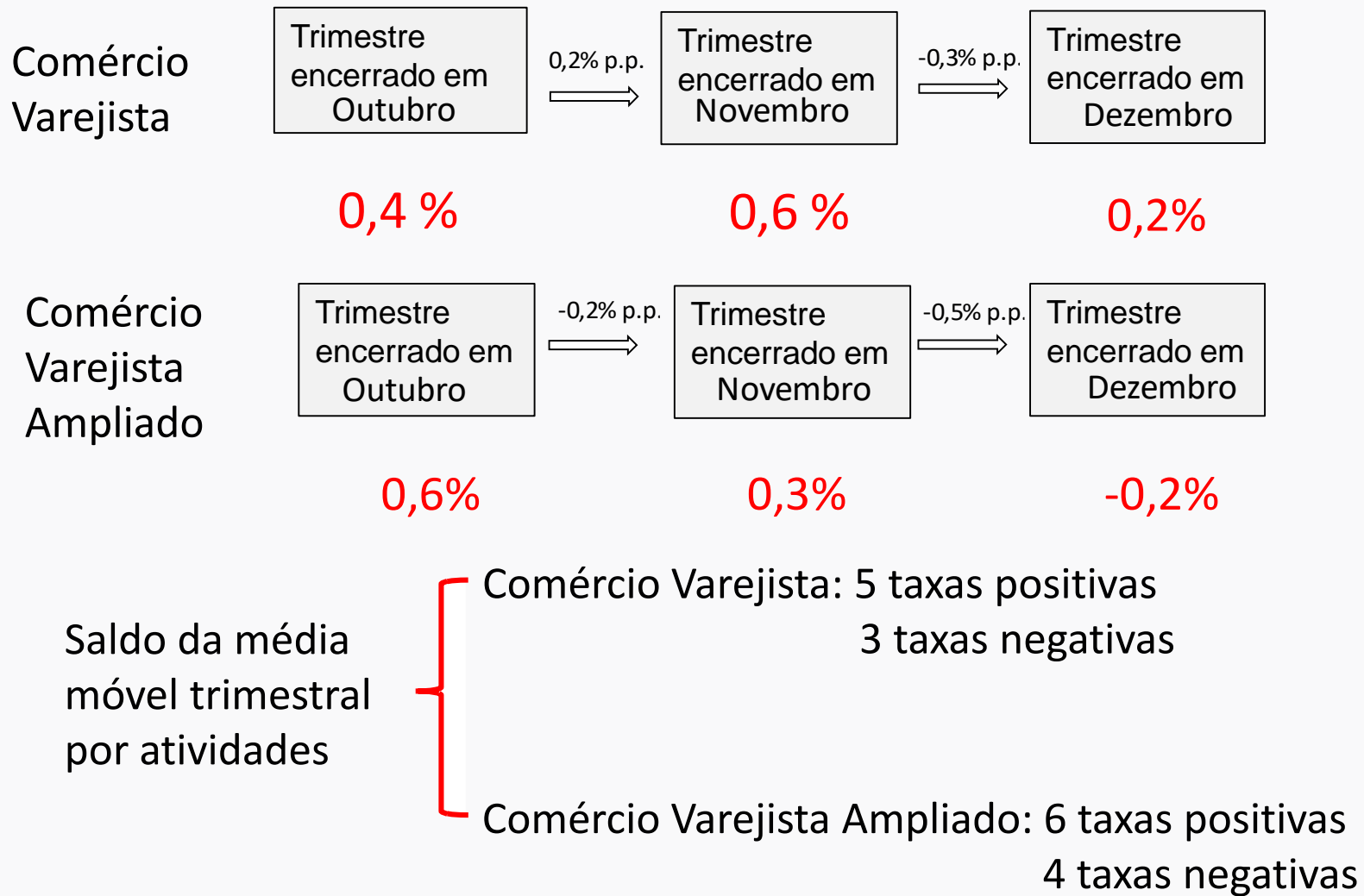
Diferença entre patamar atual de vendas e o patamar recorde por atividade

### Nível recorde



# Evolução da Média Móvel Trimestral

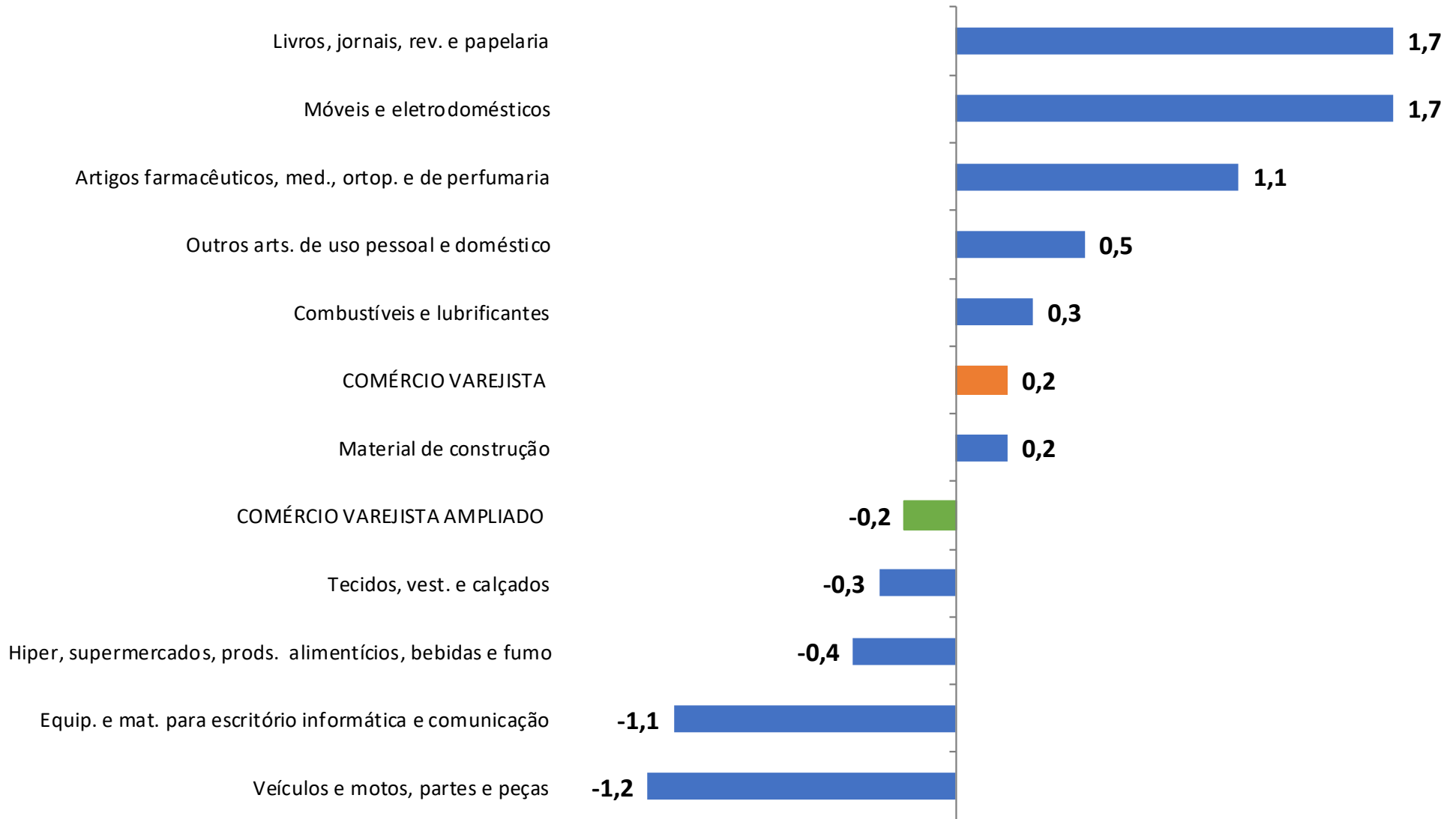
## Comércio Varejista e Varejista Ampliado (\*)



(\*) série com ajuste sazonal

# Volume de Vendas do Comércio

Saldo da média móvel trimestral\* - Dezembro de 2019



(\*) série com ajuste sazonal

Fonte: IBGE, Diretoria de Pesquisas, Coordenação de Indústria

# Volume de Vendas

*Índice interanual - Base: igual mês do ano anterior*

## Principais resultados

### Comércio Varejista

Dezembro: 2,6 %

Novembro: 3,1 %

Outubro: 4,3 %

### Comércio Varejista Ampliado

Dezembro: 4,1 %

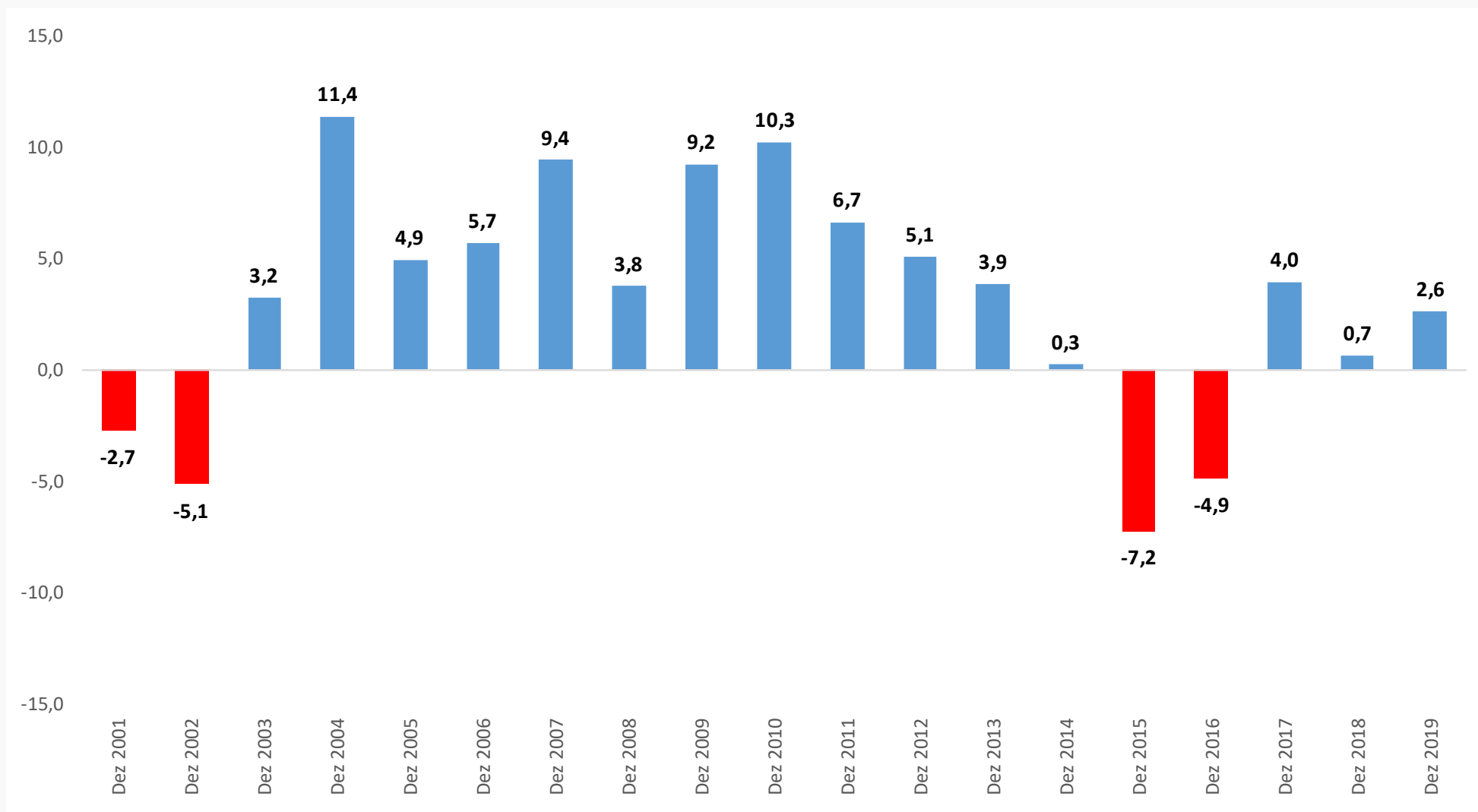
Novembro: 3,9 %

Outubro: 5,6 %

# Volume de Vendas do Comércio Varejista

## Índice Interanual de Dezembro de 2019

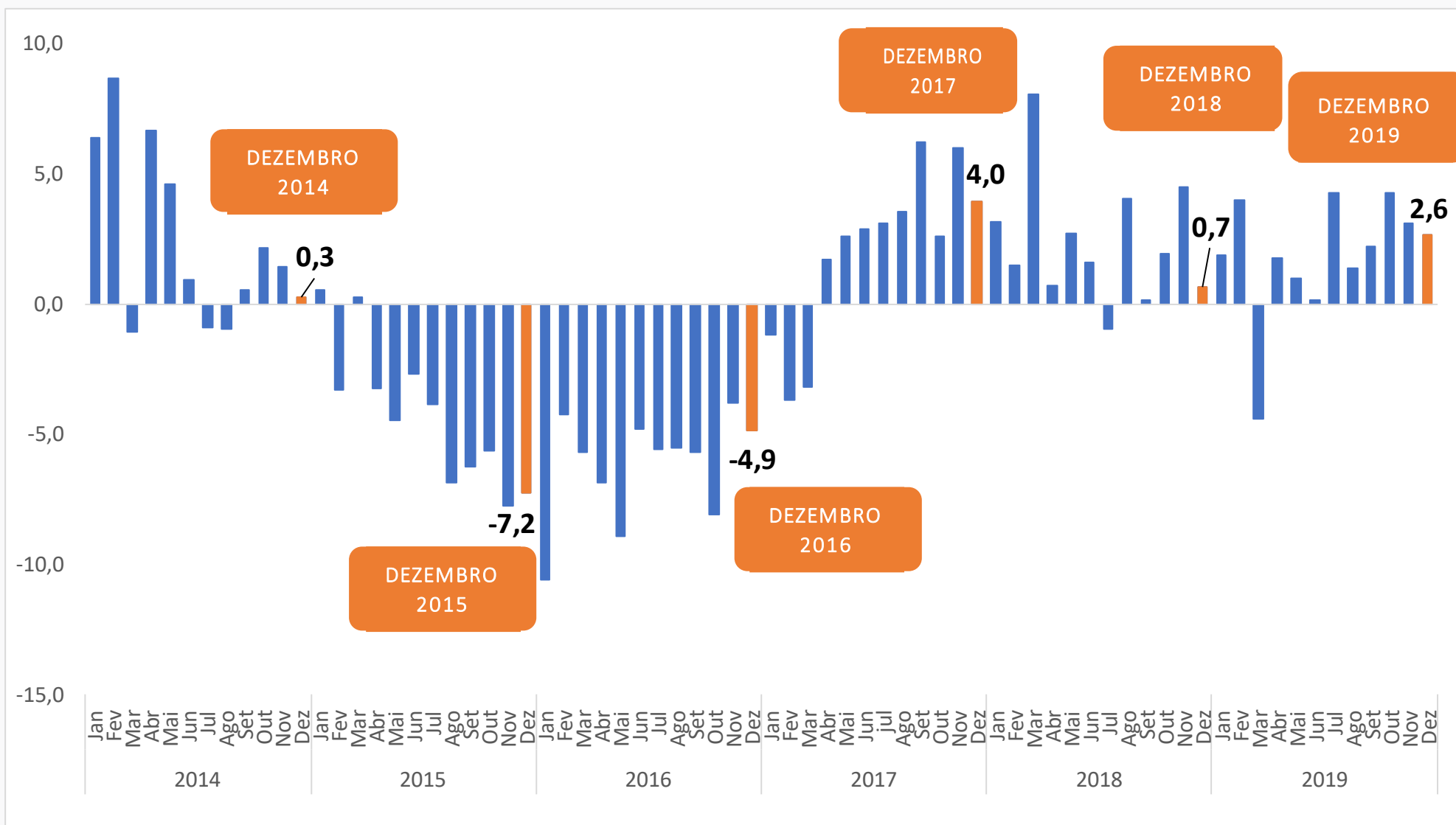
(Base: igual mês do ano anterior) série histórica 2001-2019



# Volume de Vendas do Comércio Varejista

Índice Interanual 2014 – 2019

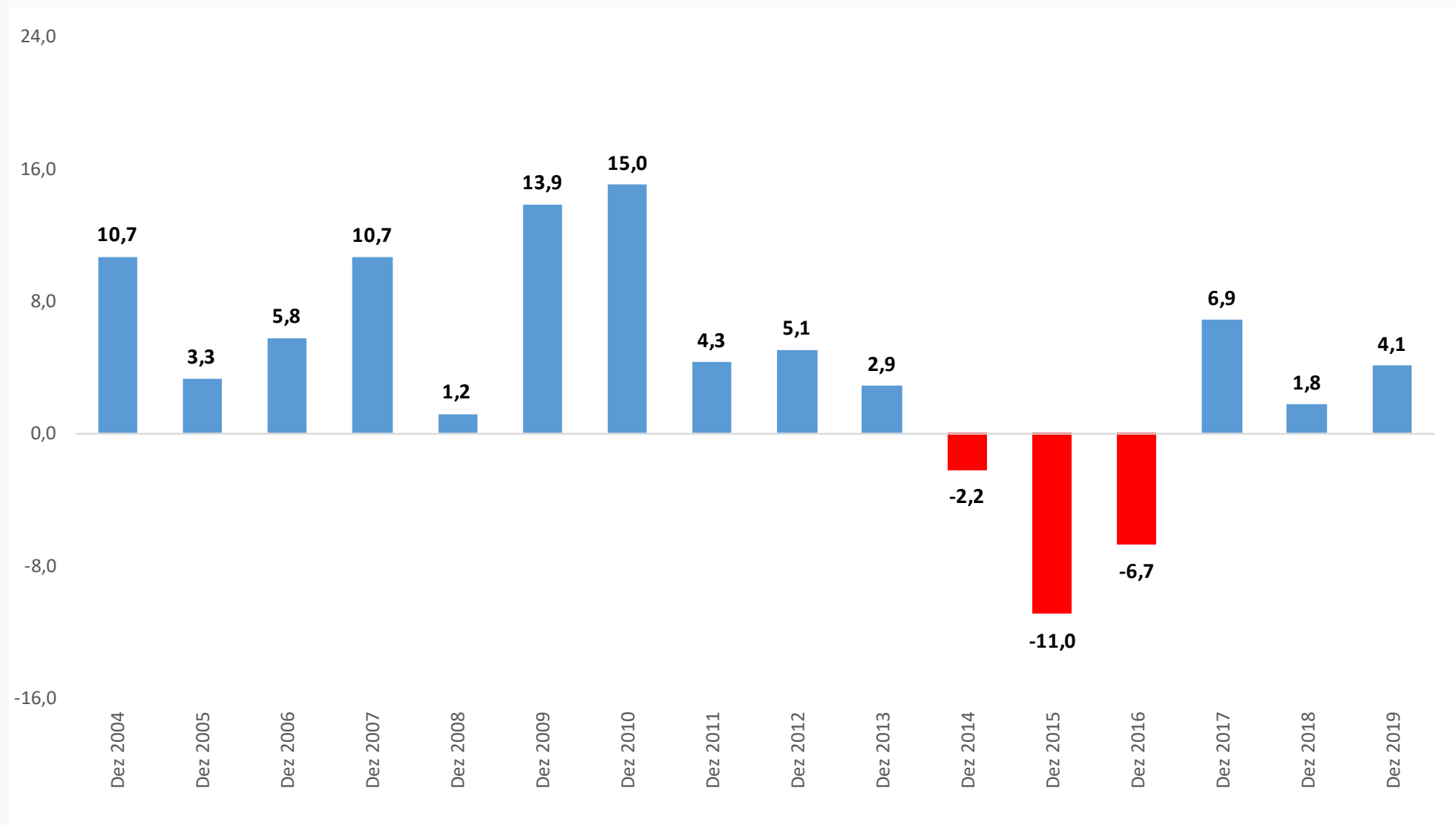
Base: igual mês do ano anterior



# Volume de Vendas Comércio Varejista Ampliado

Índice Interanual de Dezembro de 2019 série histórica 2004 - 2019

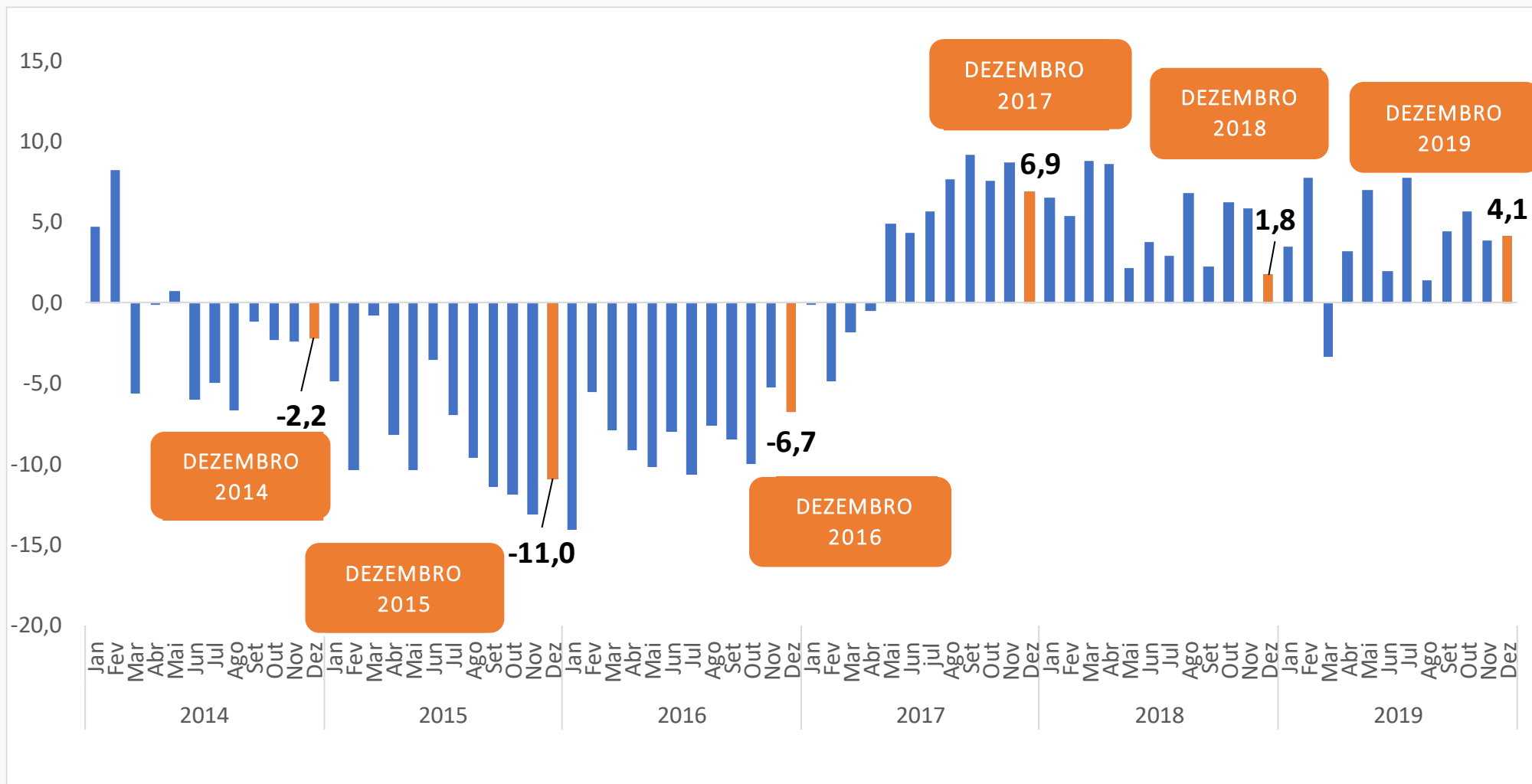
Base: igual mês do ano anterior



# Volume do Comércio Varejista Ampliado

Índice Interanual 2014 – 2019

Base: igual mês do ano anterior





# Volume de Vendas do Comércio

## Índice Interanual 2018-2019

Base: igual mês do ano anterior

|     | Comércio Varejista |      | Combustíveis e lubrificantes |      | Hiper,super, prods. Alimen. Beb. |      | Tecidos, vestuário e calçados |      | Móveis e eletrodomesticos |      | Artigos farmac, méd, ortop e de perfumaria |      | Livros, jornais, revistas e papelaria |       | Equip. e Materiais p escritório, inform e comum |      | Outros artigos de uso pessoal e doméstico |      | Varejo Ampliado |      | Veículos e motos, partes e peças |      | Material de construção |      |
|-----|--------------------|------|------------------------------|------|----------------------------------|------|-------------------------------|------|---------------------------|------|--|------|---------------------------------------|-------|---|------|---|------|-----------------|------|----------------------------------|------|------------------------|------|
|     | 2018               | 2019 | 2018                         | 2019 | 2018                             | 2019 | 2018                          | 2019 | 2018                      | 2019 | 2018                                       | 2019 | 2018                                  | 2019  | 2018  | 2019 | 2018                                      | 2019 | 2018            | 2019 | 2018                             | 2019 | 2018                   | 2019 |
| Jan | 3,2                | 1,9  | -4,1                         | 1,4  | 3,1                              | 2,3  | 0,6                           | -1,4 | 5,2                       | -2,8 | 5,4  | 7,3  | -7,2                                  | -28,7 | 4,7   | 1,6  | 10,0                                      | 6,1  | 6,5             | 3,4  | 18,1                             | 8,8  | 7,4                    | 2,2  |
| Fev | 1,5                | 4,0  | -6,4                         | 3,6  | 2,0                              | 1,3  | -4,3                          | 10,8 | 3,6                       | 2,7  | 4,4  | 10,0 | -5,9                                  | -24,3 | 7,1   | 9,6  | 8,4                                       | 10,7 | 5,3             | 7,8  | 20,0                             | 19,6 | 5,9                    | 9,5  |
| Mar | 8,0                | -4,4 | -4,9                         | -4,3 | 15,4                             | -5,8 | -0,4                          | -4,8 | -3,2                      | -4,8 | 5,0  | 3,7  | -12,7                                 | -36,8 | -6,7  | 0,6  | 13,9                                      | -3,0 | 8,8             | -3,4 | 16,0                             | -1,4 | -1,5                   | -0,4 |
| Abr | 0,7                | 1,8  | -1,0                         | -3,0 | 0,1                              | 1,5  | -6,9                          | -3,2 | 5,5                       | -0,0 | 10,2                                       | 3,9  | -3,7                                  | -25,8 | 4,8   | -4,3 | -0,1                                      | 13,4 | 8,6             | 3,2  | 36,3                             | 6,9  | 15,6                   | 4,2  |
| Mai | 2,7                | 1,0  | -7,8                         | 1,7  | 8,0                              | -1,1 | -3,3                          | -1,2 | -6,8                      | 5,8  | 4,5  | 7,9  | -13,6                                 | -16,6 | -7,4  | 1,4  | 6,9                                       | 2,3  | 2,2             | 7,0  | 2,1                              | 25,0 | -1,9                   | 11,8 |
| Jun | 1,6                | 0,1  | -11,6                        | 4,4  | 4,0                              | 0,8  | -2,8                          | -1,5 | 0,7                       | -6,6 | 4,6  | 5,0  | -11,5                                 | -26,2 | -1,3  | -8,8 | 8,5                                       | -0,8 | 3,8             | 2,0  | 10,4                             | 9,9  | 5,6                    | -3,3 |
| Jul | -1,0               | 4,3  | -8,7                         | 5,0  | 1,3                              | 1,7  | -8,0                          | 6,5  | -7,1                      | 7,4  | 5,5  | 8,5  | -10,4                                 | -18,1 | -4,1  | -1,1 | 4,6                                       | 8,1  | 2,9             | 7,7  | 16,6                             | 17,6 | 2,1                    | 8,1  |
| Ago | 4,1                | 1,4  | -1,9                         | -2,8 | 5,5                              | 2,5  | 3,3                           | -3,4 | -3,1                      | -1,3 | 7,3  | 5,2  | -14,5                                 | -16,9 | 4,5   | -3,5 | 9,5                                       | 4,7  | 6,8             | 1,4  | 15,8                             | 2,7  | 5,9                    | -1,5 |
| Set | 0,2                | 2,2  | -4,5                         | -0,5 | 0,5                              | 0,2  | 1,6                           | -1,6 | -2,2                      | 8,2  | 1,9  | 6,7  | -16,6                                 | -15,3 | 0,7   | -1,0 | 4,0                                       | 8,5  | 2,3             | 4,4  | 11,0                             | 10,5 | -1,6                   | 5,8  |
| Out | 2,0                | 4,3  | -5,3                         | 2,9  | 2,0                              | 2,7  | 4,5                           | 2,3  | -1,8                      | 8,1  | 6,7  | 7,1  | -23,3                                 | -13,3 | 3,2   | 5,7  | 7,8                                       | 8,4  | 6,2             | 5,6  | 20,1                             | 9,1  | 6,6                    | 6,5  |
| Nov | 4,5                | 3,1  | -2,8                         | 1,0  | 3,1                              | 2,8  | 5,5                           | 1,6  | 1,5                       | 4,8  | 7,6  | 9,6  | -32,4                                 | -14,5 | 3,3   | 7,8  | 16,9                                      | 1,4  | 5,9             | 3,9  | 12,7                             | 6,2  | 1,3                    | 4,4  |
| Dez | 0,7                | 2,6  | 0,1                          | -1,0 | 1,5                              | -2,9 | -1,0                          | -0,1 | -5,3                      | 18,6 | 7,2  | 7,1  | -24,8                                 | 1,5   | -3,3  | 1,4  | 2,1                                       | 12,9 | 1,8             | 4,1  | 7,2                              | 9,3  | -0,6                   | 5,1  |

# Volume de Vendas do Comércio

Composição da taxa do indicador interanual de Dezembro de 2019

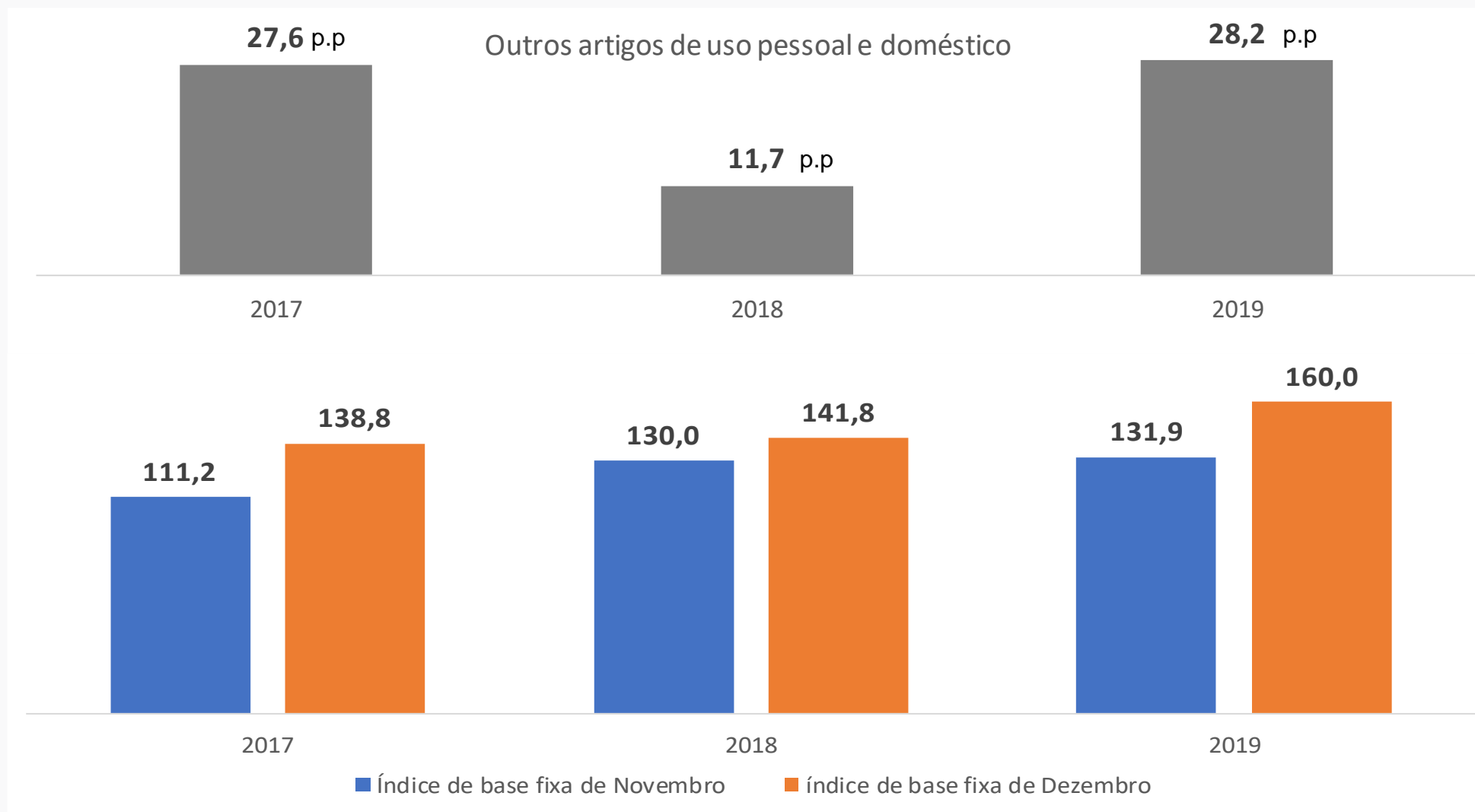
| Atividades  | COMÉRCIO VAREJISTA   |                                    | COMÉRCIO VAREJISTA AMPLIADO |                                    |
|---|----------------------|------------------------------------|-----------------------------|------------------------------------|
|   | Taxa de variação (%) | Composição absoluta da taxa (p.p.) | Taxa de variação (%)        | Composição absoluta da taxa (p.p.) |
| Taxa Global   | 2,6                  | 2,6                                | 4,1                         | 4,1                                |
| Combustíveis e lubrificantes                              | -1,0                 | -0,1                               | -1,0                        | -0,1                               |
| Hiper, supermercados, prods. alimentícios, bebidas e fumo | -2,9                 | -1,3                               | -2,9                        | -1,0                               |
| Tecidos, vest. e calçados                                 | -0,1                 | 0,0                                | -0,1                        | 0,0                                |
| Móveis e eletrodomésticos                                 | 18,6                 | 1,7                                | 18,6                        | 1,3                                |
| Artigos farmacêuticos, med., ortop. e de perfumaria       | 7,1                  | 0,6                                | 7,1                         | 0,4                                |
| Livros, jornais, rev. e papelaria                         | 1,5                  | 0,0                                | 1,5                         | 0,0                                |
| Equip. e mat. para escritório informática e comunicação   | 1,4                  | 0,0                                | 1,4                         | 0,0                                |
| Outros arts. de uso pessoal e doméstico                   | 12,9                 | 1,8                                | 12,9                        | 1,3                                |
| Veículos e motos, partes e peças                          |                      |                                    | 9,3                         | 1,8                                |
| Material de construção                                    |                      |                                    | 5,1                         | 0,4                                |

Nota: A composição da taxa mensal corresponde à participação dos resultados setoriais na formação da taxa global.

Fonte: IBGE, Diretoria de Pesquisas, Coordenação de Indústria

# Outros artigos de uso pessoal e doméstico

## Diferenças em pontos percentuais entre o índice de base fixa (IBF) de Dezembro e Novembro – 2017 - 2019

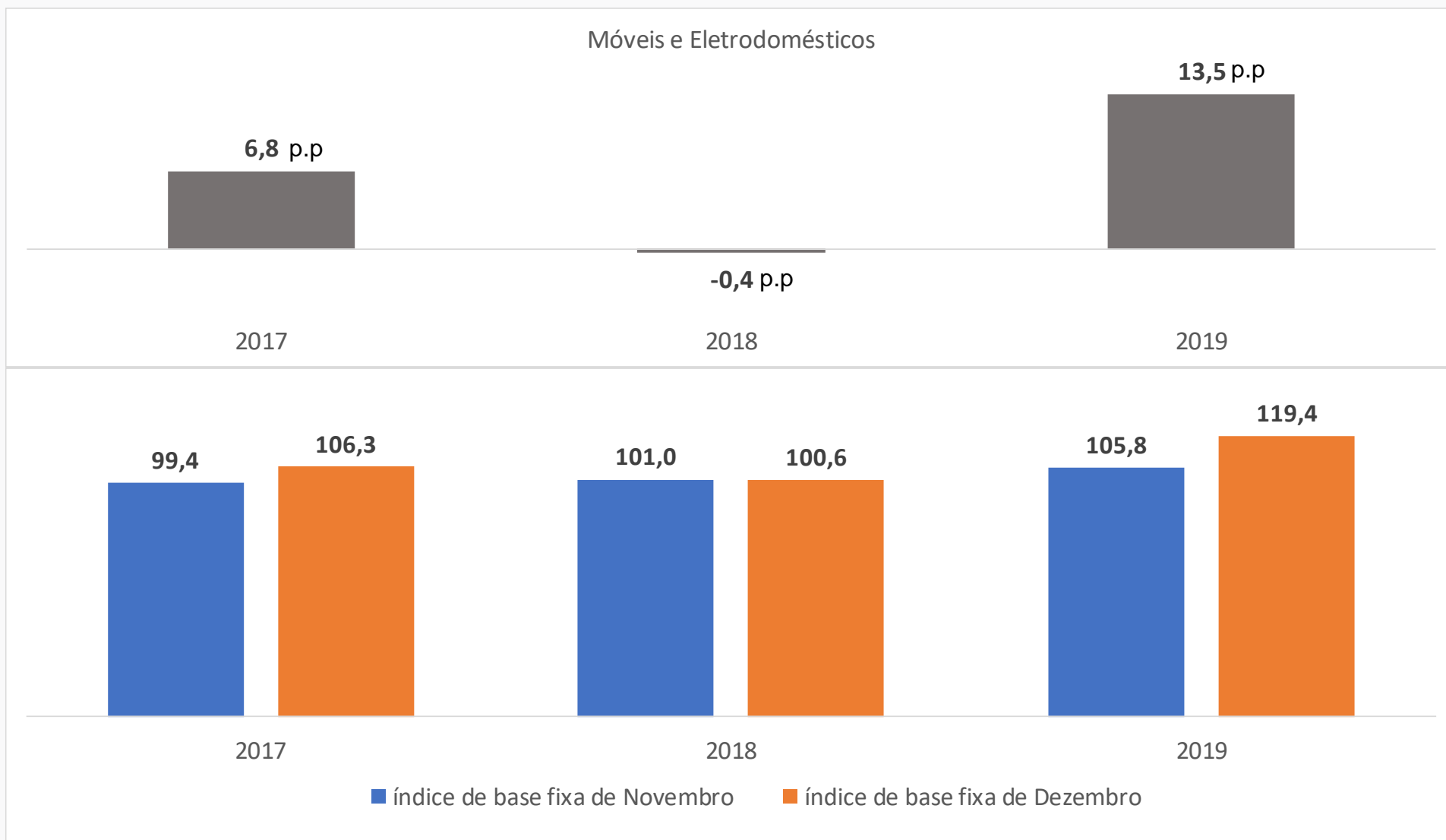


\* Série SEM ajuste sazonal

Fonte: IBGE, Diretoria de Pesquisas, Coordenação de Indústria

# Móveis e Eletrodomésticos

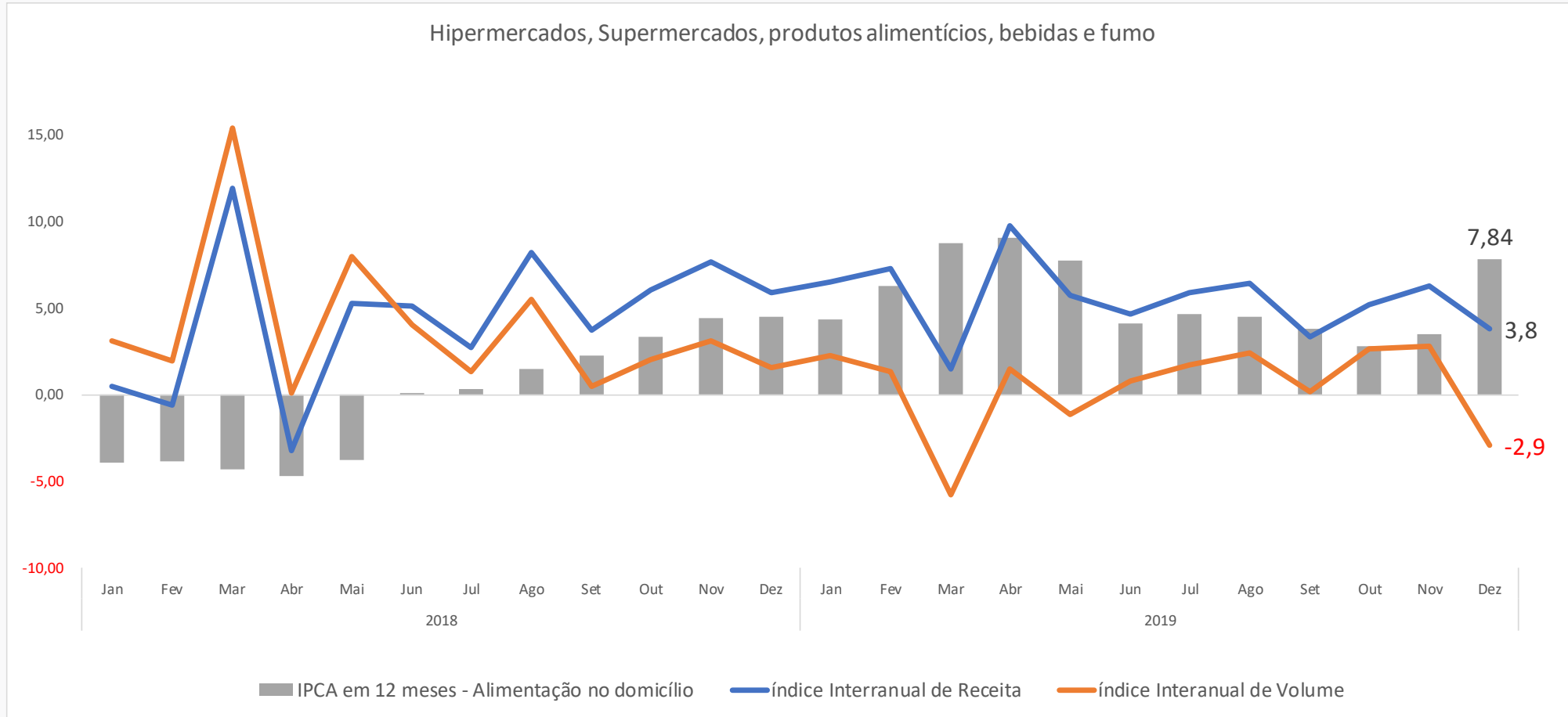
## Diferenças em pontos percentuais entre o índice de base fixa (IBF) de Dezembro e Novembro – 2017 - 2019



# Hiper., Supermercados, produtos alimentícios, bebidas e fumo

## Volume X Receita X IPCA em 12 meses

Comparação Interanual (base: igual mês do ano anterior)



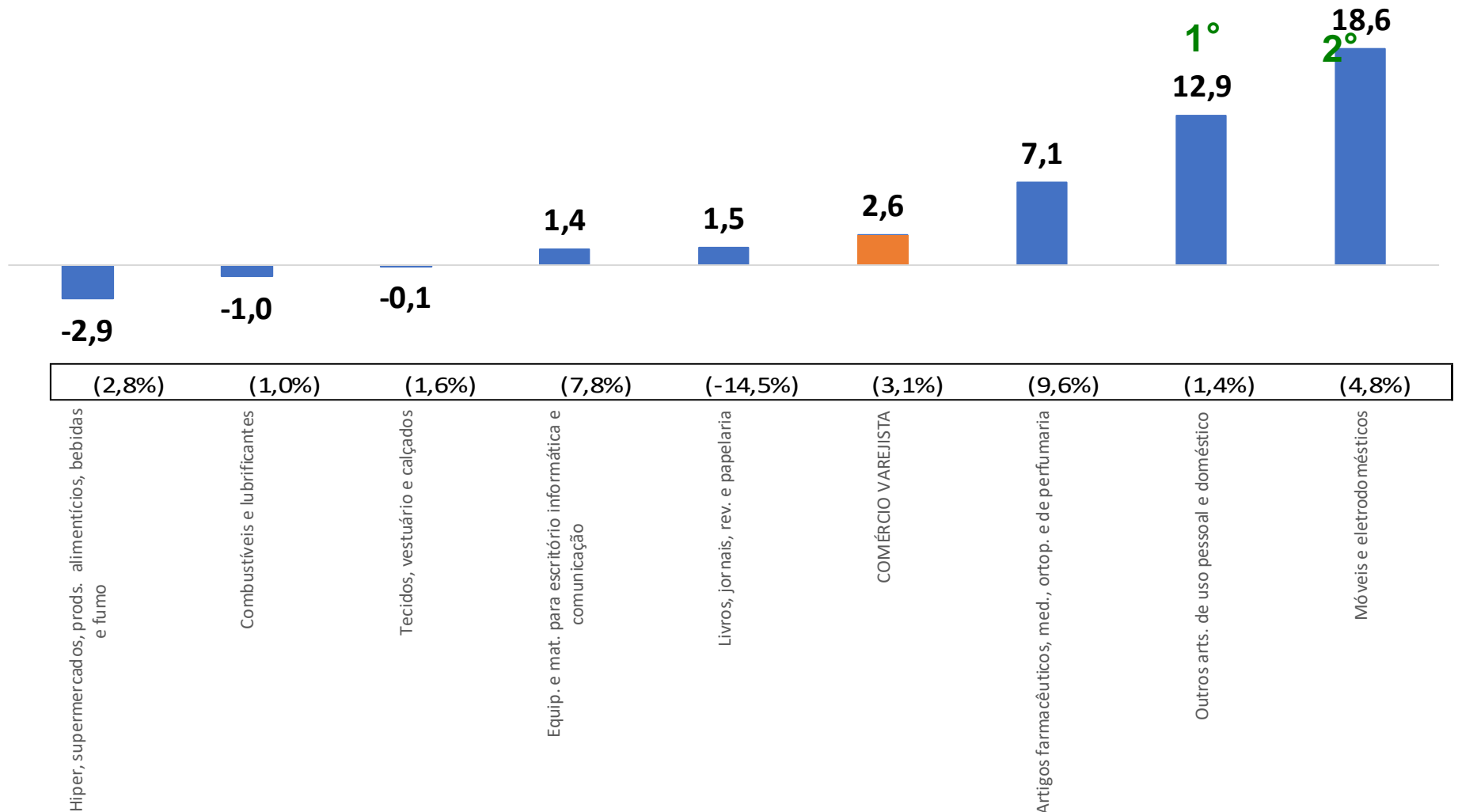
# Volume de Vendas do Comércio Varejista

## Índice Interanual (base: igual mês do ano anterior)

### Comparação Dezembro de 2019/Dezembro de 2018

#### Varejo

predomínio das taxas positivas: 5 das 8 atividades



Fonte: IBGE, Diretoria de Pesquisas, Coordenação de Indústria

\*Resultados do mês anterior

# Índice Interanual do Volume do Comércio Varejista

Dezembro de 2019/Dezembro de 2018

2,6 %

## Principais impactos positivos

- Artigos de uso pessoal e doméstico (12,9%)
- Móveis e eletrodoméstico (18,6%)
- Farmacêutica e de perfumaria (7,1%)

## Fatores de influência:

- *Efeito positivo do Calendário: 1 dia útil a mais dezembro/19 (21 dias úteis) e dezembro/18 (20 dias úteis)*
- *Aumento da população ocupada<sup>1</sup>: cresceu 2,0% (+1,8 milhão) em relação ao igual trimestre móvel do ano anterior.*
- *Aumento da massa de rendimento real habitual: cresceu 2,5% (+5,2 bilhões).*
- *Liberação de saques de contas do FGTS.*
- *Expansão no crédito livre à pessoa física<sup>2</sup>:*  
*Cartão de Crédito: 0,8% em dez/18 para 26,5% em dez/19*  
*Aquisição de veículos: 13,6% em dez/18 para 19,6% em dez/19*

## Principais impactos negativos

- Hiper, supermercados, prods. Alimentícios, bebidas e fumo(-2,9%)
- Combustíveis e lubrificantes (-1,0%)

## Fatores de influência:

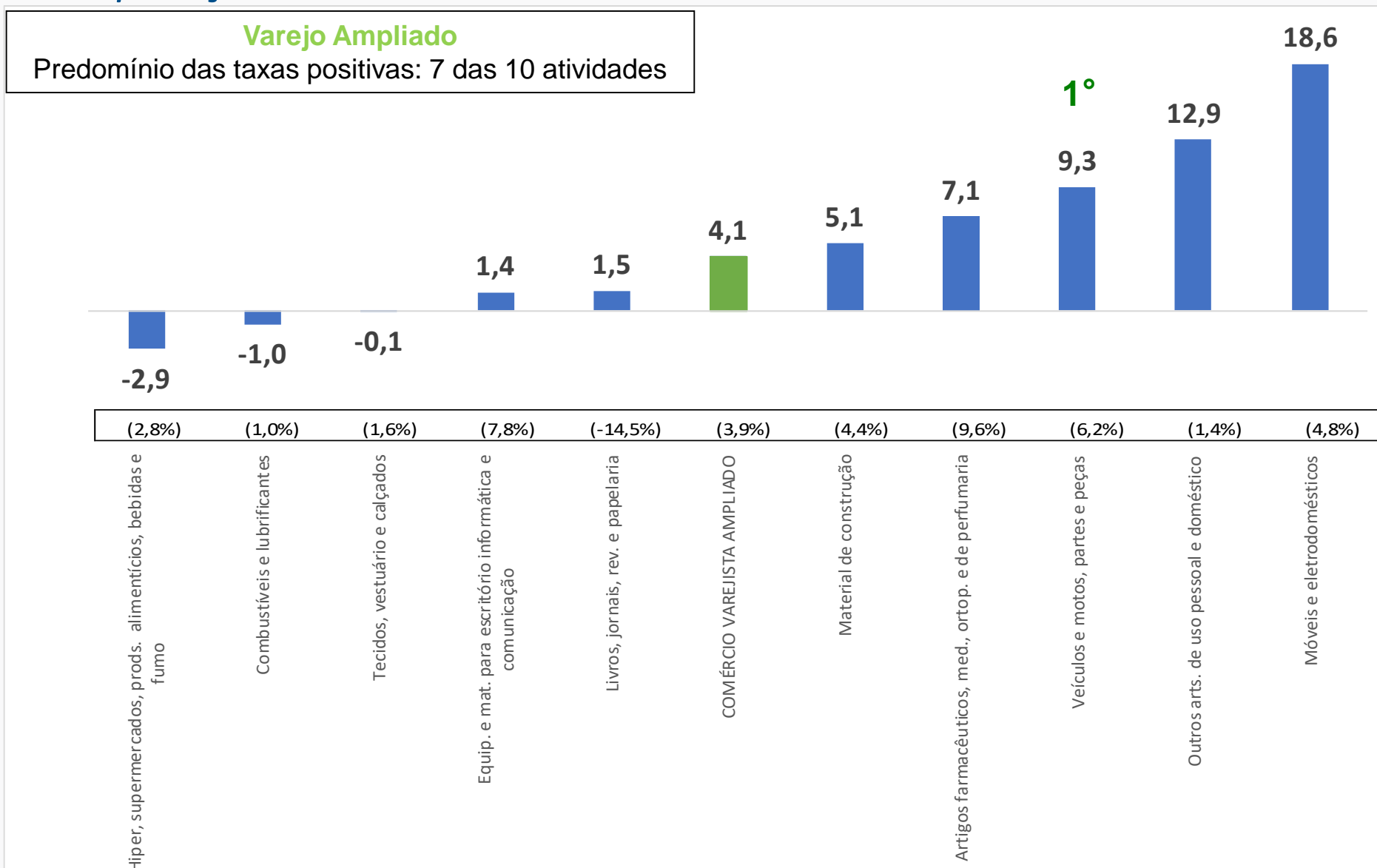
- *Aumento da inflação no grupamento alimentos e bebidas<sup>3</sup>:*  
*de 4,53% em dez/18 para 7,84% em dez/19.*

Fonte: ( <sup>1</sup> ) PNAD Contínua (trimestre móvel out - dez/19)  
( <sup>2</sup> ) IBGE/COINP/IPCA (índice acumulado em 12 meses)  
( <sup>3</sup> ) Boletim Banco Central

# Volume de Vendas Comércio Varejista Ampliado

Índice interanual (base: igual mês do ano anterior)

Comparação Dezembro de 2019/Dezembro de 2018



Fonte: IBGE, Diretoria de Pesquisas, Coordenação Indústria

\*Resultados do mês anterior



# Índice Interanual do Volume do Comércio Varejista Ampliado

Dezembro de 2019/Dezembro de 2018

4,1 %

## Principais impactos positivos

- Veículos, motocicletas, partes e peças (9,3%)
- Móveis e eletrodomésticos (18,6%)
- Artigos de uso pessoal e doméstico (12,9%)

## Fatores de influência:

- *Efeito positivo do Calendário: 1 dia útil a mais dezembro/19 (21 dias úteis) e dezembro/18 (20 dias úteis)*
- *Aumento da população ocupada<sup>1</sup>: cresceu 2,0% (+1,8 milhão) em relação ao igual trimestre móvel do ano anterior.*
- *Aumento da massa de rendimento real habitual: cresceu 2,5% (+5,2 bilhões).*
- *Expansão no crédito livre à pessoa física<sup>3</sup>:*  
*Cartão de Crédito: 0,8% em dez/18 para 26,5% em dez/19*  
*Aquisição de veículos: 13,6% em dez/18 para 19,6% em dez/19*

## Principais impactos negativos

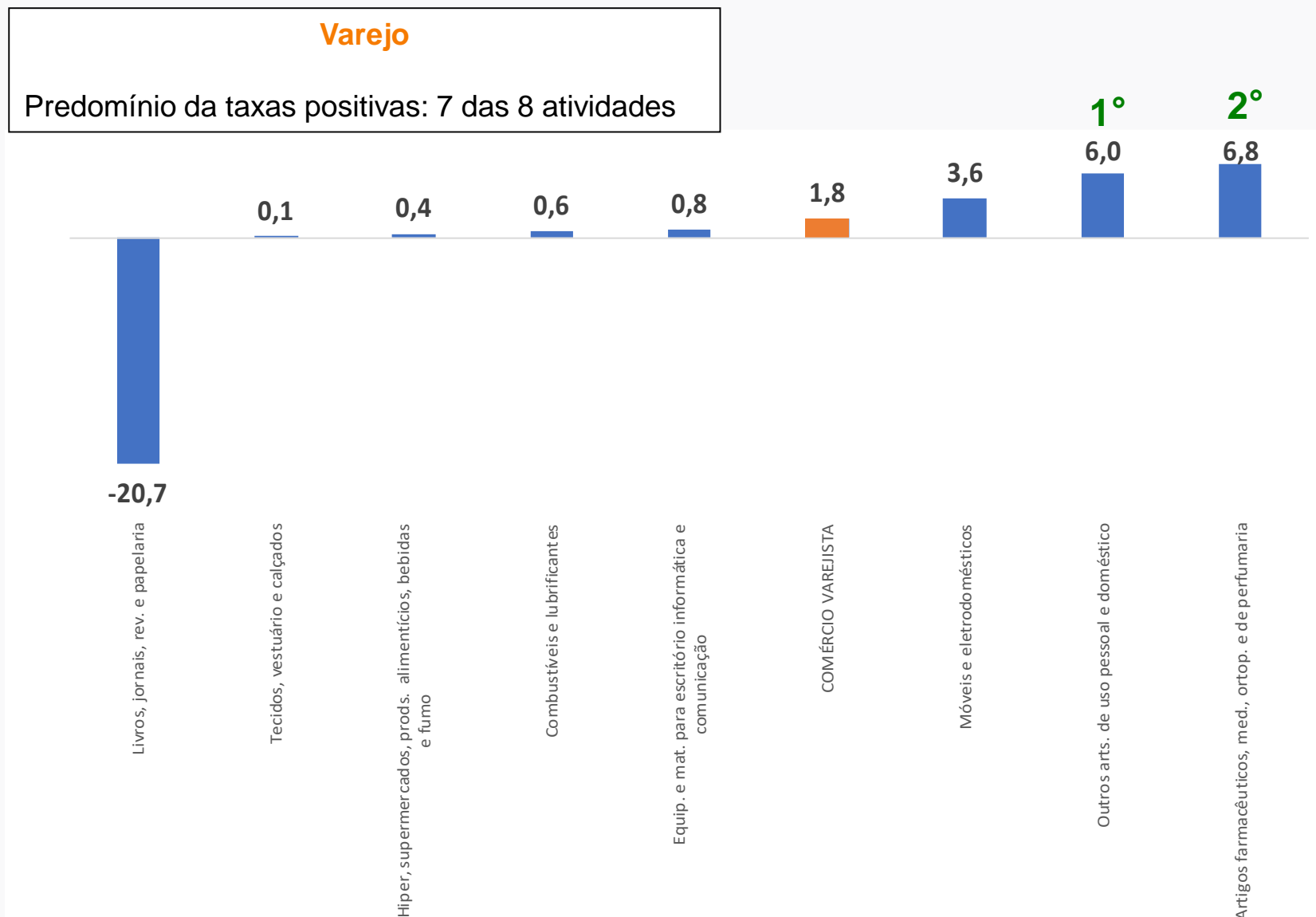
- Hiper., super., prods., alimentícios, bebidas e fumo (-2,9%)
- Combustíveis e lubrificantes (-1,0%)

## Fatores de influência:

- *Aumento da inflação no grupamento alimentos e bebidas<sup>2</sup>:  
de 4,53% em dez/18 para 7,84% em dez/19.*

# Volume de Vendas Comércio Varejista

Indicador acumulado no ano (base: igual período do ano anterior)  
Comparação Jan-Dez 19/ Jan-Dez 18



# Volume de Vendas do Comércio

Composição da taxa do indicador Acumulado janeiro – setembro 2019

| Atividades  | COMÉRCIO VAREJISTA   |                                    | COMÉRCIO VAREJISTA AMPLIADO |                                    |
|---|----------------------|------------------------------------|-----------------------------|------------------------------------|
|   | Taxa de variação (%) | Composição absoluta da taxa (p.p.) | Taxa de variação (%)        | Composição absoluta da taxa (p.p.) |
| Taxa Global   | 1,8                  | 1,9                                | 3,9                         | 3,9                                |
| 1 - Combustíveis e lubrificantes                              | 0,6                  | 0,1                                | 0,6                         | 0,0                                |
| 2 - Hiper, supermercados, prods. alimentícios, bebidas e fumo | 0,4                  | 0,2                                | 0,4                         | 0,1                                |
| 3 - Tecidos, vest. e calçados                                 | 0,1                  | 0,0                                | 0,1                         | 0,0                                |
| 4 - Móveis e eletrodomésticos                                 | 3,6                  | 0,4                                | 3,6                         | 0,2                                |
| 5 - Artigos farmacêuticos, med., ortop. e de perfumaria       | 6,8                  | 0,6                                | 6,8                         | 0,4                                |
| 6 - Livros, jornais, rev. e papelaria                         | -20,7                | -0,1                               | -20,7                       | -0,1                               |
| 7 - Equip. e mat. para escritório informática e comunicação   | 0,8                  | 0,0                                | 0,8                         | 0,0                                |
| 8 - Outros arts. de uso pessoal e doméstico                   | 6,0                  | 0,7                                | 6,0                         | 0,5                                |
| 9 - Veículos e motos, partes e peças                          |                      |                                    | 10,0                        | 2,2                                |
| 10- Material de construção                                    |                      |                                    | 4,3                         | 0,4                                |

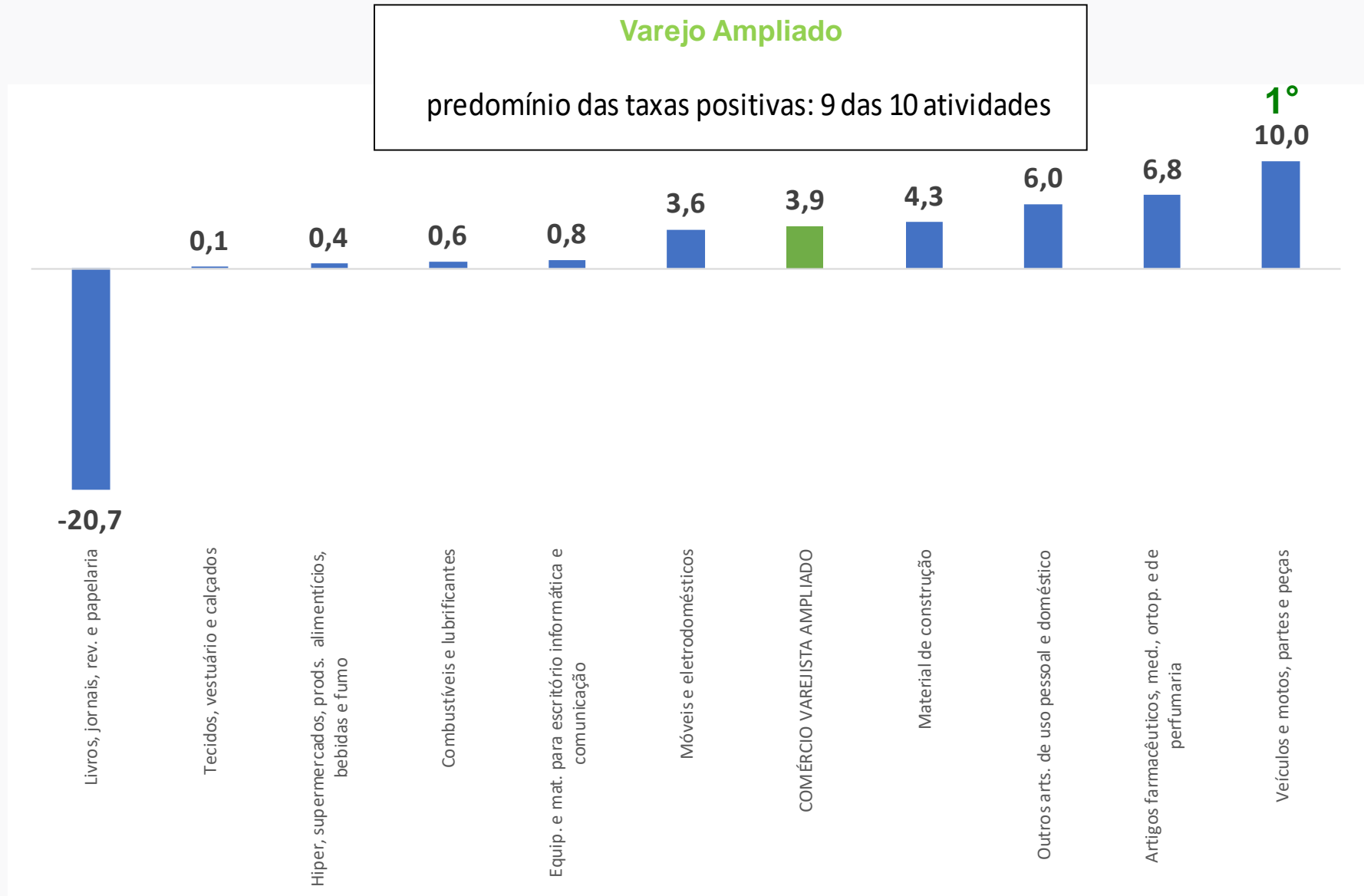
Fonte: IBGE, Diretoria de Pesquisas, Coordenação de Indústria

Nota: A composição da taxa mensal corresponde à participação dos resultados setoriais na formação da taxa global.

# Volume de Vendas Comércio Varejista Ampliado

Indicador acumulado no ano (base: igual período do ano anterior)

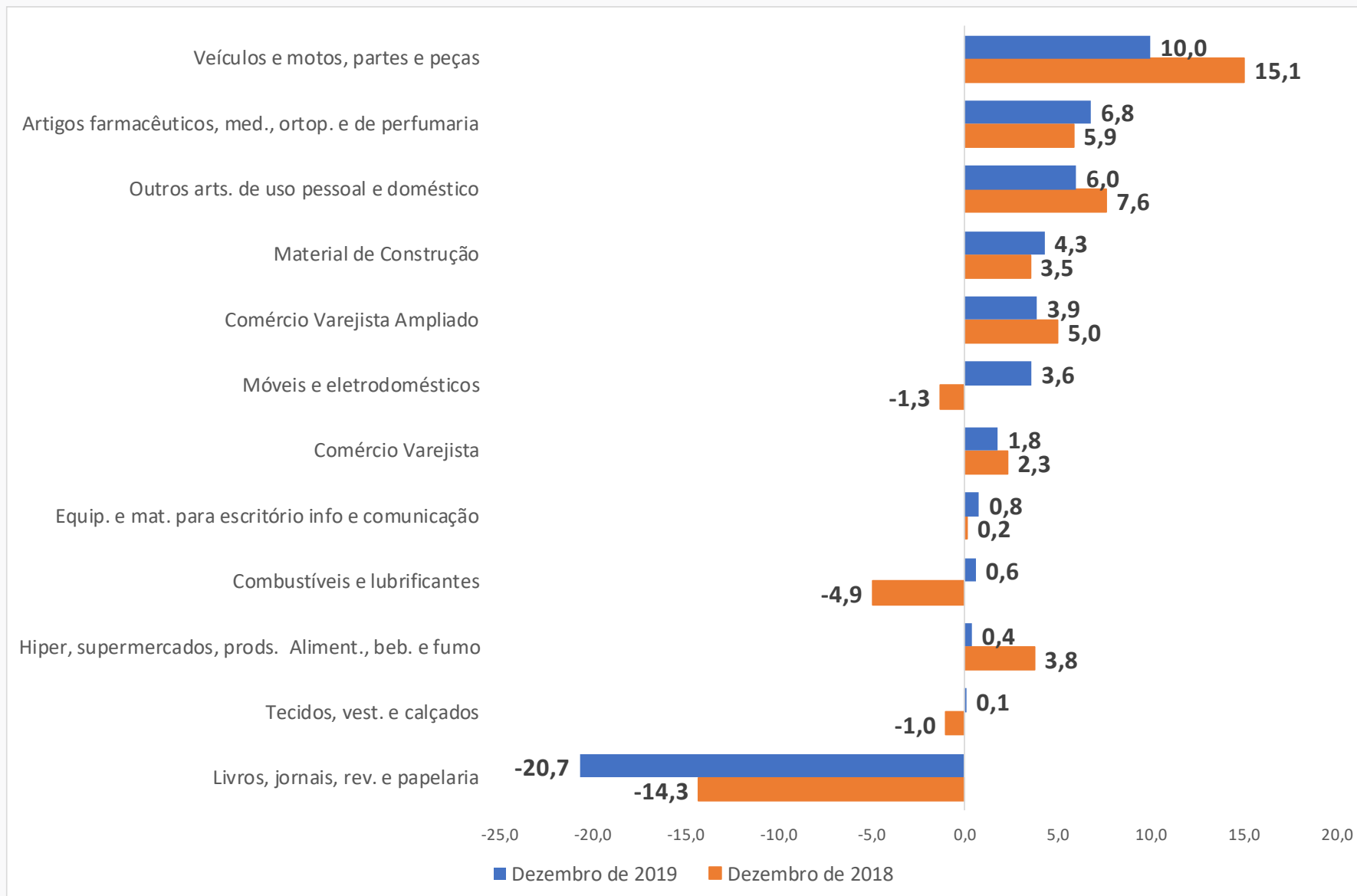
Comparação Jan-Dez 19/ Jan-Dez 18



# Volume de Vendas

Indicador Acumulado no ano de 2019 x Acumulado no ano de 2018

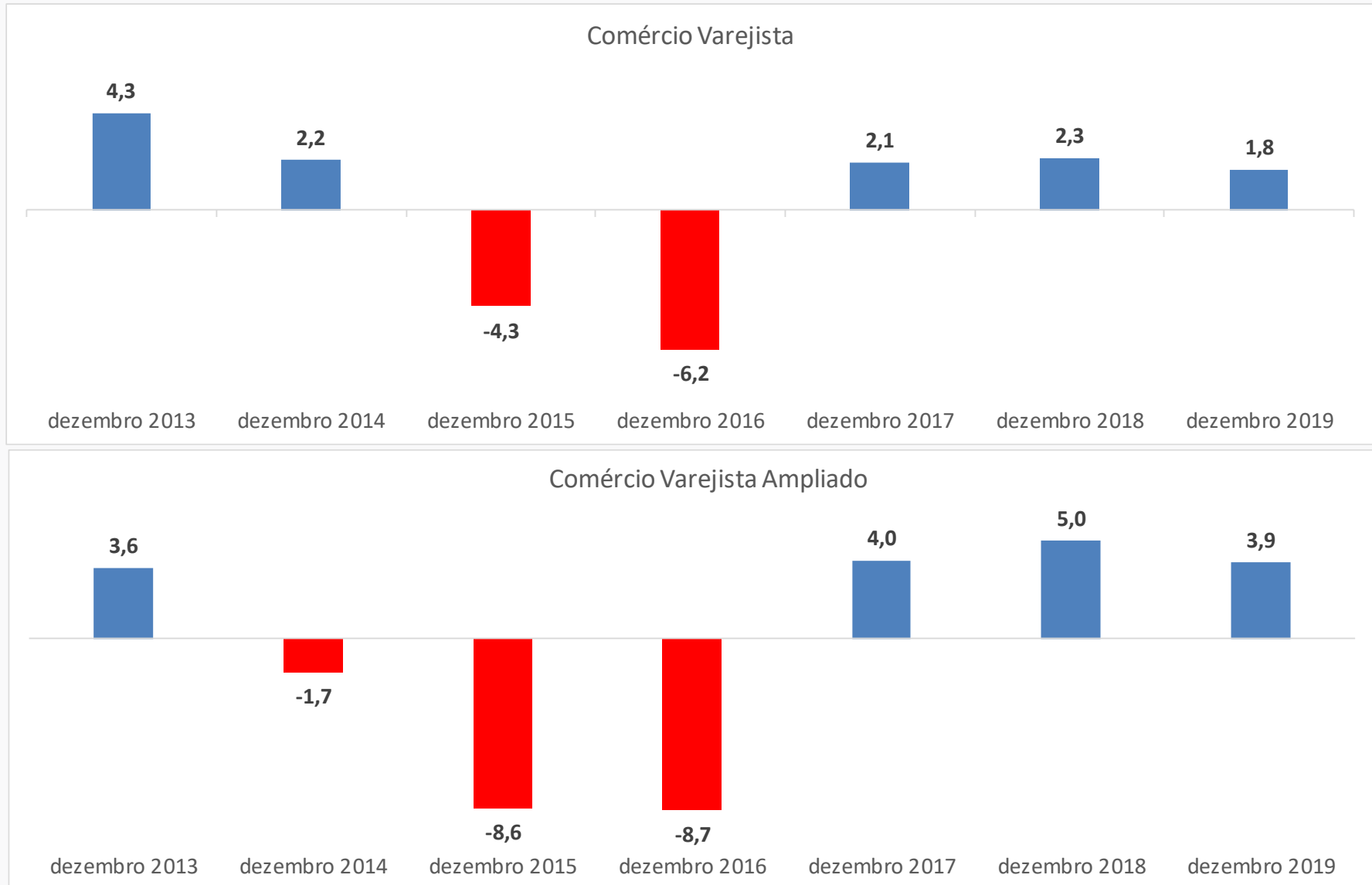
Base: igual período do ano anterior



# Fechamento de ano 2013 – 2019

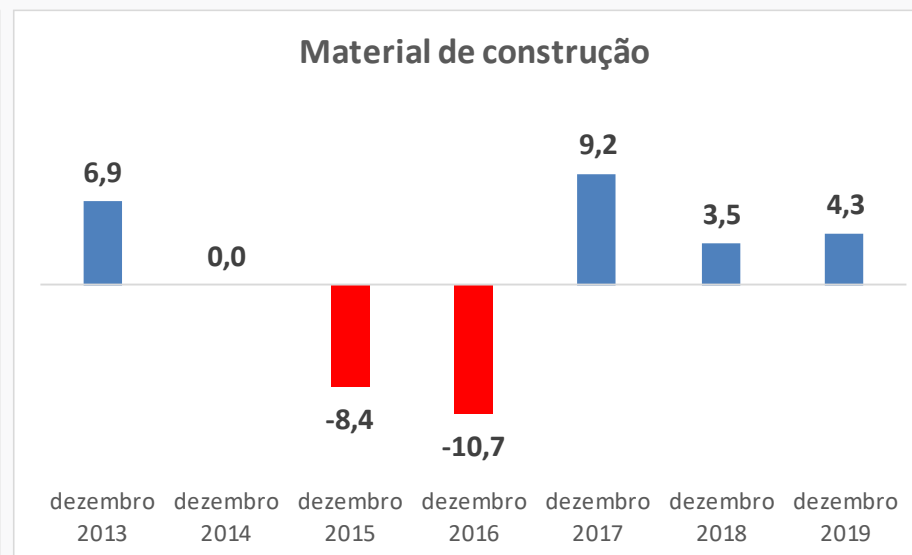
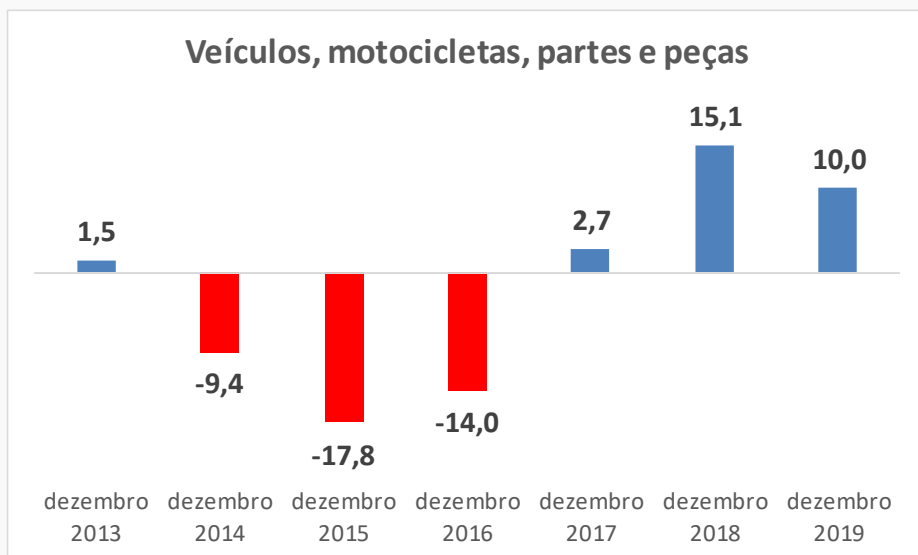
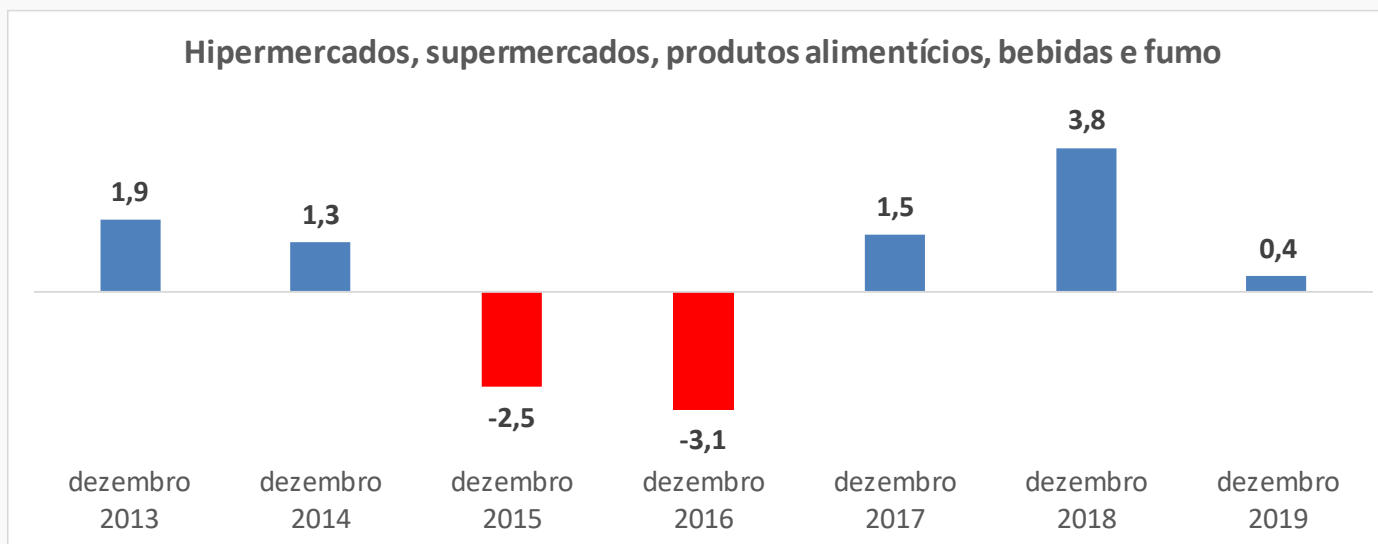
Base: igual período do ano anterior

Em 2019 as vendas no varejo e varejo ampliado crescem pelo terceiro ano consecutivo



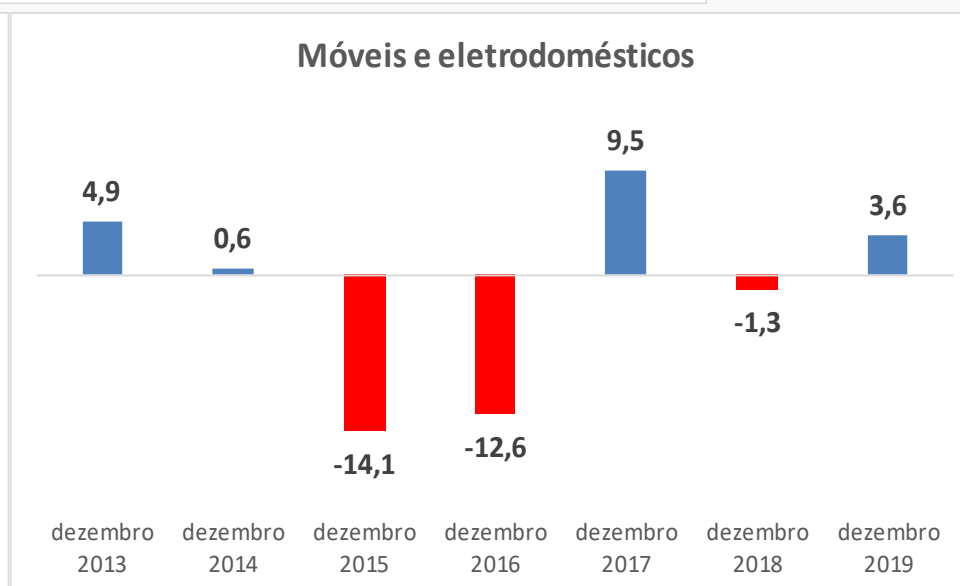
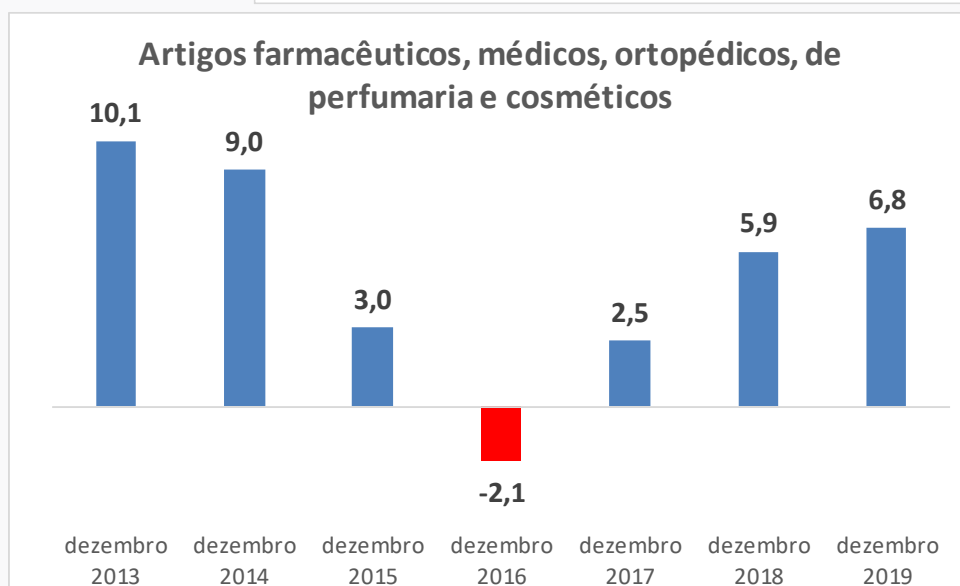
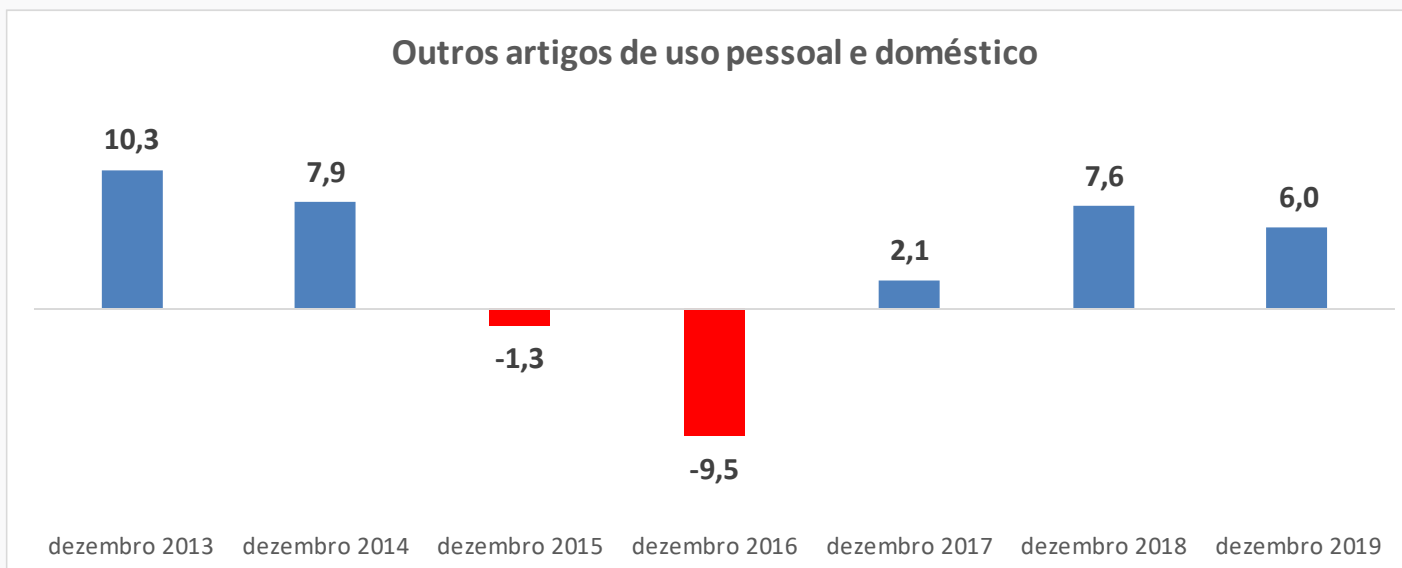
# Indicador acumulado no ano de vendas das Atividades da PMC

Base: igual período do ano anterior



# Indicador acumulado no ano de vendas das Atividades da PMC

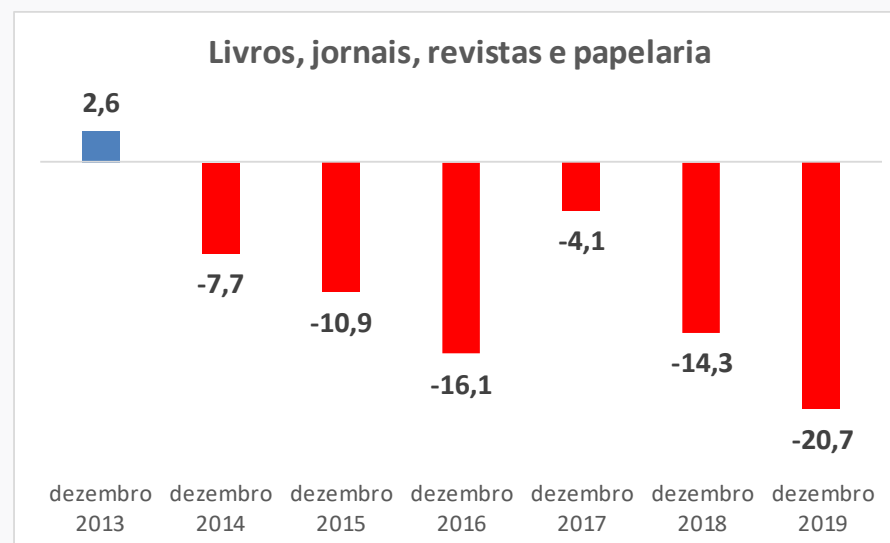
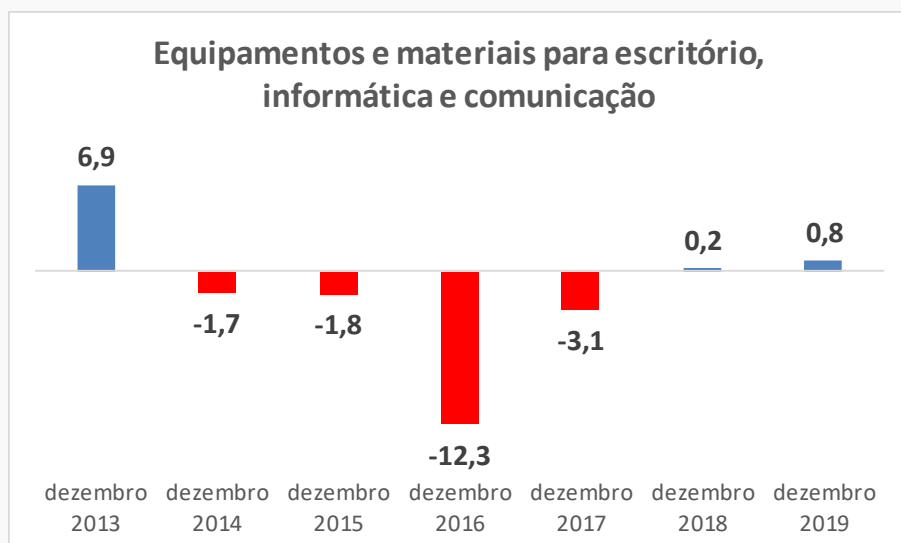
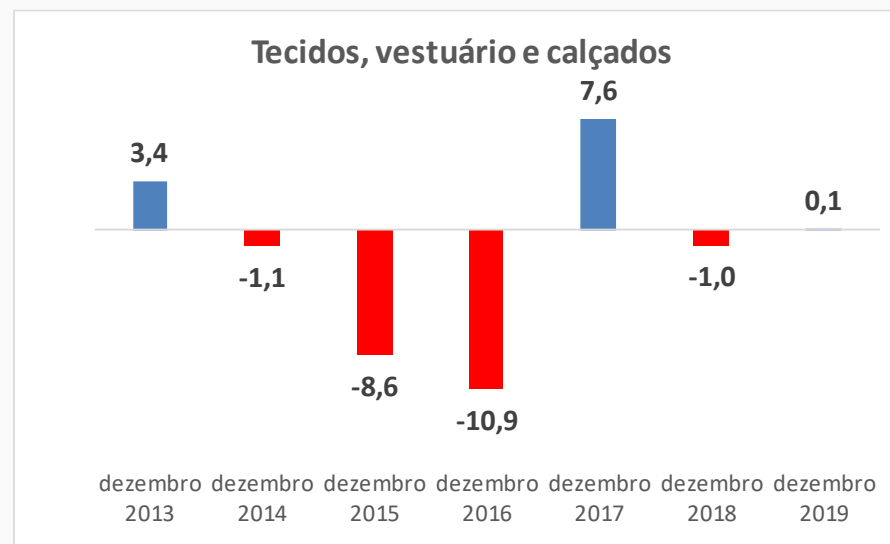
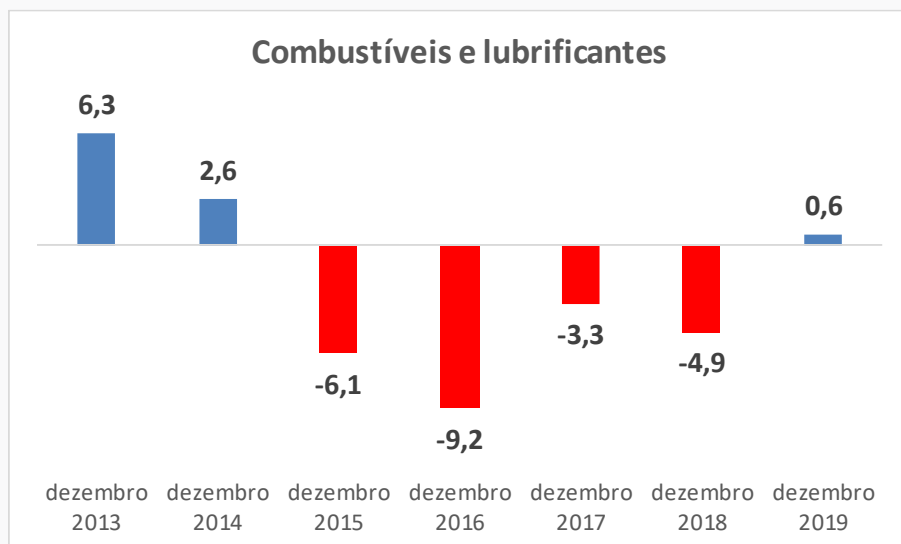
Base: igual período do ano anterior





# Indicador acumulado no ano de vendas das Atividades da PMC

Base: igual período do ano anterior



# Volume de Vendas

## Indicador bimestral 2019

Base: igual bimestre do ano anterior

| Atividades  | 2019   |        |        |        |        |        |
|---|--------|--------|--------|--------|--------|--------|
|   | 1º Bim | 2º Bim | 3º Bim | 4º Bim | 5º Bim | 6º Bim |
| <b>COMÉRCIO VAREJISTA</b>                         | 2,9    | -1,4   | 0,6    | 2,8    | 3,3    | 2,9    |
| Combustíveis e lubrificantes                      | 2,5    | -3,6   | 3,0    | 1,0    | 1,2    | 0,0    |
| Hiper, supermercados, alimentos, bebidas e fumo   | 1,8    | -2,3   | -0,2   | 2,1    | 1,4    | -0,3   |
| Tecidos, vestuário e calçados                     | 4,2    | -4,0   | -1,4   | 1,5    | 0,4    | 0,5    |
| Móveis e eletrodomésticos                         | -0,3   | -2,5   | -0,4   | 2,9    | 8,1    | 11,7   |
| Artigos farmacêuticos e de perfumaria             | 8,6    | 3,8    | 6,5    | 6,8    | 6,9    | 8,3    |
| Livros, jornais, revista e papelaria              | -26,8  | -31,8  | -21,4  | -17,5  | -14,3  | -4,9   |
| Equip. para escritório, informática e comunicação | 5,6    | -1,8   | -3,6   | -2,4   | 2,4    | 4,5    |
| Artigos de uso pessoal e doméstico                | 8,2    | 4,7    | 0,7    | 6,4    | 8,4    | 7,4    |
| <b>COMÉRCIO VAREJISTA AMPLIADO</b>                | 5,5    | -0,2   | 4,5    | 4,5    | 5,1    | 4,0    |
| Veículos e motos, partes e peças                  | 13,8   | 2,7    | 17,2   | 9,8    | 9,8    | 7,8    |
| Material de construção                            | 5,6    | 1,9    | 4,0    | 3,1    | 6,2    | 4,7    |

# Volume de Vendas

## Indicador trimestral 2019

Base: igual trimestre do ano anterior

| Atividades  | 2019    |         |         |         |
|---|---------|---------|---------|---------|
|   | 1º Trim | 2º Trim | 3º Trim | 4º Trim |
| <b>COMÉRCIO VAREJISTA</b>                         | 0,3     | 1,0     | 2,6     | 3,3     |
| Combustíveis e lubrificantes                      | 0,1     | 0,9     | 0,5     | 1,0     |
| Hiper, supermercados, alimentos, bebidas e fumo   | -0,9    | 0,4     | 1,5     | 0,6     |
| Tecidos, vestuário e calçados                     | 0,9     | -1,9    | 0,5     | 1,0     |
| Móveis e eletrodomésticos                         | -1,9    | -0,3    | 4,7     | 10,7    |
| Artigos farmacêuticos e de perfumaria             | 6,8     | 5,6     | 6,8     | 7,9     |
| Livros, jornais, revista e papelaria              | -29,4   | -23,0   | -16,9   | -7,2    |
| Equip. para escritório, informática e comunicação | 3,9     | -3,8    | -1,9    | 4,9     |
| Artigos de uso pessoal e doméstico                | 4,1     | 4,7     | 7,1     | 7,6     |
| <b>COMÉRCIO VAREJISTA AMPLIADO</b>                | 2,3     | 4,1     | 4,5     | 4,5     |
| Veículos e motos, partes e peças                  | 8,2     | 13,6    | 10,0    | 8,2     |
| Material de construção                            | 3,6     | 4,1     | 3,9     | 5,4     |

Fonte: IBGE, Diretoria de Pesquisas, Coordenação de Indústria

# Volume de Vendas

*Indicador quadrimestral 2017- 2019*

*Base: igual quadrimestre do ano anterior*

| Atividades  | 2019    |         |         |
|---|---------|---------|---------|
|   | 1º Quad | 2º Quad | 3º Quad |
| <b>COMÉRCIO VAREJISTA</b>                         | 0,7     | 1,7     | 3,0     |
| Combustíveis e lubrificantes                      | -0,7    | 2,0     | 0,6     |
| Hiper, supermercados, alimentos, bebidas e fumo   | -0,3    | 1,0     | 0,5     |
| Tecidos, vestuário e calçados                     | -0,2    | 0,0     | 0,5     |
| Móveis e eletrodomésticos                         | -1,4    | 1,3     | 10,2    |
| Artigos farmacêuticos e de perfumaria             | 6,1     | 6,6     | 7,6     |
| Livros, jornais, revista e papelaria              | -28,7   | -19,4   | -9,0    |
| Equip. para escritório, informática e comunicação | 1,7     | -3,0    | 3,5     |
| Artigos de uso pessoal e doméstico                | 6,4     | 3,5     | 7,8     |
| <b>COMÉRCIO VAREJISTA AMPLIADO</b>                | 2,6     | 4,5     | 4,5     |
| Veículos e motos, partes e peças                  | 7,9     | 13,3    | 8,8     |
| Material de construção                            | 3,7     | 3,5     | 5,5     |

# Volume de Vendas

## Indicador semestral 2019

Base: igual semestre do ano anterior

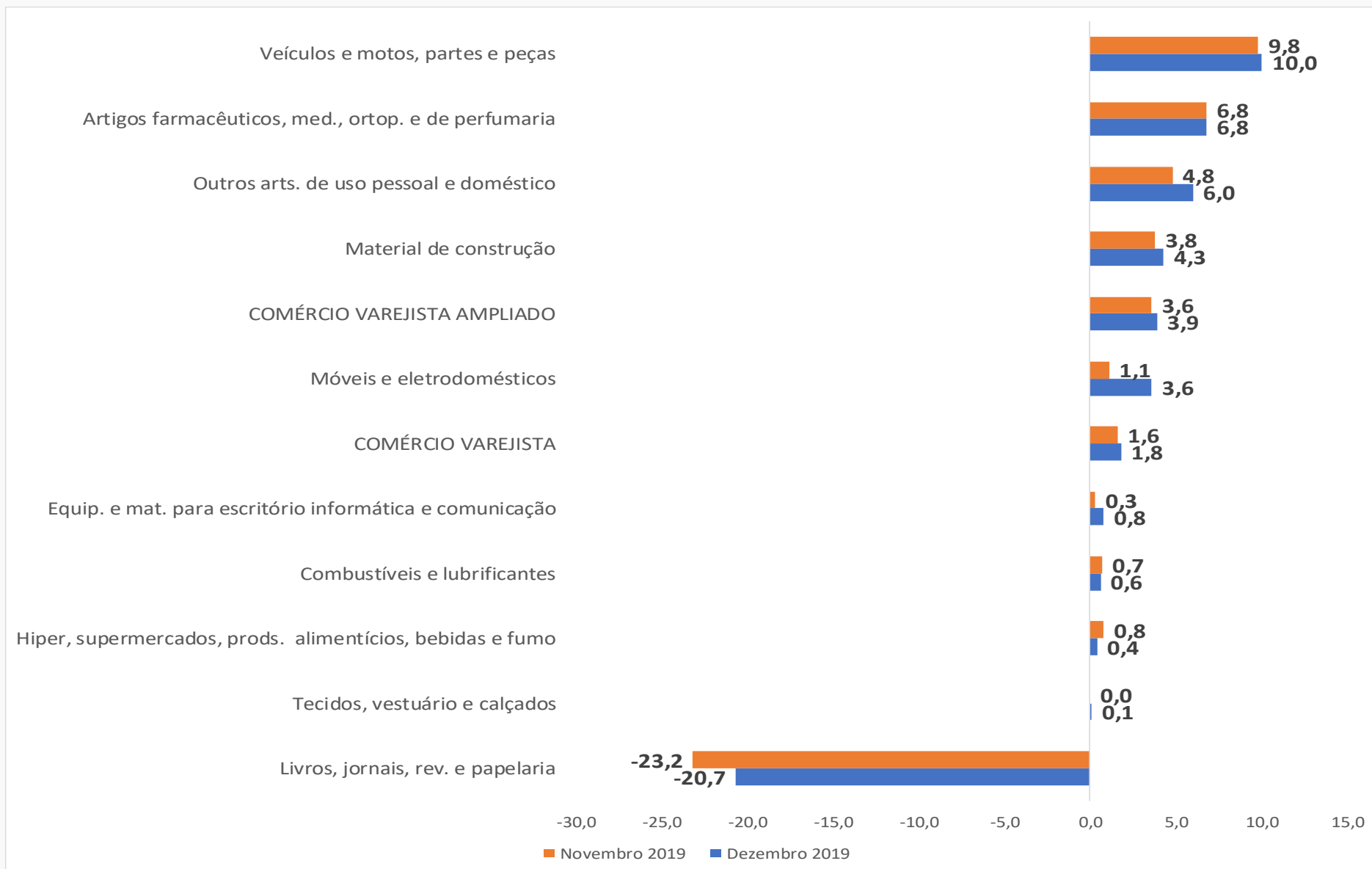
| Atividades  | 2019        |             |
|---|-------------|-------------|
|   | 1º Semestre | 2º Semestre |
| <b>COMÉRCIO VAREJISTA</b>                         | 0,6         | 3,0         |
| Combustíveis e lubrificantes                      | 0,5         | 0,7         |
| Hiper, supermercados, alimentos, bebidas e fumo   | -0,3        | 1,0         |
| Tecidos, vestuário e calçados                     | -0,6        | 0,8         |
| Móveis e eletrodomésticos                         | -1,1        | 8,0         |
| Artigos farmacêuticos e de perfumaria             | 6,2         | 7,4         |
| Livros, jornais, revista e papelaria              | -27,0       | -12,0       |
| Equip. para escritório, informática e comunicação | -0,1        | 1,6         |
| Artigos de uso pessoal e doméstico                | 4,4         | 7,4         |
| <b>COMÉRCIO VAREJISTA AMPLIADO</b>                | <b>3,2</b>  | <b>4,5</b>  |
| Veículos e motos, partes e peças                  | 10,9        | 9,1         |
| Material de construção                            | 3,8         | 4,7         |

Fonte: IBGE, Diretoria de Pesquisas, Coordenação de Indústria

# Volume de Vendas

## Comparação Acumulado em 12 meses

Base: 12 meses imediatamente anteriores



# Volume de Vendas

## Comparação Semestral 2019

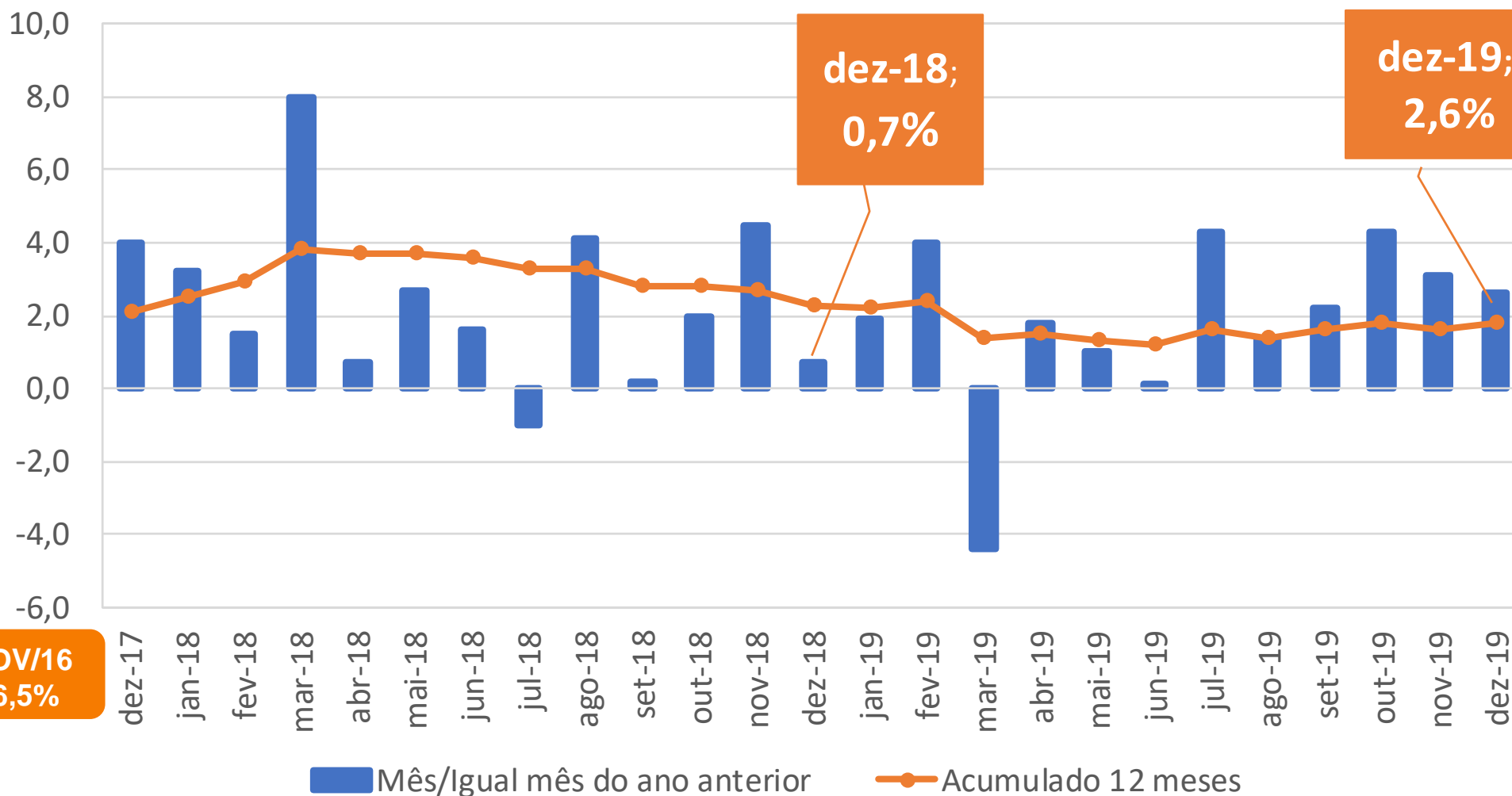
Base: igual período do ano anterior



# Volume do Comércio Varejista

## Dezembro de 2019

Evolução do volume de vendas do Comércio Varejista segundo os índices Mensal e Acumulado dos últimos 12 meses



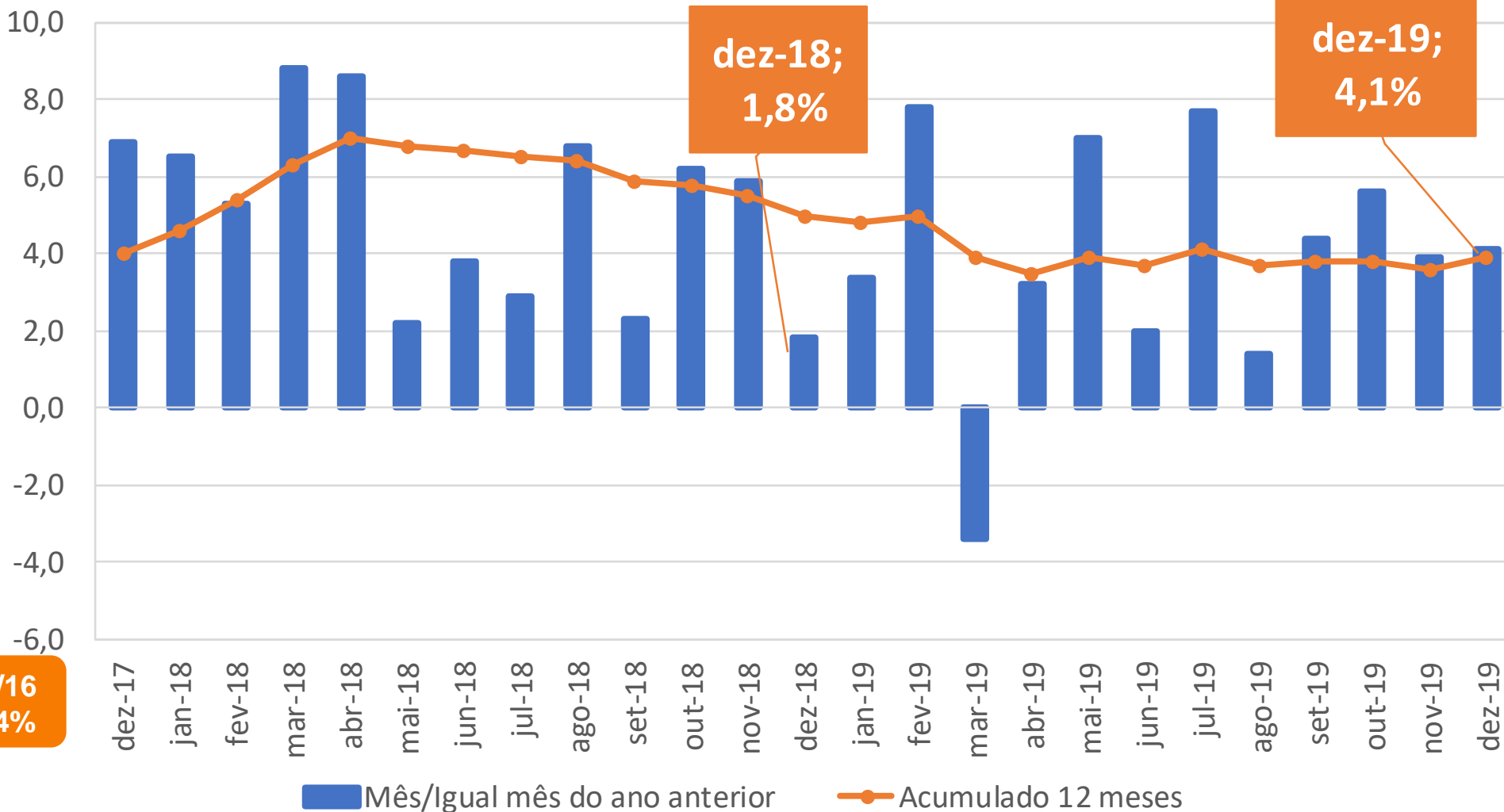
**NOV/16**  
-6,5%



# Volume do Comércio Varejista Ampliado

## Dezembro de 2019

Evolução do volume de vendas de Comércio varejista ampliado segundo os índices Mensal e Acumulado dos últimos 12 meses



# Volume de Vendas Comércio Varejista e Ampliado

## Fechamento de Ano

| Atividades  | 2001 | 2002  | 2003 | 2004 | 2005 | 2006 | 2007 | 2008 | 2009 | 2010 | 2011 | 2012 | 2013 | 2014 | 2015  | 2016  | 2017 | 2018  | 2019  |
|---|------|-------|------|------|------|------|------|------|------|------|------|------|------|------|-------|-------|------|-------|-------|
| <b>Comércio Varejista</b>                           | -1,6 | -0,7  | -3,7 | 9,2  | 4,8  | 6,2  | 9,7  | 9,1  | 5,9  | 10,9 | 6,7  | 8,4  | 4,3  | 2,2  | -4,3  | -6,2  | 2,1  | 2,3   | 1,8   |
| Combustíveis e lubrificantes                        | -2,8 | 5,7   | -4,3 | 4,6  | -7,4 | -8,0 | 5,1  | 9,3  | 0,8  | 6,6  | 1,5  | 6,9  | 6,3  | 2,6  | -6,1  | -9,2  | -3,3 | -4,9  | 0,6   |
| Hiper, supermercados, prods. Aliment., beb. e fumo  | 0,4  | -1,8  | -4,8 | 7,2  | 3,1  | 7,5  | 6,4  | 5,5  | 8,3  | 8,9  | 4,0  | 8,4  | 1,9  | 1,3  | -2,5  | -3,1  | 1,5  | 3,8   | 0,4   |
| Tecidos, vest. e calçados                           | 1,6  | -1,3  | -3,1 | 4,7  | 5,8  | 2,0  | 10,6 | 4,8  | -2,7 | 10,6 | 3,6  | 3,5  | 3,4  | -1,1 | -8,6  | -10,9 | 7,6  | -1,0  | 0,1   |
| Móveis e eletrodomésticos                           | -1,2 | -0,6  | -0,8 | 26,4 | 16,0 | 10,2 | 15,4 | 15,1 | 2,1  | 18,3 | 16,6 | 12,2 | 4,9  | 0,6  | -14,1 | -12,6 | 9,5  | -1,3  | 3,6   |
| Artigos farmacêuticos, med., ortop. e de perfumaria |      |       |      | 7,2  | 6,0  | 3,8  | 9,0  | 13,3 | 11,8 | 11,9 | 9,7  | 10,3 | 10,1 | 9,0  | 3,0   | -2,1  | 2,5  | 5,9   | 6,8   |
| Livros, jornais, rev. e papelaria                   |      |       |      | -1,2 | 1,2  | 1,1  | 7,1  | 11,1 | 9,6  | 12,0 | 5,9  | 5,4  | 2,6  | -7,7 | -10,9 | -16,1 | -4,1 | -14,3 | -20,7 |
| Equip. e mat. para escritório info e comunicação    |      |       |      | 10,1 | 53,9 | 30,0 | 29,6 | 33,4 | 10,6 | 24,3 | 19,6 | 7,0  | 6,9  | -1,7 | -1,8  | -12,3 | -3,1 | 0,2   | 0,8   |
| Outros arts. de uso pessoal e doméstico             |      |       |      | 16,3 | 14,6 | 17,4 | 22,7 | 15,6 | 8,4  | 9,1  | 4,0  | 9,3  | 10,3 | 7,9  | -1,3  | -9,5  | 2,1  | 7,6   | 6,0   |
| <b>Comércio Varejista Ampliado</b>                  |      |       |      | 11,1 | 3,1  | 6,4  | 13,6 | 9,9  | 6,8  | 12,2 | 6,6  | 8,0  | 3,6  | -1,7 | -8,6  | -8,7  | 4,0  | 5,0   | 3,9   |
| Veículos e motos, partes e peças                    | -3,6 | -17,0 | -7,2 | 17,8 | 1,5  | 7,2  | 22,6 | 11,9 | 11,1 | 14,1 | 6,1  | 7,3  | 1,5  | -9,4 | -17,8 | -14,0 | 2,7  | 15,1  | 10,0  |
| Material de Construção                              |      |       |      | 2,4  | -6,0 | 4,7  | 10,7 | 7,8  | -6,6 | 15,7 | 9,1  | 8,0  | 6,9  | 0,0  | -8,4  | -10,7 | 9,2  | 3,5   | 4,3   |

Fonte: IBGE, Diretoria de Pesquisas, Coordenação de Indústria

# Volume de Vendas Comércio Varejista e Ampliado

| Atividades  | 2012 | 2013 | 2014 | 2015  | 2016  | 2017 | 2018 | 2019 | 2019/2014 | 2019/2012 |
|---|------|------|------|-------|-------|------|------|------|-----------|-----------|
| <b>Comércio Varejista</b>                         |      | 15,5 |      | -10,2 |       | 6,3  |      |      | -2,5      | 10,3      |
| Combustíveis e lubrificantes                      |      | 16,6 |      |       | -21,6 |      |      | 0,6  | -19,1     | -8,0      |
| Hiper, supermercados, alimentos, bebidas e fumo   |      | 11,9 |      | -5,5  |       | 5,8  |      |      | 1,2       | 11,8      |
| Tecidos, vestuário e calçados                     | 7,0  |      |      | -19,5 |       | 7,6  | -1,0 | 0,1  | -14,1     | -8,1      |
| Móveis e eletrodomésticos                         |      | 18,4 |      | -24,9 |       | 9,5  | -1,3 | 3,6  | -15,4     | -0,5      |
| Artigos farmacêuticos e de perfumaria             |      | 36,3 |      |       | -2,1  |      | 15,9 |      | 27,4      | 54,7      |
| Livros, jornais, revistas e papelaria             | 8,1  |      |      |       | -55,0 |      |      |      | -55,0     | -51,4     |
| Equip. para escritório, informática e comunicação | 14,4 |      |      | -18,0 |       |      | 1,0  |      | -17,1     | -5,2      |
| Artigos de uso pessoal e doméstico                |      | 30,1 |      | -10,7 |       |      | 16,5 |      | 12,2      | 35,3      |
| <b>Varejo Ampliado</b>                            | 11,9 |      |      | -18,0 |       |      | 13,5 |      | -6,9      | 4,1       |
| Veículos e motos, partes e peças                  | 8,9  |      |      | -36,0 |       |      | 30,0 |      | -16,7     | -9,3      |
| Material de construção                            | 15,5 | 0,0  |      | -18,2 |       |      | 17,9 |      | -3,6      | 11,3      |

Fonte: IBGE, Diretoria de Pesquisas, Coordenação de Indústria

# Pesquisa Mensal do Comércio - Síntese de Resultados

## Dezembro de 2019

|                                       | Varejo       |  |   | Varejo Ampliado |  |  |
|---------------------------------------|--------------|--|---|-----------------|--|--|
|                                       | Taxa         | Brasil   | Regionalmente   | Taxa            | Brasil   | Regionalmente  |
| Mês/mês imediatamente anterior        | <b>-0,1%</b> | <b>interrompe sete meses de taxas positivas consecutivas</b><br><br>predomínio das taxas negativas: 6 das 8 atividades | predomínio das taxas negativas: 18 das 27 UF's , com destaque para Roraima (-13,8%), Rondonia (-9,5%) e Acre (-8,2%)      | <b>-0,8%</b>    | <b>segunda taxa negativa consecutiva, acumulando perda de 1,4%.</b><br><br>predomínio das taxas negativas: 8 das 10 atividades | predomínio das taxas negativas: 19 das 27 UF's , com destaque para Roraima (-7,9%), Pará (-6,5%) e Amazonas (-4,5%)          |
| Índice Mensal                         | <b>2,6%</b>  | <b>nona taxa positiva consecutiva</b><br><br>predomínio das taxas positivas: 5 das 8 atividades                        | predomínio das taxas positivas: 18 das 27 UF's , com destaque para Amapá (38,7%), Paraíba (10,0%) e Tocantins (8,5%)      | <b>4,1%</b>     | <b>nona taxa positiva consecutiva</b><br><br>predomínio das taxas positivas: 7 das 10 atividades                               | predomínio das taxas positivas: 21 das 27 UF's , com destaque para Amapá (44,0%), Tocantins (14,8%) e Santa Catarina (11,2%) |
| Acumulado no Ano                      | <b>1,8%</b>  | <b>30ª taxa positiva consecutiva</b><br><br>predomínio das taxas positivas: 7 das 8 atividades                         | predomínio das taxas positivas: 19 das 27 UF's , com destaque para Amapá (16,6%), Santa Catarina (8,6%) e Amazonas (7,9%) | <b>3,9%</b>     | <b>31ª taxa positiva consecutiva</b><br><br>predomínio das taxas positivas: 9 das 10 atividades                                | predomínio das taxas positivas: 23 das 27 UF's , com destaque para Amapá (21,5%), Santa Catarina (10,0%) e Tocantins (7,1%)  |
| Índice Acumulado nos últimos 12 meses | <b>1,8%</b>  | <b>27ª taxa positiva consecutiva</b><br><br>predomínio das taxas positivas: 7 das 8 atividades                         | predomínio das taxas positivas: 19 das 27 UF's , com destaque para Amapá (16,6%), Santa Catarina (8,6%) e Amazonas (7,9%) | <b>3,9%</b>     | <b>27ª taxa positiva consecutiva</b><br><br>predomínio das taxas positivas: 9 das 10 atividades                                | predomínio das taxas positivas: 23 das 27 UF's , com destaque para Amapá (21,5%), Santa Catarina (10,0%) e Tocantins (7,1%)  |

# Participação das atividades PMC no Volume total das Vendas do Comércio Varejista e Comércio Varejista Ampliado

| Atividades  | Comércio Varejista |          | Comércio Varejista Ampliado |          |
|---|--------------------|----------|-----------------------------|----------|
|   | Nov/2019           | Dez/2019 | Nov/2019                    | Dez/2019 |
| Combustíveis e lubrificantes                              | 9,3                | 8,2      | 6,4                         | 6,0      |
| Hiper, supermercados, prods. alimentícios, bebidas e fumo | 45,7               | 44,0     | 31,5                        | 31,9     |
| Tecidos, vest. e calçados                                 | 8,4                | 12,1     | 5,8                         | 8,8      |
| Móveis e eletrodomésticos                                 | 11,2               | 10,8     | 7,7                         | 7,8      |
| Artigos farmacêuticos, med., ortop. e de perfumaria       | 9,2                | 8,3      | 6,3                         | 6,0      |
| Livros, jornais, rev. e papelaria                         | 0,4                | 0,5      | 0,2                         | 0,4      |
| Equip. e mat. para escritório informática e comunicação   | 1,2                | 1,0      | 0,8                         | 0,8      |
| Outros arts. de uso pessoal e doméstico                   | 14,6               | 15,0     | 10,1                        | 10,9     |
| Veículos e motos, partes e peças                          |                    |          | 22,1                        | 20,0     |
| Material de construção                                    |                    |          | 9,0                         | 7,3      |

# Volume de Vendas Comércio Varejista Ampliado

## Revisão Novembro

| Atividades  | Índice mês/mês imediatamente anterior<br>COM ajuste sazonal |                           | Índice Igual mês do ano anterior<br>SEM ajuste sazonal |                           |
|---|---|---------------------------|--|---------------------------|
|   | Divulgado em<br>15/01/2020                                  | Revisado em<br>12/02/2020 | Divulgado em<br>15/01/2020                             | Revisado em<br>12/02/2020 |
| <b>COMÉRCIO VAREJISTA</b>                                 | 0,6   | 0,7                       | 2,9  | 3,1                       |
| Combustíveis e lubrificantes                              | -0,3  | -0,3                      | 0,7  | 1,0                       |
| Hiper, supermercados, prods. alimentícios, bebidas e fumo | 0,0   | 0,1                       | 2,4  | 2,8                       |
| Tecidos, vest. e calçados                                 | -0,2  | -0,1                      | 1,5  | 1,6                       |
| Móveis e eletrodomésticos                                 | 0,5   | 1,3                       | 4,8  | 4,8                       |
| Artigos farmacêuticos, med., ortop. e de perfumaria       | 4,1   | 4,2                       | 9,5  | 9,6                       |
| Livros, jornais, rev. e papelaria                         | -4,7  | -5,3                      | -14,7  | -14,5                     |
| Equip. e mat. para escritório informática e comunicação   | 2,8   | 2,7                       | 8,0  | 7,8                       |
| Outros arts. de uso pessoal e doméstico                   | 1,0   | 1,2                       | 1,4  | 1,4                       |
| <b>COMÉRCIO VAREJISTA AMPLIADO</b>                        | -0,5  | -0,6                      | 3,8  | 3,9                       |
| Veículos e motos, partes e peças                          | -1,0  | -1,6                      | 6,7  | 6,2                       |
| Material de construção                                    | 0,1   | -0,1                      | 4,4  | 4,4                       |

Fonte: IBGE, Diretoria de Pesquisas, Coordenação de Indústria

(1) Base: 2014 = 100

# Volume de Vendas Comércio Varejista e Ampliado

Revisão – Mês/Mês imediatamente anterior\*

| Ano/mês | Comércio Varejista |      | Combustíveis e lubrificantes |      | Hiper,super, prods. Alimen. Beb. |      | Super e hipermercados |      | Tecidos, vestuário e calçados |      | Móveis e eletrodomésticos |      | Artigos farmac, méd, ortop e de perfumaria |      | Livros, jornais, revistas e papelaria |      | Equip. e Materiais p escritório, inform e comum |       | Outros artigos de uso pessoal e doméstico |      | Varejo Ampliado |      | Automóveis, motos, partes e peças |      | Material de construção |      |
|---------|--------------------|------|------------------------------|------|----------------------------------|------|-----------------------|------|-------------------------------|------|---------------------------|------|--|------|---------------------------------------|------|---|-------|---|------|-----------------|------|-----------------------------------|------|------------------------|------|
|         | NOV                | DEZ  | NOV                          | DEZ  | NOV                              | DEZ  | NOV                   | DEZ  | NOV                           | DEZ  | NOV                       | DEZ  | NOV  | DEZ  | NOV                                   | DEZ  | NOV   | DEZ   | NOV                                       | DEZ  | NOV             | DEZ  | NOV                               | DEZ  | NOV                    | DEZ  |
| nov-18  | 3,1                | 3,0  | 0,9                          | 0,8  | 1,6                              | 1,5  | 1,7                   | 1,6  | 2,1                           | 2,0  | 5,9                       | 6,5  | 1,9  | 1,9  | -4,0                                  | -4,3 | -0,7  | -0,5  | 7,2                                       | 7,2  | 1,9             | 1,7  | -1,4                              | -1,3 | -0,3                   | -0,3 |
| dez-18  | -2,1               | -2,3 | 1,4                          | 0,0  | -0,6                             | 0,0  | -0,3                  | 0,3  | -3,5                          | -3,2 | -5,1                      | -8,9 | 0,3  | 0,5  | 1,6                                   | -1,8 | -6,2  | -3,8  | -9,0                                      | -9,8 | -1,8            | -1,2 | -3,6                              | -1,5 | -0,1                   | 0,9  |
| jan-19  | 0,5                | 0,6  | 0,5                          | 0,4  | 0,7                              | 0,4  | 0,6                   | 0,4  | 0,0                           | -0,1 | 0,5                       | 2,6  | -0,5                                       | -0,6 | -2,9                                  | -1,0 | 9,0   | 7,3   | 3,8                                       | 4,2  | 1,1             | 0,9  | 6,0                               | 4,6  | 0,5                    | 0,2  |
| fev-19  | 0,0                | 0,1  | -0,3                         | -0,8 | -0,9                             | -0,8 | -0,8                  | -0,9 | 5,5                           | 5,4  | 0,2                       | 0,3  | 0,4  | 0,4  | -0,6                                  | -1,0 | 0,9   | 1,2   | 1,0                                       | 0,9  | -0,4            | -0,4 | 0,0                               | -0,1 | 0,1                    | 0,0  |
| mar-19  | 0,2                | 0,2  | -0,8                         | -0,5 | -0,5                             | -0,5 | -0,6                  | -0,4 | -2,9                          | -2,9 | 0,5                       | 0,3  | 1,2  | 1,2  | -4,8                                  | -3,4 | 2,7   | 2,2   | 0,7                                       | 0,9  | 1,2             | 1,2  | 4,4                               | 4,3  | 2,1                    | 2,1  |
| abr-19  | -0,3               | -0,3 | 0,6                          | -2,0 | -1,9                             | -2,0 | -1,1                  | -1,3 | -5,0                          | -5,0 | 2,0                       | 2,1  | -0,5                                       | -0,6 | 4,0                                   | 2,9  | -6,0  | -5,6  | -0,6                                      | -0,5 | 0,2             | 0,2  | 0,2                               | 0,2  | 2,2                    | 1,5  |
| mai-19  | 0,2                | 0,2  | -0,8                         | 2,0  | 1,8                              | 2,0  | 1,3                   | 1,3  | 2,0                           | 2,2  | 0,1                       | 0,2  | 1,1  | 1,2  | 0,2                                   | 1,6  | 1,3   | 0,7   | -1,0                                      | -1,2 | 0,6             | 0,6  | -0,5                              | -0,7 | -2,7                   | -1,9 |
| jun-19  | 0,6                | 0,6  | 0,9                          | 0,1  | 0,1                              | 0,1  | -0,1                  | -0,1 | 1,6                           | 1,6  | -0,6                      | -0,4 | 0,3  | 0,3  | -2,0                                  | -3,0 | -2,3  | -2,4  | 1,6                                       | 1,9  | 0,2             | 0,1  | 3,4                               | 3,2  | -0,7                   | -0,8 |
| jul-19  | 0,6                | 0,6  | 0,6                          | 1,0  | 1,1                              | 1,0  | 0,9                   | 1,0  | 0,8                           | 1,5  | 1,7                       | 2,1  | 0,7  | 0,6  | 0,8                                   | 1,2  | -0,2  | -0,6  | 2,2                                       | 2,3  | 0,7             | 0,7  | -0,8                              | -0,8 | 1,3                    | 1,2  |
| ago-19  | 0,2                | 0,3  | -3,4                         | 0,5  | 0,6                              | 0,5  | 0,6                   | 0,4  | -1,6                          | -2,4 | -1,8                      | -1,4 | 0,1  | 0,2  | -1,4                                  | -1,0 | 4,0   | 4,0   | 0,1                                       | 0,1  | 0,2             | 0,1  | -1,6                              | -1,8 | -0,3                   | -0,6 |
| set-19  | 0,8                | 0,8  | 1,2                          | 0,2  | 0,2                              | 0,2  | 0,2                   | 0,2  | 3,1                           | 3,2  | 5,8                       | 6,3  | 0,8  | 0,7  | -2,5                                  | -1,6 | -1,4  | -1,4  | 1,8                                       | 1,8  | 0,9             | 0,9  | 1,1                               | 1,1  | 1,7                    | 1,7  |
| out-19  | 0,1                | 0,1  | 1,5                          | 1,5  | -0,1                             | -0,1 | -0,4                  | -0,5 | 0,2                           | 0,1  | 0,0                       | 0,5  | 1,3  | 1,2  | -1,1                                  | -0,6 | 6,0   | 5,5   | 0,3                                       | 0,4  | 0,8             | 0,7  | 2,4                               | 2,0  | 2,2                    | 2,0  |
| nov-19  | 0,6                | 0,7  | -0,3                         | -0,3 | 0,0                              | 0,1  | 0,1                   | 0,3  | -0,2                          | -0,1 | 0,5                       | 1,3  | 4,1  | 4,2  | -4,7                                  | -5,3 | 2,8   | 2,7   | 1,0                                       | 1,2  | -0,5            | -0,6 | -1,0                              | -1,6 | 0,1                    | -0,1 |
| dez-19  |                    | -0,1 |                              | -0,4 |                                  | -1,2 |                       | -1,3 |                               | -1,0 |                           | 3,4  |  | -2,0 |                                       | 11,6 |   | -10,9 |   | -0,1 |                 | -0,8 |                                   | -4,0 |                        | -1,1 |

# Receita de Vendas Comércio Varejista e Ampliado

Revisão – Mês/Mês imediatamente anterior\*

| Ano/mês | Comércio Varejista |      | Combustíveis e lubrificantes |      | Hiper,super, prods. Alimen. Beb. |      | Super e hipermercados |      | Tecidos, vestuário e calçados |      | Móveis e eletrodomésticos |      | Artigos farmac, méd, ortop e de perfumaria |      | Livros, jornais, revistas e papelaria |       | Equip. e Materiais p escritório, inform e comum |      | Outros artigos de uso pessoal e doméstico |       | Varejo Ampliado |      | Automóveis, motos, partes e peças |      | Material de construção |      |
|---------|--------------------|------|------------------------------|------|----------------------------------|------|-----------------------|------|-------------------------------|------|---------------------------|------|--|------|---------------------------------------|-------|---|------|---|-------|-----------------|------|-----------------------------------|------|------------------------|------|
|         | NOV                | DEZ  | NOV                          | DEZ  | NOV                              | DEZ  | NOV                   | DEZ  | NOV                           | DEZ  | NOV                       | DEZ  | NOV  | DEZ  | NOV                                   | DEZ   | NOV   | DEZ  | NOV                                       | DEZ   | NOV             | DEZ  | NOV                               | DEZ  | NOV                    | DEZ  |
| nov-18  | 2,6                | 2,6  | -1,3                         | -1,2 | 1,8                              | 1,7  | 2,1                   | 2,0  | 1,5                           | 1,5  | 6,7                       | 6,9  | 1,6  | 1,6  | -5,4                                  | -4,1  | -1,0  | -0,7 | 8,0                                       | 8,1   | 1,6             | 1,5  | 0,0                               | -0,4 | 0,0                    | -0,2 |
| dez-18  | -2,3               | -3,4 | -1,8                         | -2,5 | -1,2                             | -1,2 | -1,0                  | -1,2 | -2,8                          | -2,5 | -4,5                      | -7,1 | 0,5  | 0,4  | 4,4                                   | -0,3  | -3,7  | -0,5 | -12,8                                     | -11,8 | -1,6            | -1,3 | -3,6                              | -1,5 | 0,1                    | 1,0  |
| jan-19  | 0,4                | 1,2  | -1,9                         | -1,7 | 0,9                              | 0,9  | 0,5                   | 0,7  | 0,0                           | -0,2 | 1,0                       | 2,1  | -0,5                                       | -0,3 | -3,2                                  | -1,6  | 7,9   | 4,9  | 7,6                                       | 5,9   | 1,3             | 1,1  | 6,0                               | 4,3  | 0,5                    | 0,3  |
| fev-19  | 0,6                | 0,6  | -1,8                         | -1,7 | 0,8                              | 0,8  | 0,8                   | 0,8  | 5,3                           | 5,2  | 0,2                       | 0,3  | 0,5  | 0,5  | 2,2                                   | 1,6   | 1,6   | 1,4  | 0,6                                       | 0,7   | -0,1            | -0,1 | -1,2                              | -1,5 | 0,5                    | 0,4  |
| mar-19  | 0,7                | 0,8  | 2,3                          | 2,3  | 0,2                              | 0,2  | -0,4                  | 0,2  | -2,3                          | -2,3 | 0,8                       | 0,8  | 1,8  | 1,7  | -17,4                                 | -17,1 | 2,5   | 3,4  | 0,9                                       | 0,9   | 1,6             | 1,6  | 5,7                               | 5,7  | 2,6                    | 2,5  |
| abr-19  | -0,2               | -0,2 | 1,9                          | 1,9  | -1,7                             | -1,7 | -1,2                  | -1,8 | -5,3                          | -5,1 | 1,8                       | 2,0  | -0,3                                       | -0,4 | 19,5                                  | 18,9  | -5,2  | -5,5 | 0,7                                       | 0,7   | 0,3             | 0,3  | 0,8                               | 0,9  | 2,6                    | 2,3  |
| mai-19  | 0,8                | 0,8  | 3,6                          | 3,7  | 1,3                              | 1,3  | 1,4                   | 1,5  | 2,0                           | 1,8  | 0,1                       | 0,2  | 0,9  | 1,0  | 0,7                                   | 2,2   | 0,6   | 0,4  | -1,0                                      | -0,9  | 1,1             | 1,1  | 0,6                               | 0,4  | -2,2                   | -1,9 |
| jun-19  | 0,1                | 0,2  | -0,4                         | -0,4 | 0,6                              | 0,6  | 0,5                   | 0,5  | 2,0                           | 2,1  | -0,4                      | -0,2 | 1,1  | 1,1  | -3,4                                  | -3,7  | -4,1  | -4,2 | 0,8                                       | 0,7   | 0,4             | 0,3  | 1,0                               | 0,9  | -0,5                   | -0,6 |
| jul-19  | 1,0                | 1,1  | -2,2                         | -2,0 | 0,7                              | 0,8  | 0,7                   | 0,7  | 1,3                           | 1,4  | 1,8                       | 1,9  | 0,5  | 0,5  | 1,5                                   | 1,8   | -0,4  | -0,8 | 3,0                                       | 3,3   | 0,1             | 0,3  | -0,2                              | -0,3 | 1,3                    | 1,1  |
| ago-19  | 0,2                | 0,1  | -4,6                         | -4,5 | 0,8                              | 0,8  | 0,8                   | 0,8  | -1,4                          | -1,7 | -1,0                      | -0,9 | 0,1  | 0,1  | -0,9                                  | -0,3  | 3,8   | 3,9  | 0,2                                       | 0,2   | 0,3             | 0,2  | -0,6                              | -0,8 | 0,3                    | 0,0  |
| set-19  | 0,7                | 0,8  | 0,8                          | 0,9  | 0,2                              | 0,2  | 0,5                   | 0,5  | 3,1                           | 3,2  | 5,2                       | 4,6  | 1,2  | 1,2  | -2,7                                  | -2,2  | -1,8  | -1,8 | 1,8                                       | 1,8   | 0,8             | 0,8  | 0,4                               | 0,5  | 1,3                    | 1,4  |
| out-19  | 0,5                | 0,7  | 1,9                          | 2,1  | 0,3                              | 0,3  | 0,0                   | 0,1  | 0,3                           | 0,2  | -0,7                      | 0,7  | 1,5  | 1,5  | -0,8                                  | -0,1  | 5,9   | 5,5  | 1,0                                       | 1,1   | 1,1             | 1,1  | 2,7                               | 3,3  | 2,2                    | 2,4  |
| nov-19  | 0,9                | 1,1  | -0,4                         | 0,0  | 1,0                              | 1,4  | 1,1                   | 1,4  | 0,2                           | 0,3  | 0,6                       | 1,1  | 4,4  | 4,5  | -6,0                                  | -4,8  | 2,8   | 2,7  | 1,0                                       | 1,0   | -0,3            | -0,3 | -3,0                              | -4,0 | 0,2                    | -0,3 |
| dez-19  |                    | 0,6  |                              | 3,8  |                                  | 0,3  |                       | 0,5  |                               | -1,6 |                           | 3,1  |  | -1,6 |                                       | 13,0  |   | -7,6 |   | -0,2  |                 | 0,0  |                                   | -2,3 |                        | -1,0 |

Fonte: IBGE, Diretoria de Pesquisas, Coordenação de Indústria

(\*) Séries com ajuste sazonal.