


# Índice de Preços ao Produtor

Indústrias Extrativas e de Transformação

***Resultados de julho de 2023***

30/08/2023

Diretoria de Pesquisas  
Coordenação de Estatísticas Conjunturais em Empresas



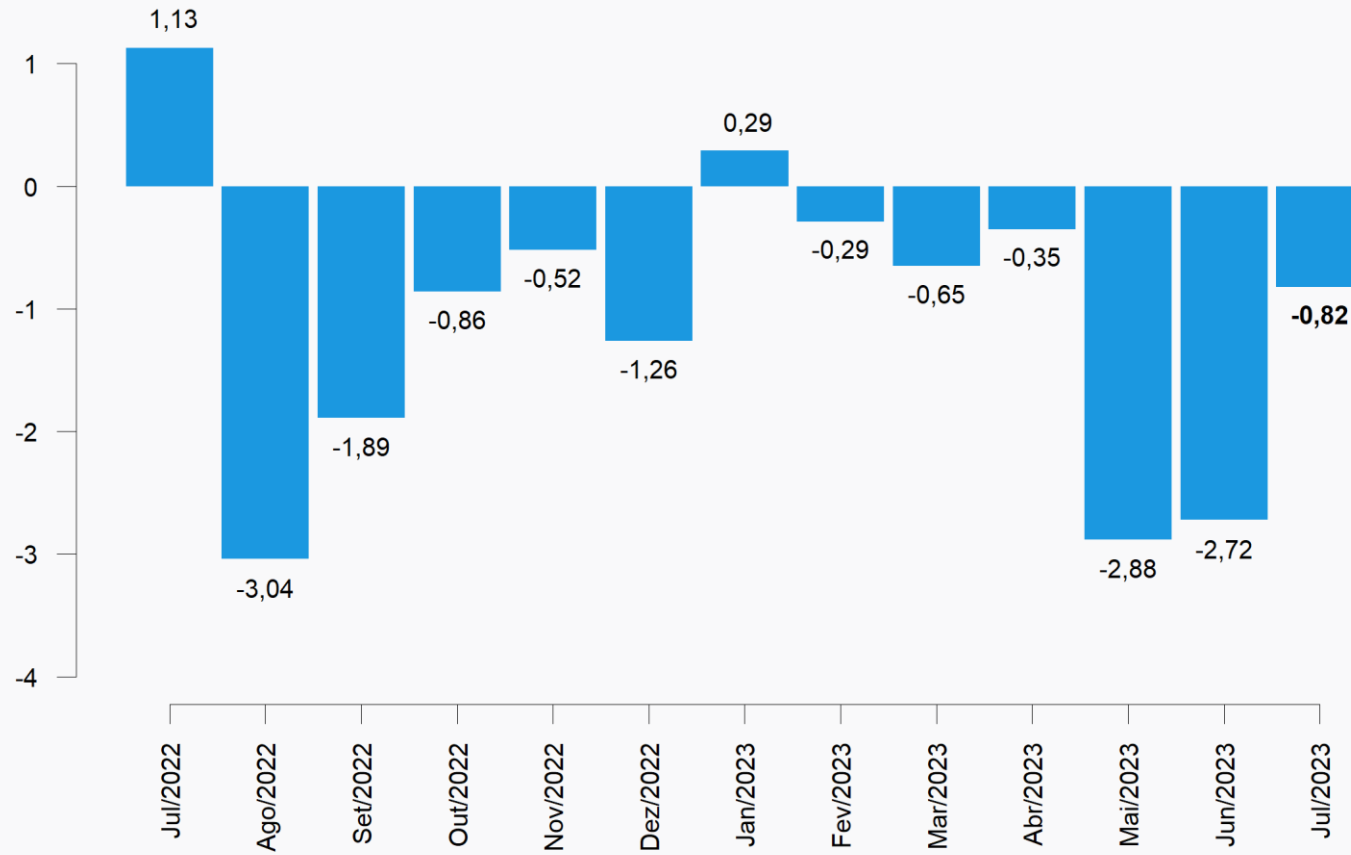
# Índice de Preços ao Produtor Indústrias Extrativas e de Transformação

## Resultados Julho de 2023

## Principais Indicadores (%)

Indicador	MAI	JUN	JUL
<b>Variação Mensal</b> (M/M <sub>-1</sub> : mês / mês anterior)	-2,88	-2,72	-0,82
<b>Variação Acumulada no Ano</b> (mês / Dez. do ano anterior)	-3,84	-6,46	-7,23
<b>Variação Acumulada nos Últimos 12 Meses</b> (M/M <sub>-12</sub> : mês / mesmo mês do ano anterior)	-9,02	-12,37	-14,07

## Variação Mensal (%)



# Grandes Categorias Econômicas

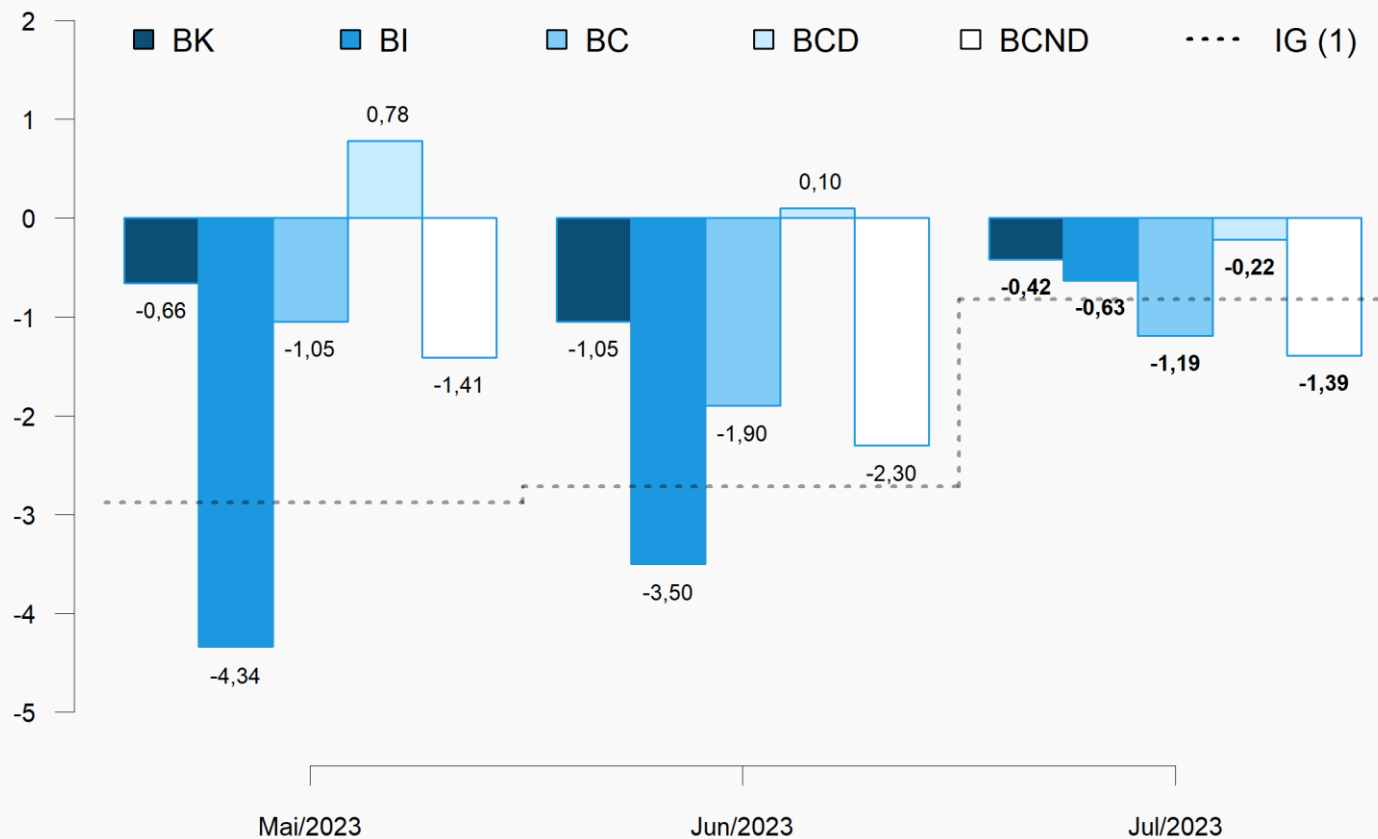
Peso no cálculo do índice\* (%)

Grandes Categorias	JUN	JUL
<b>Bens de Capital (BK)</b>	7,87	7,90
<b>Bens Intermediários (BI)</b>	55,04	55,15
<b>Bens de Consumo (BC)</b>	37,09	36,95
<i>Bens de Cons. Duráveis (BCD)</i>	16,95	17,12
<i>Bens de Cons. Não Duráveis (BCND)</i>	83,05	82,88
<b>Total</b>	<b>100,00</b>	<b>100,00</b>

\*Peso amostral atualizado pelo deslocamento do IBF

# Grandes Categorias Econômicas

## Variação Mensal (%)



(1) IG: Mai/2023: -2,88%; Jun/2023: -2,72%; Jul/2023: -0,82%.

# Grandes Categorias Econômicas

## Influência **Mensal** (p.p.)

Grandes Categorias	JUN	JUL
<b>Bens de Capital (BK)</b>	-0,08	-0,03
<b>Bens Intermediários (BI)</b>	-1,94	-0,35
<b>Bens de Consumo (BC)</b>	-0,70	-0,44
<i>Bens de Cons. Duráveis (BCD)</i>	<i>0,01</i>	<i>-0,01</i>
<i>Bens de Cons. Não Duráveis (BCND)</i>	<i>-0,71</i>	<i>-0,43</i>
<b>Total</b>	<b>-2,72</b>	<b>-0,82</b>

# Grandes Categorias Econômicas

## Produtos com maior influência: Mensal

Produtos	Influência		Variação (%)
	Sinal	Valor (p.p.)	
Máquinas para colheita	-		
Aviões de peso superior a 2.000 kg	-		
Geradores de corrente contínua de outros tipos	-		
Bombas para líquidos, combustíveis e lubrificantes	+		
Tratores agrícolas	+		
Aparelho filtrar/depurar líquido motor de combustão interna	-	-0,43	-0,42
Máquinas portáteis para furar, serrar, cortar ou aparafusar	+		
Computadores pessoais portáteis	-		
Bombas volumétricas rotativas	+		
Monitores e projetores para computador	-		
Demais 52 produtos		0,01	

Bens de Capital



# Grandes Categorias Econômicas

## Produtos com maior influência: Mensal

Produtos	Influência		Variação (%)
	Sinal	Valor (p.p.)	
Min. ferro e seus concentrados, exc. pelletizado/sinterizado	+		
Óleos brutos de petróleo	+		
Açúcar cristal	-		
Adubos ou fertilizantes à base de NPK	-		
Lingotes, blocos, tarugos ou placas de aços ao carbono	-		
Propeno (propileno) não saturado	-	0,06	-0,63
Latas de alumínio para embalagem	-		
Óleos combustíveis, exceto diesel	+		
Polietileno de alta densidade (PEAD)	+		
Benzeno	-		
Demais 214 produtos		-0,69	

Bens Intermediários

# Grandes Categorias Econômicas

## Produtos com maior influência: Mensal

Produtos	Influência		Variação (%)
	Sinal	Valor (p.p.)	
Televisores (receptores de televisão)	-		
Automóvel passageiro, a gasolina ou bicombustível	+		
Aparelho de ar condicionado de parede/janela/transportável	-		
Motocicletas com mais de 50cm3	-		
Ventiladores ou circuladores para uso doméstico	-		
Móveis de madeira para cozinhas, exc. embutidos ou modulados	-	-0,21	-0,22
Receptor-decodificador de sinais de vídeo codificados	-		
Eletro-portáteis domésticos	-		
Armários metálicos de uso residencial	+		
Fornos de microondas	+		
Demais 12 produtos		-0,01	

Bens de Consumo Duráveis

# Grandes Categorias Econômicas

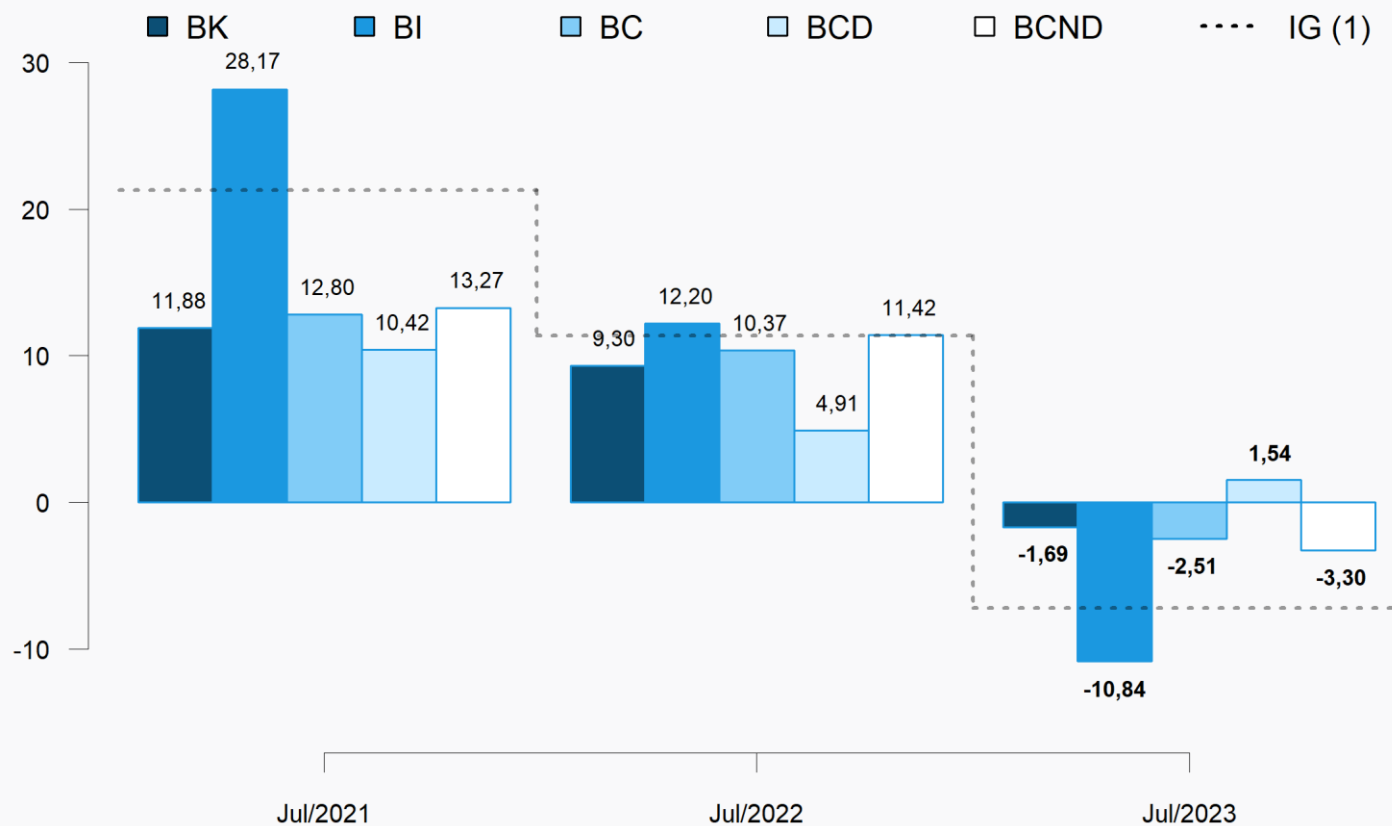
## Produtos com maior influência: Mensal

Produtos	Influência		Variação (%)
	Sinal	Valor (p.p.)	
Gasolina, exceto para aviação	-		
Carnes de bovinos frescas ou refrigeradas	-		
Álcool etílico (anidro ou hidratado)	-		
Carnes e miudezas de aves congeladas	-		
Heterocíclicos de nitrogênio/ inibidor da bomba de prótons	-		
Camisetas ("T-Shirts") e camisetas interiores	+	-1,70	-1,39
Embutidos/salamaria de suino, exc. pratos prontos	-		
Leite esterilizado / UHT / Longa Vida	-		
Telefones celulares	+		
Queijos frescos (não curados): mussarela exc. queijo minas	-		
Demais 98 produtos		0,31	

Bens de Consumo Não Duráveis

# Grandes Categorias Econômicas

## Variação Acumulada no ano (%)



(1) IG: Jul/2021: 21,29%; Jul/2022: 11,37%; Jul/2023: -7,23%.

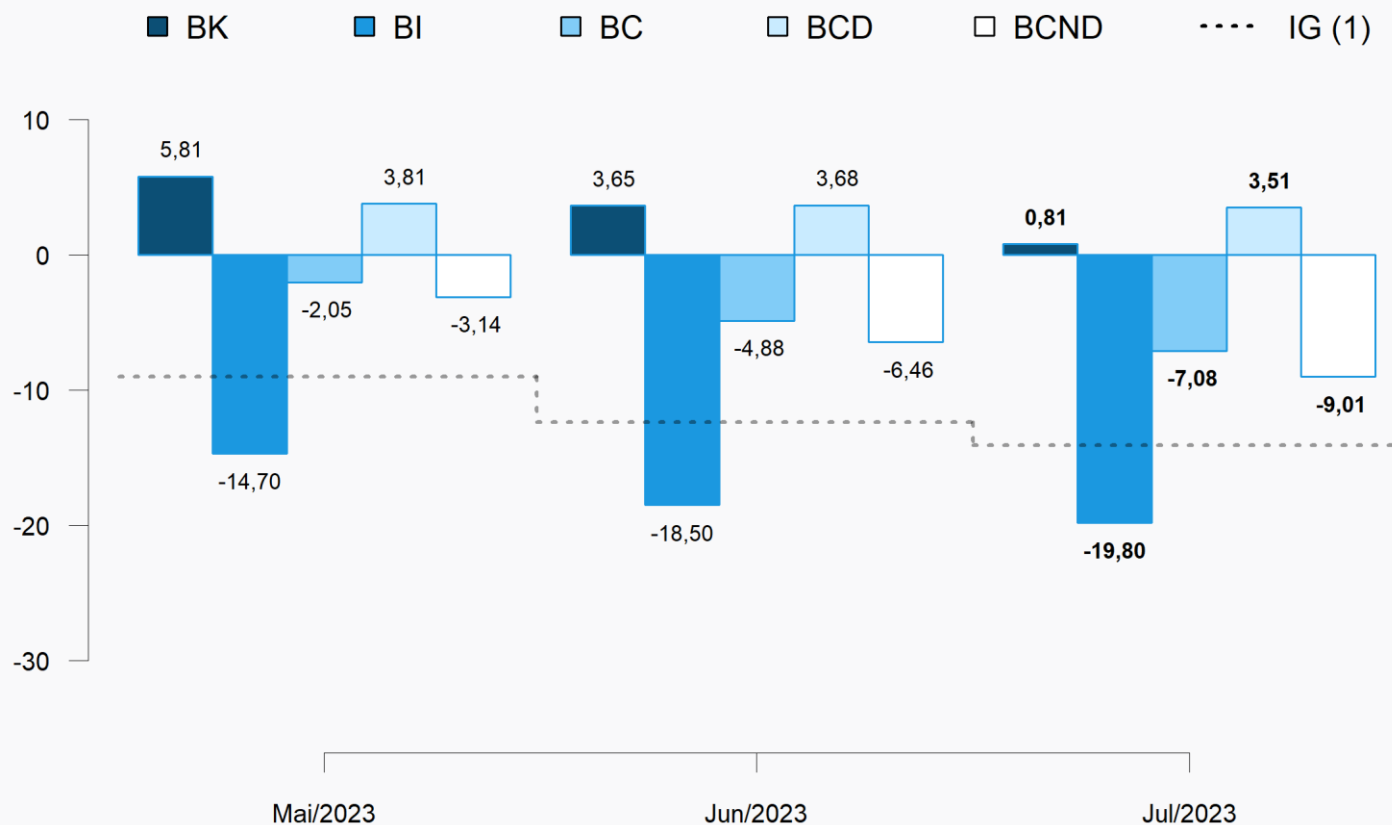
# Grandes Categorias Econômicas

Influência **Acumulada no ano** (p.p.)

Grandes Categorias	JUL 2022	JUL 2023
<b>Bens de Capital (BK)</b>	0,64	-0,13
<b>Bens Intermediários (BI)</b>	7,16	-6,22
<b>Bens de Consumo (BC)</b>	3,58	-0,88
<i>Bens de Cons. Duráveis (BCD)</i>	0,27	0,09
<i>Bens de Cons. Não Duráveis (BCND)</i>	3,30	-0,97
<b>Total</b>	<b>11,37</b>	<b>-7,23</b>

# Grandes Categorias Econômicas

## Variação acumulada nos **Últimos 12 Meses** (%)



(1) IG: Mai/2023: -9,02%; Jun/2023: -12,37%; Jul/2023: -14,07%.

# Grandes Categorias Econômicas

Influência **Acum. nos Últimos 12 Meses** (p.p.)

Grandes Categorias	JUN	JUL
<b>Bens de Capital (BK)</b>	0,24	0,05
<b>Bens Intermediários (BI)</b>	-10,95	-11,70
<b>Bens de Consumo (BC)</b>	-1,67	-2,42
<i>Bens de Cons. Duráveis (BCD)</i>	0,20	0,18
<i>Bens de Cons. Não Duráveis (BCND)</i>	-1,86	-2,60
<b>Total</b>	<b>-12,37</b>	<b>-14,07</b>

# Grandes Categorias Econômicas

## Produtos com maior influência: Acum. Últimos 12 Meses

Produtos	Influência		Variação (%)
	Sinal	Valor (p.p.)	
Aviões de peso superior a 2.000 kg	-		<b>0,81</b>
Computadores pessoais portáteis	-		
Caminhão-trator, para reboques e semirreboques	+		
Tratores agrícolas	+		
Caminhão diesel com capacidade superior a 5t	+	-0,23	
Silos metálicos para cereais	-		
Bombas para líquidos, combustíveis e lubrificantes	+		
Motoniveladores	+		
Congeladores (freezers) para usos industrial e comercial	-		
Máquinas para colheita	+		
Demais 52 produtos		1,04	

**Bens de Capital**



# Grandes Categorias Econômicas

## Produtos com maior influência: Acum. Últimos 12 Meses

Produtos	Influência		Variação (%)
	Sinal	Valor (p.p.)	
Óleo diesel	-		
Aubos ou fertilizantes à base de NPK	-		
Óleos brutos de petróleo	-		
Óleo de soja em bruto, mesmo degomado	-		
Aubos ou fertilizantes minerais ou químicos, fosfatados	-	-12,10	-19,80
Min. ferro e seus concentrados, exc. pelletizado/sinterizado	-		
Pasta química madeira, à soda/sulfato, exc. pasta dissolução	-		
Herbicidas para uso na agricultura	-		
Resíduos da extração de soja	-		
Açúcar VHP (very high polarization)	+		
Demais 214 produtos		-7,70	

Bens Intermediários

# Grandes Categorias Econômicas

## Produtos com maior influência: Acum. Últimos 12 Meses

Produtos	Influência		Variação (%)
	Sinal	Valor (p.p.)	
Automóvel passageiro, a gasolina ou bicombustível	+		3,51
Motocicletas com mais de 50cm3	+		
Móveis de madeira embutidos ou modulados para cozinhas	+		
Armários metálicos de uso residencial	-		
Eleto-portáteis domésticos	-		
Refrigeradores ou congeladores para uso doméstico	+	3,63	
Aparelho de ar condicionado de parede/janela/transportável	+		
Armário madeira embutido/modulado residencial, exc. cozinha	+		
Receptor-decodificador de sinais de vídeo codificados	-		
Fornos de microondas	+		
Demais 12 produtos		-0,12	

Bens de Consumo Duráveis

# Grandes Categorias Econômicas

## Produtos com maior influência: Acum. Últimos 12 Meses

Produtos	Influência		Variação (%)
	Sinal	Valor (p.p.)	
Gasolina, exceto para aviação	-		
Carnes e miudezas de aves congeladas	-		
Leite esterilizado / UHT / Longa Vida	-		
Carnes de bovinos frescas ou refrigeradas	-		
Álcool etílico (anidro ou hidratado)	-		
Carnes de bovinos congeladas	-	<b>-10,32</b>	<b>-9,01</b>
Queijos frescos (não curados): mussarela exc. queijo minas	-		
Cervejas e chope	+		
Arroz semibranqueado ou branqueado, mesmo polido ou brunido	+		
Óleo de soja refinado	-		
Demais 98 produtos		<b>1,31</b>	

Bens de Consumo Não Duráveis

# Atividades Industriais

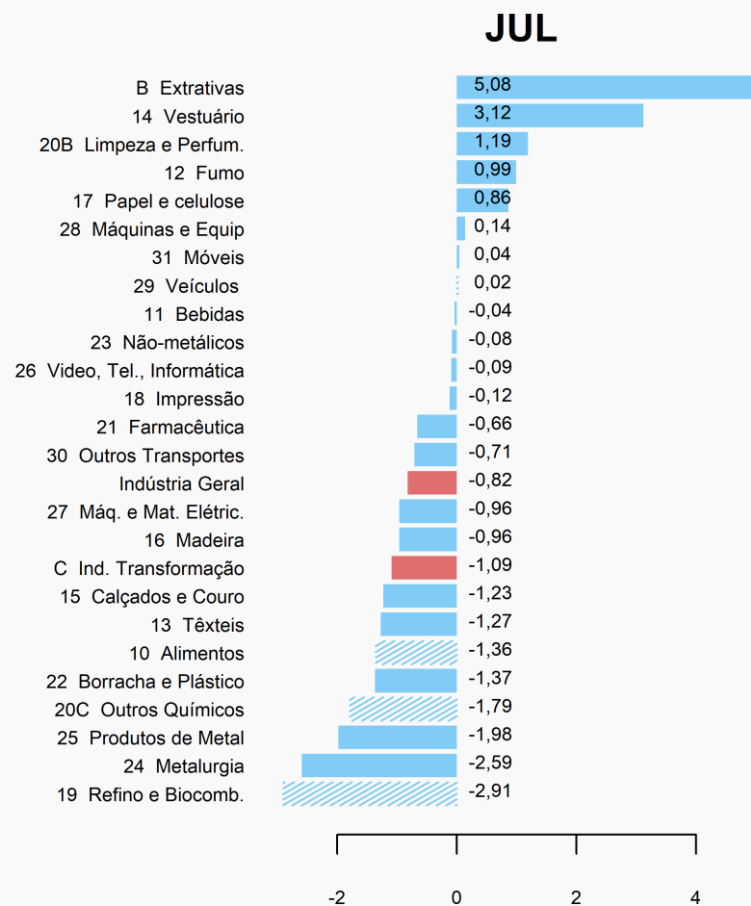
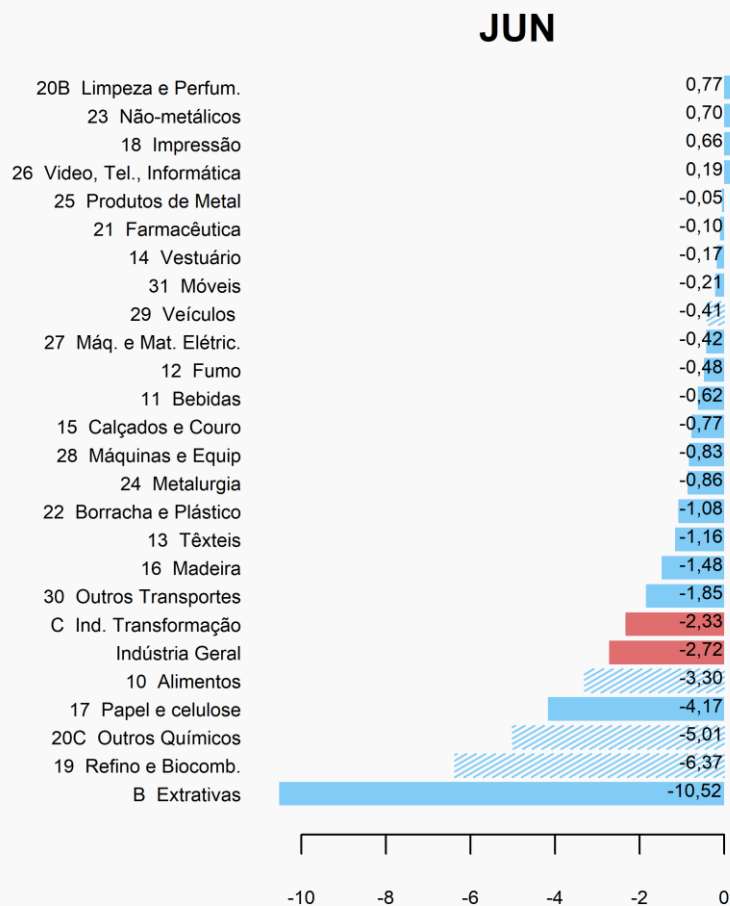
Peso no cálculo do índice\* (%)

Atividades	JUN	JUL
10 - Alimentos	24,54	24,41
19 - Refino de petróleo e biocombustíveis	9,82	9,61
29 - Veículos automotores	7,79	7,86
20C - Outros produtos químicos	7,76	7,69
24 - Metalurgia	6,42	6,30
B - Indústrias extrativas	4,36	4,62
Demais setores	39,31	39,51
<b>Total</b>	<b>100,00</b>	<b>100,00</b>

\*Peso amostral atualizado pelo deslocamento do IBF

# Atividades Industriais

## Variação Mensal (%)



Atividades com maior peso atual no mês

# Atividades Industriais

Maiores Influências: **Mensal** (p.p.)

Atividades	JUN	JUL
10 - Alimentos	-0,81	-0,33
19 - Refino de petróleo e biocombustíveis	-0,65	-0,29
B - Indústrias extrativas	-0,50	0,22
24 - Metalurgia		-0,17
20C - Outros produtos químicos	-0,40	
Demais setores	-0,36	-0,25
<b>Total</b>	<b>-2,72</b>	<b>-0,82</b>

# Atividades Industriais

## Produtos com maior influência: Mensal

Produtos	Influência		Demais produtos (p.p.)	
	Sinal	Valor (p.p.)		
Carnes de bovinos frescas ou refrigeradas	-			Alimentos
Açúcar cristal	-	<b>-1,27</b>	-0,09	
Carnes e miudezas de aves congeladas	-			
Embutidos/salamaria de suíno, exc. pratos prontos	-			
Gasolina, exceto para aviação	-			Refino e Biocomb.
Álcool etílico (anidro ou hidratado)	-	<b>-2,64</b>	-0,27	
Óleos combustíveis, exceto diesel	+			
Óleo diesel	-			
Min. ferro e seus concentrados, exc. pelletizado/sinterizado	+			Extrativas
Óleos brutos de petróleo	+			
Minérios de ferro pelletizados ou sinterizados	+	<b>5,08</b>	0,00	
Gás natural, liquefeito ou no estado gasoso	+			
Minérios de cobre e seus concentrados, bruto ou beneficiado	+			Metalurgia
Lingotes, blocos, tarugos ou placas de aço ao carbono	-			
Chapas e tiras, de alumínio, de espessura superior a 0,2mm	-	<b>-1,35</b>	-1,24	
Bobinas a quente de aço ao carbono, não revestidos	-			
Bobinas ou chapas de aço galvanizadas, zincadas ou cromadas	-			

# Grupos Econômicos

Produtos com maior influência & **Grupos Econômicos**  
correspondentes: **Mensal**

Produto	Grupo Correspondente
Varição (sinal)	Varição (%)
Carnes de bovinos frescas ou refrigeradas -	Abate e fabricação de produtos de carne <b>-3,39</b>
Açúcar cristal -	Fabricação e refino de açúcar <b>-1,12</b>
Carnes e miudezas de aves congeladas -	Abate e fabricação de produtos de carne <b>-3,39</b>
Embutidos/salamaria de suino, exc. pratos prontos -	Abate e fabricação de produtos de carne <b>-3,39</b>
Variação Total da Atividade = -1,36%	

**Alimentos**



# Grupos Econômicos

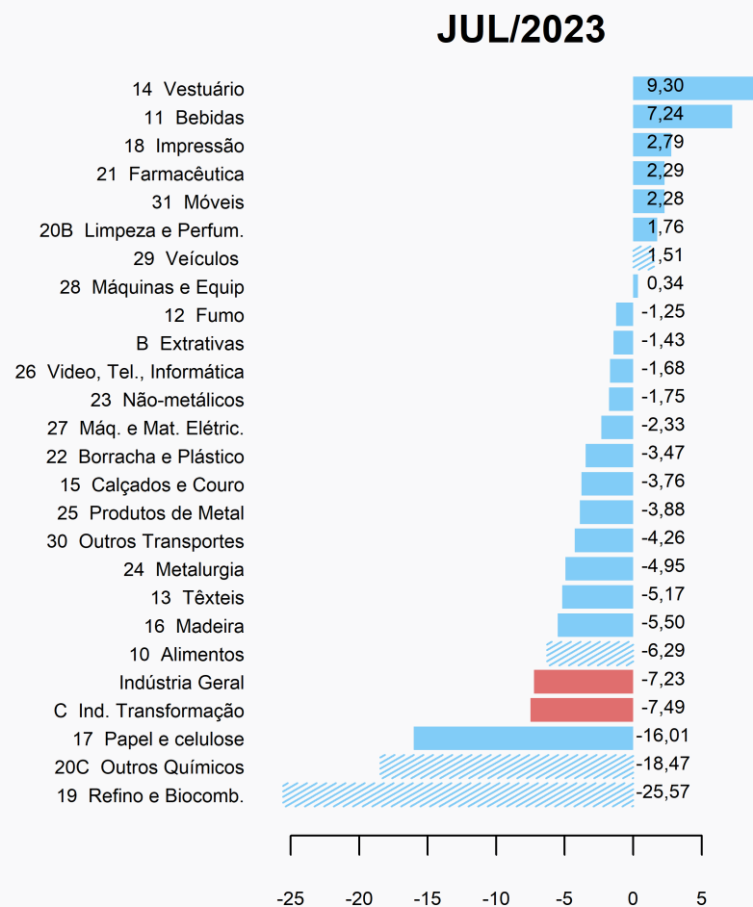
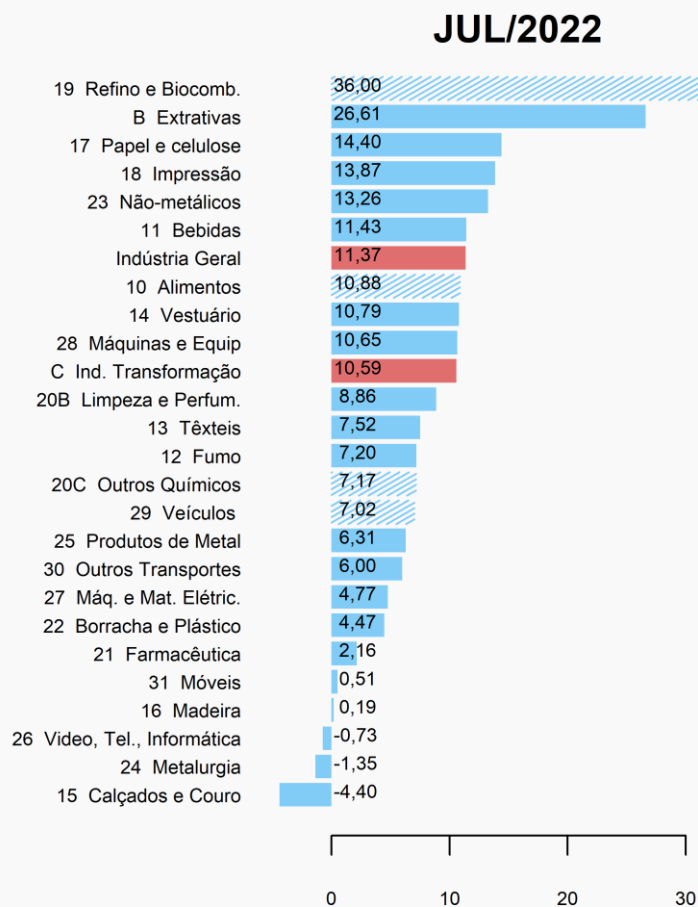
## Produtos com maior influência & Grupos Econômicos correspondentes: Mensal

Produto	Grupo Correspondente
Variação (sinal)	Variação (%)
Lingotes, blocos, tarugos ou placas de aço ao carbono -	Siderurgia <b>-2,98</b>
Chapas e tiras, de alumínio, de espessura superior a 0,2mm -	[grupo não divulgado]
Bobinas a quente de aço ao carbono, não revestidos -	Siderurgia <b>-2,98</b>
Bobinas ou chapas de aço galvanizadas, zincadas ou cromadas -	Siderurgia <b>-2,98</b>
Variação Total da Atividade = -2,59%	

**Metalurgia**

# Atividades Industriais

## Variação Acumulada no Ano (%)



Atividades com maior peso atual no mês

# Atividades Industriais

Maiores Influências: **Acumulado no Ano** (p.p.)

Atividades	JUL 2022	JUL 2023
19 - Refino de petróleo e biocombustíveis	4,01	-3,06
20C - Outros produtos químicos	0,73	-1,62
10 - Alimentos	2,58	-1,52
17 - Papel e celulose		-0,54
B - Indústrias extrativas	1,30	
Demais setores	2,75	-0,49
<b>Total</b>	<b>11,37</b>	<b>-7,23</b>

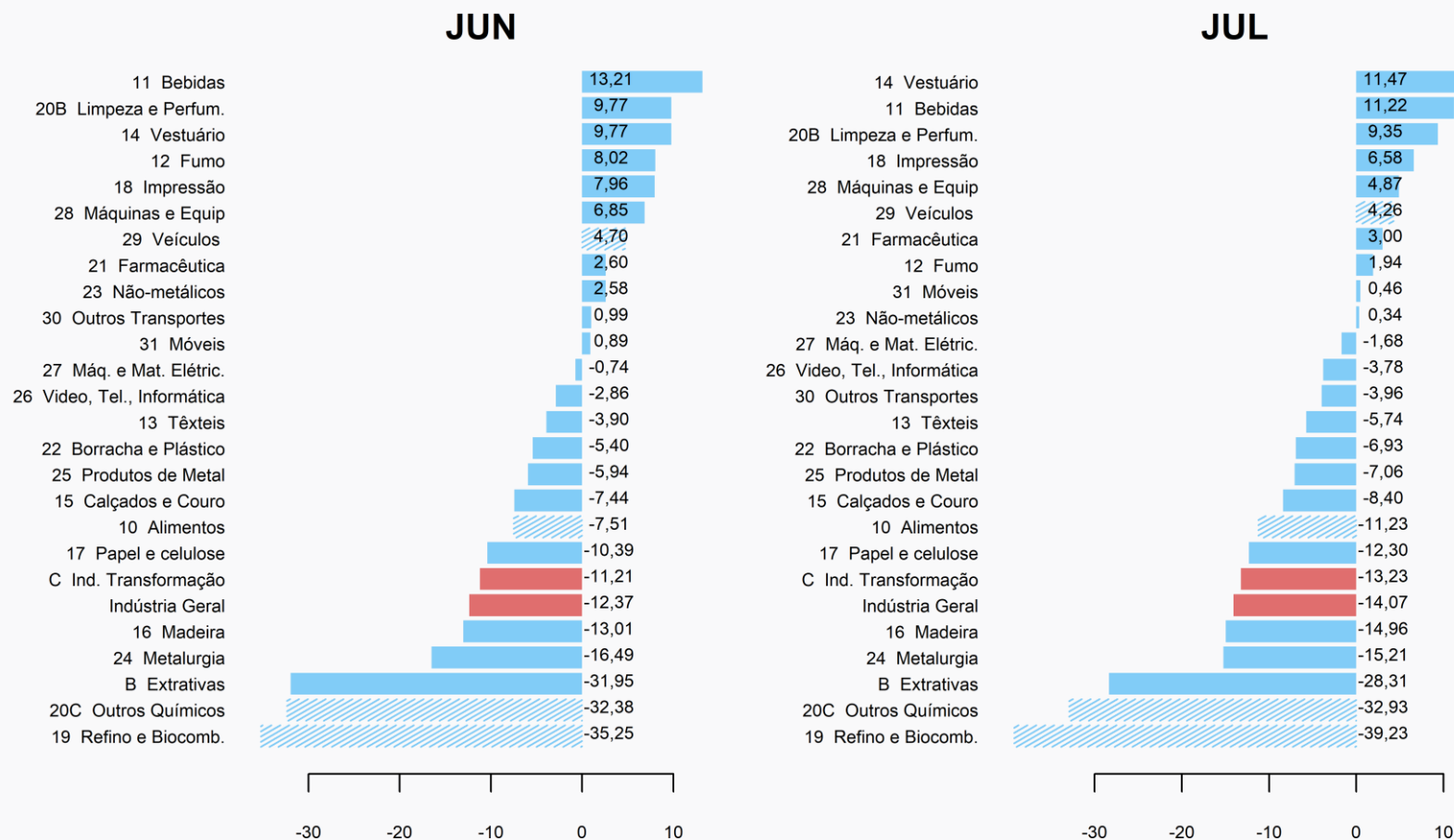
# Atividades Industriais

## Produtos com maior influência: **Acumulado no Ano**

Produtos	Influência		Demais produtos (p.p.)	
	Sinal	Valor (p.p.)		
Óleo diesel	-			Refino e Biocomb.
Gasolina, exceto para aviação	-	<b>-23,34</b>	-2,23	
Querosenes de aviação	-			
Álcool etílico (anidro ou hidratado)	-			
Adbos ou fertilizantes à base de NPK	-			Outros Químicos
Adbos ou fertilizantes minerais ou químicos, fosfatados	-	<b>-12,03</b>	-6,44	
Herbicidas para uso na agricultura	-			
Fungicidas para uso na agricultura	-			
Óleo de soja em bruto, mesmo degomado	-			Alimentos
Carnes de bovinos frescas ou refrigeradas	-	<b>-4,59</b>	-1,70	
Resíduos da extração de soja	-			
Açúcar VHP (very high polarization)	+			
Pasta química madeira, à soda/sulfato, exc. pasta dissolução	-			Papel e celulose
Papel kraft para embalagem não revestido	-	<b>-16,58</b>	0,57	
Papel escrita, impressão, outros fins gráficos não revestido	-			
Papel-cartão/cartolina não revest. ou revest.subst. inorg.	+			

# Atividades Industriais

## Variação Acumulada nos Últimos 12 Meses (%)



Atividades com maior peso atual no mês

# Atividades Industriais

Maiores Influências: **Acum. Últimos 12 meses** (p.p.)

Atividades	JUN	JUL
19 - Refino de petróleo e biocombustíveis	-4,68	-5,33
20C - Outros produtos químicos	-3,26	-3,24
10 - Alimentos	-1,75	-2,65
B - Indústrias extrativas	-1,79	-1,57
Demais setores	-0,89	-1,28
<b>Total</b>	<b>-12,37</b>	<b>-14,07</b>

# Atividades Industriais

Produtos com maior influência: **Acum. Últimos 12 Meses**

Produtos	Influência		Demais produtos (p.p.)	
	Sinal	Valor (p.p.)		
Óleo diesel	-			Refino e Biocomb.
Gasolina, exceto para aviação	-	<b>-35,14</b>	-4,09	
Álcool etílico (anidro ou hidratado)	-			
Querosenes de aviação	-			
Alubos ou fertilizantes à base de NPK	-			Outros Químicos
Alubos ou fertilizantes minerais ou químicos, fosfatados	-	<b>-19,41</b>	-13,52	
Herbicidas para uso na agricultura	-			
Polipropileno (PP)	-			
Óleo de soja em bruto, mesmo degomado	-			Alimentos
Carnes e miudezas de aves congeladas	-	<b>-8,39</b>	-2,84	
Leite esterilizado / UHT / Longa Vida	-			
Carnes de bovinos frescas ou refrigeradas	-			Extrativas
Óleos brutos de petróleo	-			
Min. ferro e seus concentrados, exc. pelletizado/sinterizado	-			
Gás natural, liquefeito ou no estado gasoso	-	<b>-28,31</b>	0,00	
Minérios de ferro pelletizados ou sinterizados	-			
Minérios de cobre e seus concentrados, bruto ou beneficiado	-			

# Grupos Econômicos

Produtos com maior influência & **Grupos Econômicos**  
correspondentes: **Acum. Últimos 12 meses**

Produto	Grupo Correspondente
Variação (sinal)	Variação (%)
Aubos ou fertilizantes à base de NPK -	Fabricação de produtos químicos inorgânicos <b>-42,41</b>
Aubos ou fertilizantes minerais ou químicos, fosfatados -	Fabricação de produtos químicos inorgânicos <b>-42,41</b>
Herbicidas para uso na agricultura -	Fabricação de defensivos agrícolas e desinfestantes domissanitários <b>-25,12</b>
Polipropileno (PP) -	Fabricação de resinas e elastômeros <b>-31,82</b>
<b>Variação Total da Atividade = -32,93%</b>	

**Outros Químicos**



# Grupos Econômicos

Produtos com maior influência & **Grupos Econômicos** correspondentes: **Acum. Últimos 12 meses**

Produto	Grupo Correspondente
Variação (sinal)	Variação (%)
Óleo de soja em bruto, mesmo degomado -	Fabricação de óleos e gorduras vegetais e animais <b>-20,70</b>
Carnes e miudezas de aves congeladas -	Abate e fabricação de produtos de carne <b>-18,02</b>
Leite esterilizado / UHT / Longa Vida -	Laticínios <b>-24,99</b>
Carnes de bovinos frescas ou refrigeradas -	Abate e fabricação de produtos de carne <b>-18,02</b>
<b>Variação Total da Atividade = -11,23%</b>	

**Alimentos**

# FIM