

# IPCA e INPC

Maio de 2024

11 de junho de 2024

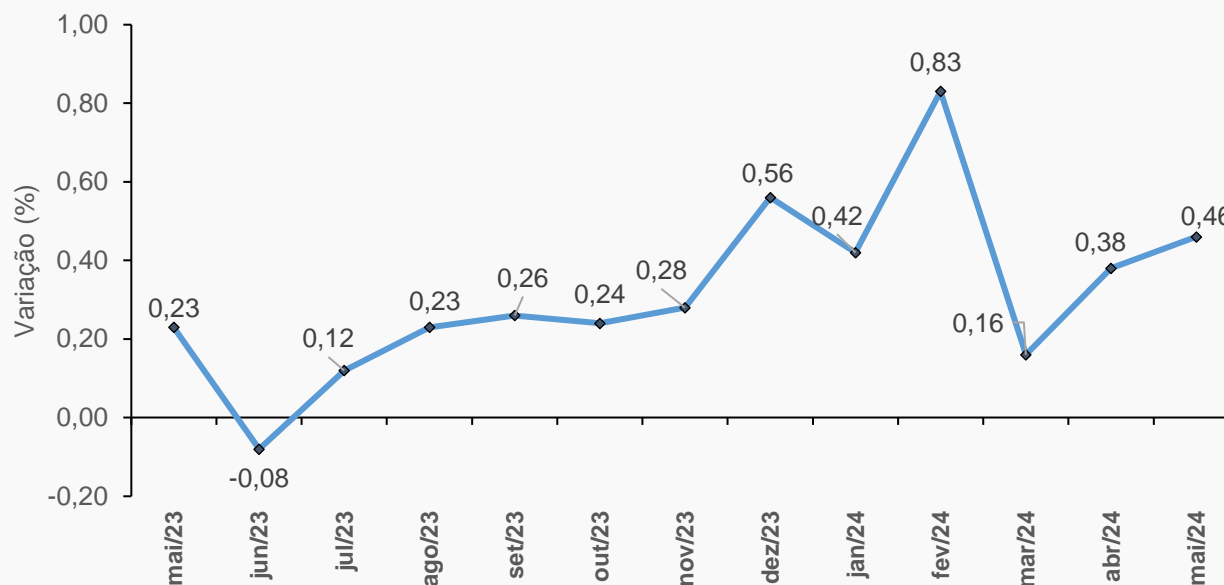
# IPCA

## IPCA - Quadro resumo

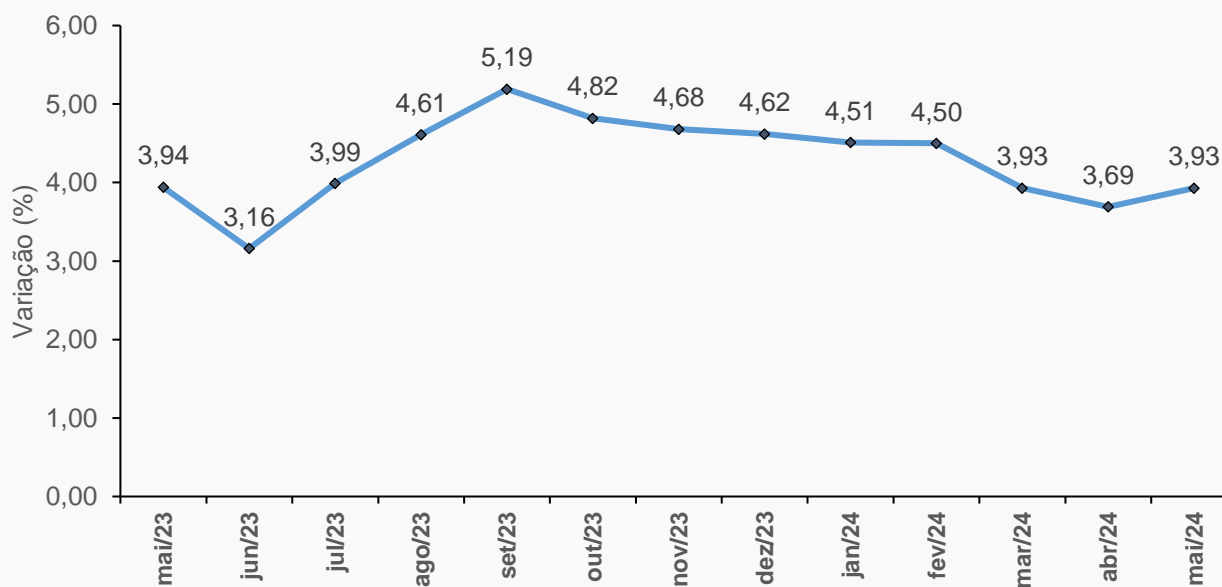
<b>Maio/2024</b>	<b>0,46%</b>
Abril/2024	0,38%
Ano	2,27%
12 meses	3,93%
Maio/2023	0,23%

# IPCA – Mês e 12 meses

### IPCA - Brasil - Variação mensal

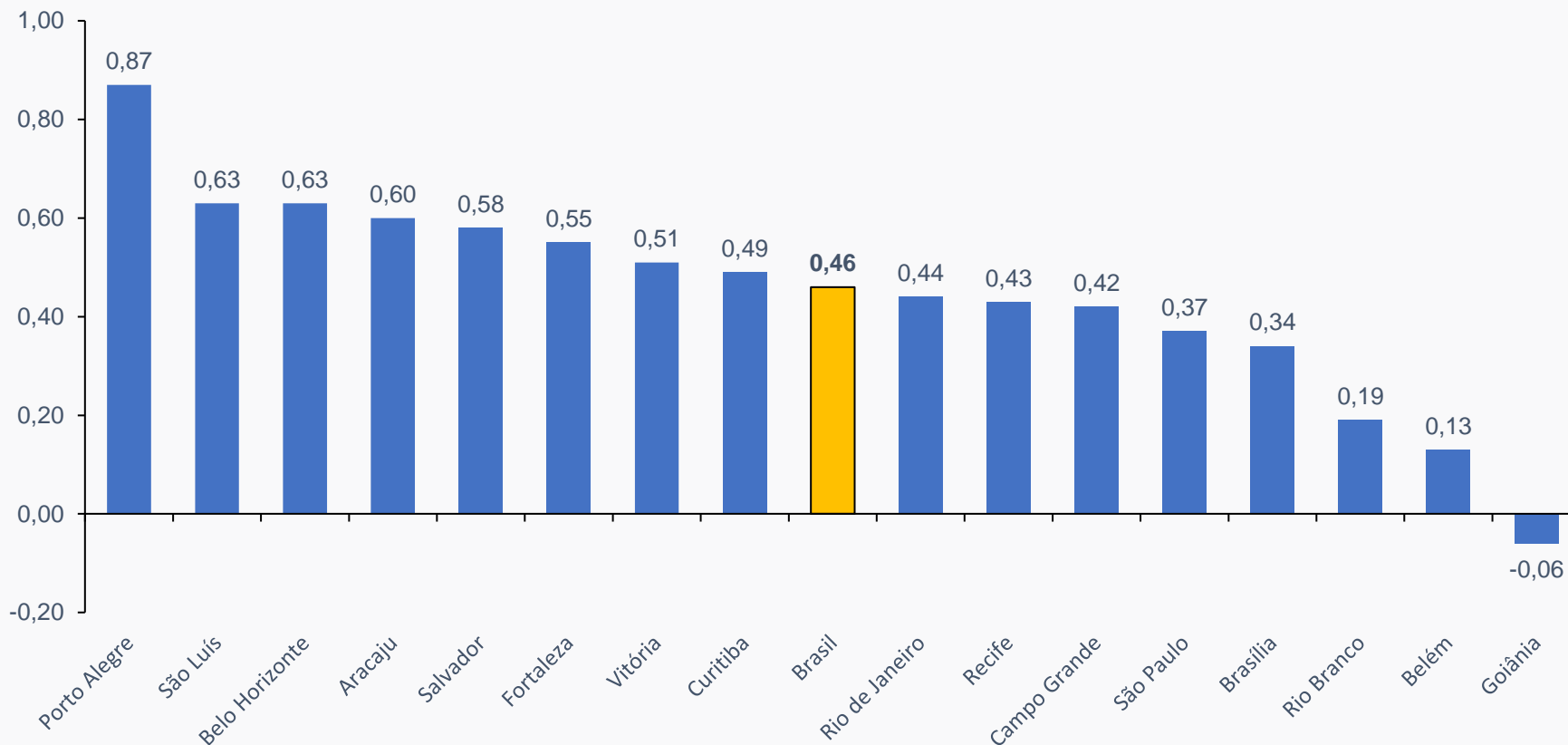


### IPCA - Brasil - Variação 12 meses



# IPCA – Variação mensal por região – Maio/2024

IPCA - Brasil - Variação mensal por região

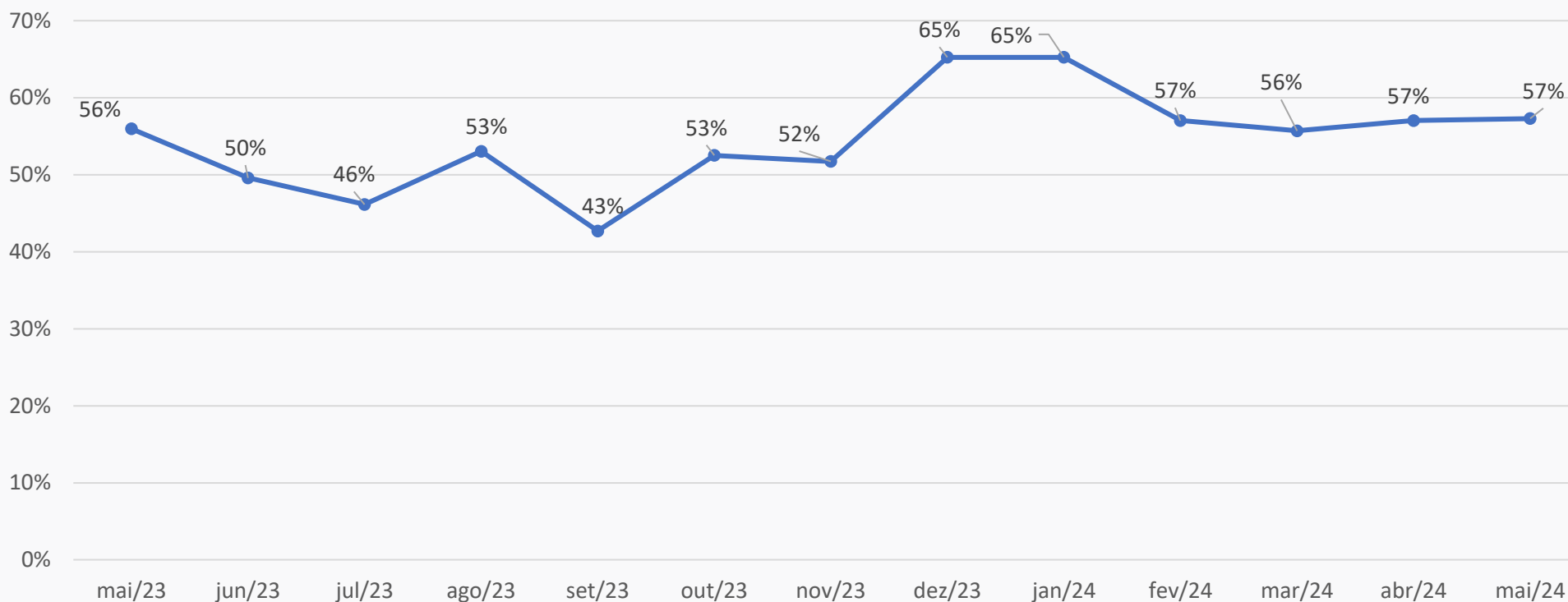


# IPCA – Grupos

Grupo	Variação (%)		Impacto (p.p.)	
	Abril	Maio	Abril	Maio
<b>Índice Geral</b>	<b>0,38</b>	<b>0,46</b>	<b>0,38</b>	<b>0,46</b>
<b>Alimentação e bebidas</b>	0,70	0,62	0,15	0,13
<b>Habitação</b>	-0,01	0,67	0,00	0,10
<b>Artigos de residência</b>	-0,26	-0,53	-0,01	-0,02
<b>Vestuário</b>	0,55	0,50	0,03	0,03
<b>Transportes</b>	0,14	0,44	0,03	0,09
<b>Saúde e cuidados pessoais</b>	1,16	0,69	0,15	0,09
<b>Despesas pessoais</b>	0,10	0,22	0,01	0,02
<b>Educação</b>	0,05	0,09	0,00	0,01
<b>Comunicação</b>	0,48	0,14	0,02	0,01

# IPCA – Difusão

IPCA - índice de difusão



## Abril de 2024

Geral: 57%

Alimentícios: 53%

Não alimentícios: 60%

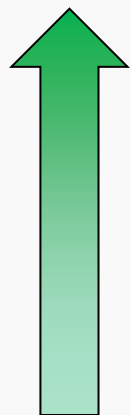
## Maio de 2024

Geral: 57%

Alimentícios: 60%

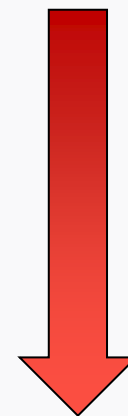
Não alimentícios: 56%

# IPCA – Principais impactos – Maio/2024



Item	Impacto (p.p.)
Batata-inglesa	0,05
Leite longa vida	0,04
Energia elétrica residencial	0,04
Passagem aérea	0,03
Plano de saúde	0,03

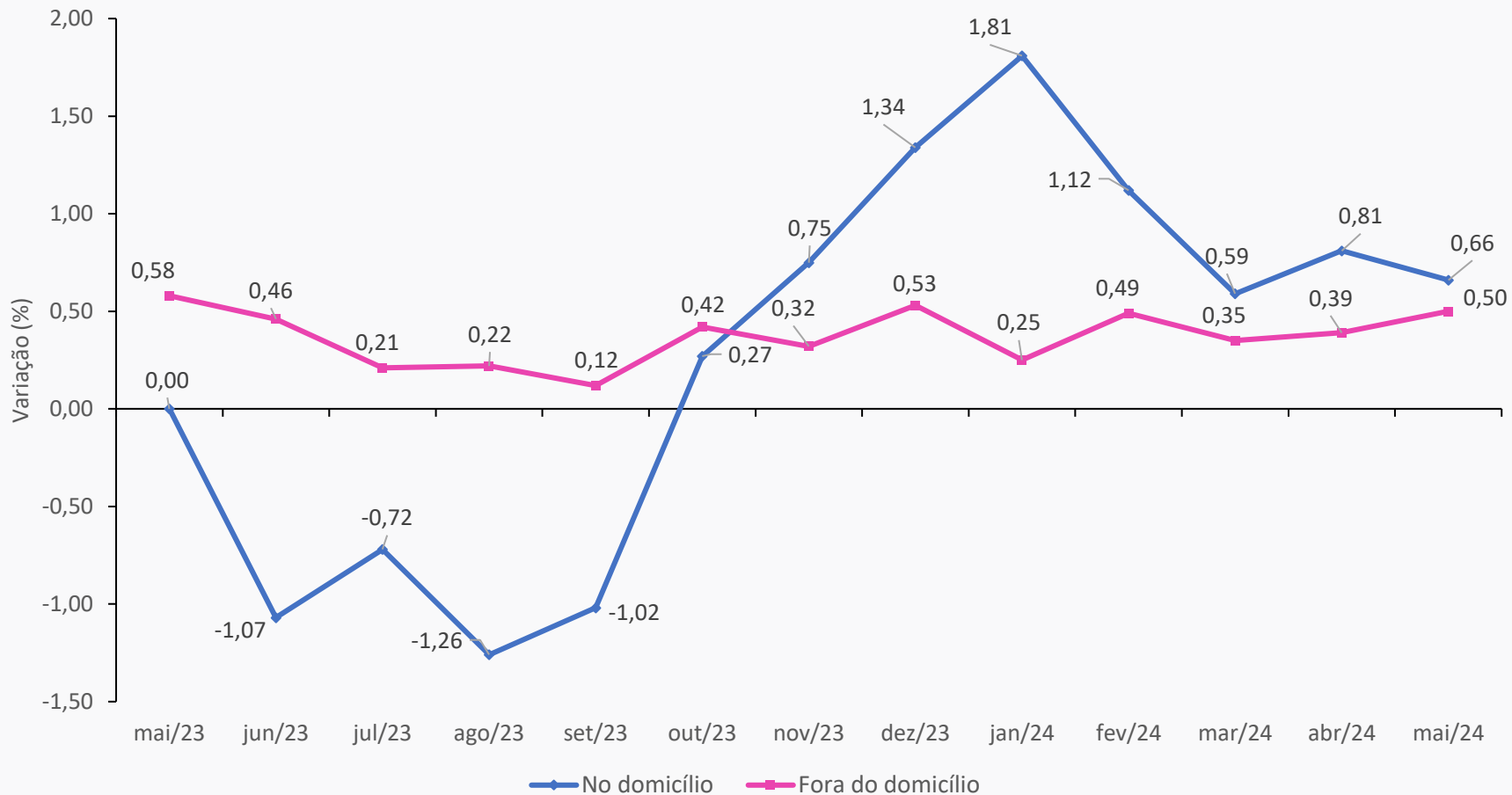
Item	Impacto (p.p.)
Banana-prata	-0,03





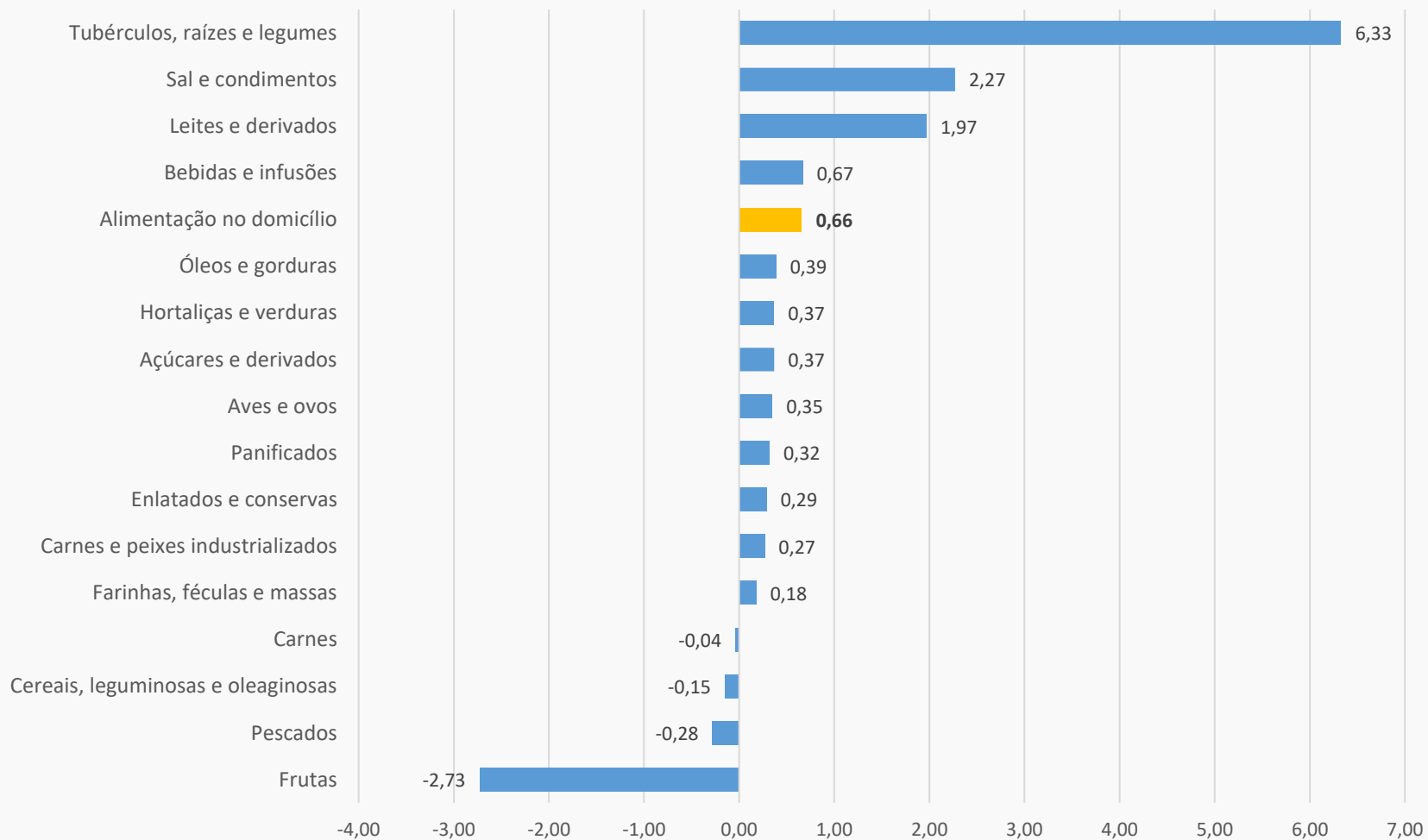
# IPCA – Alimentação no domicílio e fora

IPCA - Alimentação no domicílio e fora  
Variação mensal



# IPCA – Alimentação no domicílio

## Variação dos itens no mês de maio de 2024



# IPCA – Alimentos – Principais altas



Item	Variação (%)		Variação Acumulada (%)	
	Abril	Maio	Ano	12 meses
<b>Batata-inglesa</b>	-4,18	20,61	36,08	57,94
<b>Cebola</b>	15,63	7,94	44,70	86,13
<b>Cenoura</b>	6,92	6,05	64,50	30,38
<b>Alho</b>	8,76	5,68	23,62	33,22
<b>Leite longa vida</b>	1,47	5,36	14,35	-6,04
<b>Maçã</b>	1,73	3,56	8,44	20,75
<b>Café moído</b>	3,08	3,42	8,86	2,50
<b>Arroz</b>	-1,93	1,47	8,78	26,76
<b>Frango em pedaços</b>	0,68	1,28	5,16	0,90
<b>Lanche</b>	0,44	0,78	2,47	5,24

# IPCA – Alimentícios – Principais quedas

 Quedas

Item	Variação (%)		Variação Acumulada (%)	
	Abril	Maio	Ano	12 meses
<b>Açaí (emulsão)</b>	3,00	-12,52	33,72	7,52
<b>Banana-prata</b>	-4,19	-11,74	7,05	19,36
<b>Banana-d'água</b>	-4,19	-8,39	-2,13	3,79
<b>Feijão-carioca (rajado)</b>	-3,94	-6,08	4,82	-19,30
<b>Laranja-pera</b>	-0,16	-5,88	15,84	36,41
<b>Tomate</b>	14,09	-2,44	26,02	15,32

# IPCA – Não Alimentícios – Principais altas



Item	Variação (%)		Variação Acumulada (%)	
	Abril	Mai	Ano	12 meses
Passagem aérea	-12,09	5,91	-35,95	19,93
Perfume	-0,43	2,59	4,77	2,45
Produto para pele	0,60	2,26	7,00	7,29
Cigarro	0,23	1,65	4,10	4,52
Taxa de água e esgoto	0,09	1,62	2,70	7,21
Gás de botijão	0,04	1,04	2,23	-3,67
Energia elétrica residencial	-0,46	0,94	0,08	4,12
Conserto de automóvel	0,16	0,82	1,73	3,69
Plano de saúde	0,76	0,77	3,88	9,13
Condomínio	0,56	0,67	3,43	8,09
Cabeleireiro e barbeiro	-0,22	0,65	2,65	7,11
Plano de telefonia móvel	1,92	0,58	3,68	4,05
Automóvel novo	0,11	0,54	1,31	1,48

# IPCA – Não Alimentícios – Principais quedas

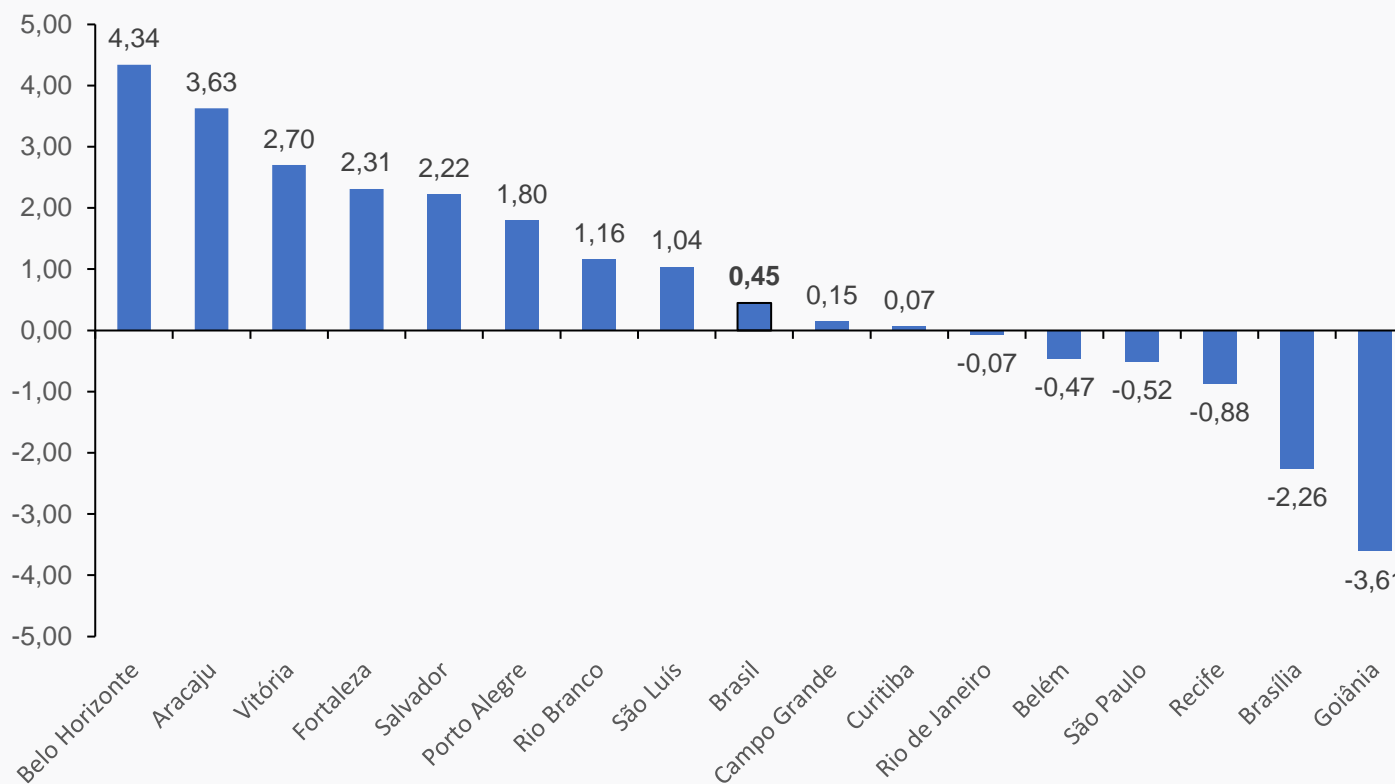
 Quedas

Item	Variação (%)		Variação Acumulada (%)	
	Abril	Maio	Ano	12 meses
Televisor	-1,11	-1,67	-2,32	-7,02
Pacote turístico	-2,09	-1,43	-9,70	-1,95
Móvel para sala	0,38	-1,40	-0,10	2,01

# IPCA – Gasolina por região – Maio/2024



Gasolina - Variação por região



Variação acumulada nos últimos 12 meses: 9,01%

# IPCA – Combustíveis por região – Maio/2024

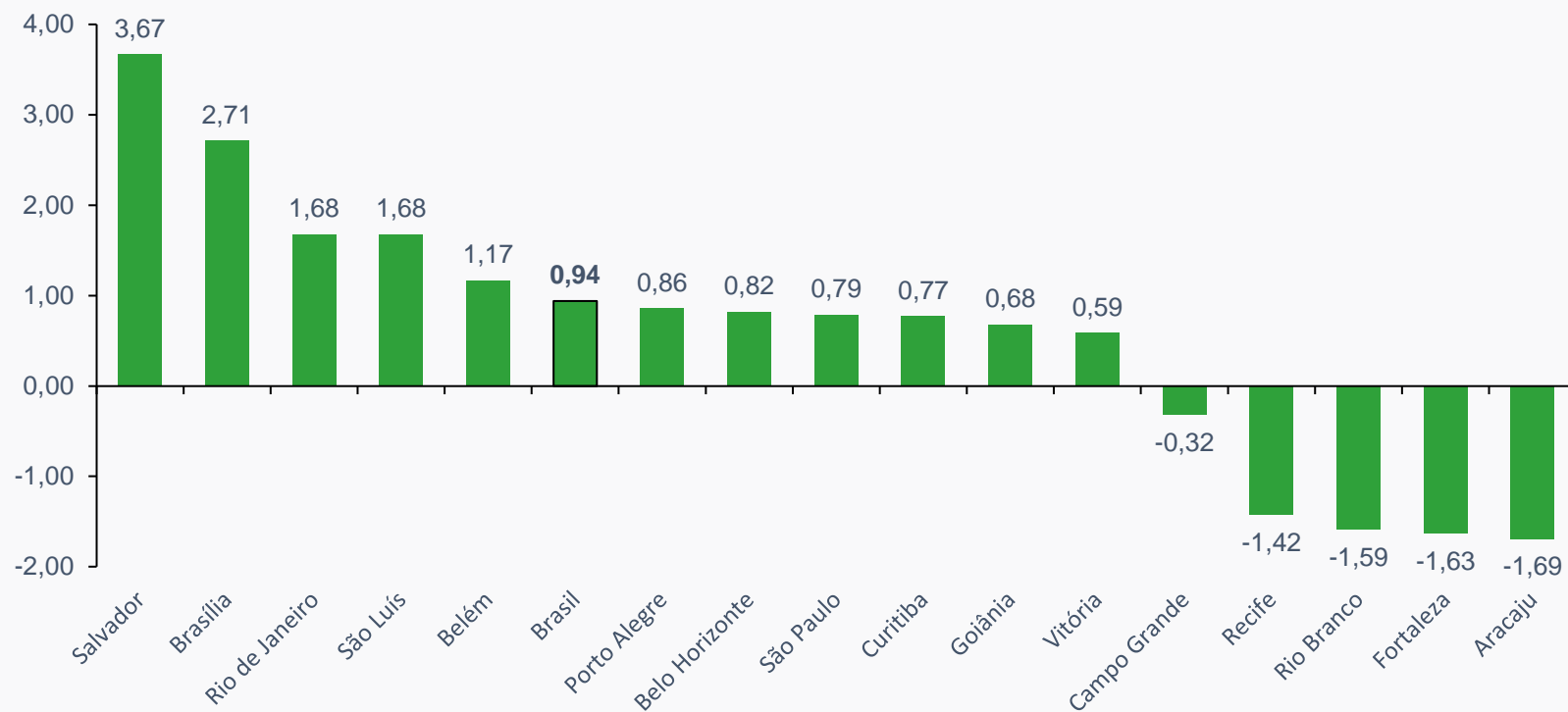
Região	Variação mensal (%)		
	Gasolina	Etanol	Óleo Diesel
<b>Belo Horizonte</b>	4,34	7,72	0,30
<b>Aracaju</b>	3,63	-	2,56
<b>Vitória</b>	2,70	-	0,31
<b>Fortaleza</b>	2,31	-	-0,37
<b>Salvador</b>	2,22	0,71	0,59
<b>Porto Alegre</b>	1,80	-	1,00
<b>Rio Branco</b>	1,16	-	0,11
<b>São Luís</b>	1,04	-	0,28
<b>Campo Grande</b>	0,15	1,36	-0,25
<b>Curitiba</b>	0,07	0,36	0,69
<b>Rio de Janeiro</b>	-0,07	1,36	-0,33
<b>Belém</b>	-0,47	-	-2,53
<b>São Paulo</b>	-0,52	0,20	1,67
<b>Recife</b>	-0,88	3,38	0,65
<b>Brasília</b>	-2,26	-0,01	-0,33
<b>Goiânia</b>	-3,61	-6,57	-0,40
<b>Brasil</b>	<b>0,45</b>	<b>0,53</b>	<b>0,51</b>



# IPCA – Energia elétrica – Maio/2024



## IPCA - Energia elétrica - Variação por região



Bandeira Verde, sem custo adicional, desde 16 abril de 2022.

# IPCA – Serviços - Maio/2024

Item	Variação (%)	
	Abril	Maio
<b>IPCA</b>	<b>0,38</b>	<b>0,46</b>
<b>Índice Serviços</b>	<b>0,05</b>	<b>0,40</b>
Alimentação fora do domicílio	0,39	0,50
Aluguel residencial	0,11	0,13
Condomínio	0,56	0,67
Mudança	0,98	0,00
Mão de obra	0,60	0,51
Consertos e manutenção	1,01	-0,52
Passagem aérea	-12,09	5,91
Transporte escolar	0,98	1,43
Transporte por aplicativo	-1,18	1,76
Seguro voluntário de veículo	0,62	-0,29
Concerto de automóvel	0,16	0,82
Estacionamento	0,38	0,29
Pintura de veículo	0,00	-0,03
Aluguel de veículo	-4,34	-1,74
Serviços médicos e dentários	0,88	0,63
Serviços laboratoriais e hospitalares	0,53	0,27
Costureira	1,12	0,70

Item	Variação (%)	
	Abril	Maio
Manicure	0,68	1,10
Empregado doméstico	0,35	0,25
Cabeleireiro e barbeiro	-0,22	0,65
Depilação	1,77	0,43
Despachante	-0,43	-0,29
Serviço bancário	0,02	0,00
Sobrancelha	-0,09	0,93
Clube	0,21	0,57
Tratamento de animais (clínica)	0,39	-0,34
Casa noturna	0,01	-0,75
Hospedagem	0,75	0,56
Pacote turístico	-2,09	-1,43
Serviço de higiene para animais	0,93	1,18
Cinema, teatro e concertos	0,07	0,71
Cursos regulares	0,00	0,00
Cursos diversos	0,14	0,58
Plano de telefonia móvel	1,92	0,58
TV por assinatura	0,00	0,00
Acesso à internet	0,00	0,00
Serviços de streaming	0,00	0,00
Combo de telefonia, internet e TV por assinatura	0,00	0,00

**Variação acumulada em 12 meses: 5,09%**

# IPCA – Monitorados - Maio/2024

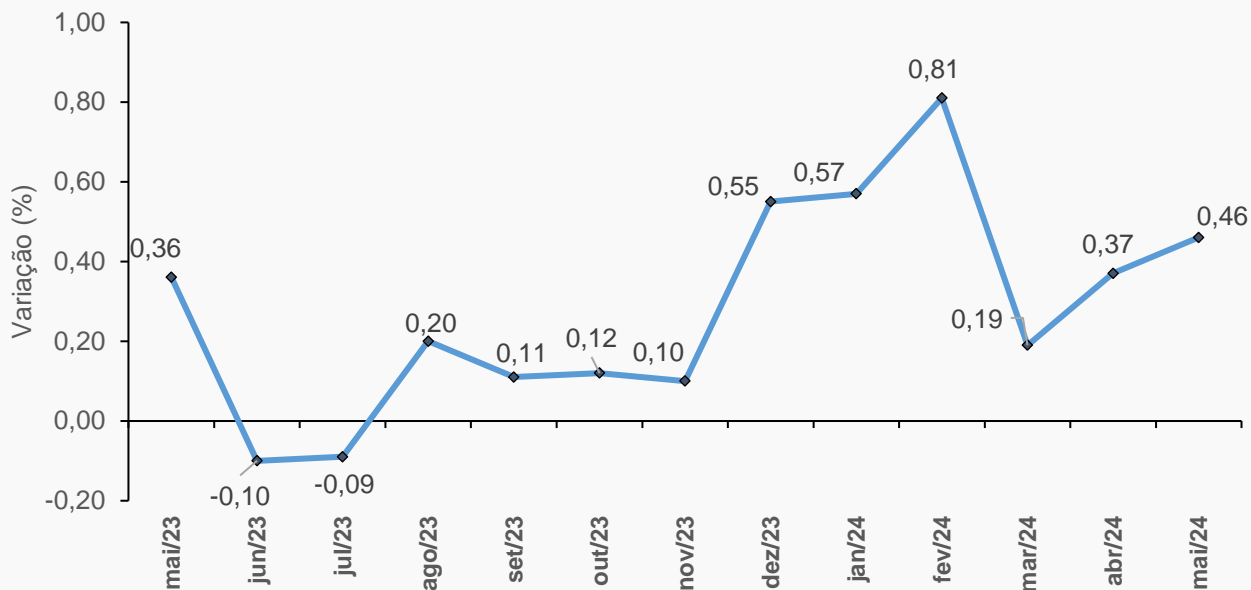
Item	Variação (%)	
	Abril	Maio
<b>IPCA</b>	<b>0,38</b>	<b>0,46</b>
<b>Índice Monitorados</b>	<b>0,74</b>	<b>0,55</b>
Taxa de água e esgoto	0,09	1,62
Gás de botijão	0,04	1,04
Gás encanado	0,00	0,30
Energia elétrica residencial	-0,46	0,94
Ônibus urbano	0,01	0,00
Táxi	0,21	0,55
Trem	0,00	0,00
Ônibus intermunicipal	0,00	0,05
Ônibus interestadual	0,41	0,65
Metrô	1,72	1,21
Integração transporte público	0,00	0,00
Emplacamento e licença	-0,09	-0,09
Multa	0,00	0,00
Pedágio	0,00	-4,99
Gasolina	1,50	0,45
Óleo diesel	0,32	0,51
Gás veicular	-0,51	-0,08
Produtos farmacêuticos	2,84	0,35
Plano de saúde	0,76	0,77
Cartório	2,79	0,00
Conselho de classe	0,25	0,25
Jogos de azar	0,00	0,00
Correio	3,75	0,71
Plano de telefonia fixa	0,12	0,13

**Variação acumulada em 12 meses: 6,09%**

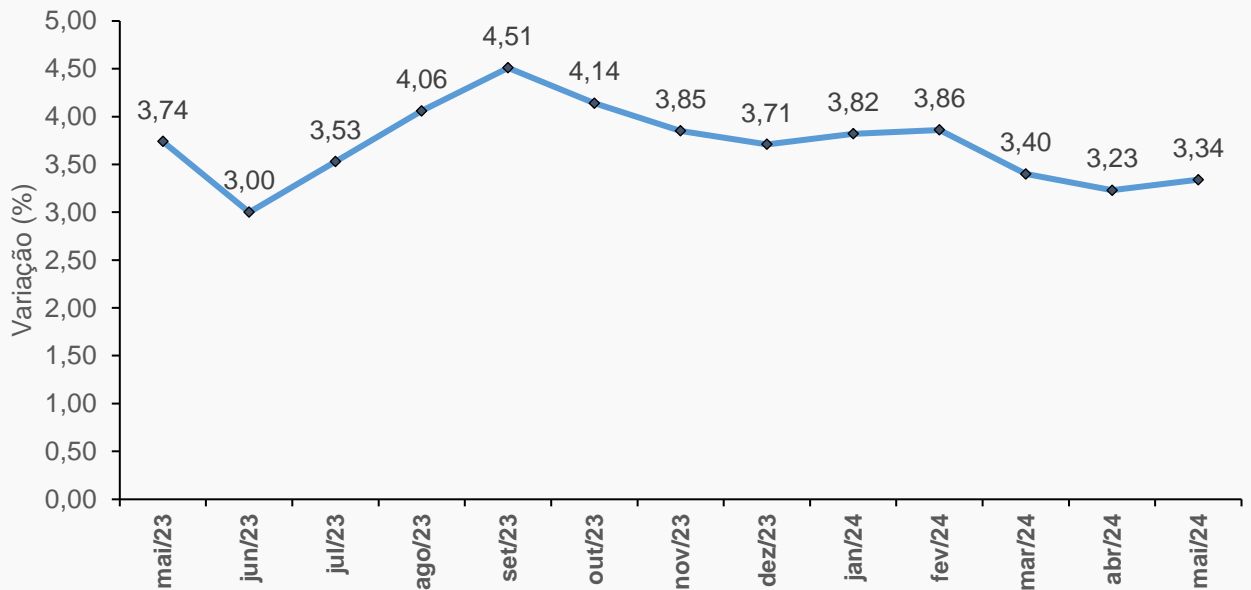
# INPC

# INPC – Mês e 12 meses

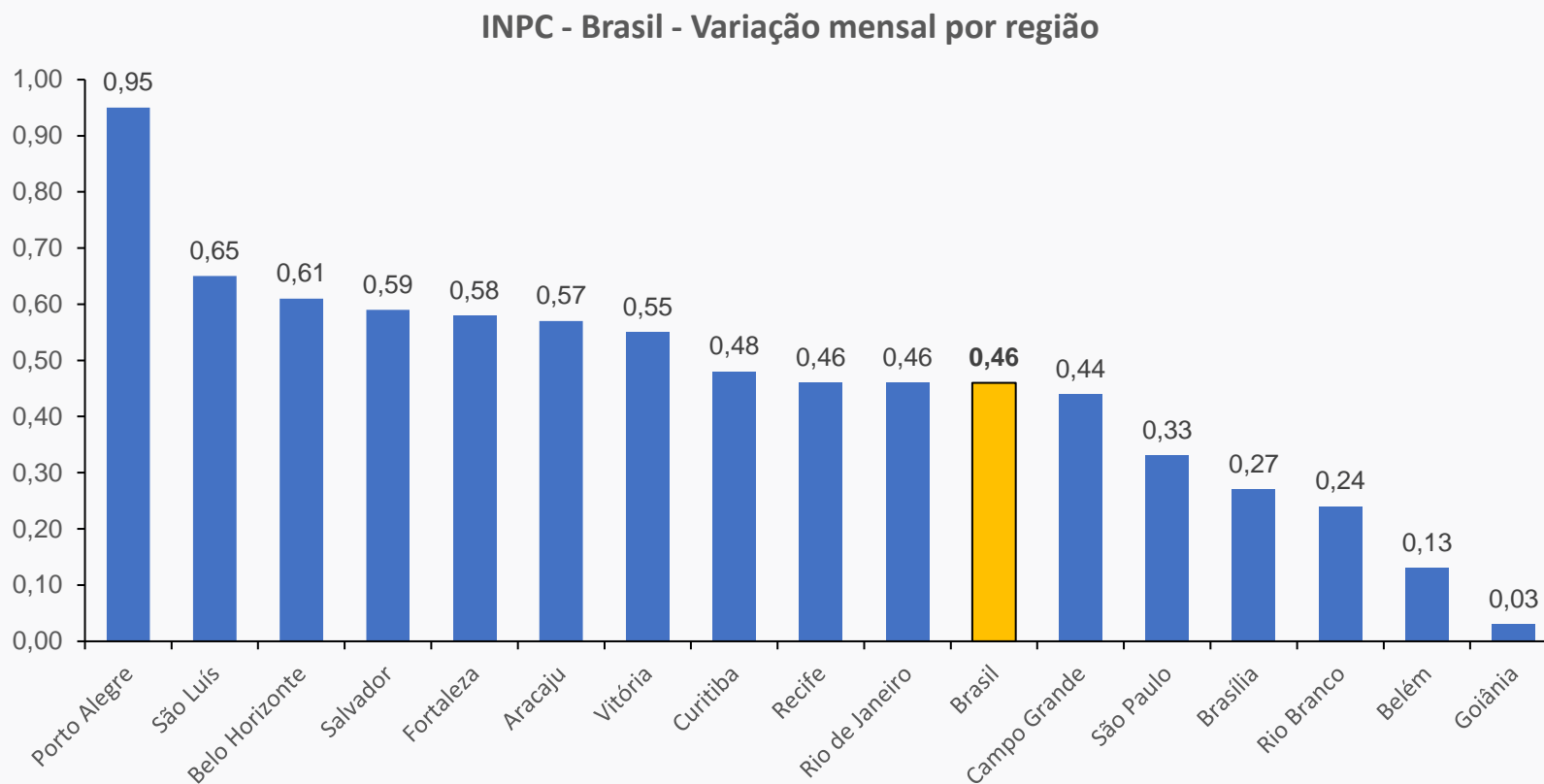
### INPC - Brasil - Variação mensal



### INPC - Brasil - Variação 12 meses



# INPC – Variação mensal por região – Maio/2024



# INPC – Grupos

Grupo	Variação (%)		Impacto (p.p.)	
	Abril	Maio	Abril	Maio
<b>Índice Geral</b>	<b>0,37</b>	<b>0,46</b>	<b>0,37</b>	<b>0,46</b>
Alimentação e bebidas	0,57	0,64	0,14	0,16
Habitação	-0,12	0,62	-0,02	0,10
Artigos de residência	-0,06	-0,50	0,00	-0,02
Vestuário	0,51	0,49	0,03	0,03
Transportes	0,32	0,36	0,06	0,07
Saúde e cuidados pessoais	1,08	0,77	0,13	0,09
Despesas pessoais	0,07	0,24	0,00	0,02
Educação	0,09	0,10	0,00	0,00
Comunicação	0,53	0,18	0,03	0,01