

Índice de Preços ao Produtor

Indústrias Extrativas e de Transformação

Resultados de fevereiro de 2024

02/04/2024

Diretoria de Pesquisas
Coordenação de Estatísticas Conjunturais em Empresas



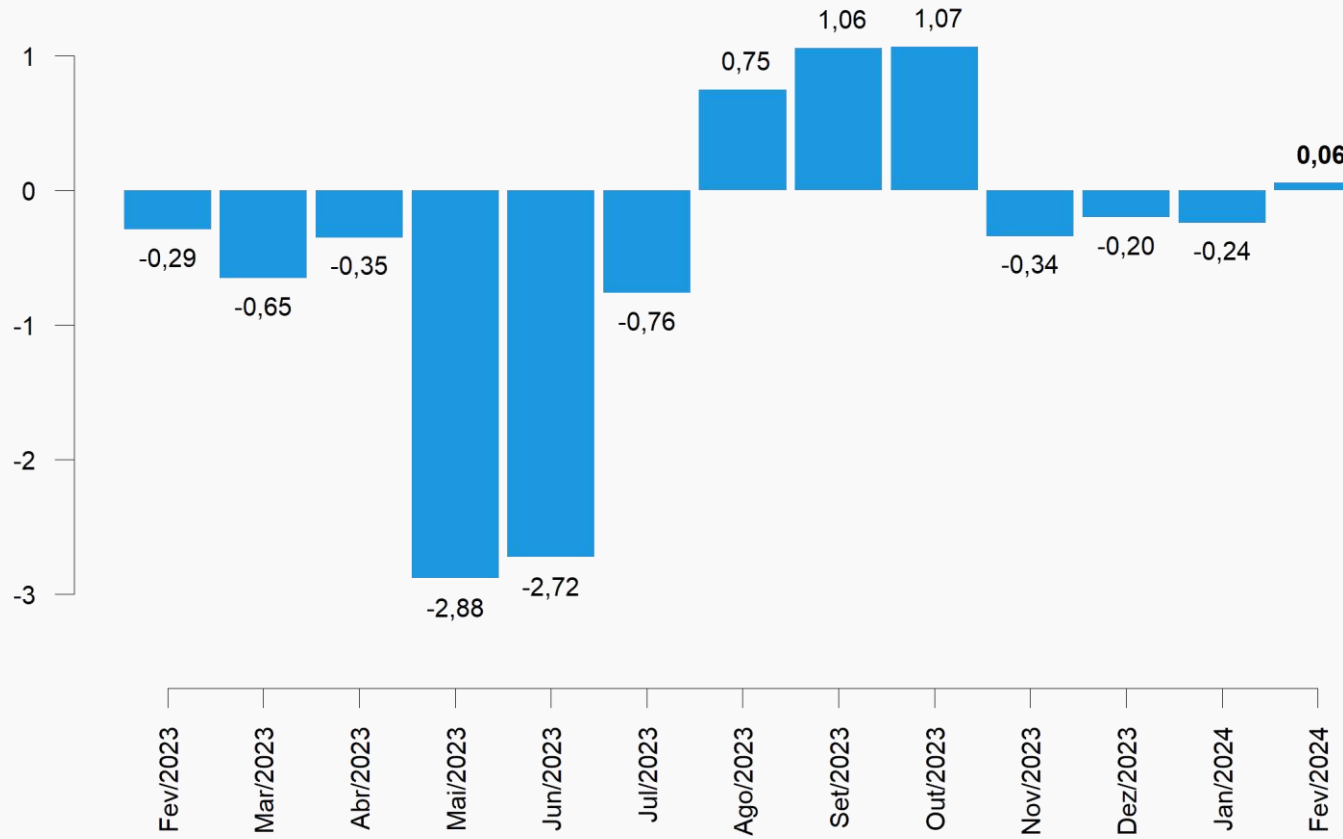
Índice de Preços ao Produtor Indústrias Extrativas e de Transformação

Resultados Fevereiro de 2024

Principais Indicadores (%)

Indicador	DEZ	JAN	FEV
Variação Mensal (M/M ₋₁ : mês / mês anterior)	-0,20	-0,24	0,06
Variação Acumulada no Ano (mês / Dez. do ano anterior)	-4,99	-0,24	-0,18
Variação Acumulada nos Últimos 12 Meses (M/M ₋₁₂ : mês / mesmo mês do ano anterior)	-4,99	-5,49	-5,16

Variação Mensal (%)



Grandes Categorias Econômicas

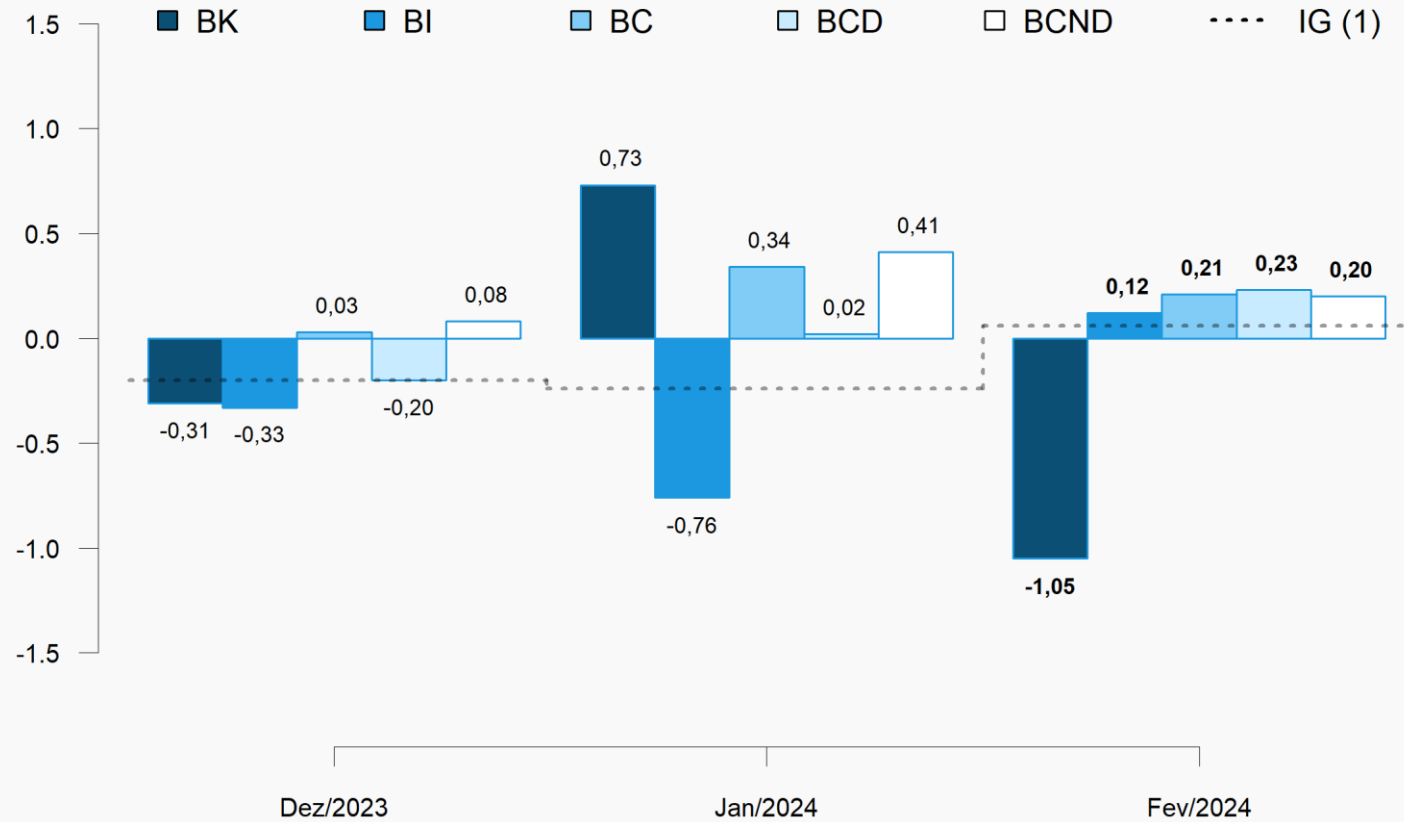
Peso no cálculo do índice* (%)

Grandes Categorias	JAN	FEV
Bens de Capital (BK)	7,79	7,70
Bens Intermediários (BI)	55,44	55,47
Bens de Consumo (BC)	36,77	36,82
<i>Bens de Cons. Duráveis (BCD)</i>	16,97	16,97
<i>Bens de Cons. Não Duráveis (BCND)</i>	83,03	83,03
Total	100,00	100,00

*Peso amostral atualizado pelo deslocamento do IBF

Grandes Categorias Econômicas

Variação Mensal (%)



(1) IG: Dez/2023: -0,20%; Jan/2024: -0,24%; Fev/2024: 0,06%.

Grandes Categorias Econômicas

Influência **Mensal** (p.p.)

Grandes Categorias	JAN	FEV
Bens de Capital (BK)	0,06	-0,08
Bens Intermediários (BI)	-0,42	0,06
Bens de Consumo (BC)	0,13	0,08
<i>Bens de Cons. Duráveis (BCD)</i>	0,00	0,01
<i>Bens de Cons. Não Duráveis (BCND)</i>	0,12	0,06
Total	-0,24	0,06

Grandes Categorias Econômicas

Produtos com maior influência: Mensal

Produtos	Influência		Variação (%)
	Sinal	Valor (p.p.)	
Máquinas para colheita	-		
Conversores estáticos elétricos ou eletrônicos	-		
Silos metálicos para cereais	-		
Tratores agrícolas	-		
Aviões de peso superior a 2.000 kg	+		
Fabricação de embarcações	-	-1,06	-1,05
Geradores de corrente contínua de outros tipos	-		
Transformadores de dielétrico líquido	-		
Bombas para líquidos, combustíveis e lubrificantes	-		
Caminhão-trator, para reboques e semirreboques	-		
Demais 52 produtos		0,01	

Bens de Capital

Grandes Categorias Econômicas

Produtos com maior influência: Mensal

Produtos	Influência		Variação (%)
	Sinal	Valor (p.p.)	
Resíduos da extração de soja	-		
Óleos brutos de petróleo	+		
Óleo de soja em bruto, mesmo degomado	-		
Óxido de alumínio (alumina calcinada)	+		
Lingotes, blocos, tarugos ou placas de aços ao carbono	+		
Pasta química madeira, à soda/sulfato, exc. pasta dissolução	+	0,01	0,12
Açúcar VHP (very high polarization)	-		
Adubos ou fertilizantes à base de NPK	-		
Polietileno de alta densidade (PEAD)	+		
Óleos combustíveis, exceto diesel	+		
Demais 214 produtos		0,11	

Bens Intermediários

Grandes Categorias Econômicas

Produtos com maior influência: Mensal

Produtos	Influência		Variação (%)
	Sinal	Valor (p.p.)	
Máquinas de lavar ou secar roupa para uso doméstico	+		
Ventiladores ou circuladores para uso doméstico	+		
Automóvel passageiro, a gasolina ou bicomcombustível	-		
Assentos de metal, exceto para escritório	+		
Televisores (receptores de televisão)	+		
Motocicletas com mais de 50cm ³	+	0,22	0,23
Armário madeira embutido/modulado residencial, exc. cozinha	+		
Armário madeira, residencial, exc. cozinha/embutido/modulado	+		
Refrigeradores ou congeladores para uso doméstico	+		
Eletro-portáteis domésticos	-		
Demais 12 produtos		0,01	

Bens de Consumo Duráveis

Grandes Categorias Econômicas

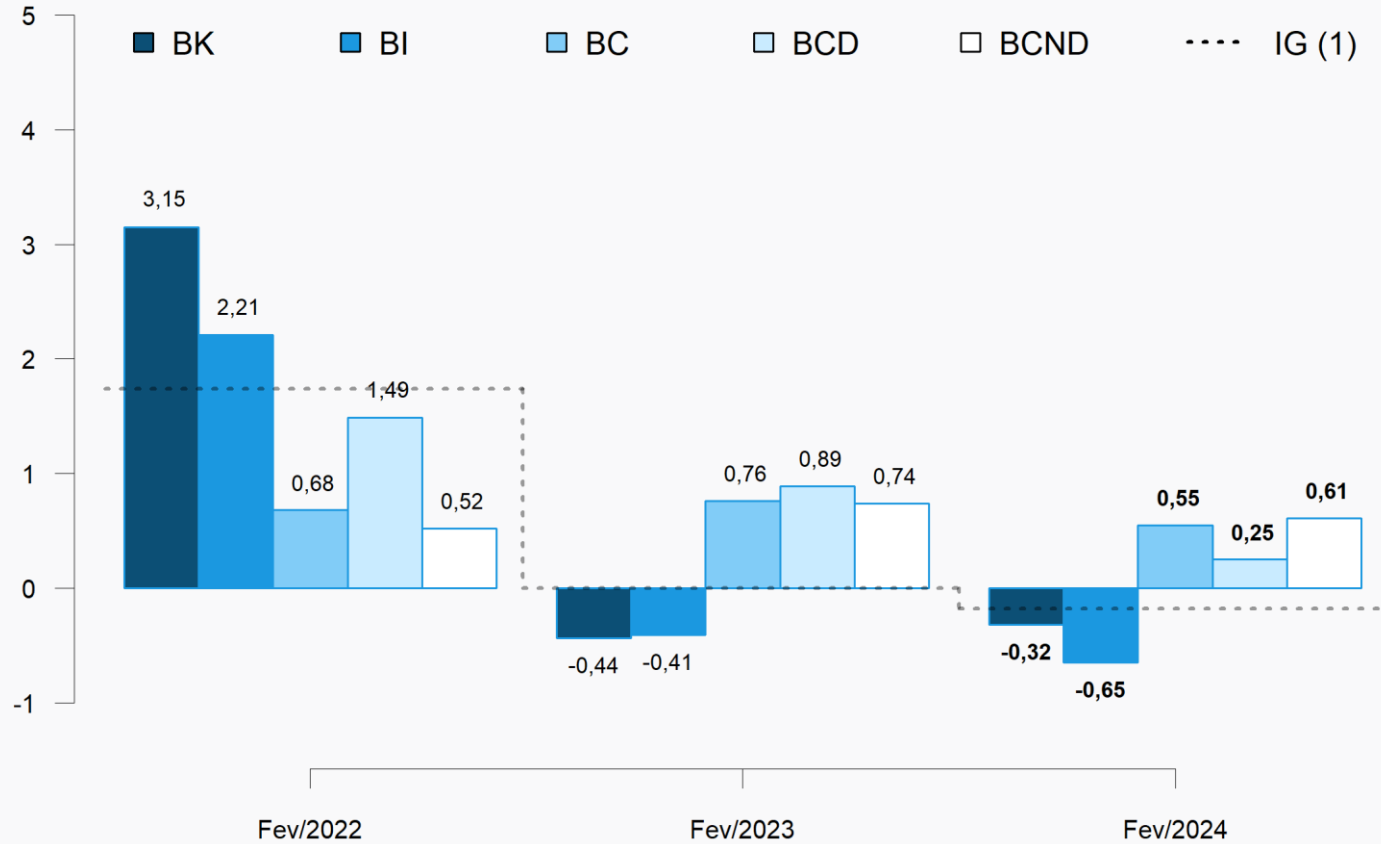
Produtos com maior influência: Mensal

Produtos	Influência		Variação (%)
	Sinal	Valor (p.p.)	
Carnes de bovinos frescas ou refrigeradas	-		
Álcool etílico (anidro ou hidratado)	+		
Arroz semibranqueado ou branqueado, mesmo polido ou brunido	-		
Leite esterilizado / UHT / Longa Vida	+		
Óleo de soja refinado	-		
Sabão/detergente em pó, flocos ou formas semelhantes	+	-0,10	0,20
Medicamentos para uso humano não especificados anteriormente	+		
Camisas e semelhantes masculinas, exceto de malha	+		
Margarina	-		
Camisetas ("T-Shirts") e camisetas interiores	-		
Demais 98 produtos		0,30	

Bens de Consumo Não Duráveis

Grandes Categorias Econômicas

Variação Acumulada no ano (%)



(1) IG: Fev/2022: 1,74%; Fev/2023: 0,00%; Fev/2024: -0,18%.

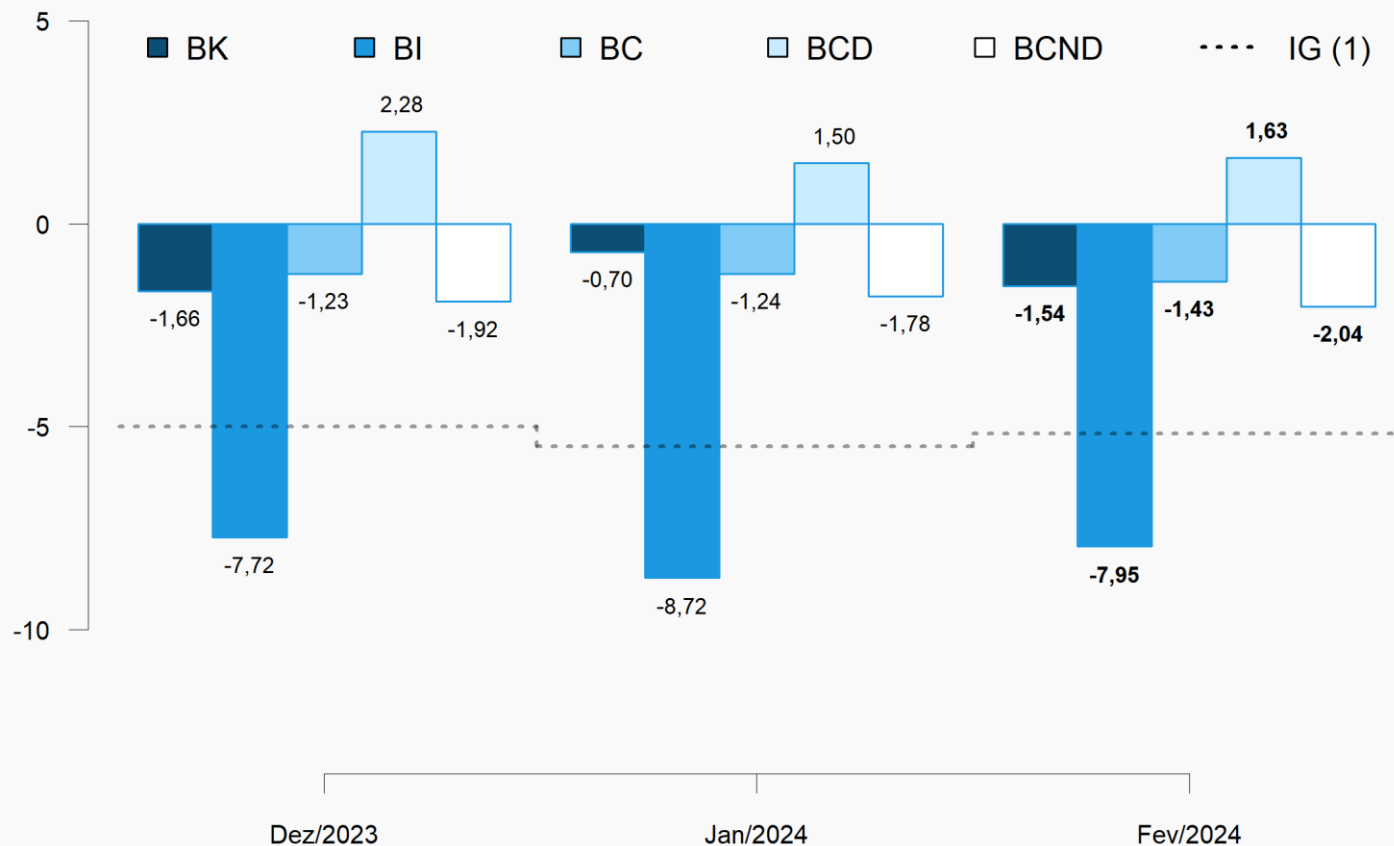
Grandes Categorias Econômicas

Influência **Acumulada no ano** (p.p.)

Grandes Categorias	FEV	FEV
	2023	2024
Bens de Capital (BK)	-0,03	-0,03
Bens Intermediários (BI)	-0,23	-0,36
Bens de Consumo (BC)	0,27	0,20
<i>Bens de Cons. Duráveis (BCD)</i>	0,05	0,02
<i>Bens de Cons. Não Duráveis (BCND)</i>	0,22	0,19
Total	0,00	-0,18

Grandes Categorias Econômicas

Variação acumulada nos **Últimos 12 Meses** (%)



(1) IG: Dez/2023: -4,99%; Jan/2024: -5,49%; Fev/2024: -5,16%.

Grandes Categorias Econômicas

Influência **Acum. nos Últimos 12 Meses** (p.p.)

Grandes Categorias	JAN	FEV
Bens de Capital (BK)	-0,05	-0,11
Bens Intermediários (BI)	-5,01	-4,54
Bens de Consumo (BC)	-0,44	-0,51
<i>Bens de Cons. Duráveis (BCD)</i>	<i>0,09</i>	<i>0,10</i>
<i>Bens de Cons. Não Duráveis (BCND)</i>	<i>-0,52</i>	<i>-0,60</i>
Total	-5,49	-5,16

Grandes Categorias Econômicas

Produtos com maior influência: Acum. Últimos 12 Meses

Produtos	Influência		Variação (%)	Bens de Capital
	Sinal	Valor (p.p.)		
Aviões de peso superior a 2.000 kg	-			
Computadores pessoais portáteis	-			
Silos metálicos para cereais	-			
Geradores de corrente contínua de outros tipos	-			
Máquinas para fabricação e acabamento papel/papel-cartão	+			
Caminhão-trator, para reboques e semirreboques	-	-1,95	-1,54	
Fabricação de embarcações	-			
PC desktops	-			
Veículos para mercadorias a diesel capacidade menor de 5t	+			
Conversores estáticos elétricos ou eletrônicos	-			
Demais 52 produtos		0,41		

Grandes Categorias Econômicas

Produtos com maior influência: Acum. Últimos 12 Meses

Produtos	Influência		Variação (%)
	Sinal	Valor (p.p.)	
Óleo diesel	-		
Resíduos da extração de soja	-		
Adubos ou fertilizantes à base de NPK	-		
Óleo de soja em bruto, mesmo degomado	-		
Pasta química madeira, à soda/sulfato, exc. pasta dissolução	-		
Min. ferro e seus concentrados, exc. pelletizado/sinterizado	+	-4,47	-7,95
Querosenes de aviação	-		
Açúcar cristal	+		
Açúcar VHP (very high polarization)	+		
Adubos ou fertilizantes minerais ou químicos, fosfatados	-		
Demais 214 produtos		-3,48	

Bens Intermediários

Grandes Categorias Econômicas

Produtos com maior influência: Acum. Últimos 12 Meses

Produtos	Influência		Variação (%)
	Sinal	Valor (p.p.)	
Automóvel passageiro, a gasolina ou bicombustível	+		Bens de Consumo Duráveis
Motocicletas com mais de 50cm3	+		
Refrigeradores ou congeladores para uso doméstico	-		
Televisores (receptores de televisão)	-		
Fornos de microondas	-		
Eleto-portáteis domésticos	-	1,76	
Ventiladores ou circuladores para uso doméstico	+		
Aparelho de ar condicionado de parede/janela/transportável	+		
Estantes e racks de madeira para uso residencial	-		
Receptor-decodificador de sinais de vídeo codificados	-		
Demais 12 produtos		-0,13	

Grandes Categorias Econômicas

Produtos com maior influência: Acum. Últimos 12 Meses

Produtos	Influência		Variação (%)
	Sinal	Valor (p.p.)	
Gasolina, exceto para aviação	-		
Álcool etílico (anidro ou hidratado)	-		
Arroz semibranqueado ou branqueado, mesmo polido ou brunido	+		
Carnes e miudezas de aves congeladas	+		
Carnes de bovinos frescas ou refrigeradas	-		
Carnes de bovinos congeladas	-	-2,57	-2,04
Margarina	-		
Sucos concentrados de laranja	+		
Leite esterilizado / UHT / Longa Vida	-		
Embutidos/salamaria de suino, exc. pratos prontos	-		
Demais 98 produtos		0,53	

Bens de Consumo Não Duráveis

Atividades Industriais

Peso no cálculo do índice* (%)

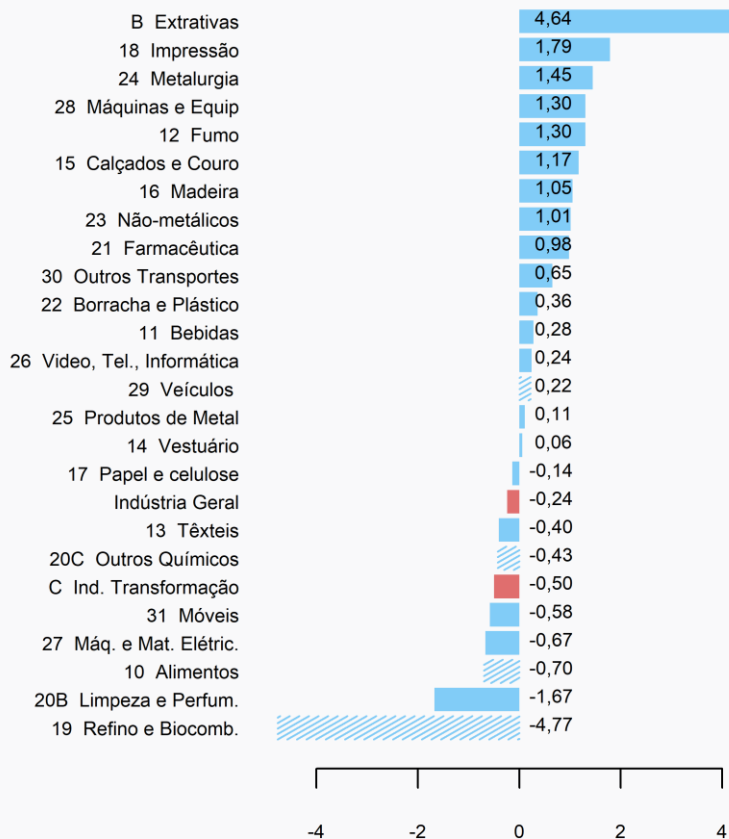
Atividades	JAN	FEV
10 - Alimentos	24,61	24,24
19 - Refino de petróleo e biocombustíveis	10,18	10,25
29 - Veículos automotores	7,74	7,74
20C - Outros produtos químicos	7,68	7,71
24 - Metalurgia	5,94	6,06
B - Indústrias extrativas	5,24	5,33
Demais setores	38,61	38,67
Total	100,00	100,00

*Peso amostral atualizado pelo deslocamento do IBF

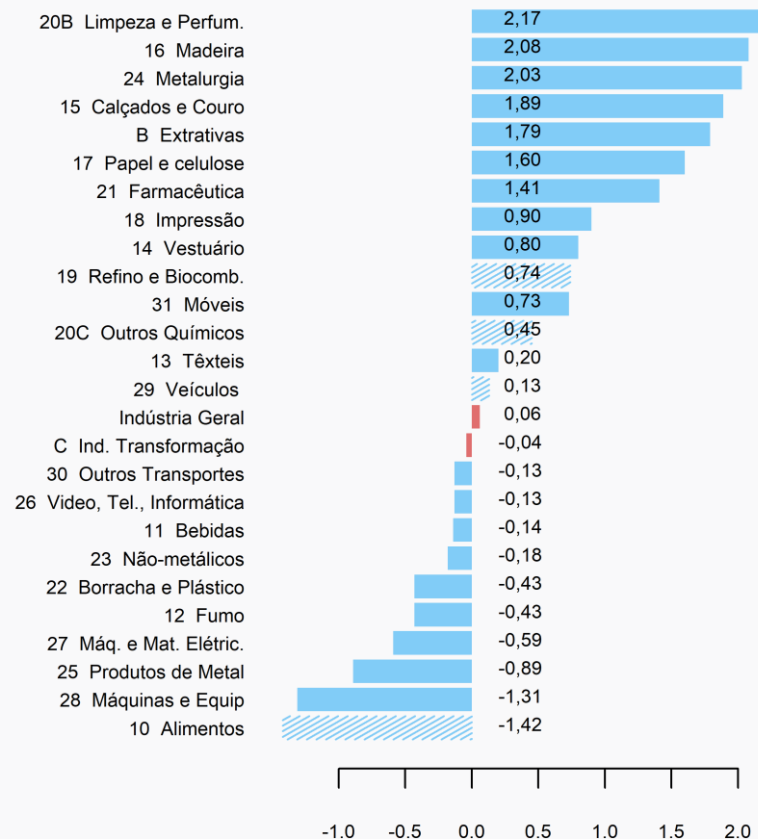
Atividades Industriais

Variação Mensal (%)

JAN



FEV



Atividades com maior peso atual no mês

Atividades Industriais

Maiores Influências: **Mensal** (p.p.)

Atividades	JAN	FEV
10 - Alimentos	-0,17	-0,35
24 - Metalurgia	0,08	0,12
B - Indústrias extrativas	0,23	0,09
19 - Refino de petróleo e biocombustíveis	-0,51	0,08
Demais setores	0,13	0,12
Total	-0,24	0,06

Atividades Industriais

Produtos com maior influência: Mensal

Produtos	Influência		Demais produtos (p.p.)	
	Sinal	Valor (p.p.)		
Resíduos da extração de soja	-			Alimentos
Carnes de bovinos frescas ou refrigeradas	-			
Óleo de soja em bruto, mesmo degomado	-	-1,35	-0,07	
Arroz semibranqueado ou branqueado, mesmo polido ou brunido	-			
Óxido de alumínio (alumina calcinada)	+			Metalurgia
Lingotes, blocos, tarugos ou placas de aços ao carbono	+	1,49	0,54	
Ligas de alumínio em formas brutas	+			
Vergalhões de aços ao carbono	+			
Óleos brutos de petróleo	+			Extrativas
Min. ferro e seus concentrados, exc. pelletizado/sinterizado	+			
Gás natural, liquefeito ou no estado gasoso	-	1,79	0,00	
Minérios de ferro pelletizados ou sinterizados	+			
Minérios de cobre e seus concentrados, bruto ou beneficiado	-			Refino e Biocomb.
Álcool etílico (anidro ou hidratado)	+			
Óleos combustíveis, exceto diesel	+	0,83	-0,09	
Gasolina, exceto para aviação	-			
Óleos lubrificantes com aditivos	-			

Grupos Econômicos

Produtos com maior influência & Grupos Econômicos correspondentes: Mensal

Produto	Grupo Correspondente	
Variação (sinal)	Variação (%)	
Resíduos da extração de soja	Fabricação de óleos e gorduras vegetais e animais	
-	-5,77	
Carnes de bovinos frescas ou refrigeradas	Abate e fabricação de produtos de carne	
-	-1,63	
Óleo de soja em bruto, mesmo degomado	Fabricação de óleos e gorduras vegetais e animais	
-	-5,77	
Arroz semibranqueado ou branqueado, mesmo polido ou brunido	Moagem, fabricação de produtos amiláceos e de alimentos para animais	
-	-1,95	
Variação Total da Atividade = -1,42%		

Alimentos

Grupos Econômicos

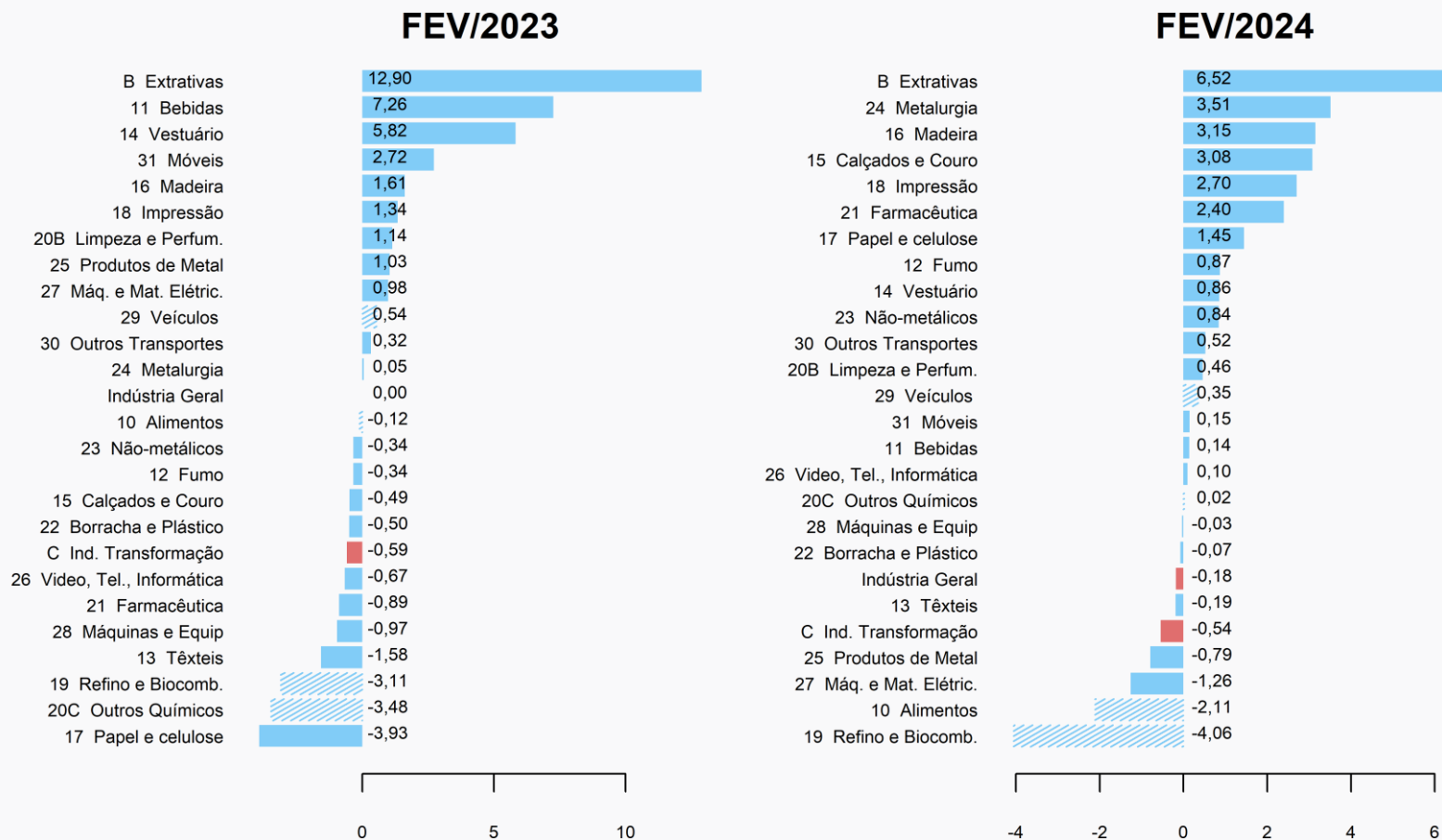
Produtos com maior influência & Grupos Econômicos correspondentes: Mensal

Produto	Grupo Correspondente
Variação (sinal)	Variação (%)
Óxido de alumínio (alumina calcinada)	[grupo não divulgado]
+	
Lingotes, blocos, tarugos ou placas de aço ao carbono	Siderurgia
+	1,68
Ligas de alumínio em formas brutas	[grupo não divulgado]
+	
Vergalhões de aço ao carbono	Siderurgia
+	1,68
Variação Total da Atividade = 2,03%	

Metalurgia

Atividades Industriais

Variação Acumulada no Ano (%)



Atividades com maior peso atual no mês

Atividades Industriais

Maiores Influências: **Acumulado no Ano** (p.p.)

Atividades	FEV	FEV
	2023	2024
10 - Alimentos		-0,52
19 - Refino de petróleo e biocombustíveis	-0,37	-0,43
B - Indústrias extrativas	0,56	0,33
24 - Metalurgia		0,20
20C - Outros produtos químicos	-0,30	
11 - Bebidas	0,16	
Demais setores	-0,05	0,24
Total	0,00	-0,18

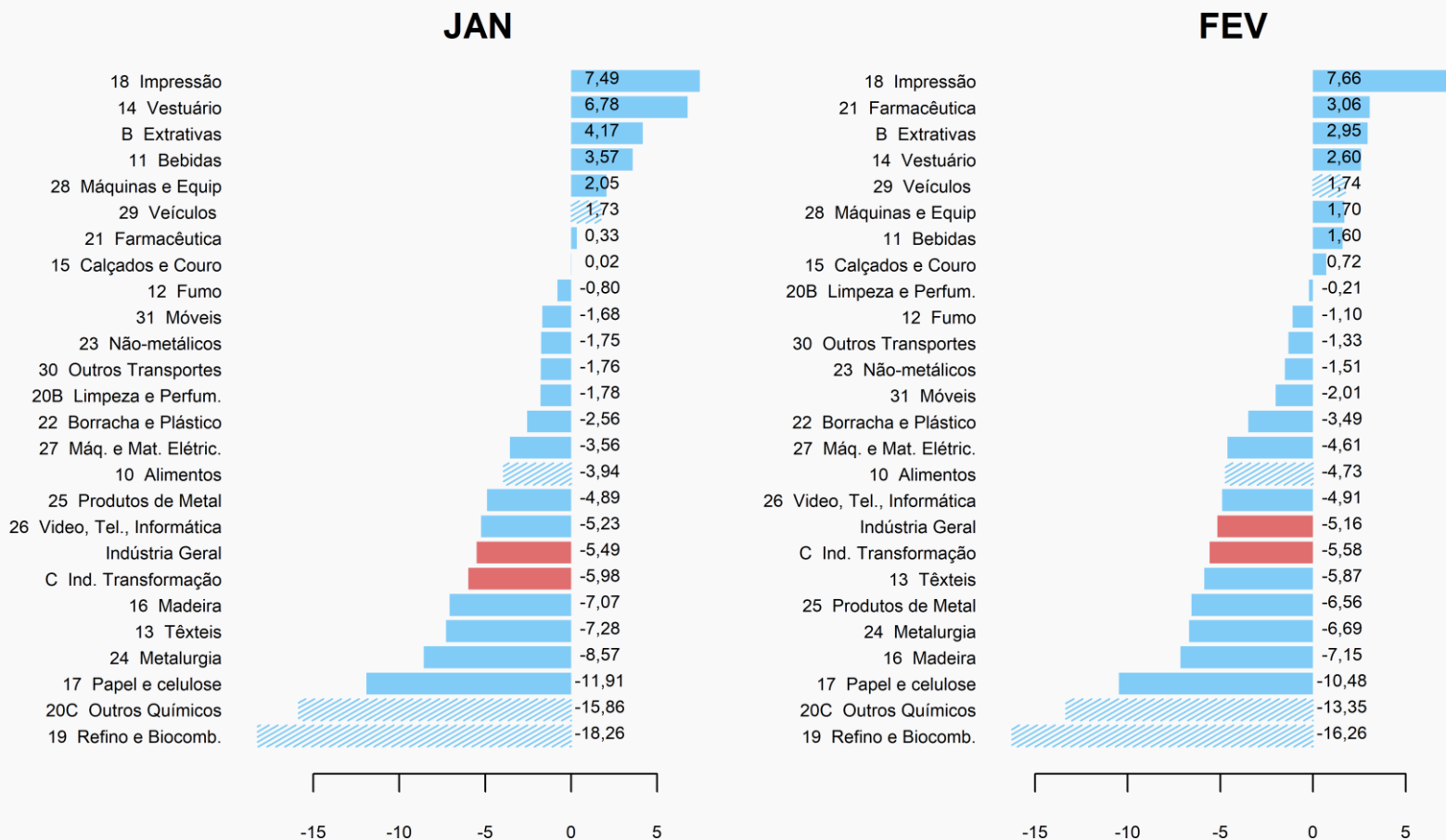
Atividades Industriais

Produtos com maior influência: **Acumulado no Ano**

Produtos	Influência		Demais produtos (p.p.)	
	Sinal	Valor (p.p.)		
Resíduos da extração de soja	-			Alimentos
Açúcar VHP (very high polarization)	-			
Carnes de bovinos frescas ou refrigeradas	-	-1,69	-0,42	
Leite esterilizado / UHT / Longa Vida	+			
Óleo diesel	-			Refino e Biocomb.
Querosenes de aviação	-			
Óleos combustíveis, exceto diesel	+	-3,88	-0,18	
Álcool etílico (anidro ou hidratado)	+			
Min. ferro e seus concentrados, exc. pelletizado/sinterizado	+			Extrativas
Óleos brutos de petróleo	+			
Minérios de ferro pelletizados ou sinterizados	+	6,52	0,00	
Gás natural, liquefeito ou no estado gasoso	-			
Minérios de cobre e seus concentrados, bruto ou beneficiado	+			Metalurgia
Lingotes, blocos, tarugos ou placas de aços ao carbono	+			
Óxido de alumínio (alumina calcinada)	+			
Bobinas a frio de aços ao carbono, não revestidos	+	2,56	0,95	
Bobinas a quente de aços ao carbono, não revestidos	+			

Atividades Industriais

Variação Acumulada nos Últimos 12 Meses (%)



Atividades com maior peso atual no mês

Atividades Industriais

Maiores Influências: **Acum. Últimos 12 meses** (p.p.)

Atividades	JAN	FEV
19 - Refino de petróleo e biocombustíveis	-2,15	-1,89
10 - Alimentos	-0,95	-1,14
20C - Outros produtos químicos	-1,37	-1,13
24 - Metalurgia	-0,53	-0,41
Demais setores	-0,49	-0,59
Total	-5,49	-5,16

Atividades Industriais

Produtos com maior influência: **Acum. Últimos 12 Meses**

Produtos	Influência		Demais produtos (p.p.)	
	Sinal	Valor (p.p.)		
Óleo diesel	-			Refino e Biocomb.
Gasolina, exceto para aviação	-	-15,06	-1,20	
Álcool etílico (anidro ou hidratado)	-			
Querosenes de aviação	-			
Resíduos da extração de soja	-			Alimentos
Óleo de soja em bruto, mesmo degomado	-			
Arroz semibranqueado ou branqueado, mesmo polido ou brunido	+	-2,66	-2,07	
Carnes e miudezas de aves congeladas	+			
Alubos ou fertilizantes à base de NPK	-			Outros Químicos
Alubos ou fertilizantes minerais ou químicos, fosfatados	-	-8,33	-5,02	
Herbicidas para uso na agricultura	-			
Lisina e seus ésteres; ácido glutâmico; sais destes produtos	+			
Chapas e tiras, de alumínio, de espessura superior a 0,2mm	-			Metalurgia
Lingotes, blocos, tarugos ou placas de aço ao carbono	+	-1,73	-4,96	
Fio-máquina de aço ao carbono	-			
Tubos, canos ou perfis ociosos de aço sem costura	-			

Grupos Econômicos

Produtos com maior influência & **Grupos Econômicos** correspondentes: **Acum. Últimos 12 meses**

Produto	Grupo Correspondente	
Variação (sinal)	Variação (%)	
Resíduos da extração de soja	Fabricação de óleos e gorduras vegetais e animais	
-	-26,12	
Óleo de soja em bruto, mesmo degomado	Fabricação de óleos e gorduras vegetais e animais	
-	-26,12	
Arroz semibranqueado ou branqueado, mesmo polido ou brunido	Moagem, fabricação de produtos amiláceos e de alimentos para animais	
+	3,43	
Carnes e miudezas de aves congeladas	Abate e fabricação de produtos de carne	
+	-4,39	
Variação Total da Atividade = -4,73%		

Alimentos

Grupos Econômicos

Produtos com maior influência & **Grupos Econômicos**
correspondentes: **Acum. Últimos 12 meses**

Produto	Grupo Correspondente
Variação (sinal)	Variação (%)
Aubos ou fertilizantes à base de NPK	Fabricação de produtos químicos inorgânicos
-	-24,55
Aubos ou fertilizantes minerais ou químicos, fosfatados	Fabricação de produtos químicos inorgânicos
-	-24,55
Herbicidas para uso na agricultura	Fabricação de defensivos agrícolas e desinfestantes domissanitários
-	-14,83
Lisina e seus ésteres; ácido glutâmico; sais destes produtos	[grupo não divulgado]
+	
Variação Total da Atividade = -13,35%	

Outros Químicos

Grupos Econômicos

Produtos com maior influência & **Grupos Econômicos** correspondentes: **Acum. Últimos 12 meses**

Produto	Grupo Correspondente
Variação (sinal)	Variação (%)
Chapas e tiras, de alumínio, de espessura superior a 0,2mm	[grupo não divulgado]
-	
Lingotes, blocos, tarugos ou placas de aço ao carbono	Siderurgia
+	-6,37
Fio-máquina de aço ao carbono	Siderurgia
-	-6,37
Tubos, canos ou perfis ocios de aço sem costura	Siderurgia
-	-6,37
Variação Total da Atividade = -6,69%	

Metalurgia

FIM