


# Índice de Preços ao Produtor

Indústrias Extrativas e de Transformação

***Resultados de abril de 2023***

30/05/2023

Diretoria de Pesquisas  
Coordenação de Estatísticas Conjunturais em Empresas



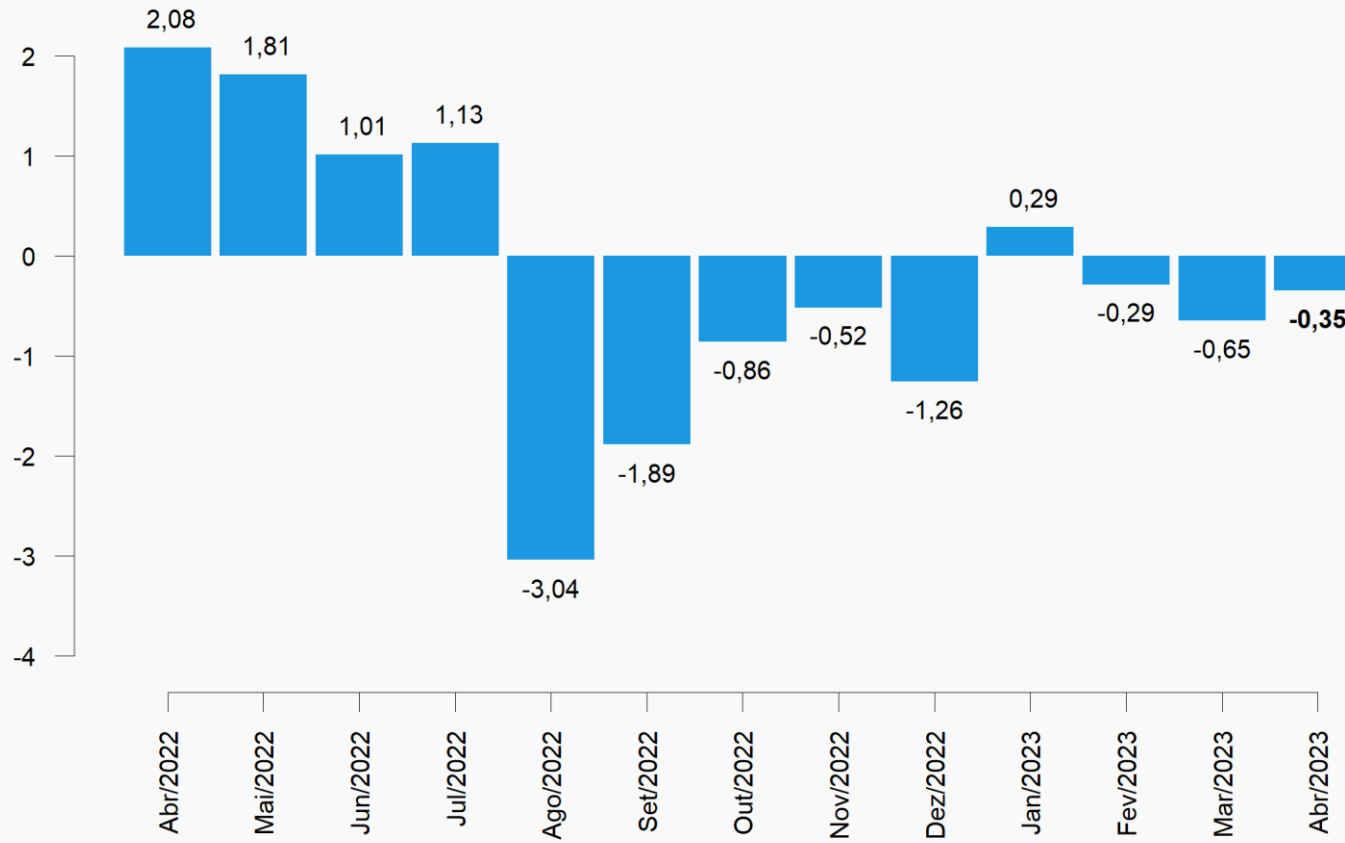
# Índice de Preços ao Produtor Indústrias Extrativas e de Transformação

## Resultados Abril de 2023

## Principais Indicadores (%)

Indicador	FEV	MAR	ABR
<b>Variação Mensal</b> (M/M <sub>-1</sub> : mês / mês anterior)	-0,29	-0,65	<b>-0,35</b>
<b>Variação Acumulada no Ano</b> (mês / Dez. do ano anterior)	0,00	-0,64	<b>-0,99</b>
<b>Variação Acumulada nos Últimos 12 Meses</b> (M/M <sub>-12</sub> : mês / mesmo mês do ano anterior)	1,39	-2,30	<b>-4,63</b>

## Variação Mensal (%)



# Grandes Categorias Econômicas

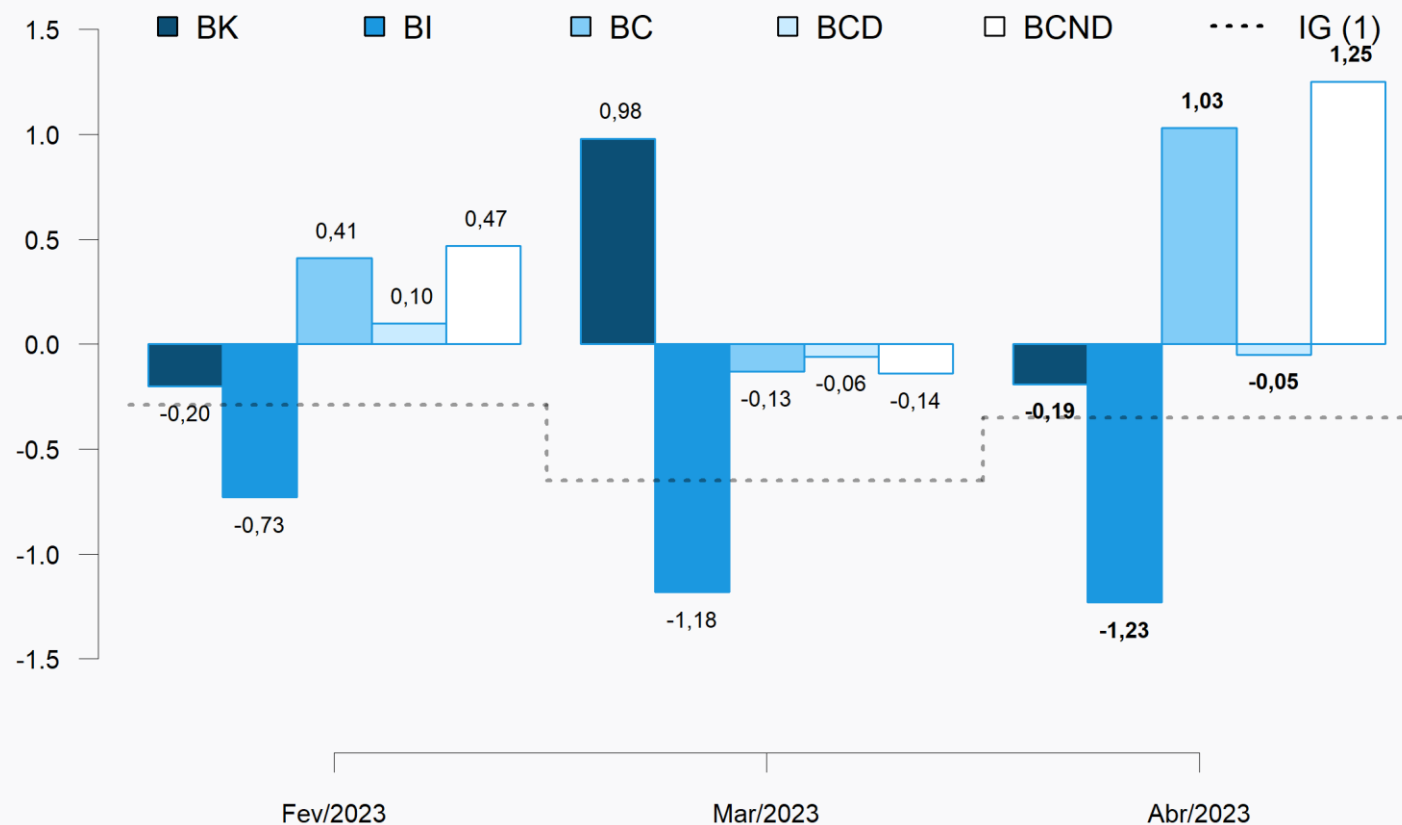
Peso no cálculo do índice\* (%)

Grandes Categorias	MAR	ABR
<b>Bens de Capital (BK)</b>	7,54	7,55
<b>Bens Intermediários (BI)</b>	56,84	56,34
<b>Bens de Consumo (BC)</b>	35,62	36,11
<i>Bens de Cons. Duráveis (BCD)</i>	16,47	16,29
<i>Bens de Cons. Não Duráveis (BCND)</i>	83,53	83,71
<b>Total</b>	<b>100,00</b>	<b>100,00</b>

\*Peso amostral atualizado pelo deslocamento do IBF

# Grandes Categorias Econômicas

## Variação Mensal (%)



(1) IG: Fev/2023: -0,29%; Mar/2023: -0,65%; Abr/2023: -0,35%.

# Grandes Categorias Econômicas

## Influência **Mensal** (p.p.)

Grandes Categorias	MAR	ABR
<b>Bens de Capital (BK)</b>	0,07	-0,01
<b>Bens Intermediários (BI)</b>	-0,67	-0,70
<b>Bens de Consumo (BC)</b>	-0,04	0,37
<i>Bens de Cons. Duráveis (BCD)</i>	0,00	0,00
<i>Bens de Cons. Não Duráveis (BCND)</i>	-0,04	0,37
<b>Total</b>	-0,65	-0,35

# Grandes Categorias Econômicas

## Produtos com maior influência: Mensal

Produtos	Influência		Variação (%)
	Sinal	Valor (p.p.)	
Aviões de peso superior a 2.000 kg	-		
Geradores de corrente contínua de outros tipos	+		
Máquinas para colheita	-		
Impressoras/outras equipamentos informática multifuncionais	+		
Tratores agrícolas	-		
Centros de usinagem para trabalhar metais	-	-0,24	-0,19
Aparelho filtrar/depurar líquido motor de combustão interna	+		
Conversores estáticos elétricos ou eletrônicos	+		
Semeadores, plantadeiras ou adubadores	-		
Móveis de madeira p/ comércio e serviço, exc. Balcão/vitrine	+		
Demais 52 produtos		0,05	

Bens de Capital



# Grandes Categorias Econômicas

## Produtos com maior influência: Mensal

Produtos	Influência		Variação (%)
	Sinal	Valor (p.p.)	
Resíduos da extração de soja	-		
Açúcar VHP (very high polarization)	+		
Óleo diesel	-		
Aubos ou fertilizantes à base de NPK	-		
Óleos brutos de petróleo	+		
Óleo de soja em bruto, mesmo degomado	-	-0,54	-1,23
Pasta química madeira, à soda/sulfato, exc. pasta dissolução	-		
Lingotes, blocos, tarugos ou placas de aços ao carbono	+		
Propeno (propileno) não saturado	+		
Açúcar cristal	+		
Demais 214 produtos		-0,69	

Bens Intermediários

# Grandes Categorias Econômicas

## Produtos com maior influência: Mensal

Produtos	Influência		Variação (%)
	Sinal	Valor (p.p.)	
Automóvel passageiro, a gasolina ou bicomustível	+		
Aparelho de ar condicionado de parede/janela/transportável	+		
Máquinas de lavar ou secar roupa para uso doméstico	-		
Armário madeira, residencial, exc. cozinha/embutido/modulado	-		
Fornos de microondas	+		
Móveis de madeira para cozinhas, exc. embutidos ou modulados	-	-0,02	-0,05
Receptor-decodificador de sinais de vídeo codificados	-		
Televisores (receptores de televisão)	-		
Estantes e racks de madeira para uso residencial	-		
Armário madeira embutido/modulado residencial, exc. cozinha	-		
Demais 12 produtos		-0,03	

Bens de Consumo Duráveis

# Grandes Categorias Econômicas

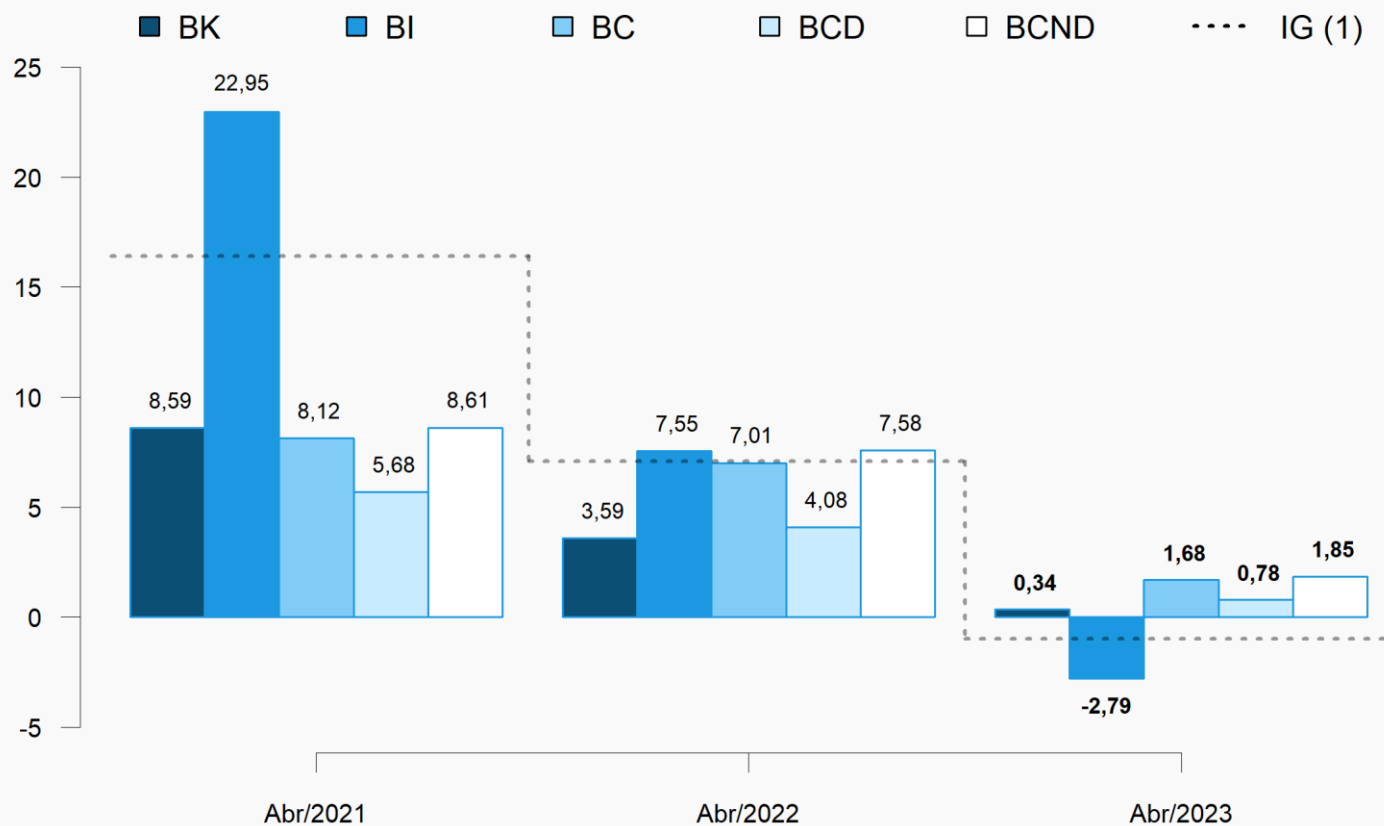
## Produtos com maior influência: Mensal

Produtos	Influência		Variação (%)
	Sinal	Valor (p.p.)	
Carnes e miudezas de aves congeladas	+		1,25
Leite esterilizado / UHT / Longa Vida	+		
Álcool etílico (anidro ou hidratado)	+		
Medicamentos para uso humano não especificados anteriormente	+		
Margarina	-	0,93	
Óleo de soja refinado	-		
Medicamento base hormônio, uso humano, exc. contraceptivo	+		
Carnes de bovinos frescas ou refrigeradas	+		
Queijos frescos (não curados): mussarela exc. queijo minas	+		
Café torrado e moído	-		
Demais 98 produtos		0,32	

Bens de Consumo Não Duráveis

# Grandes Categorias Econômicas

## Variação Acumulada no ano (%)



(1) IG: Abr/2021: 16,42%; Abr/2022: 7,09%; Abr/2023: -0,99%.

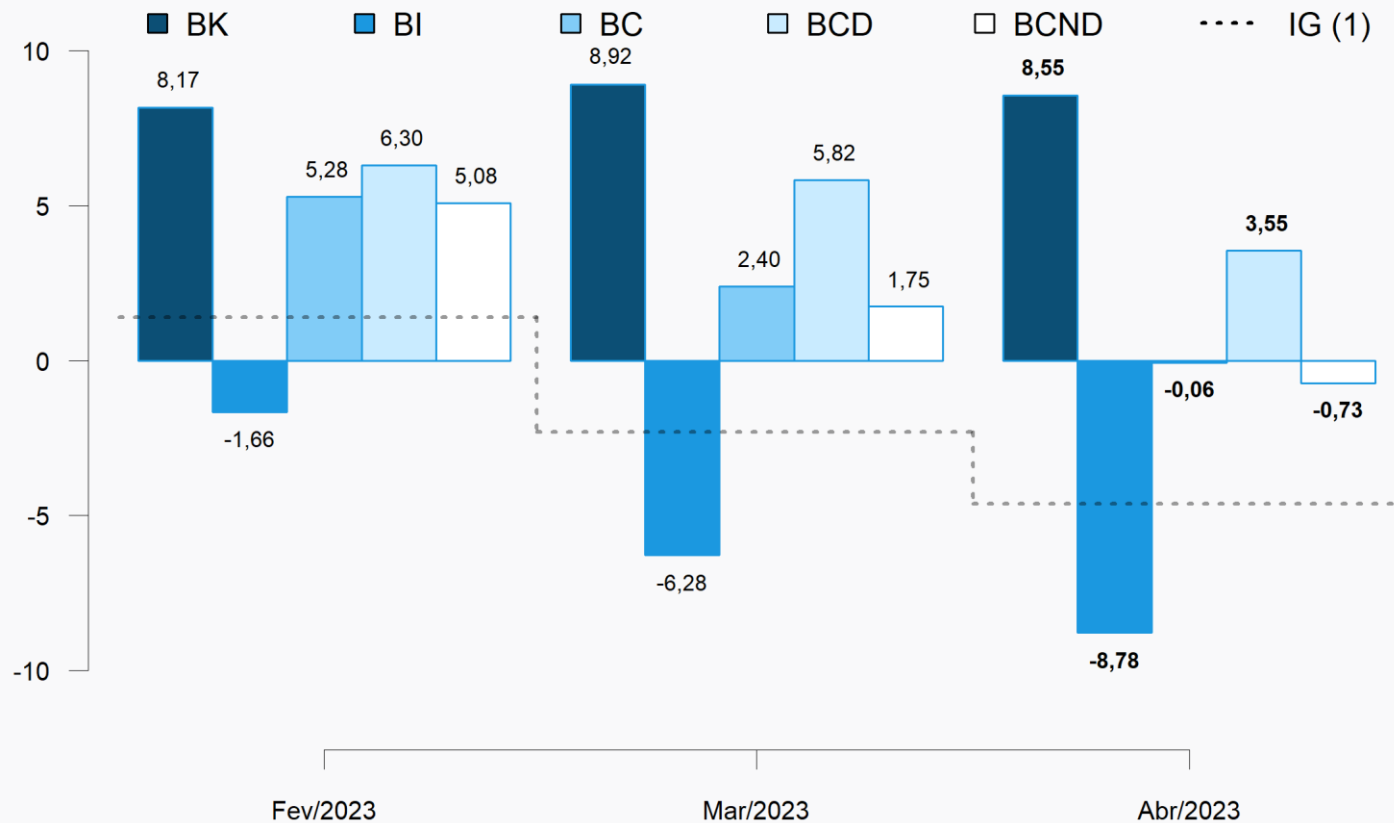
# Grandes Categorias Econômicas

Influência **Acumulada no ano** (p.p.)

<b>Grandes Categorias</b>	<b>ABR 2022</b>	<b>ABR 2023</b>
<b>Bens de Capital (BK)</b>	0,25	<b>0,03</b>
<b>Bens Intermediários (BI)</b>	4,43	<b>-1,60</b>
<b>Bens de Consumo (BC)</b>	2,42	<b>0,59</b>
<i>Bens de Cons. Duráveis (BCD)</i>	0,23	0,04
<i>Bens de Cons. Não Duráveis (BCND)</i>	2,19	0,54
<b>Total</b>	<b>7,09</b>	<b>-0,99</b>

# Grandes Categorias Econômicas

## Variação acumulada nos **Últimos 12 Meses** (%)



(1) IG: Fev/2023: 1,39%; Mar/2023: -2,30%; Abr/2023: -4,63%.

# Grandes Categorias Econômicas

Influência **Acum. nos Últimos 12 Meses** (p.p.)

Grandes Categorias	MAR	ABR
<b>Bens de Capital (BK)</b>	0,60	0,57
<b>Bens Intermediários (BI)</b>	-3,72	-5,17
<b>Bens de Consumo (BC)</b>	0,82	-0,02
<i>Bens de Cons. Duráveis (BCD)</i>	0,32	0,19
<i>Bens de Cons. Não Duráveis (BCND)</i>	0,50	-0,21
<b>Total</b>	<b>-2,30</b>	<b>-4,63</b>

# Grandes Categorias Econômicas

## Produtos com maior influência: Acum. Últimos 12 Meses

Produtos	Influência		Variação (%)
	Sinal	Valor (p.p.)	
Caminhão-trator, para reboques e semirreboques	+		
Tratores agrícolas	+		
Aviões de peso superior a 2.000 kg	+		
Máquinas para colheita	+		
Computadores pessoais portáteis	-		
Caminhão diesel com capacidade superior a 5t	+	6,63	8,55
Geradores de corrente contínua de outros tipos	+		
Motores elétricos	+		
Motoniveladores	+		
Conversores estáticos elétricos ou eletrônicos	+		
Demais 52 produtos		1,92	

Bens de Capital



# Grandes Categorias Econômicas

## Produtos com maior influência: Acum. Últimos 12 Meses

Produtos	Influência		Variação (%)
	Sinal	Valor (p.p.)	
Aubos ou fertilizantes à base de NPK	-		
Óleo diesel	-		
Açúcar VHP (very high polarization)	+		
Óleo de soja em bruto, mesmo degomado	-		
Aubos ou fertilizantes minerais ou químicos, fosfatados	-		
Óleos brutos de petróleo	-	-5,24	-8,78
Herbicidas para uso na agricultura	-		
Chapas e tiras, de alumínio, de espessura superior a 0,2mm	-		
Açúcar cristal	+		
Superfosfatos	-		
<b>Demais 214 produtos</b>		<b>-3,54</b>	

**Bens Intermediários**

# Grandes Categorias Econômicas

## Produtos com maior influência: Acum. Últimos 12 Meses

Produtos	Influência		Variação (%)
	Sinal	Valor (p.p.)	
Automóvel passageiro, a gasolina ou bicomustível	+		3,55
Motocicletas com mais de 50cm3	+		
Móveis de madeira embutidos ou modulados para cozinhas	+		
Fornos de microondas	+		
Aparelho de ar condicionado de parede/janela/transportável	+	3,49	
Televisores (receptores de televisão)	-		
Refrigeradores ou congeladores para uso doméstico	-		
Ventiladores ou circuladores para uso doméstico	+		
Armários metálicos de uso residencial	-		
Armário madeira, residencial, exc. cozinha/embutido/modulado	-		
Demais 12 produtos		0,06	

Bens de Consumo Duráveis

# Grandes Categorias Econômicas

## Produtos com maior influência: Acum. Últimos 12 Meses

Produtos	Influência		Variação (%)
	Sinal	Valor (p.p.)	
Gasolina, exceto para aviação	-		
Álcool etílico (anidro ou hidratado)	-		
Carnes de bovinos frescas ou refrigeradas	-		
Carnes e miudezas de aves congeladas	-		
Cervejas e chope	+		
Carnes de bovinos congeladas	-	-4,10	-0,73
Óleo de soja refinado	-		
Arroz semibranqueado ou branqueado, mesmo polido ou brunido	+		
Leite esterilizado / UHT / Longa Vida	+		
Bombons e chocolates com cacau	+		
Demais 98 produtos		3,37	

Bens de Consumo Não Duráveis

# Atividades Industriais

Peso no cálculo do índice\* (%)

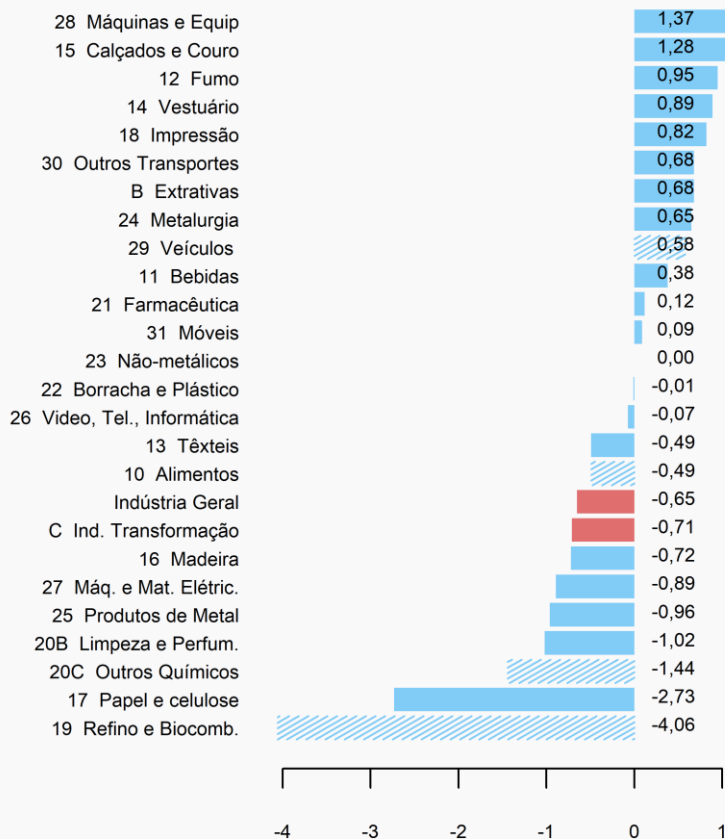
Atividades	MAR	ABR
10 - Alimentos	24,17	24,33
19 - Refino de petróleo e biocombustíveis	11,21	11,07
20C - Outros produtos químicos	8,38	8,19
29 - Veículos automotores	7,31	7,34
24 - Metalurgia	6,24	6,26
B - Indústrias extrativas	4,98	5,08
Demais setores	37,71	37,73
<b>Total</b>	<b>100,00</b>	<b>100,00</b>

\*Peso amostral atualizado pelo deslocamento do IBF

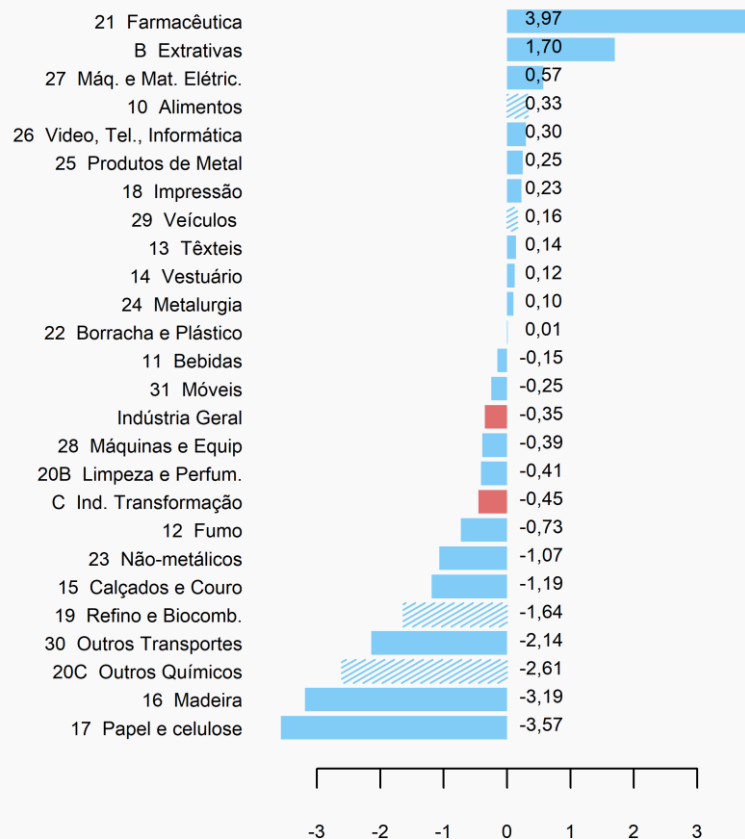
# Atividades Industriais

## Variação Mensal (%)

### MAR



### ABR



Atividades com maior peso atual no mês

# Atividades Industriais

Maiores Influências: **Mensal** (p.p.)

Atividades	MAR	ABR
20C - Outros produtos químicos	-0,12	-0,22
19 - Refino de petróleo e biocombustíveis	-0,47	-0,18
17 - Papel e celulose	-0,09	-0,11
21 - Farmacêutica		0,10
10 - Alimentos	-0,12	
Demais setores	0,15	0,06
<b>Total</b>	<b>-0,65</b>	<b>-0,35</b>

# Atividades Industriais

## Produtos com maior influência: Mensal

Produtos	Influência		Demais produtos (p.p.)	
	Sinal	Valor (p.p.)		
Aadubos ou fertilizantes à base de NPK	-			Outros Químicos
Propeno (propileno) não saturado	+	<b>-1,52</b>	-1,09	
Aadubos ou fertilizantes minerais ou químicos, fosfatados	-			
Polietileno de alta densidade (PEAD)	-			
Óleo diesel	-			Refino e Biocomb.
Álcool etílico (anidro ou hidratado)	+	<b>-1,55</b>	-0,09	
Querosenes de aviação	-			
Biodiesel	-			
Pasta química madeira, à soda/sulfato, exc. pasta dissolução	-			Papel e celulose
Papel-cartão/cartolina não revest. ou revest.subst. inorg.	+	<b>-3,38</b>	-0,19	
Papel escrita, impressão, outros fins gráficos não revestido	-			
Papel higiênico	+			
Medicamentos para uso humano não especificados anteriormente	+			Farmacêutica
Medicamento base hormônio, uso humano, exc. contraceptivo	+	<b>3,12</b>	0,85	
Base de ácidos nucléicos, seus sais exceto cetoconazol	+			
Heterocíclicos de nitrogênio/ inibidor da bomba de prótons	+			

# Grupos Econômicos

Produtos com maior influência & **Grupos Econômicos**  
correspondentes: **Mensal**

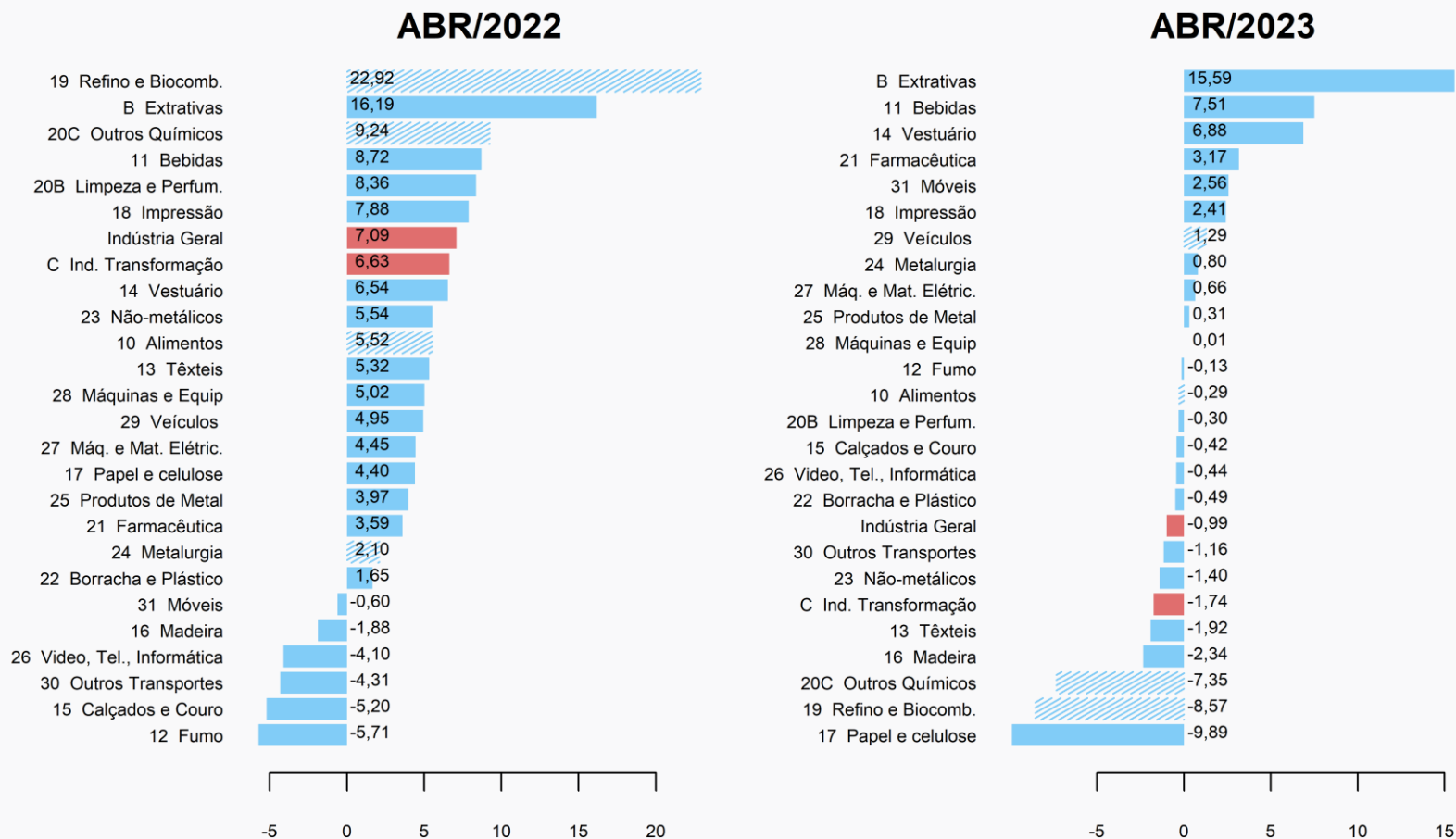
Produto	Grupo Correspondente
Variação (sinal)	Variação (%)
Aubos ou fertilizantes à base de NPK -	Fabricação de produtos químicos inorgânicos <b>-6,39</b>
Propeno (propileno) não saturado +	[grupo não divulgado]
Aubos ou fertilizantes minerais ou químicos, fosfatados -	Fabricação de produtos químicos inorgânicos <b>-6,39</b>
Polietileno de alta densidade (PEAD) -	Fabricação de resinas e elastômeros <b>-1,97</b>
Variação Total da Atividade = -2,61%	

**Outros Químicos**



# Atividades Industriais

## Varição Acumulada no Ano (%)



Atividades com maior peso atual no mês

# Atividades Industriais

Maiores Influências: **Acumulado no Ano** (p.p.)

Atividades	ABR	ABR
	2022	2023
19 - Refino de petróleo e biocombustíveis	2,55	-1,03
B - Indústrias extrativas	0,79	0,68
20C - Outros produtos químicos	0,95	-0,64
17 - Papel e celulose		-0,34
10 - Alimentos	1,31	
Demais setores	1,49	0,34
<b>Total</b>	<b>7,09</b>	<b>-0,99</b>

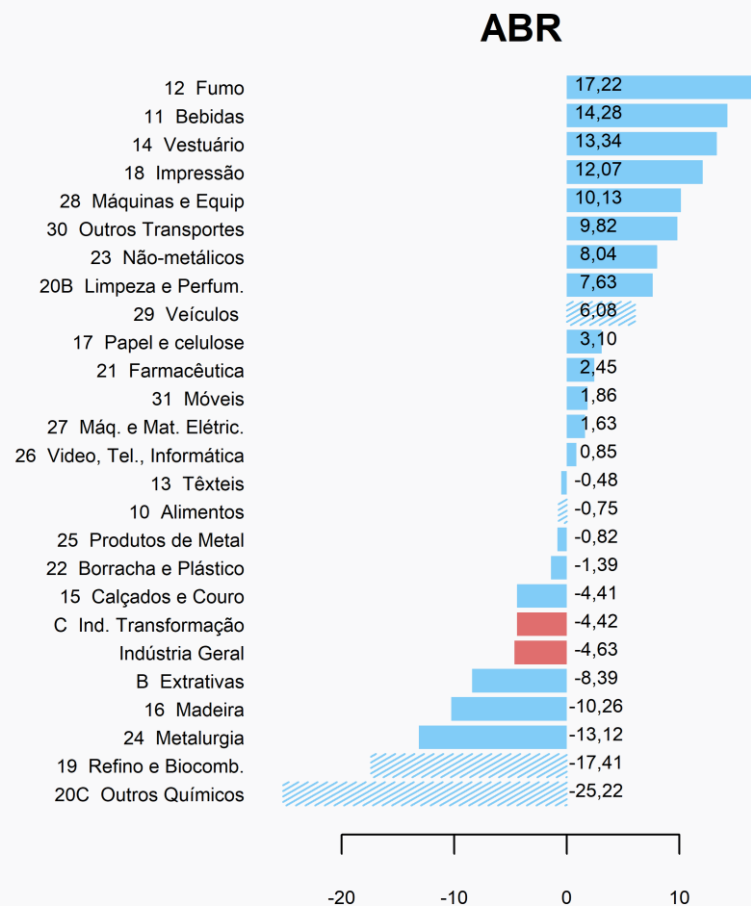
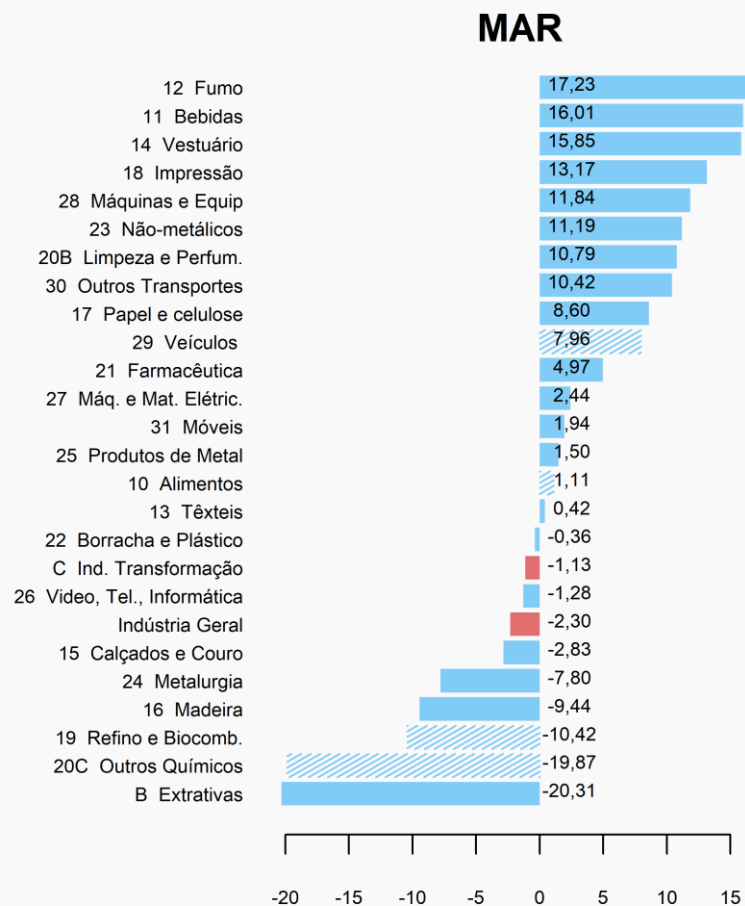
# Atividades Industriais

## Produtos com maior influência: **Acumulado no Ano**

Produtos	Influência		Demais produtos (p.p.)	
	Sinal	Valor (p.p.)		
Óleo diesel	-			Refino e Biocomb.
Querosenes de aviação	-		-0,07	
Gasolina, exceto para aviação	+	<b>-8,50</b>		
Biodiesel	-			
Min. ferro e seus concentrados, exc. pelletizado/sinterizado	+			Extrativas
Gás natural, liquefeito ou no estado gasoso	-			
Óleos brutos de petróleo	+	<b>15,59</b>	0,00	
Minérios de ferro pelletizados ou sinterizados	+			
Minérios de cobre e seus concentrados, bruto ou beneficiado	+			Outros Químicos
Adbus ou fertilizantes à base de NPK	-			
Propeno (propileno) não saturado	+		-1,74	
Herbicidas para uso na agricultura	-	<b>-5,61</b>		
Adbus/fertilizante mineral/químico, com nitrogênio e fósforo	-			Papel e celulose
Pasta química madeira, à soda/sulfato, exc. pasta dissolução	-			
Papel-cartão/cartolina não revest. ou revest.subst. inorg.	+		0,82	
Papel kraft para embalagem não revestido	-	<b>-10,71</b>		
Papel escrita, impressão, outros fins gráficos não revestido	-			

# Atividades Industriais

## Variação Acumulada nos **Últimos 12 Meses** (%)



Atividades com maior peso atual no mês

# Atividades Industriais

Maiores Influências: **Acum. Últimos 12 meses** (p.p.)

Atividades	MAR	ABR
20C - Outros produtos químicos	-2,03	-2,63
19 - Refino de petróleo e biocombustíveis	-1,27	-2,22
24 - Metalurgia		-0,90
B - Indústrias extrativas	-1,24	-0,44
29 - Veículos automotores	0,53	
Demais setores	1,71	1,56
<b>Total</b>	<b>-2,30</b>	<b>-4,63</b>

# Atividades Industriais

Produtos com maior influência: **Acum. Últimos 12 Meses**

Produtos	Influência		Demais produtos (p.p.)	
	Sinal	Valor (p.p.)		
Aubos ou fertilizantes à base de NPK	-			Outros Químicos
Aubos ou fertilizantes minerais ou químicos, fosfatados	-	<b>-17,88</b>	-7,34	
Herbicidas para uso na agricultura	-			
Superfosfatos	-			
Óleo diesel	-			Refino e Biocomb.
Gasolina, exceto para aviação	-	<b>-14,71</b>	-2,70	
Álcool etílico (anidro ou hidratado)	-			
Gás liquefeito de petróleo (GLP)	-			
Chapas e tiras, de alumínio, de espessura superior a 0,2mm	-			Metalurgia
Bobinas a quente de aço ao carbono, não revestidos	-	<b>-6,05</b>	-7,07	
Alumínio não ligado em formas brutas	-			
Óxido de alumínio (alumina calcinada)	-			
Óleos brutos de petróleo	-			Extrativas
Minérios de ferro pelletizados ou sinterizados	-			
Gás natural, liquefeito ou no estado gasoso	-	<b>-8,39</b>	0,00	
Min. ferro e seus concentrados, exc. pelletizado/sinterizado	+			
Minérios de cobre e seus concentrados, bruto ou beneficiado	-			

# Grupos Econômicos

Produtos com maior influência & **Grupos Econômicos**  
correspondentes: **Acum. Últimos 12 meses**

Produto Variação (sinal)	Grupo Correspondente Variação (%)
Aubos ou fertilizantes à base de NPK -	Fabricação de produtos químicos inorgânicos <b>-37,99</b>
Aubos ou fertilizantes minerais ou químicos, fosfatados -	Fabricação de produtos químicos inorgânicos <b>-37,99</b>
Herbicidas para uso na agricultura -	Fabricação de defensivos agrícolas e desinfestantes domissanitários <b>-15,36</b>
Superfosfatos -	Fabricação de produtos químicos inorgânicos <b>-37,99</b>
<b>Variação Total da Atividade = -25,22%</b>	

**Outros Químicos**

# Grupos Econômicos

Produtos com maior influência & **Grupos Econômicos** correspondentes: **Acum. Últimos 12 meses**

Produto	Grupo Correspondente
Variação (sinal)	Variação (%)
Chapas e tiras, de alumínio, de espessura superior a 0,2mm	[grupo não divulgado]
-	
Bobinas a quente de aço ao carbono, não revestidos	Siderurgia
-	<b>-11,43</b>
Alumínio não ligado em formas brutas	[grupo não divulgado]
-	
Óxido de alumínio (alumina calcinada)	[grupo não divulgado]
-	
Variação Total da Atividade = -13,12%	

**Metalurgia**



# FIM