

IPCA e INPC

Outubro de 2024

8 de novembro de 2024

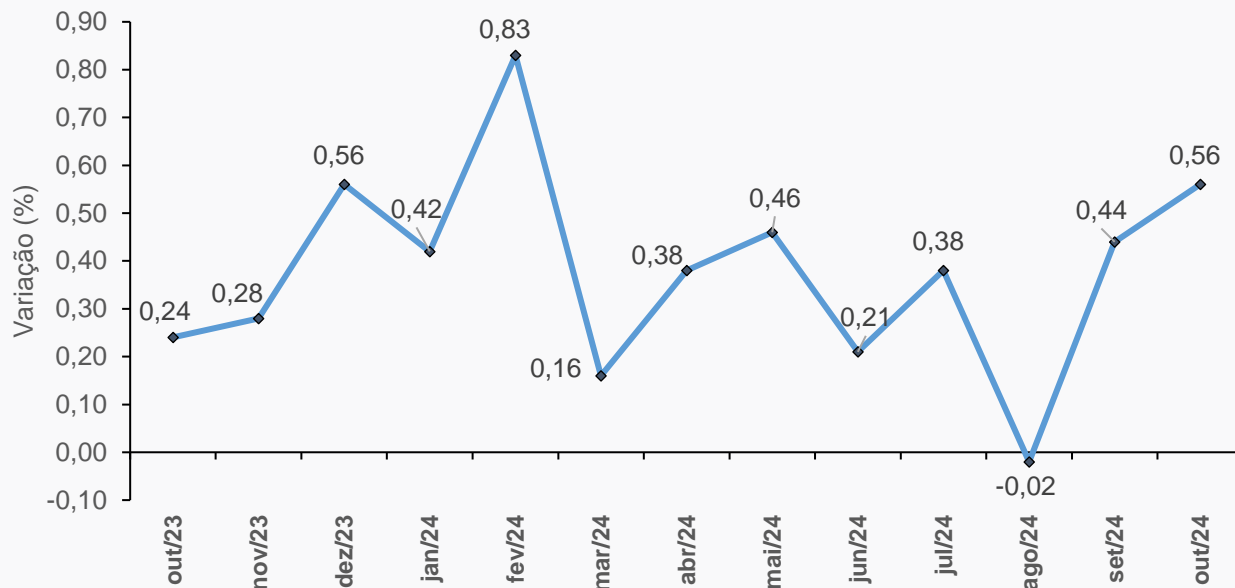
IPCA

IPCA - Quadro resumo

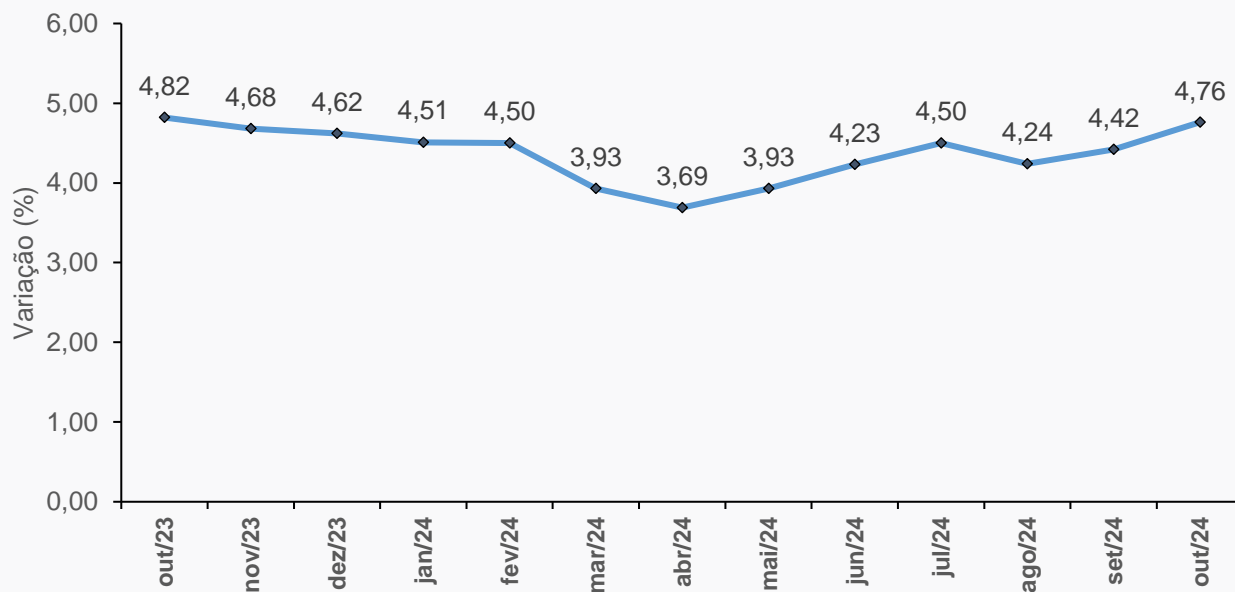
Outubro/2024	0,56%
Setembro/2024	0,44%
Ano	3,88%
12 meses	4,76%
Outubro/2023	0,24%

IPCA – Mês e 12 meses

IPCA - Brasil - Variação mensal

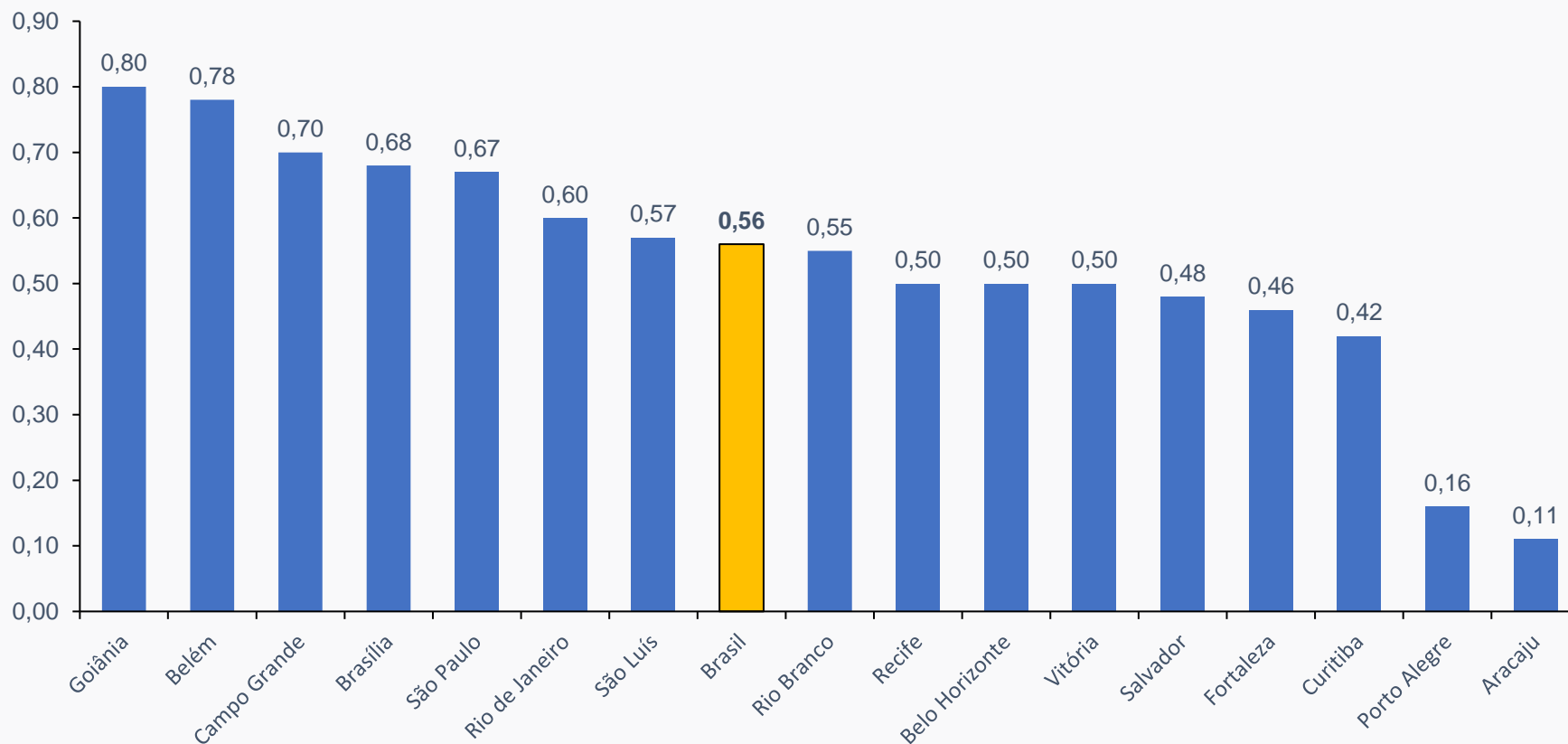


IPCA - Brasil - Variação 12 meses



IPCA – Variação mensal por região – Outubro/2024

IPCA - Brasil - Variação mensal por região

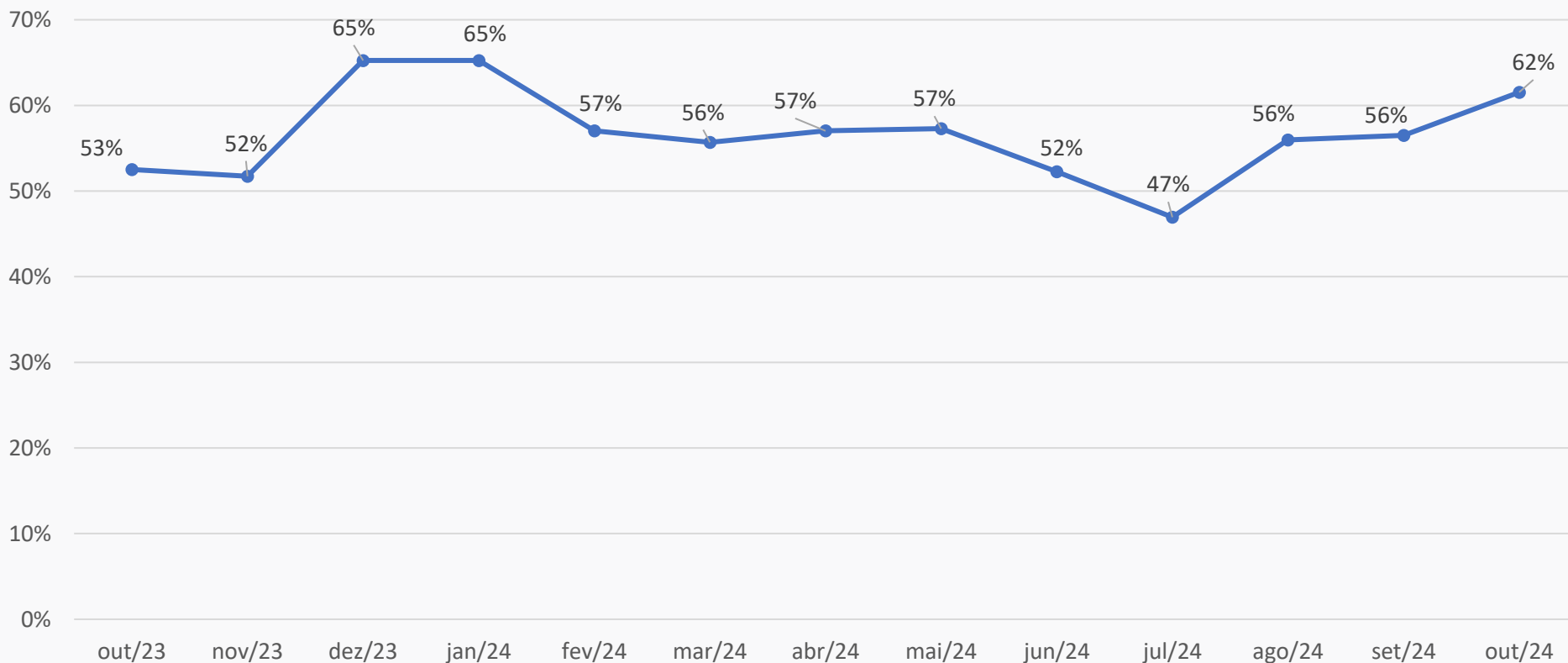


IPCA – Grupos

Grupo	Variação (%)		Impacto (p.p.)	
	Setembro	Outubro	Setembro	Outubro
Índice Geral	0,44	0,56	0,44	0,56
Alimentação e bebidas	0,50	1,06	0,11	0,23
Habitação	1,80	1,49	0,27	0,23
Artigos de residência	-0,19	0,43	-0,01	0,02
Vestuário	0,18	0,37	0,01	0,02
Transportes	0,14	-0,38	0,03	-0,08
Saúde e cuidados pessoais	0,46	0,38	0,06	0,05
Despesas pessoais	-0,31	0,70	-0,03	0,07
Educação	0,05	0,04	0,00	0,00
Comunicação	-0,05	0,52	0,00	0,02

IPCA – Difusão

IPCA - índice de difusão



Setembro de 2024

Geral: 56%

Alimentícios: 59%

Não alimentícios: 55%


Outubro de 2024

Geral: 62%

Alimentícios: 67%

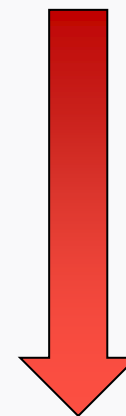
Não alimentícios: 57%

IPCA – Principais impactos – Outubro/2024

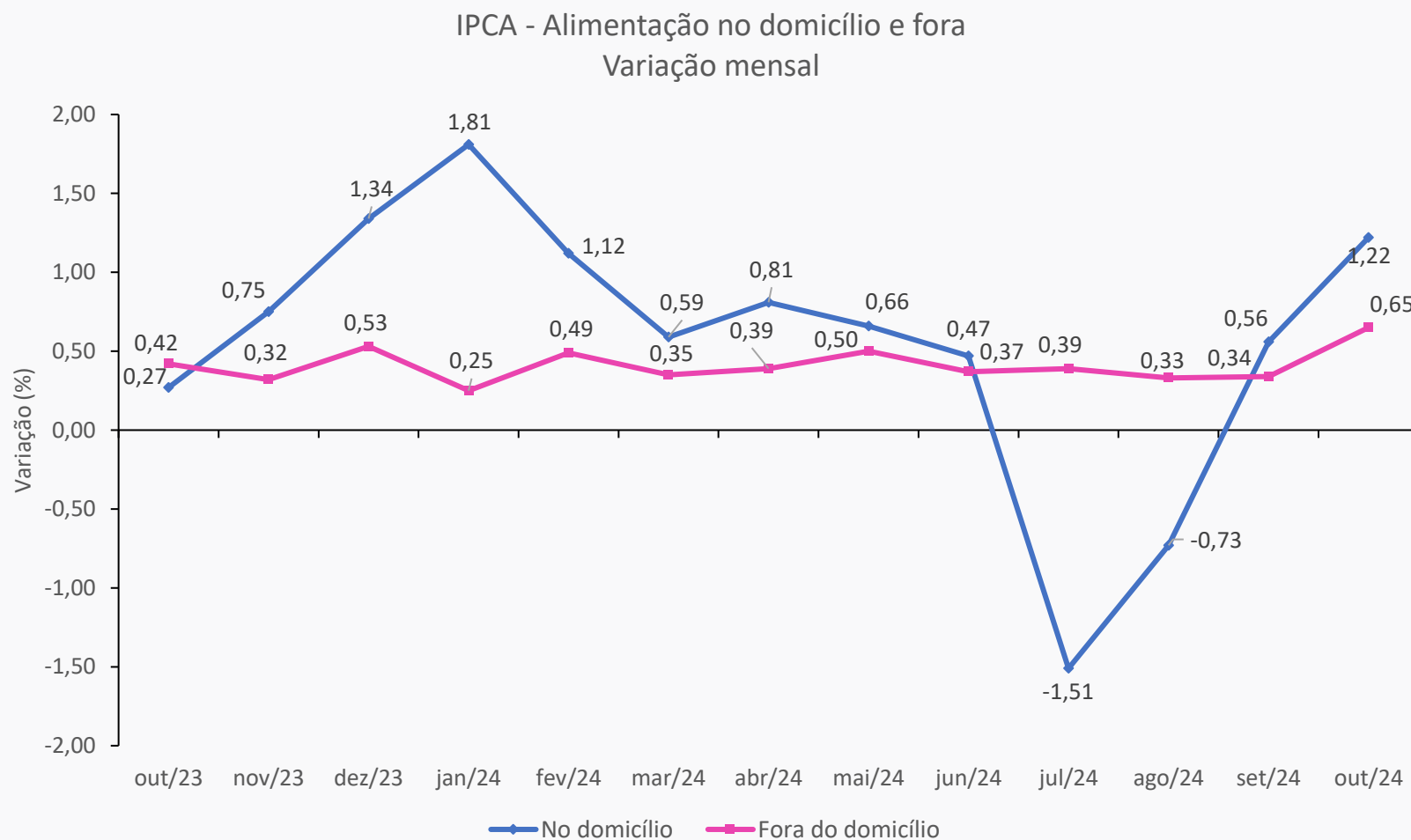


Subitem	Impacto (p.p.)
Energia elétrica residencial	0,20
Cinema, teatro e concertos	0,03
Seguro voluntário de veículo	0,03
Contrafilé	0,02
Costela	0,02

Subitem	Impacto (p.p.)
Manga	-0,02
Mamão	-0,02
Cebola	-0,02
Ônibus urbano	-0,04
Passagem aérea	-0,07

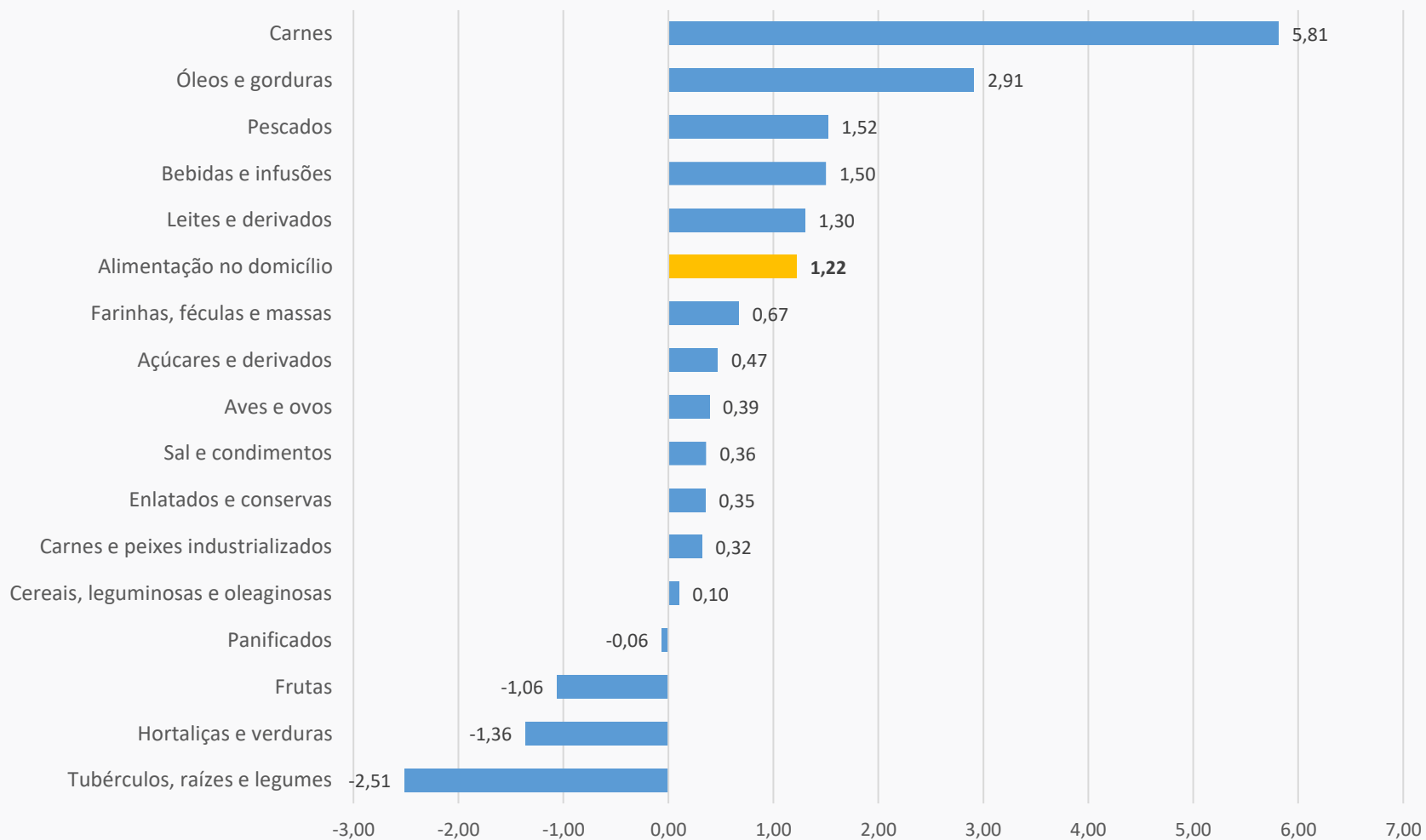


IPCA – Alimentação no domicílio e fora



IPCA – Alimentação no domicílio

Variação dos itens no mês de outubro de 2024



IPCA – Alimentos – Principais altas




Item	Variação (%)		Variação Acumulada (%)	
	Setembro	Outubro	Ano	12 meses
Limão	30,41	46,78	72,45	23,11
Tomate	-6,58	9,82	-24,60	-26,25
Tangerina	10,27	9,59	61,47	101,78
Acém	2,96	9,09	8,94	10,18
Laranja-pera	10,02	8,93	44,28	66,37
Costela	3,10	7,40	5,99	6,13
Patinho	3,15	6,58	9,43	11,50
Músculo	1,56	6,26	5,56	5,72
Chã de dentro	2,44	6,08	6,44	8,12
Contrafilé	3,79	6,07	5,54	9,16
Alcatra	3,02	5,79	4,80	8,26
Pá	3,04	5,21	7,75	9,05
Óleo de soja	3,53	5,10	10,74	15,46
Café moído	4,02	4,01	29,94	29,16
Leite longa vida	1,17	1,97	24,05	21,77
Carne de porco	3,67	1,64	7,71	10,62
Lanche	0,67	0,88	5,36	6,35
Refeição	0,18	0,53	3,42	4,26

IPCA – Alimentícios – Principais quedas

 Quedas

Item	Variação (%)		Variação Acumulada (%)	
	Setembro	Outubro	Ano	12 meses
Manga	-7,20	-17,97	15,59	-6,47
Mamão	10,34	-17,83	-8,10	-14,08
Cebola	-16,95	-16,04	-29,35	-5,99
Banana-prata	-2,32	-6,10	0,93	13,07
Batata-inglesa	-6,56	-3,45	5,29	36,46

IPCA – Não Alimentícios – Principais altas



Item	Variação (%)		Variação Acumulada (%)	
	Setembro	Outubro	Ano	12 meses
Cinema, teatro e concertos	-8,75	7,54	0,58	1,70
Ar-condicionado	2,16	5,10	-1,04	11,98
Energia elétrica residencial	5,36	4,74	9,80	11,58
Seguro voluntário de veículo	-2,42	3,72	4,69	3,82
Pacote turístico	-0,34	1,91	-9,41	-6,23
Blusa	0,16	1,79	1,31	1,48
Combo de telefonia, internet e tv por assinatura	0,00	1,32	5,13	5,13
Serviço bancário	0,28	0,82	7,92	9,00
Gás de botijão	2,40	0,73	6,54	5,73
Conserto de automóvel	0,51	0,63	4,36	4,64
Plano de saúde	0,58	0,53	6,66	8,29

IPCA – Não Alimentícios – Principais quedas

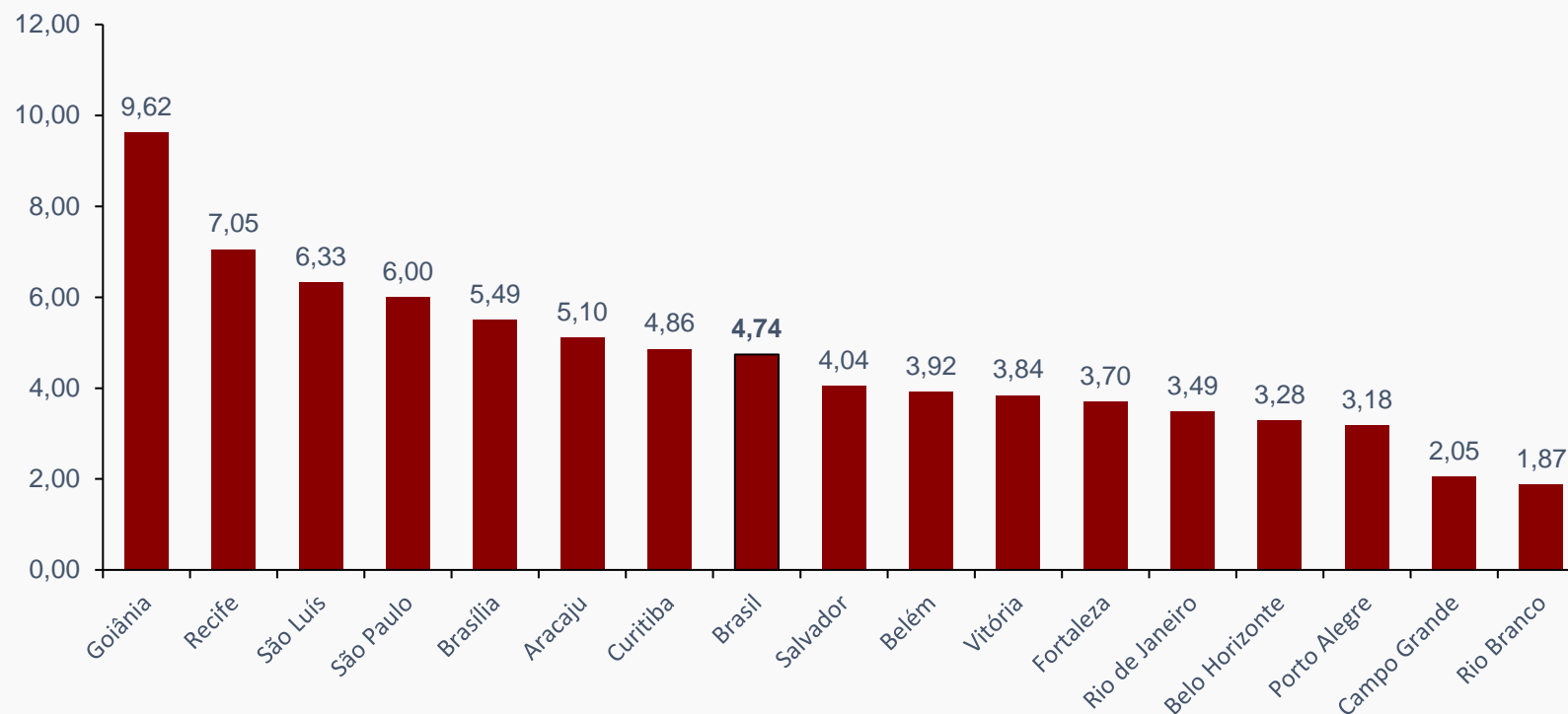


Item	Variação (%)		Variação Acumulada (%)	
	Setembro	Outubro	Ano	12 meses
Passagem aérea	4,64	-11,50	-39,32	-21,30
Ônibus urbano	0,00	-3,51	-2,63	-4,33

IPCA – Energia elétrica – Outubro/2024



IPCA - Energia elétrica - Variação por região



Bandeira vermelha patamar 2, com custo adicional de R\$7,877 a cada 100kwh consumidos.

IPCA – Combustíveis por região – Outubro/2024

Região	Variação mensal (%)		
	Gasolina	Etanol	Óleo Diesel
Brasília	3,16	1,77	-0,14
Vitória	2,45	-	-0,38
Rio Branco	1,55	-	0,99
Goiânia	0,16	-0,05	-0,63
Campo Grande	0,03	-0,49	-0,05
São Paulo	-0,02	-0,36	-0,58
Belém	-0,14	-	-0,61
Curitiba	-0,14	-0,18	0,26
Rio de Janeiro	-0,24	-1,75	-0,44
Recife	-0,44	-4,91	0,13
Belo Horizonte	-0,51	-0,31	-0,06
Salvador	-0,76	-4,50	0,02
Porto Alegre	-1,01	-	-0,30
São Luís	-1,25	-	-0,42
Fortaleza	-1,44	-	0,91
Aracaju	-2,88	-	-1,85
Brasil	-0,13	-0,56	-0,20

IPCA – Serviços - Outubro/2024

Item	Variação (%)	
	Setembro	Outubro
IPCA	0,44	0,56
Índice Serviços	0,15	0,35
Alimentação fora do domicílio	0,34	0,65
Aluguel residencial	0,32	0,32
Condomínio	0,30	0,25
Mudança	0,00	0,00
Mão de obra	0,57	0,59
Consertos e manutenção	0,19	0,55
Passagem aérea	4,64	-11,50
Transporte escolar	-0,02	0,00
Transporte por aplicativo	3,27	-1,52
Seguro voluntário de veículo	-2,42	3,72
Conserto de automóvel	0,51	0,63
Estacionamento	1,61	-0,65
Pintura de veículo	-0,96	-0,22
Aluguel de veículo	4,21	-0,23
Serviços médicos e dentários	0,56	0,54
Serviços laboratoriais e hospitalares	0,39	0,31
Costureira	1,27	0,04

Item	Variação (%)	
	Setembro	Outubro
Manicure	0,08	0,32
Empregado doméstico	0,28	0,22
Cabeleireiro e barbeiro	0,19	0,21
Depilação	-0,05	0,50
Despachante	-0,30	0,14
Serviço bancário	0,28	0,82
Sobrancelha	0,00	0,53
Clube	0,01	-0,01
Tratamento de animais (clínica)	0,56	-0,36
Casa noturna	2,22	-0,04
Hospedagem	0,92	-0,02
Pacote turístico	-0,34	1,91
Serviço de higiene para animais	-0,66	1,48
Cinema, teatro e concertos	-8,75	7,54
Cursos regulares	0,00	0,00
Cursos diversos	0,13	0,13
Plano de telefonia móvel	0,00	0,00
TV por assinatura	0,00	0,64
Acesso à internet	0,00	0,00
Serviços de streaming	0,00	0,00
Combo de telefonia, internet e TV por assinatura	0,00	1,32

Variação acumulada em 12 meses: 4,57%

IPCA – Monitorados - Outubro/2024

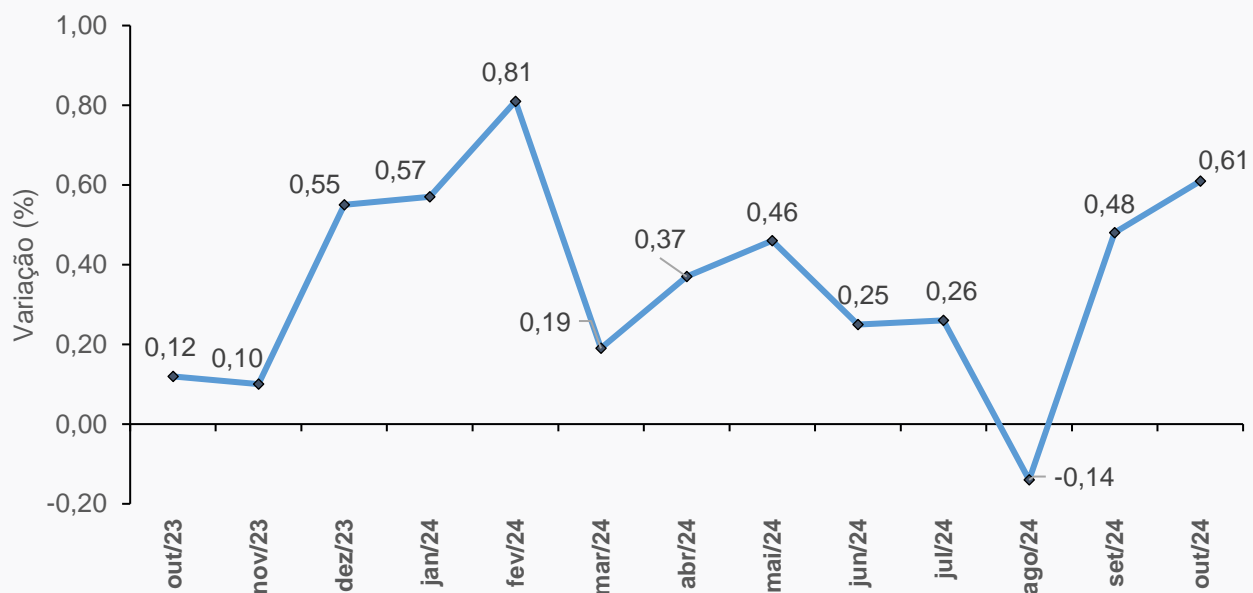
Item	Variação (%)	
	Setembro	Outubro
IPCA	0,44	0,56
Índice Monitorados	1,01	0,71
Taxa de água e esgoto	0,08	0,00
Gás de botijão	2,40	0,73
Gás encanado	0,02	0,00
Energia elétrica residencial	5,36	4,74
Ônibus urbano	0,00	-3,51
Táxi	0,00	0,00
Trem	0,00	-4,80
Ônibus intermunicipal	0,38	0,50
Ônibus interestadual	-0,54	0,10
Metrô	0,00	-4,63
Integração transporte público	0,00	-3,04
Emplacamento e licença	-0,08	-0,08
Multa	0,00	0,00
Pedágio	0,00	0,29
Gasolina	-0,12	-0,13
Óleo diesel	-0,11	-0,20
Gás veicular	0,03	0,48
Produtos farmacêuticos	0,14	0,38
Plano de saúde	0,58	0,53
Cartório	0,00	0,00
Conselho de classe	0,26	0,25
Jogos de azar	0,00	0,00
Correio	0,00	0,00
Plano de telefonia fixa	0,00	0,00

Variação acumulada em 12 meses: 6,27%

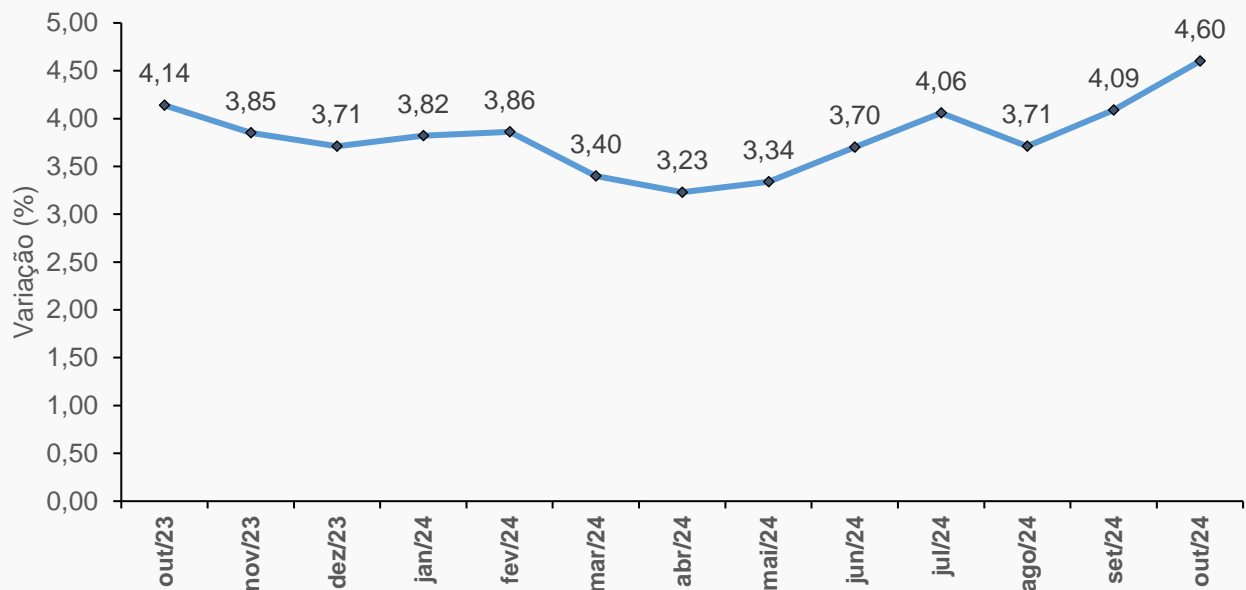
INPC

INPC – Mês e 12 meses

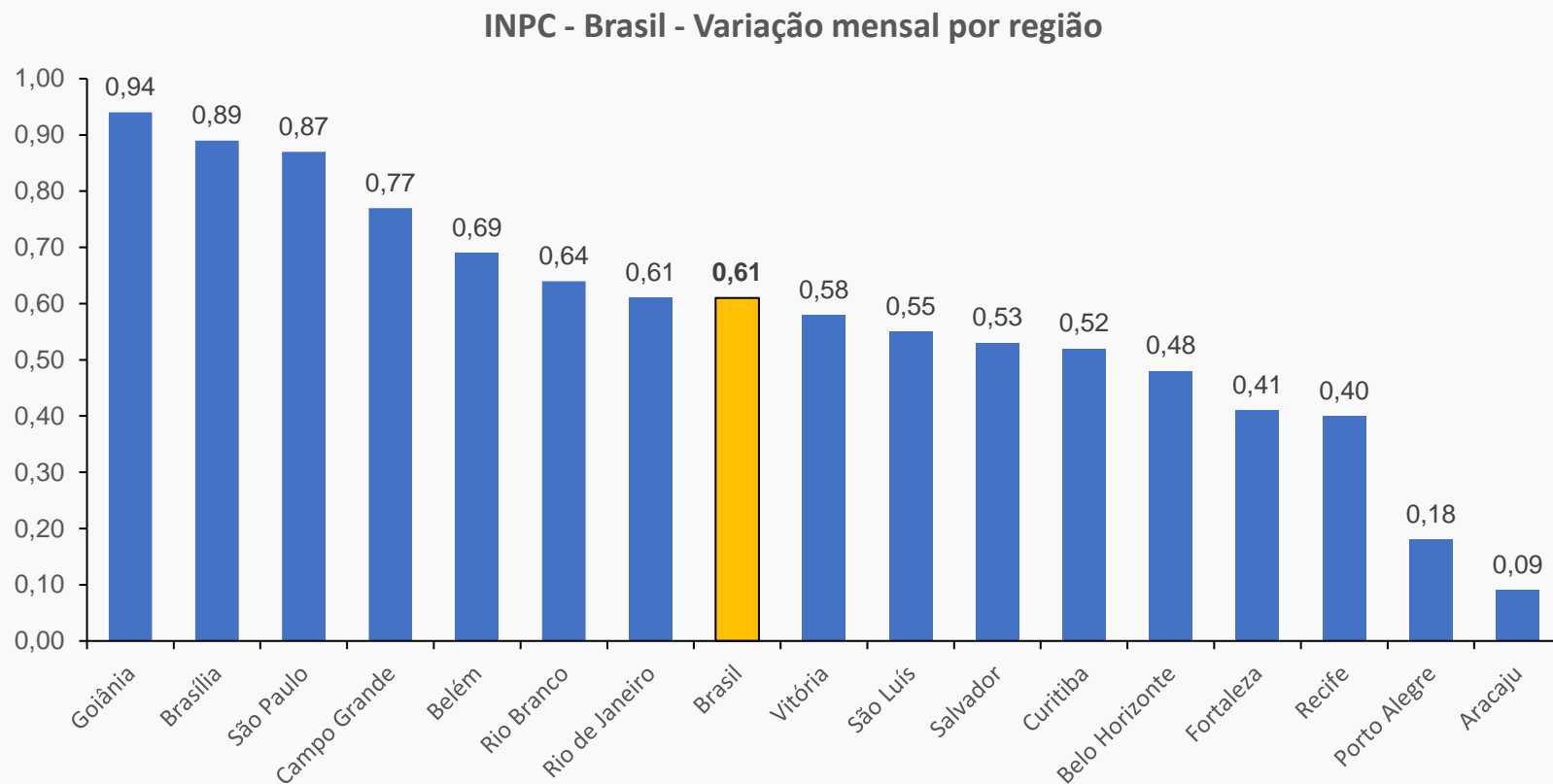
INPC - Brasil - Variação mensal



INPC - Brasil - Variação 12 meses



INPC – Variação mensal por região – Outubro/2024



INPC – Grupos

Grupo	Variação (%)		Impacto (p.p.)	
	Setembro	Outubro	Setembro	Outubro
Índice Geral	0,48	0,61	0,48	0,61
Alimentação e bebidas	0,49	1,11	0,12	0,27
Habitação	1,93	1,61	0,33	0,28
Artigos de residência	-0,20	0,39	-0,01	0,02
Vestuário	0,16	0,40	0,00	0,02
Transportes	0,03	-0,45	0,01	-0,09
Saúde e cuidados pessoais	0,49	0,31	0,06	0,04
Despesas pessoais	-0,39	0,71	-0,03	0,05
Educação	0,05	0,07	0,00	0,00
Comunicação	-0,06	0,43	0,00	0,02