

Sistema Nacional de Índices de Preços ao Consumidor SNIPC

IPCA e INPC

Abril de 2021

Data 11/05/2021

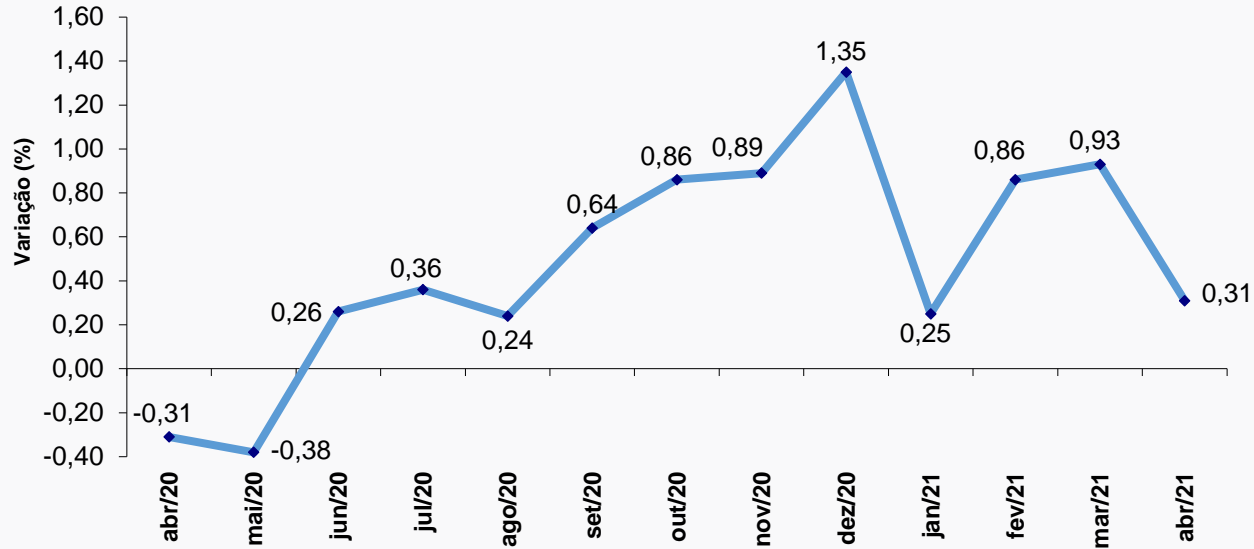
IPCA

IPCA

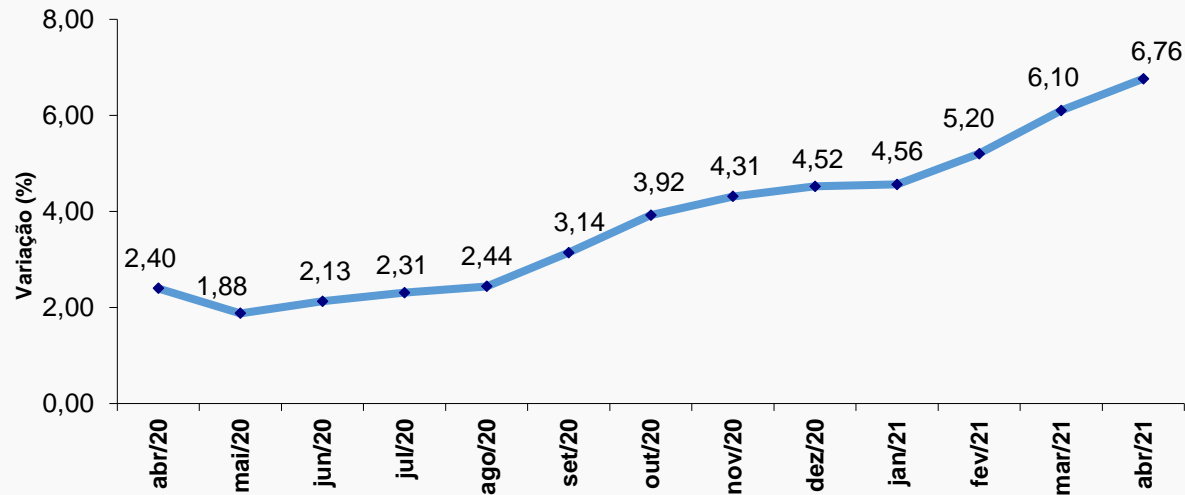
Abril/2021	0,31%
Março/2021	0,93%
Ano	2,37%
12 meses	6,76%
Abril/2020	-0,31%

IPCA – Mês e 12 meses

IPCA - Brasil - Variação mensal

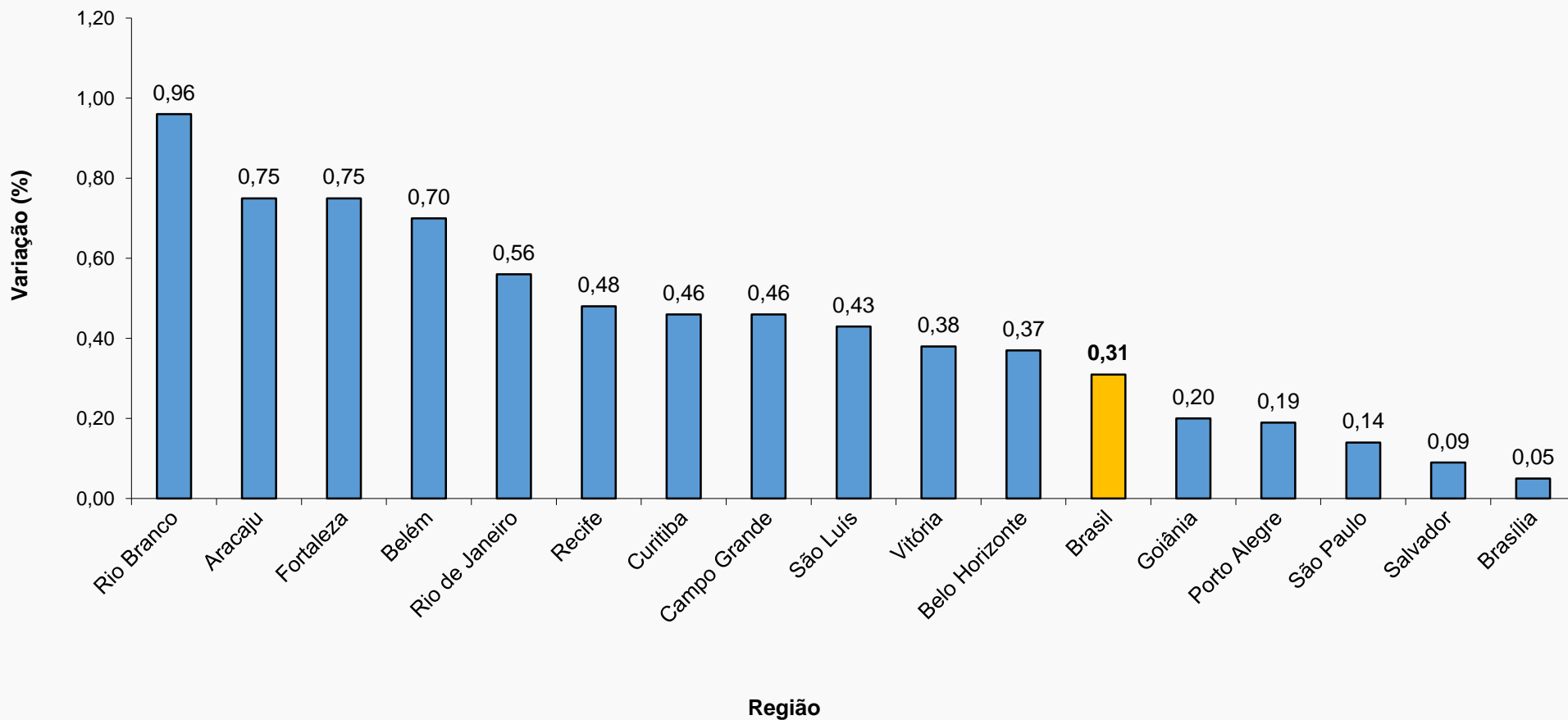


IPCA - Brasil - Variação 12 meses



IPCA – Variação mensal por região – Abril/2021

IPCA - Brasil - variação mensal por região

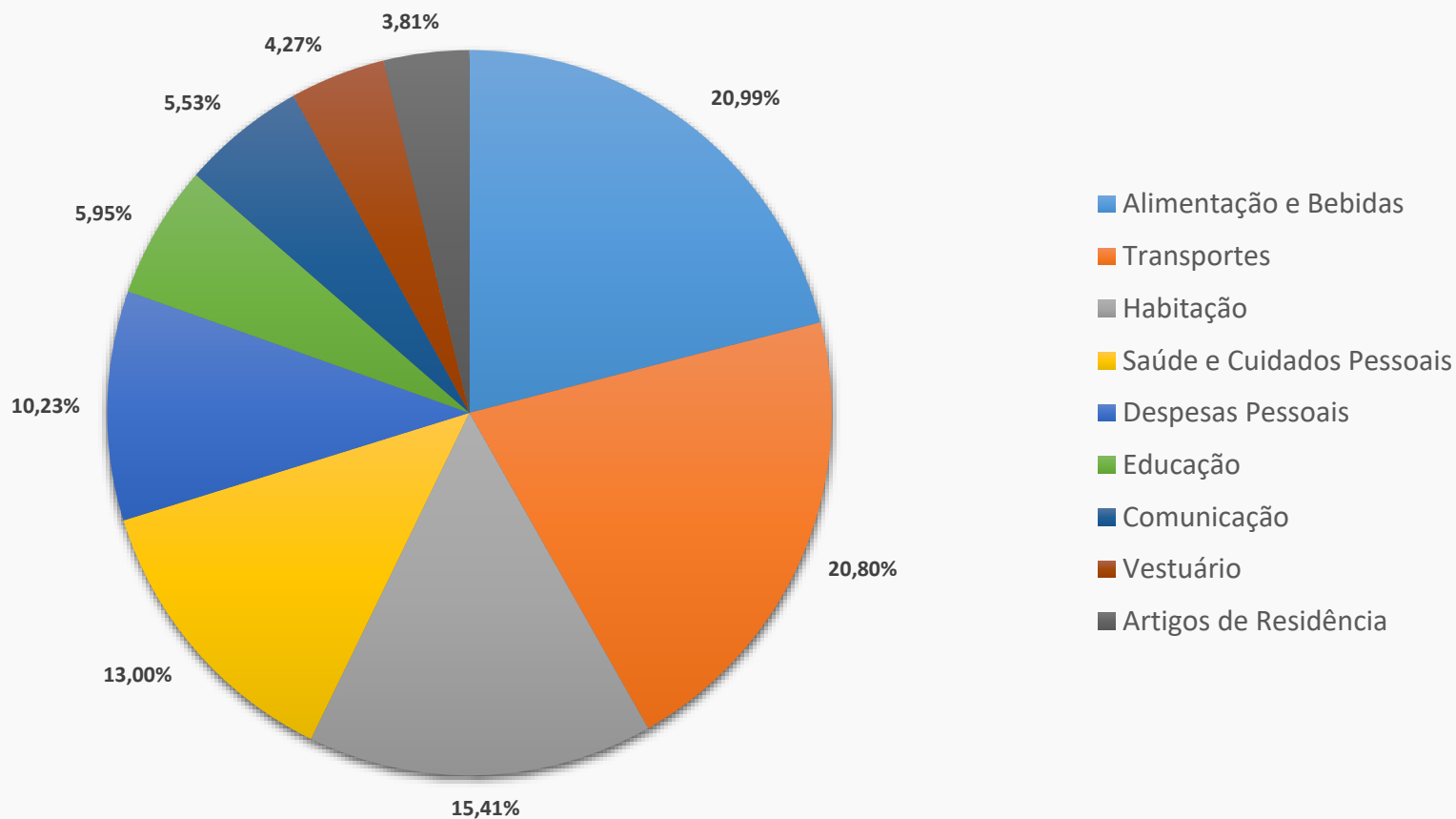


IPCA – Regiões

Região	Peso Regional (%)	Variação (%)		Variação Acumulada (%)	
		Março	Abril	Ano	12 meses
Rio Branco	0,51	0,96	0,96	3,46	10,04
Aracaju	1,03	1,09	0,75	3,31	5,88
Fortaleza	3,23	0,72	0,75	3,36	8,03
Belém	3,94	0,80	0,70	2,90	7,32
Rio de Janeiro	9,43	0,78	0,56	1,91	5,36
Recife	3,92	0,62	0,48	2,40	7,34
Campo Grande	1,57	0,96	0,46	2,90	9,22
Curitiba	8,09	1,33	0,46	3,18	8,23
São Luís	1,62	0,70	0,43	2,28	8,21
Vitória	1,86	1,10	0,38	2,94	7,53
Belo Horizonte	9,69	1,18	0,37	2,63	7,18
Goiânia	4,17	1,46	0,20	2,26	7,77
Porto Alegre	8,61	0,95	0,19	2,25	6,62
São Paulo	32,28	0,75	0,14	1,97	6,15
Salvador	5,99	0,81	0,09	2,10	5,96
Brasília	4,06	1,44	0,05	2,74	6,86
Brasil	100,00	0,93	0,31	2,37	6,76

IPCA – Peso dos grupos no IPCA – Abril/2021

Peso dos grupos (%) - Abril/2021

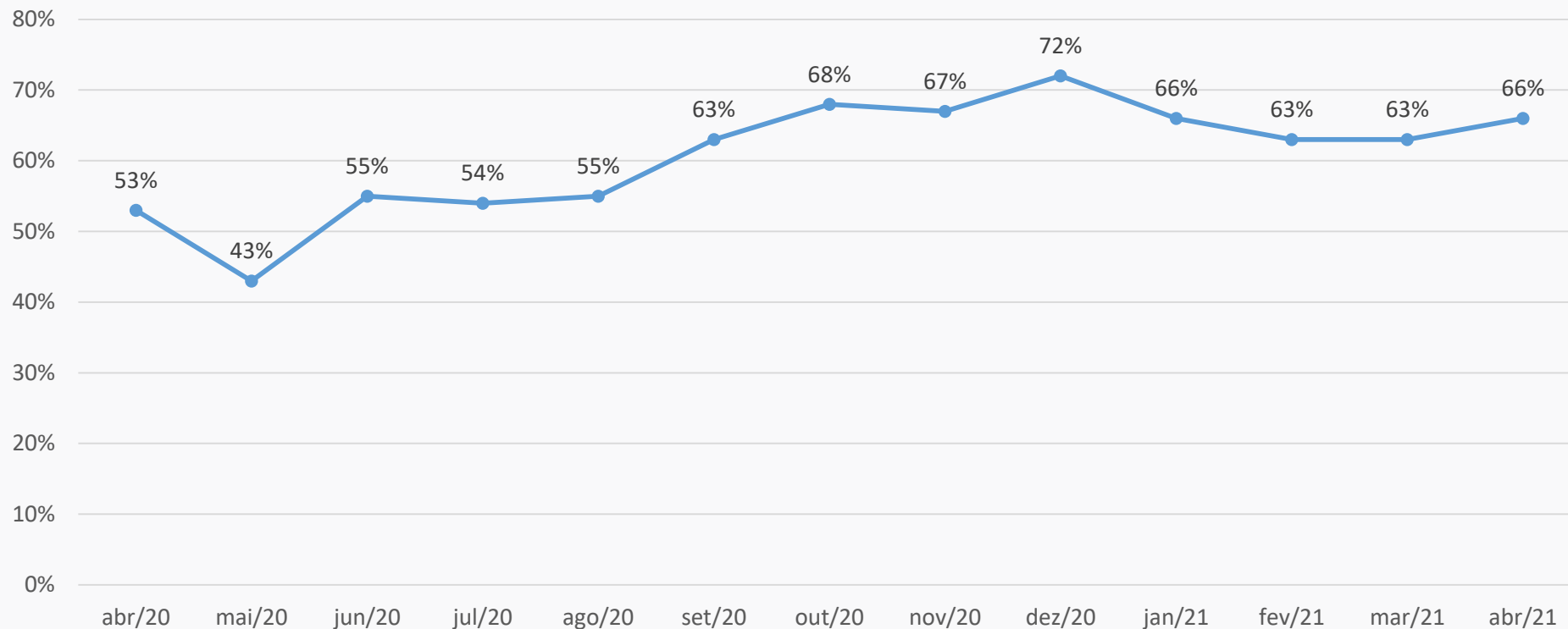


IPCA – Grupos

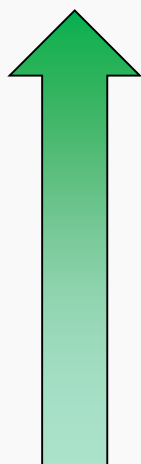
Grupo	Variação (%)		Impacto (p.p.)	
	Março	Abril	Março	Abril
Índice Geral	0,93	0,31	0,93	0,31
Alimentação e Bebidas	0,13	0,40	0,03	0,09
Habitação	0,81	0,22	0,12	0,03
Artigos de Residência	0,69	0,57	0,03	0,02
Vestuário	0,29	0,47	0,01	0,02
Transportes	3,81	-0,08	0,77	-0,02
Saúde e Cuidados Pessoais	-0,02	1,19	0,00	0,16
Despesas Pessoais	0,04	0,01	0,00	0,00
Educação	-0,52	0,04	-0,03	0,00
Comunicação	-0,07	0,08	0,00	0,01

IPCA – Difusão

IPCA - Índice de difusão

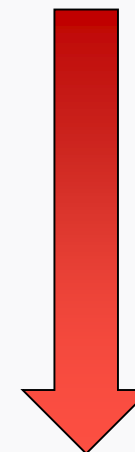


IPCA – Principais impactos no índice de abril



<u>Item</u>	<u>Impacto (p.p.)</u>
Produtos farmacêuticos	0,09
Higiene pessoal	0,04
Carnes	0,03
Automóvel novo	0,03
Passagem aérea	0,03

<u>Item</u>	<u>Impacto (p.p.)</u>
Transporte por aplicativo	-0,02
Seguro voluntário de veículo	-0,02
Gasolina	-0,03
Etanol	-0,04
Frutas	-0,05



IPCA – Alimentos – Principais altas



Item	Variação (%)		Variação Acumulada (%)	
	Março	Abril	Ano	12 meses
Tomate	-14,12	5,46	-13,13	-12,59
Sorvete	0,80	4,08	4,45	17,23
Leite longa vida	-2,27	2,40	-4,52	8,17
Biscoito	1,02	2,03	3,63	9,39
Frango em pedaços	0,77	1,95	4,40	14,78
Óleo de soja	-2,30	1,84	-4,68	82,34
Queijo	0,29	1,21	4,51	16,46
Carnes	0,85	1,01	3,53	35,03

IPCA – Alimentos – Principais quedas

 Quedas

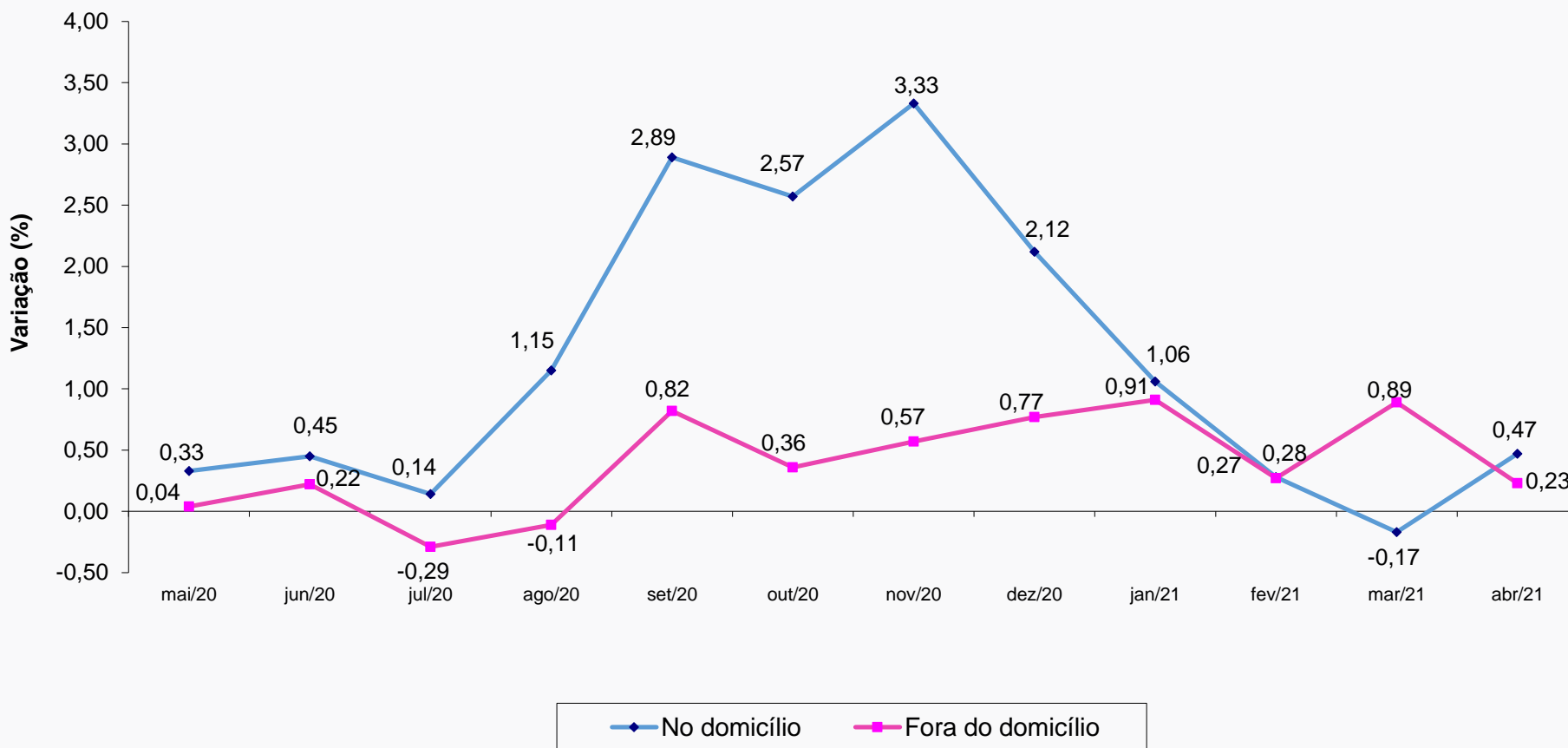
Item	Variação (%)		Variação Acumulada (%)	
	Março	Abril	Ano	12 meses
Cenoura	-9,40	-8,10	-14,25	-36,48
Batata-inglesa	-8,81	-7,96	-20,64	-6,59
Frutas	-0,01	-5,21	-2,50	10,75

IPCA – Alimentação e Bebidas – Abril/2021

Região	Variação mensal (%)		
	Alimentação e bebidas	Alimentação em casa	Alimentação fora
Rio Branco	1,25	1,12	1,67
Campo Grande	1,22	1,52	0,29
São Luís	0,73	0,95	-0,60
Porto Alegre	0,63	0,59	0,75
Belém	0,60	0,76	-0,08
Goiânia	0,60	0,48	0,93
Salvador	0,53	0,56	0,42
Recife	0,46	0,56	0,19
São Paulo	0,43	0,71	-0,18
Brasília	0,35	-0,14	1,14
Aracaju	0,31	0,41	0,06
Belo Horizonte	0,28	0,20	0,50
Fortaleza	0,26	-0,02	1,12
Rio de Janeiro	0,19	0,03	0,59
Curitiba	0,00	0,17	-0,44
Vitória	-0,20	-0,28	0,07
Brasil	0,40	0,47	0,23

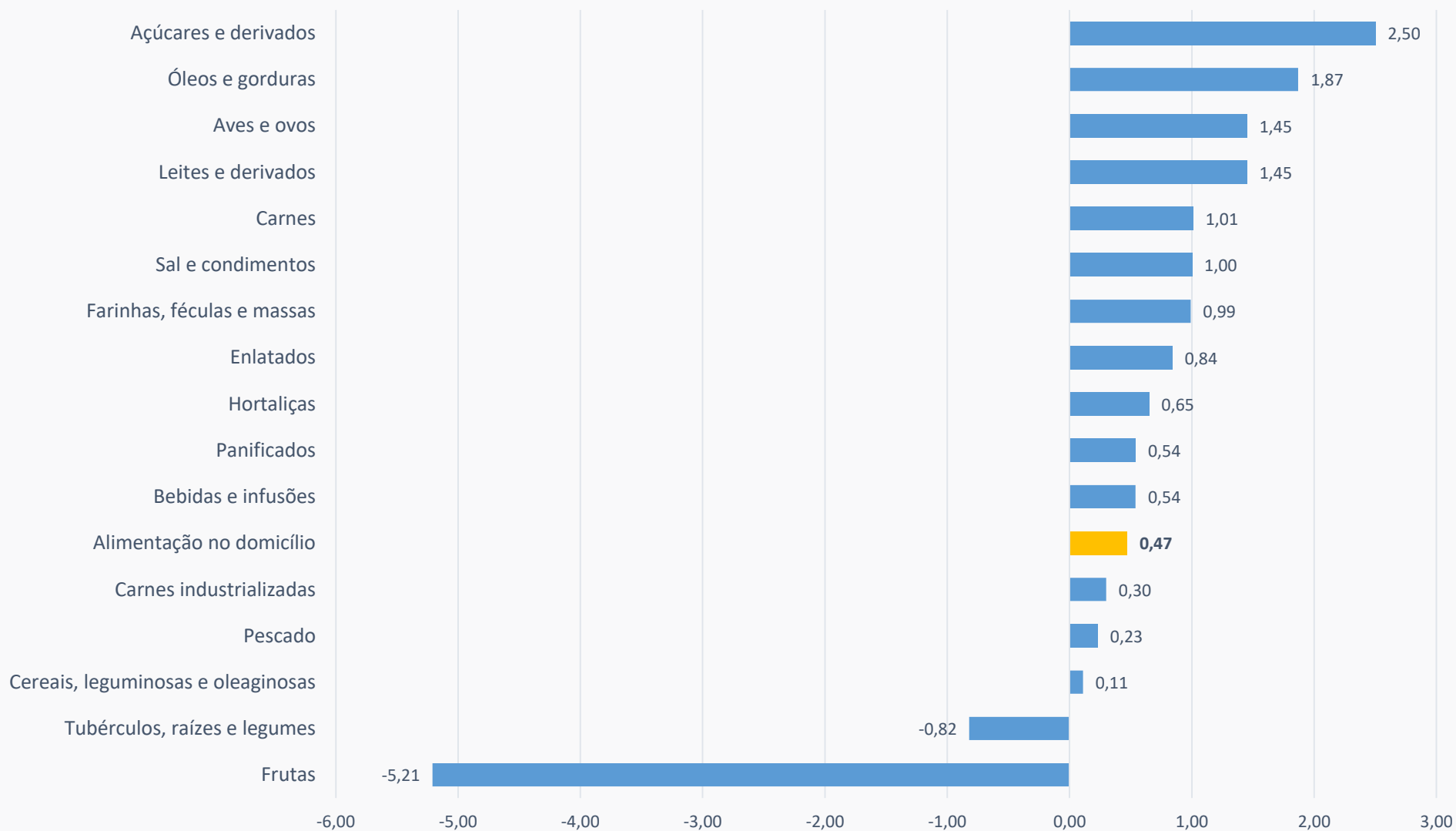
IPCA – Alimentação no domicílio e fora – mensal

IPCA - Alimentação no domicílio e fora
Variação mensal



IPCA – Alimentação no domicílio

Variação dos itens no mês de abril de 2021



IPCA – Não Alimentícios – Principais altas



Item	Variação (%)		Variação Acumulada (%)	
	Março	Abril	Ano	12 meses
Passagem aérea	-1,96	6,41	-19,01	-19,37
Pneu	3,27	3,00	11,02	28,43
Produtos farmacêuticos	-0,53	2,69	2,61	2,42
Gás de botijão	4,98	1,15	12,85	21,11
Mobiliário	0,54	1,10	4,30	5,75
Automóvel novo	0,68	1,01	3,59	6,75
Higiene pessoal	-0,51	0,99	1,61	4,54
Roupa feminina	0,63	0,70	0,74	-1,70
Plano de saúde	0,67	0,67	2,68	2,73
Tv, som e informática	2,47	0,63	2,91	22,66
Automóvel usado	1,00	0,57	2,97	6,14

IPCA – Não Alimentícios – Principais quedas

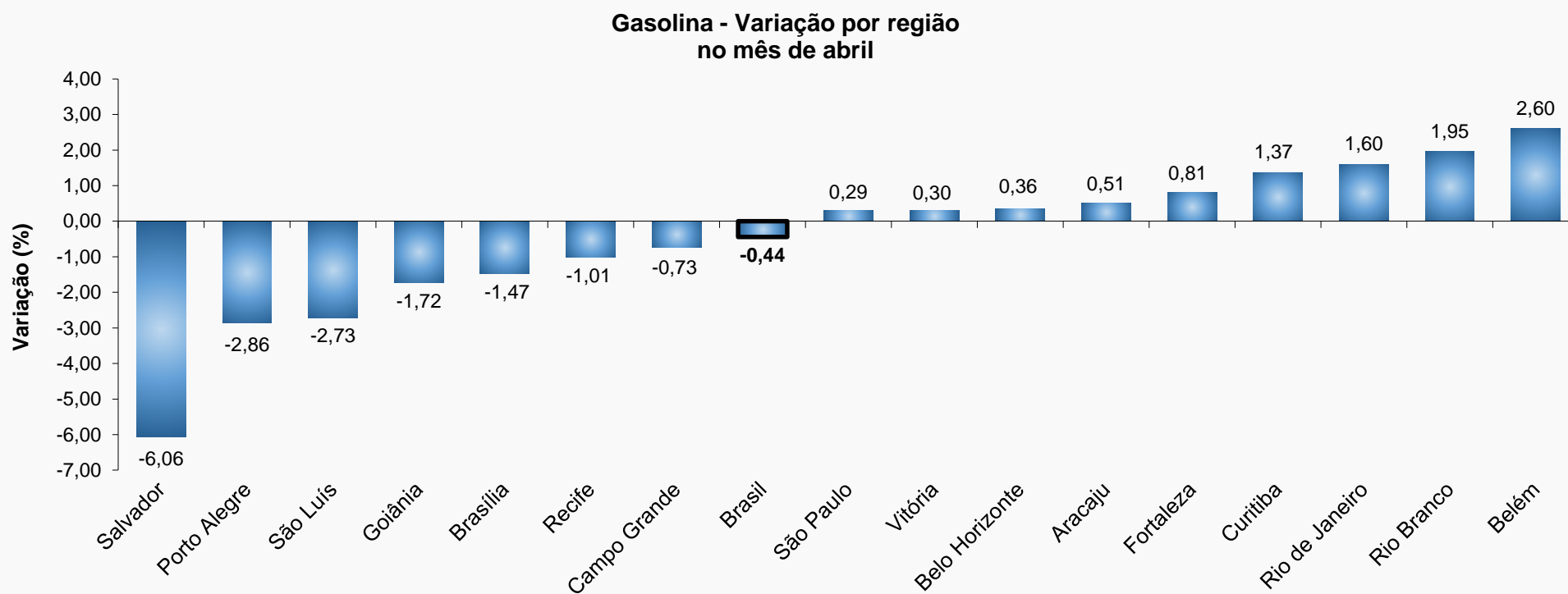
 Quedas

Item	Variação (%)		Variação Acumulada (%)	
	Março	Abril	Ano	12 meses
Transporte por aplicativo	-3,42	-11,12	-24,58	-22,23
Etanol	12,59	-4,93	17,67	37,61
Seguro voluntário de veículo	2,62	-3,03	0,83	-5,23
Pacote turístico	-2,93	-1,89	-3,87	5,03
Gasolina	11,26	-0,44	21,22	35,57

IPCA – Combustíveis por região – variação abril/2021

Região	Variação mensal (%)		
	Gasolina	Etanol	Óleo Diesel
Salvador	-6,06	-12,25	-2,85
Porto Alegre	-2,86	-	-0,68
São Luís	-2,73	-	-0,52
Goiânia	-1,72	-5,36	-0,55
Brasília	-1,47	-3,37	-0,93
Recife	-1,01	3,14	-2,13
Campo Grande	-0,73	-0,87	1,77
São Paulo	0,29	-4,39	1,93
Vitória	0,30	-	-1,91
Belo Horizonte	0,36	-5,96	-1,76
Aracaju	0,51	-	-0,11
Fortaleza	0,81	-	0,71
Curitiba	1,37	-6,04	1,44
Rio de Janeiro	1,60	-2,08	0,36
Rio Branco	1,95	-	1,50
Belém	2,60	-	-1,38
Brasil	-0,44	-4,93	-0,11

IPCA – Gasolina por região – variação abril/2021



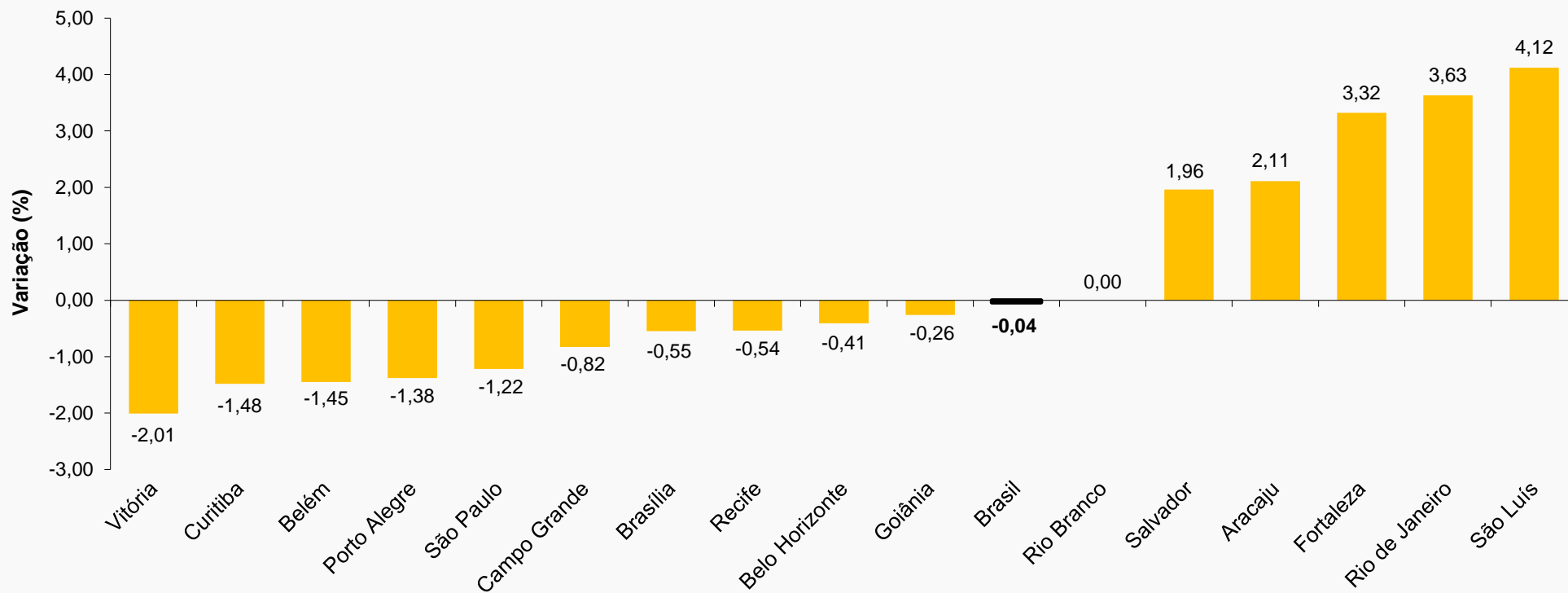
IPCA – Combustíveis



Combustível	Variação (%)				Peso (%)	
	jan/21	fev/21	mar/21	abr/21	Acum. 2021	abr/21
Gasolina	2,17	7,11	11,26	-0,44	21,22	5,86
Etanol	1,73	8,06	12,59	-4,93	17,67	0,79
Óleo diesel	2,60	5,40	9,05	-0,11	17,79	0,21

IPCA – Energia elétrica – abril/2021

Energia Elétrica Residencial - Variação por região no mês de abril



Bandeira amarela, com custo adicional de R\$ 1,343 para cada 100 quilowatts-hora consumidos

IPCA – Energia elétrica – Reajustes



Energia elétrica			
Região	Variação (%)	Reajuste (%)	Data
Fortaleza	3,32	7,74	22/04
Aracaju	2,11	8,33	22/04
Salvador	1,96	7,47	22/04
Campo Grande*	-0,82	7,28	22/04
Recife*	-0,54	7,86	29/04

*Apesar dos reajustes, Campo Grande e Recife apresentaram variações negativas por conta de reduções nas alíquotas de PIS/COFINS. Além disso, no Recife o reajuste ocorreu no último dia do período de referência da pesquisa.

IPCA – Serviços - mês

Item	Variação (%)	
	Março	Abril
IPCA	0,93	0,31
Índice Serviços	0,12	0,05
Alimentação fora do domicílio	0,89	0,23
Aluguel residencial	0,31	0,27
Condomínio	0,06	0,05
Mudança	7,94	4,08
Mão de obra	0,03	0,07
Consertos e manutenção	-0,09	1,01
Passagem aérea	-1,96	6,41
Transporte escolar	-0,02	-0,01
Transporte por aplicativo	-3,42	-11,12
Seguro voluntário de veículo	2,62	-3,03
Concerto de automóvel	0,39	0,38
Estacionamento	-1,41	0,66
Pintura de veículo	2,73	1,00
Aluguel de veículo	-14,02	6,20
Serviços médicos e dentários	0,27	0,23
Serviços laboratoriais e hospitalares	0,26	0,07
Costureira	0,49	0,43

Item	Variação (%)	
	Março	Abril
Manicure	0,55	-0,10
Empregado doméstico	0,12	0,12
Cabeleireiro e barbeiro	0,46	0,25
Depilação	-0,14	-0,14
Despachante	0,45	-0,09
Serviço bancário	0,06	0,00
Sobrancelha	0,65	0,71
Clube	-0,21	-0,40
Tratamento de animais (clínica)	0,52	-0,63
Casa noturna	-0,50	0,00
Hospedagem	-1,38	-0,59
Pacote turístico	-2,93	-1,89
Serviço de higiene para animais	1,25	-0,24
Cinema, teatro e concertos	0,35	-0,04
Cursos regulares	-0,79	0,02
Cursos diversos	0,69	-0,03
Plano de telefonia móvel	0,00	0,00
TV por assinatura	0,00	0,00
Acesso à internet	0,00	0,00
Serviços de streaming	0,00	0,00
Combo de telefonia, internet e TV por assinatura	0,00	0,00

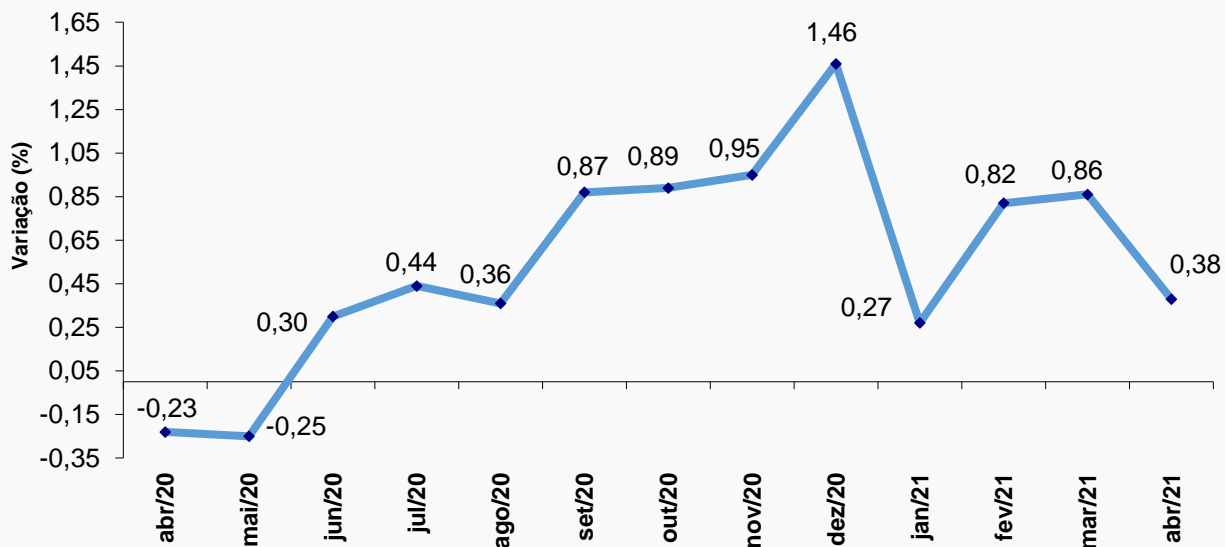
IPCA – Monitorados - mês

Item	Variação (%)	
	Março	Abril
IPCA	0,93	0,31
Índice Monitorados	2,81	0,38
Taxa de água e esgoto	0,13	0,00
Gás de botijão	4,98	1,15
Gás encanado	1,09	0,00
Energia elétrica residencial	0,76	-0,04
Ônibus urbano	0,11	0,05
Táxi	0,00	0,00
Trem	1,84	0,00
Ônibus intermunicipal	0,29	-0,11
Ônibus interestadual	-1,36	-0,56
Metrô	0,00	0,00
Integração transporte público	0,00	0,00
Emplacamento e licença	0,08	0,08
Multa	0,00	0,00
Pedágio	-0,31	0,02
Gasolina	11,26	-0,44
Óleo diesel	9,05	-0,11
Gás veicular	0,14	0,48
Produtos farmacêuticos	-0,53	2,69
Plano de saúde	0,67	0,67
Cartório	0,00	0,00
Conselho de classe	0,06	0,06
Jogos de azar	0,00	0,00
Correio	0,00	0,00
Plano de telefonia fixa	0,00	0,00

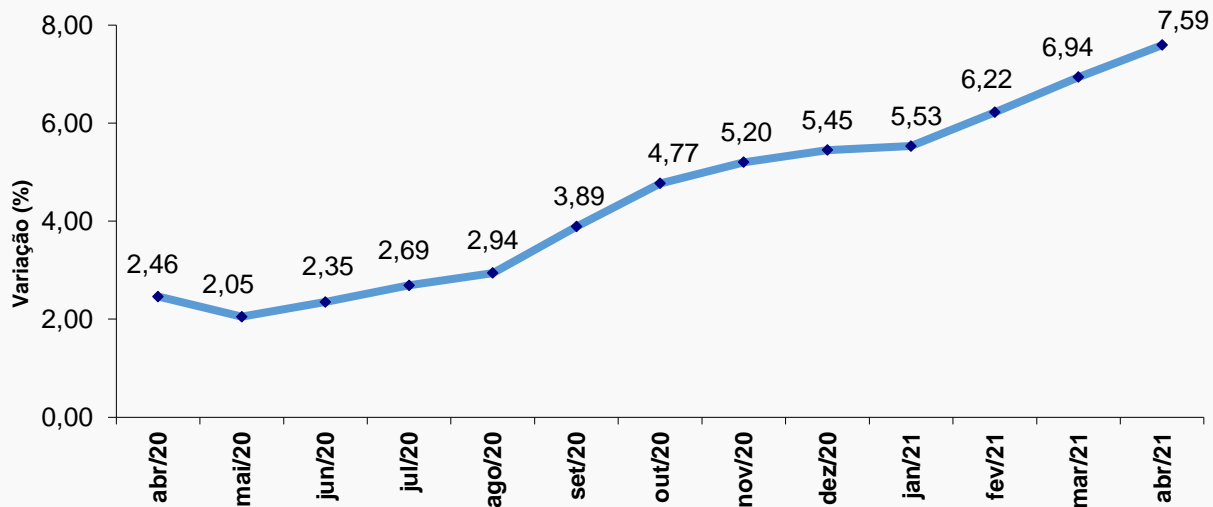
INPC

INPC – Mês e 12 meses

INPC - Brasil - Variação mensal

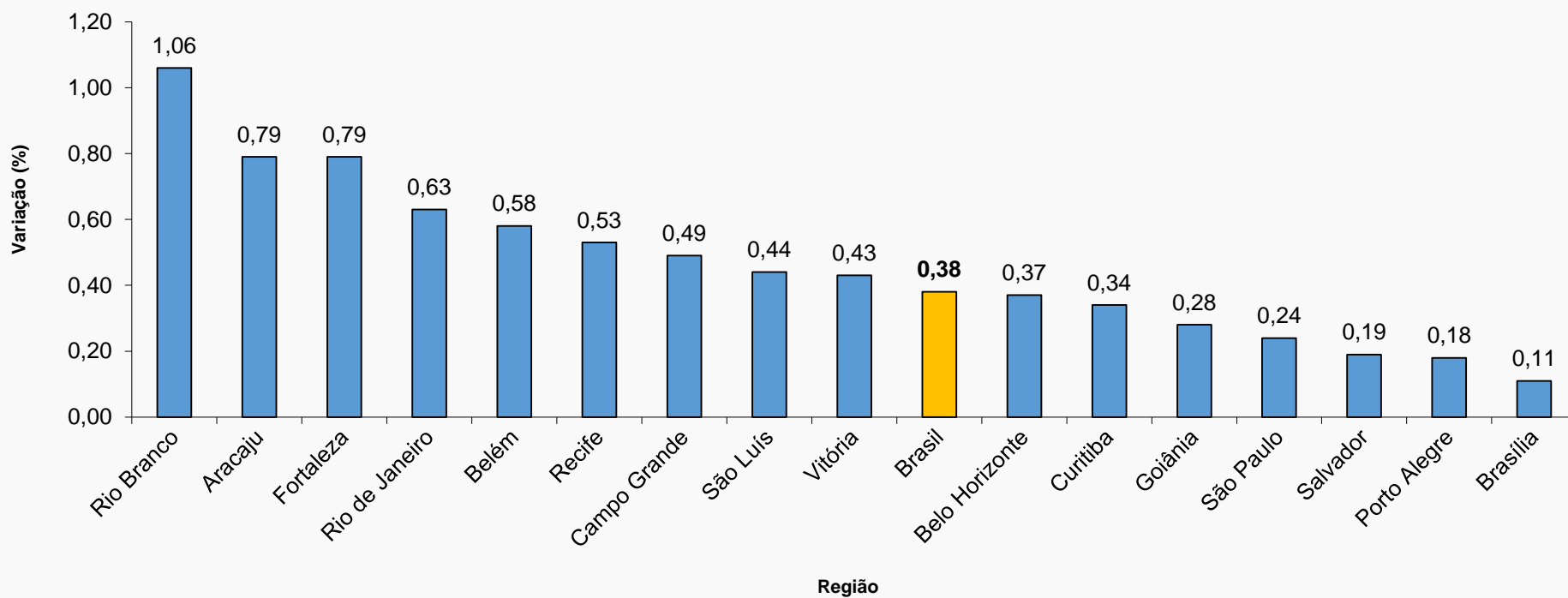


INPC - Brasil - Variação 12 meses



INPC – Variação mensal por região – Abril/2021

INPC - Brasil - variação mensal por região



INPC – Regiões

Região	Peso Regional (%)	Variação mensal (%)		Variação Acumulada (%)	
		Março	Abril	Ano	12 meses
Rio Branco	0,72	1,05	1,06	3,72	11,08
Fortaleza	5,16	0,65	0,79	3,34	8,45
Aracaju	1,29	0,81	0,79	3,06	5,96
Rio de Janeiro	9,38	0,71	0,63	1,80	6,50
Belém	6,95	0,75	0,58	2,74	6,72
Recife	5,60	0,57	0,53	2,49	7,80
Campo Grande	1,73	0,89	0,49	2,91	10,27
São Luís	3,47	0,65	0,44	2,14	7,82
Vitória	1,91	0,97	0,43	2,68	8,73
Belo Horizonte	10,35	1,11	0,37	2,51	7,82
Curitiba	7,37	1,33	0,34	2,98	9,00
Goiânia	4,43	1,04	0,28	1,67	7,68
São Paulo	24,60	0,75	0,24	2,00	7,46
Salvador	7,92	0,71	0,19	2,11	6,51
Porto Alegre	7,15	1,09	0,18	2,43	7,69
Brasília	1,97	1,38	0,11	2,81	7,85
Brasil	100,00	0,86	0,38	2,35	7,59

INPC – Grupos

Grupo	Variação (%)		Impacto (p.p.)	
	Março	Abril	Março	Abril
Índice Geral	0,86	0,38	0,86	0,38
Alimentação e Bebidas	0,07	0,49	0,02	0,12
Habitação	0,86	0,35	0,15	0,06
Artigos de Residência	0,64	0,63	0,03	0,03
Vestuário	0,16	0,53	0,01	0,03
Transportes	3,54	-0,08	0,69	-0,02
Saúde e Cuidados Pessoais	-0,14	1,34	-0,02	0,15
Despesas Pessoais	0,14	0,10	0,01	0,01
Educação	-0,43	0,06	-0,02	0,00
Comunicação	-0,11	0,09	-0,01	0,00