


Índice de Preços ao Produtor

Indústrias Extrativas e de Transformação

Resultados de abril de 2024

28/05/2024

Diretoria de Pesquisas
Coordenação de Estatísticas Conjunturais em Empresas



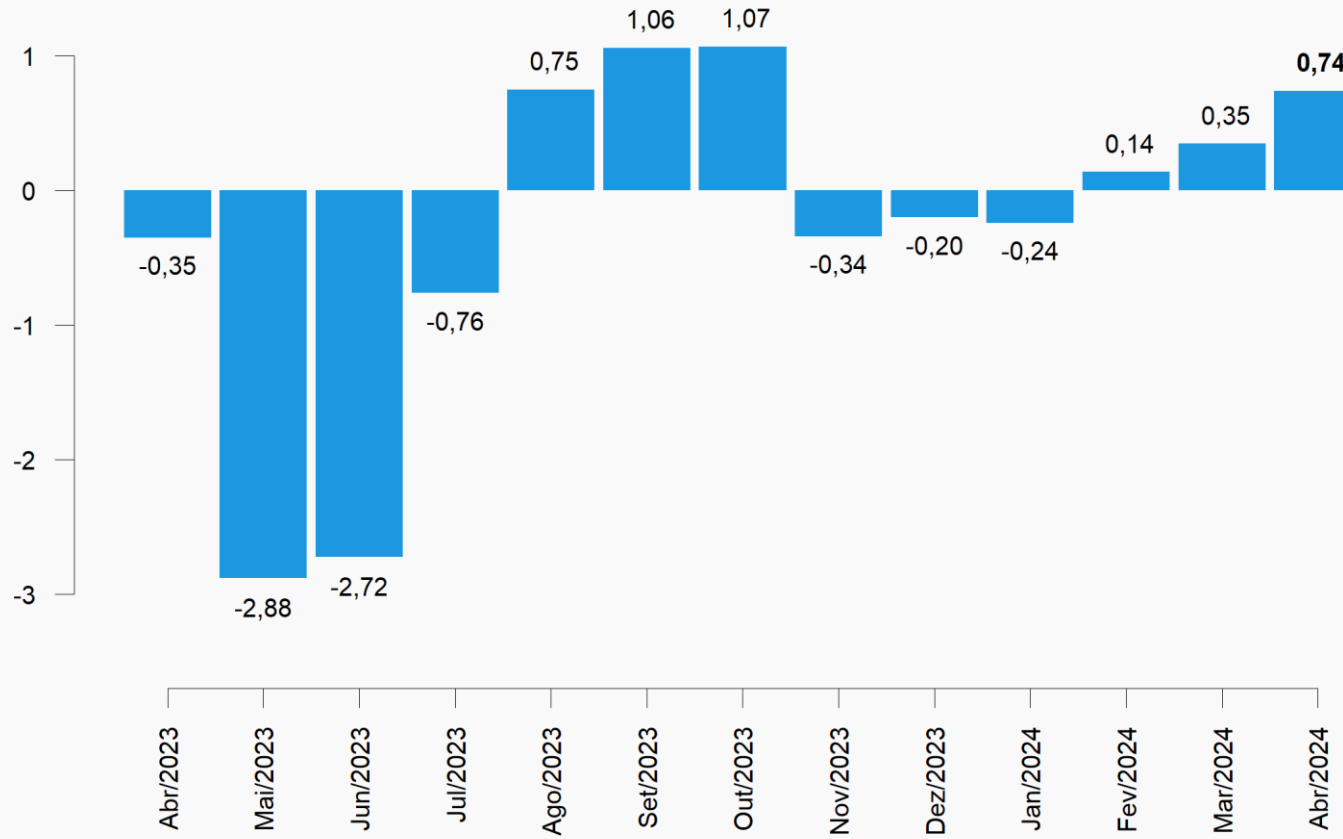
Índice de Preços ao Produtor Indústrias Extrativas e de Transformação

Resultados Abril de 2024

Principais Indicadores (%)

Indicador	FEV	MAR	ABR
Variação Mensal (M/M ₋₁ : mês / mês anterior)	0,14	0,35	0,74
Variação Acumulada no Ano (mês / Dez. do ano anterior)	-0,10	0,25	0,99
Variação Acumulada nos Últimos 12 Meses (M/M ₋₁₂ : mês / mesmo mês do ano anterior)	-5,08	-4,13	-3,08

Variação Mensal (%)



Grandes Categorias Econômicas

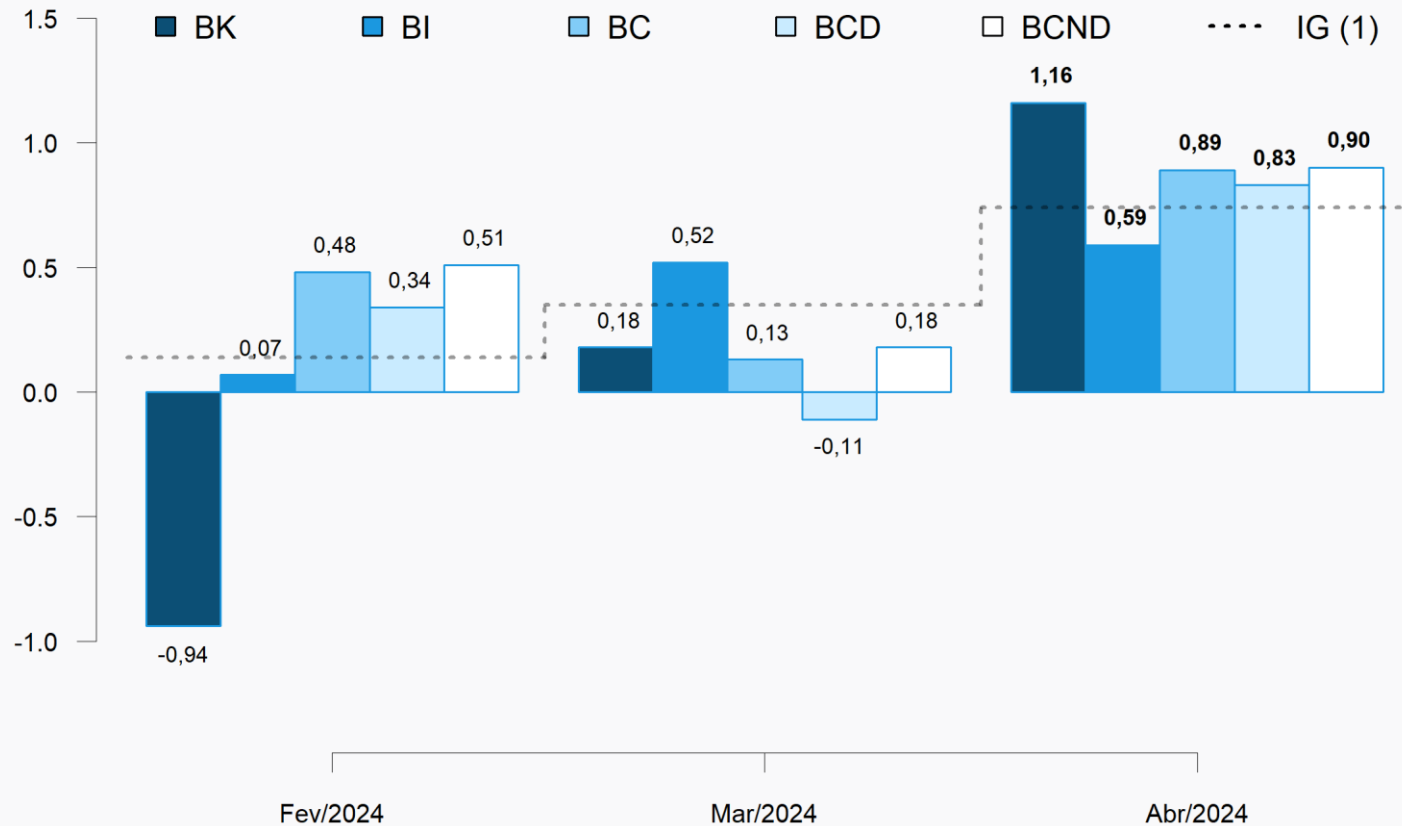
Peso no cálculo do índice* (%)

Grandes Categorias	MAR	ABR
Bens de Capital (BK)	7,69	7,72
Bens Intermediários (BI)	55,50	55,41
Bens de Consumo (BC)	36,81	36,87
<i>Bens de Cons. Duráveis (BCD)</i>	16,90	16,89
<i>Bens de Cons. Não Duráveis (BCND)</i>	83,10	83,11
Total	100,00	100,00

*Peso amostral atualizado pelo deslocamento do IBF

Grandes Categorias Econômicas

Variação Mensal (%)



(1) IG: Fev/2024: 0,14%; Mar/2024: 0,35%; Abr/2024: 0,74%.

Grandes Categorias Econômicas

Influência **Mensal** (p.p.)

Grandes Categorias	MAR	ABR
Bens de Capital (BK)	0,01	0,09
Bens Intermediários (BI)	0,29	0,33
Bens de Consumo (BC)	0,05	0,33
<i>Bens de Cons. Duráveis (BCD)</i>	-0,01	0,05
<i>Bens de Cons. Não Duráveis (BCND)</i>	0,06	0,28
Total	0,35	0,74

Grandes Categorias Econômicas

Produtos com maior influência: Mensal

Produtos	Influência		Variação (%)
	Sinal	Valor (p.p.)	
Aviões de peso superior a 2.000 kg	+		
PC desktops	+		
Geradores de corrente contínua de outros tipos	+		
Transformadores de dielétrico líquido	+		
Computadores pessoais portáteis	-		
Aparelho filtrar/depurar líquido motor de combustão interna	-	0,91	1,16
Máquinas para colheita	+		
Secador prod. agrícola uso nas ind. de alimento/bebida/fumo	+		
Aparelhos elevadores ou transportadores para mercadorias	+		
Caminhão-trator, para reboques e semirreboques	+		
Demais 52 produtos		0,25	

Bens de Capital

Grandes Categorias Econômicas

Produtos com maior influência: Mensal

Produtos	Influência		Variação (%)
	Sinal	Valor (p.p.)	
Min. ferro e seus concentrados, exc. pelletizado/sinterizado	-		
Óleos brutos de petróleo	+		
Ouro para usos não monetários	+		
Herbicidas para uso na agricultura	-		
Açúcar VHP (very high polarization)	+		
Pasta química madeira, à soda/sulfato, exc. pasta dissolução	+	-0,03	0,59
Papel escrita, impressão, outros fins gráficos não revestido	+		
Minérios de ferro pelletizados ou sinterizados	-		
Óleo de soja em bruto, mesmo degomado	+		
Polipropileno (PP)	+		
Demais 214 produtos		0,62	

Bens Intermediários

Grandes Categorias Econômicas

Produtos com maior influência: Mensal

Produtos	Influência		Variação (%)
	Sinal	Valor (p.p.)	
Automóvel passageiro, a gasolina ou bicombustível	+		
Aparelho de ar condicionado de parede/janela/transportável	+		
Eleto-portáteis domésticos	-		
Camas, beliches e outros tipos de camas de madeira	+		
Ventiladores ou circuladores para uso doméstico	-		
Motocicletas com mais de 50cm ³	+	0,80	0,83
Receptor-decodificador de sinais de vídeo codificados	+		
Assentos de metal, exceto para escritório	-		
Fornos de microondas	-		
Estantes e racks de madeira para uso residencial	-		
Demais 12 produtos		0,03	

Bens de Consumo Duráveis

Grandes Categorias Econômicas

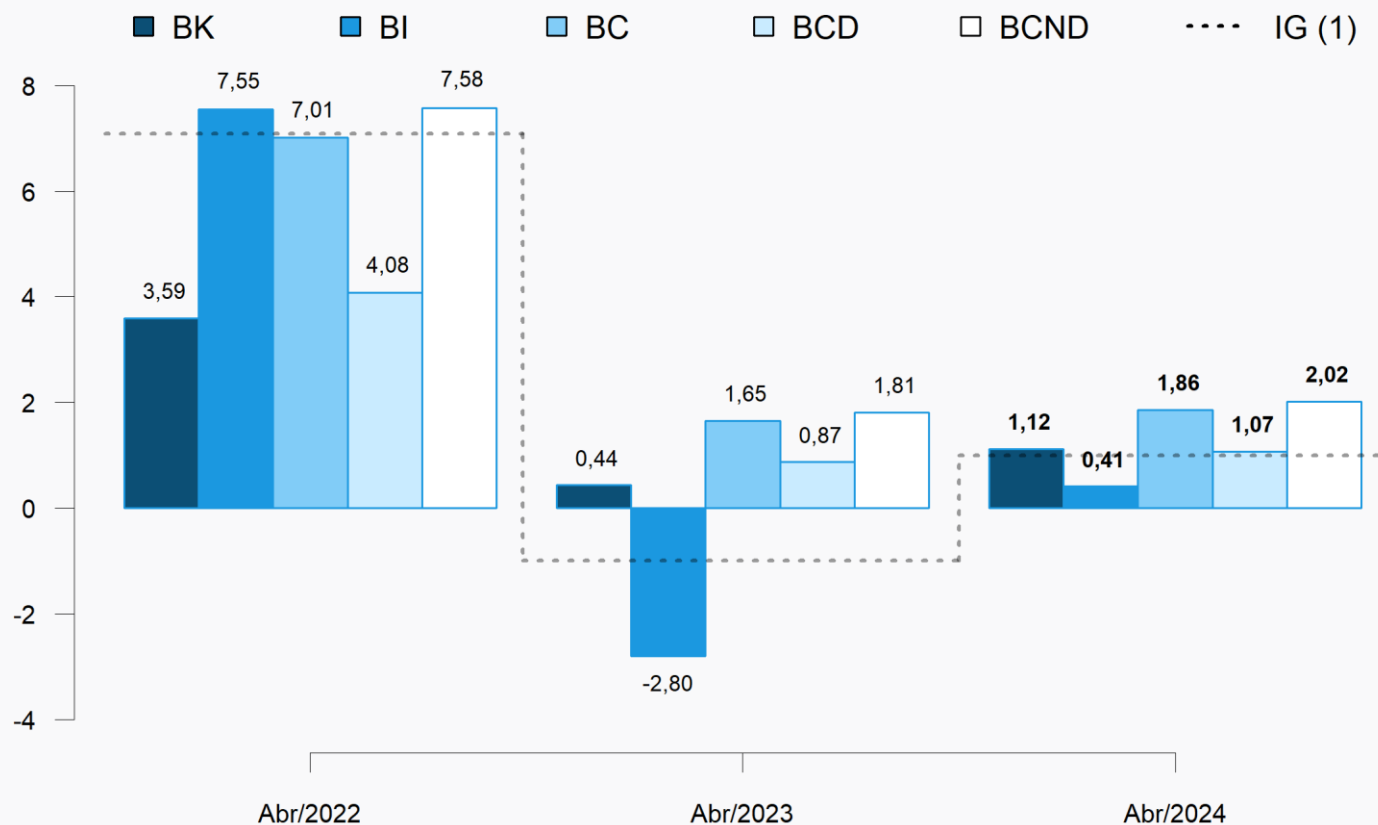
Produtos com maior influência: Mensal

Produtos	Influência		Variação (%)
	Sinal	Valor (p.p.)	
Álcool etílico (anidro ou hidratado)	+		
Margarina	+		
Arroz semibranqueado ou branqueado, mesmo polido ou brunido	-		
Medicamentos para uso humano não especificados anteriormente	+		
Cervejas e chope	+		
Leite esterilizado / UHT / Longa Vida	+	0,60	0,90
Carnes de bovinos frescas ou refrigeradas	+		
Medicamento base hormônio, uso humano, exc. contraceptivo	+		
Carnes e miudezas de aves congeladas	+		
Embutidos/salamaria de suino, exc. pratos prontos	-		
Demais 98 produtos		0,30	

Bens de Consumo Não Duráveis

Grandes Categorias Econômicas

Variação Acumulada no ano (%)



(1) IG: Abr/2022: 7,09%; Abr/2023: -0,99%; Abr/2024: 0,99%.

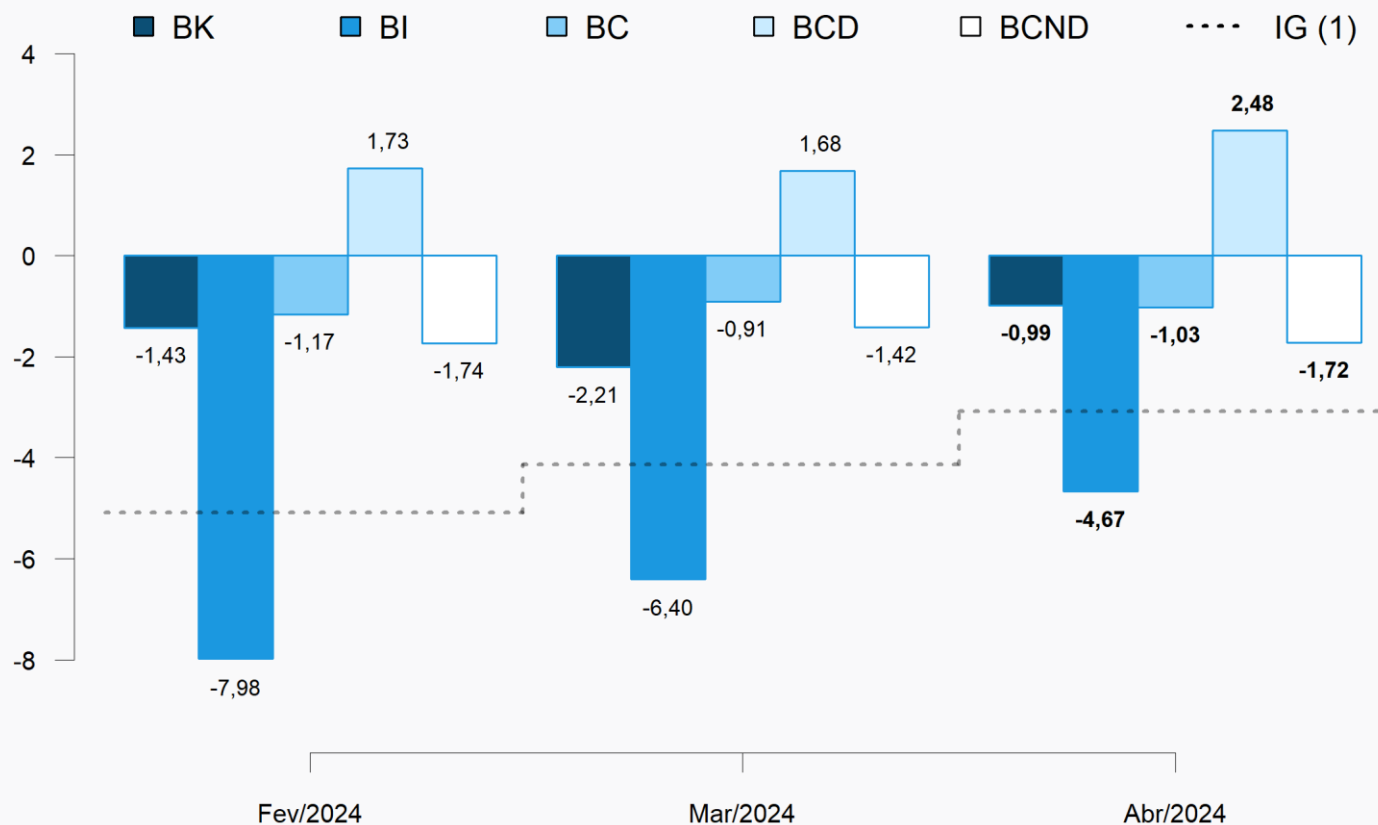
Grandes Categorias Econômicas

Influência **Acumulada no ano** (p.p.)

Grandes Categorias	ABR	ABR
	2023	2024
Bens de Capital (BK)	0,03	0,09
Bens Intermediários (BI)	-1,61	0,23
Bens de Consumo (BC)	0,58	0,68
<i>Bens de Cons. Duráveis (BCD)</i>	0,05	0,07
<i>Bens de Cons. Não Duráveis (BCND)</i>	0,53	0,61
Total	-0,99	0,99

Grandes Categorias Econômicas

Variação acumulada nos **Últimos 12 Meses** (%)



(1) IG: Fev/2024: -5,08%; Mar/2024: -4,13%; Abr/2024: -3,08%.

Grandes Categorias Econômicas

Influência **Acum. nos Últimos 12 Meses** (p.p.)

Grandes Categorias	MAR	ABR
Bens de Capital (BK)	-0,17	-0,07
Bens Intermediários (BI)	-3,64	-2,63
Bens de Consumo (BC)	-0,32	-0,37
<i>Bens de Cons. Duráveis (BCD)</i>	<i>0,10</i>	<i>0,15</i>
<i>Bens de Cons. Não Duráveis (BCND)</i>	<i>-0,42</i>	<i>-0,52</i>
Total	-4,13	-3,08

Grandes Categorias Econômicas

Produtos com maior influência: Acum. Últimos 12 Meses

Produtos	Influência		Variação (%)
	Sinal	Valor (p.p.)	
Computadores pessoais portáteis	-		
Aviões de peso superior a 2.000 kg	+		
Geradores de corrente contínua de outros tipos	-		
Silos metálicos para cereais	-		
Caminhão-trator, para reboques e semirreboques	-		
Máquinas para fabricação e acabamento papel/papel-cartão	+	-0,70	-0,99
Aparelhos elevadores ou transportadores para mercadorias	+		
Transformadores de dielétrico líquido	-		
Bombas volumétricas rotativas	+		
Tratores agrícolas	-		
Demais 52 produtos		-0,29	

Bens de Capital

Grandes Categorias Econômicas

Produtos com maior influência: Acum. Últimos 12 Meses

Produtos	Influência		Variação (%)
	Sinal	Valor (p.p.)	
Resíduos da extração de soja	-		
Óleo diesel	-		
Min. ferro e seus concentrados, exc. pelletizado/sinterizado	-		
Adubos ou fertilizantes à base de NPK	-		
Óleos brutos de petróleo	+		
Óleo de soja em bruto, mesmo degomado	-	-2,97	-4,67
Herbicidas para uso na agricultura	-		
Farinha de trigo	-		
Ouro para usos não monetários	+		
Gás liquefeito de petróleo (GLP)	-		
Demais 214 produtos		-1,70	

Bens Intermediários

Grandes Categorias Econômicas

Produtos com maior influência: Acum. Últimos 12 Meses

Produtos	Influência		Variação (%)
	Sinal	Valor (p.p.)	
Automóvel passageiro, a gasolina ou bicomustível	+		
Motocicletas com mais de 50cm3	+		
Refrigeradores ou congeladores para uso doméstico	-		
Máquinas de lavar ou secar roupa para uso doméstico	-		
Aparelho de ar condicionado de parede/janela/transportável	+		
Televisores (receptores de televisão)	-	2,53	2,48
Estantes e racks de madeira para uso residencial	-		
Eletro-portáteis domésticos	-		
Assentos de metal, exceto para escritório	-		
Fornos de microondas	-		
Demais 12 produtos		-0,05	

Bens de Consumo Duráveis

Grandes Categorias Econômicas

Produtos com maior influência: Acum. Últimos 12 Meses

Produtos	Influência		Variação (%)
	Sinal	Valor (p.p.)	
Gasolina, exceto para aviação	-		
Carnes de bovinos frescas ou refrigeradas	-		
Álcool etílico (anidro ou hidratado)	-		
Carnes e miudezas de aves congeladas	+		
Arroz semibranqueado ou branqueado, mesmo polido ou brunido	+		
Leite esterilizado / UHT / Longa Vida	-	-2,58	-1,72
Embutidos/salamaria de suino, exc. pratos prontos	-		
Sucos concentrados de laranja	+		
Margarina	-		
Carnes de bovinos congeladas	-		
Demais 98 produtos		0,86	

Bens de Consumo Não Duráveis

Atividades Industriais

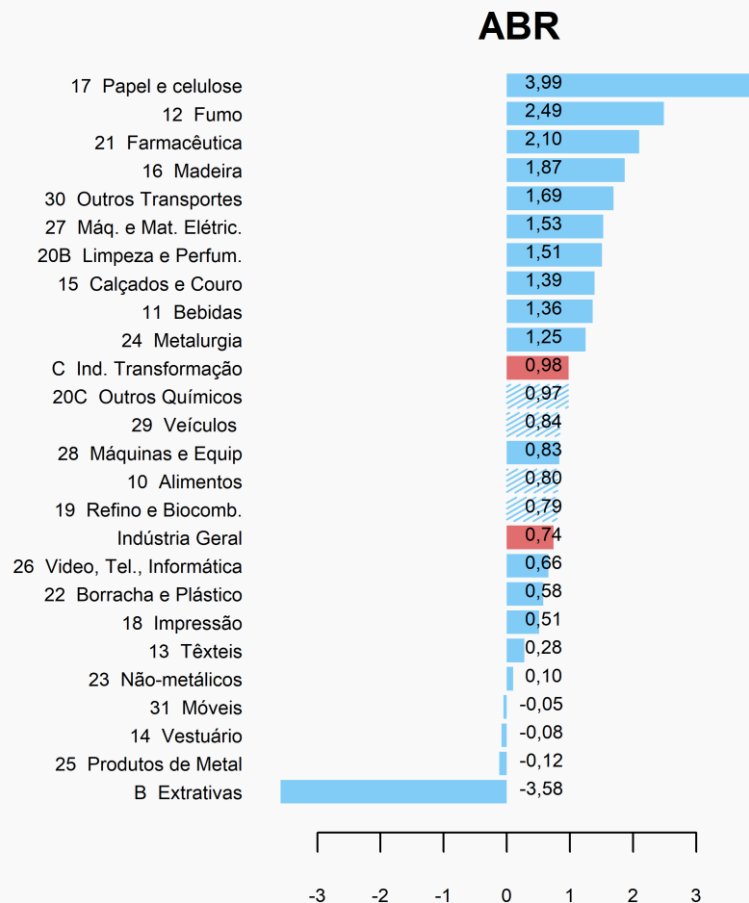
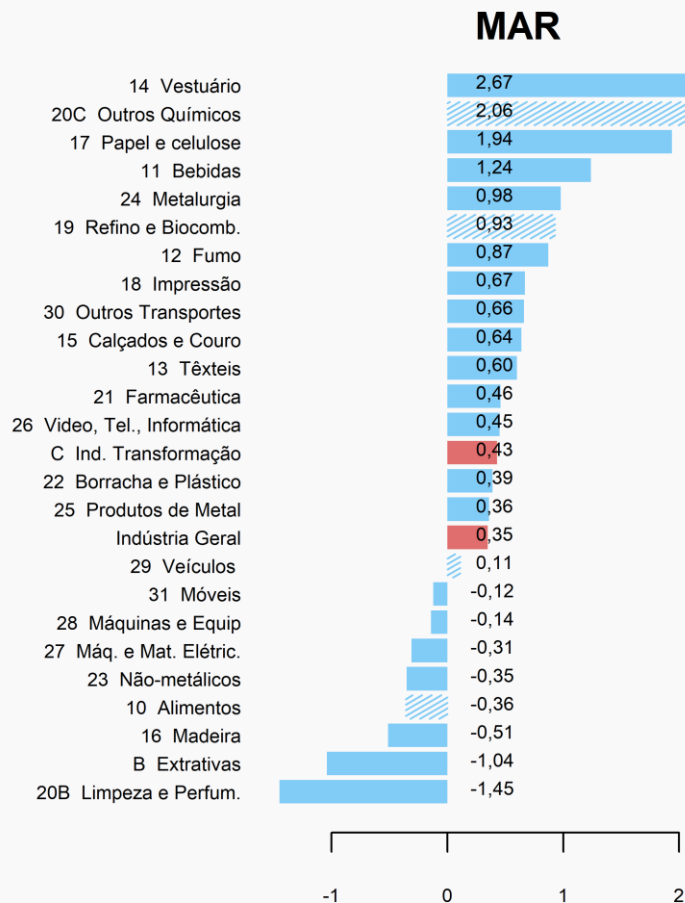
Peso no cálculo do índice* (%)

Atividades	MAR	ABR
10 - Alimentos	24,12	24,13
19 - Refino de petróleo e biocombustíveis	10,31	10,32
20C - Outros produtos químicos	7,84	7,85
29 - Veículos automotores	7,72	7,72
24 - Metalurgia	6,09	6,12
B - Indústrias extrativas	5,25	5,03
Demais setores	38,67	38,83
Total	100,00	100,00

*Peso amostral atualizado pelo deslocamento do IBF

Atividades Industriais

Variação Mensal (%)



Atividades com maior peso atual no mês

Atividades Industriais

Maiores Influências: **Mensal** (p.p.)

Atividades	MAR	ABR
10 - Alimentos	-0,09	0,19
B - Indústrias extrativas		-0,19
17 - Papel e celulose	0,06	0,12
19 - Refino de petróleo e biocombustíveis	0,10	0,08
20C - Outros produtos químicos	0,16	
Demais setores	0,12	0,54
Total	0,35	0,74

Atividades Industriais

Produtos com maior influência: Mensal

Produtos	Influência		Demais produtos (p.p.)	
	Sinal	Valor (p.p.)		
Margarina	+			Alimentos
Açúcar VHP (very high polarization)	+	0,39	0,41	
Arroz semibranqueado ou branqueado, mesmo polido ou brunido	-			
Óleo de soja em bruto, mesmo degomado	+			
Min. ferro e seus concentrados, exc. pelletizado/sinterizado	-			Extrativas
Óleos brutos de petróleo	+			
Minérios de ferro pelletizados ou sinterizados	-	-3,58	0,00	
Minérios de cobre e seus concentrados, bruto ou beneficiado	+			
Gás natural, liquefeito ou no estado gasoso	+			Papel e celulose
Pasta química madeira, à soda/sulfato, exc. pasta dissolução	+			
Papel escrita, impressão, outros fins gráficos não revestido	+	3,65	0,34	
Papel-cartão/cartolina não revest. ou revest.subst. inorg.	+			
Papel higiênico	+			Refino e Biocomb.
Álcool etílico (anidro ou hidratado)	+			
Óleos combustíveis, exceto diesel	+	0,81	-0,02	
Biodiesel	+			
Óleos lubrificantes com aditivos	-			

Grupos Econômicos

Produtos com maior influência & **Grupos Econômicos** correspondentes: **Mensal**

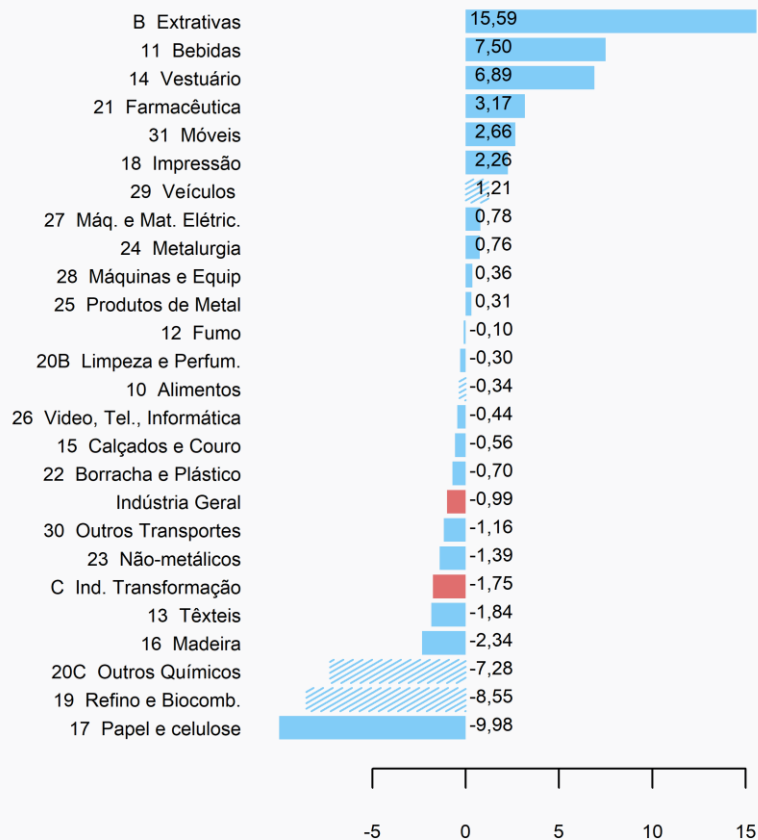
Produto	Grupo Correspondente
Variação (sinal)	Variação (%)
Margarina	Fabricação de óleos e gorduras vegetais e animais
+	1,80
Açúcar VHP (very high polarization)	Fabricação e refino de açúcar
+	1,46
Arroz semibranqueado ou branqueado, mesmo polido ou brunido	Moagem, fabricação de produtos amiláceos e de alimentos para animais
-	-1,47
Óleo de soja em bruto, mesmo degomado	Fabricação de óleos e gorduras vegetais e animais
+	1,80
Variação Total da Atividade = 0,80%	

Alimentos

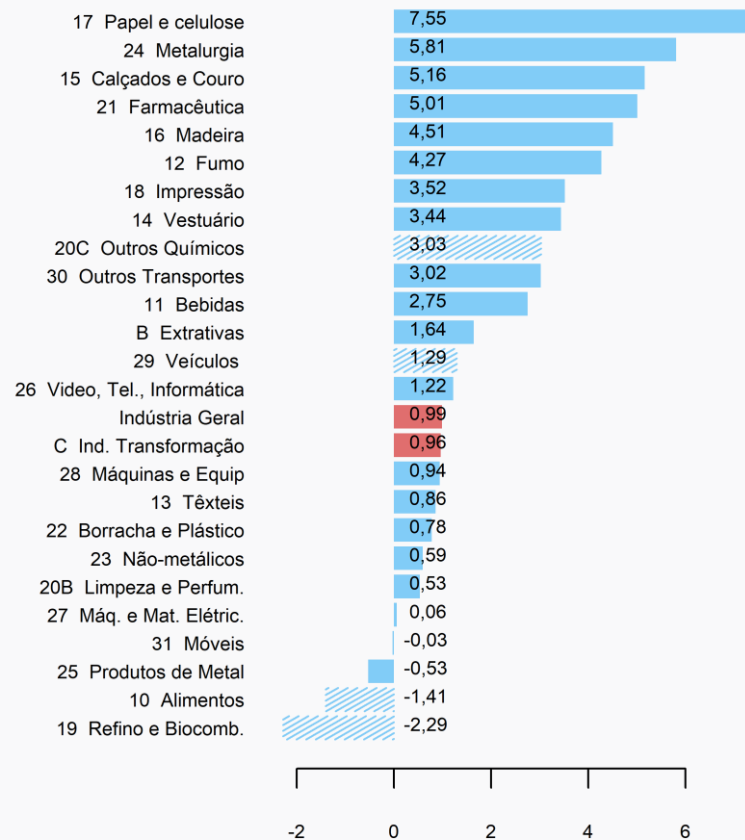
Atividades Industriais

Variação Acumulada no Ano (%)

ABR/2023



ABR/2024



Atividades com maior peso atual no mês

Atividades Industriais

Maiores Influências: **Acumulado no Ano** (p.p.)

Atividades	ABR	ABR
	2023	2024
10 - Alimentos		-0,35
24 - Metalurgia		0,34
19 - Refino de petróleo e biocombustíveis	-1,02	-0,24
20C - Outros produtos químicos	-0,64	0,23
B - Indústrias extrativas	0,68	
17 - Papel e celulose	-0,34	
Demais setores	0,33	1,01
Total	-0,99	0,99

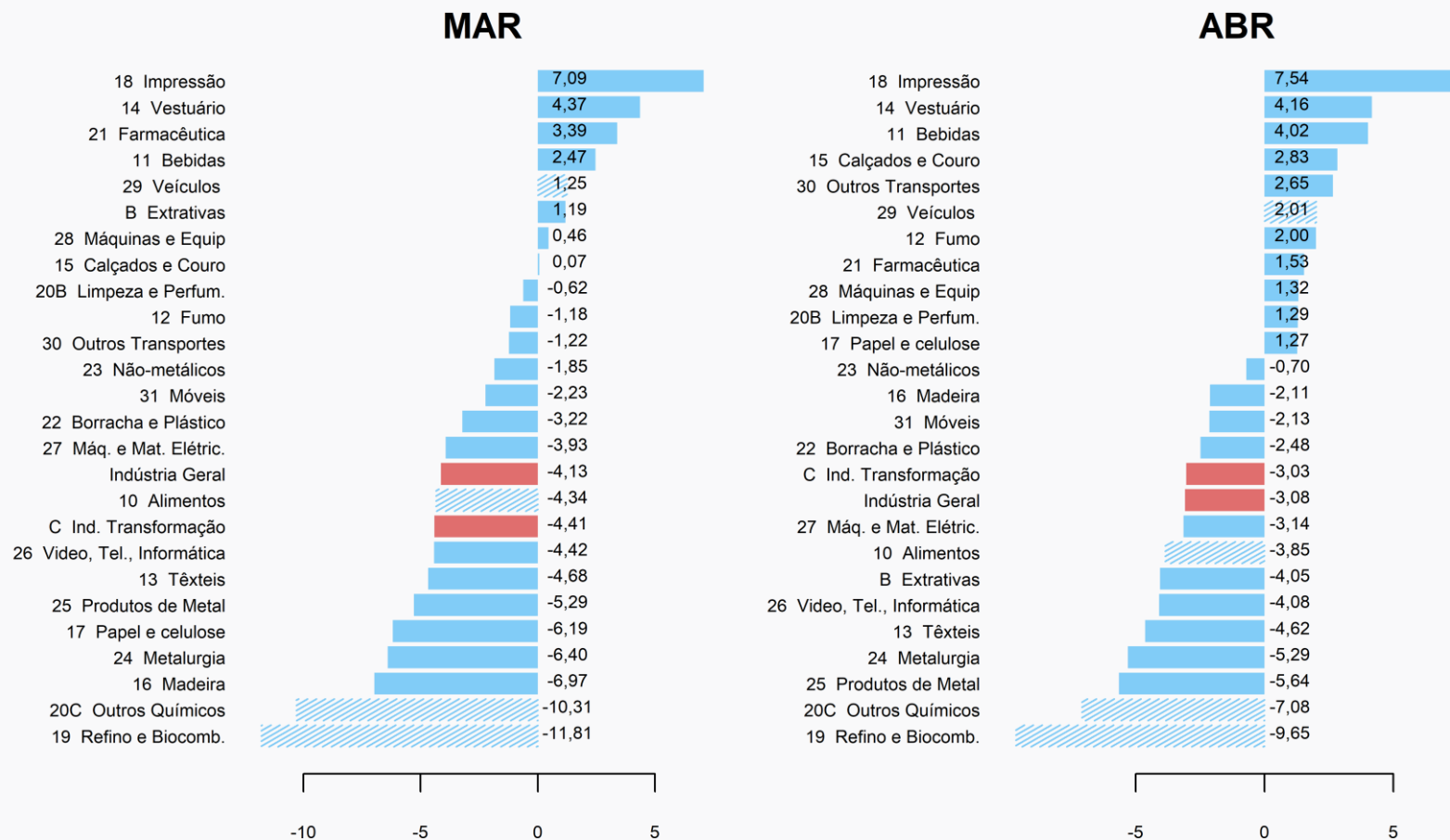
Atividades Industriais

Produtos com maior influência: **Acumulado no Ano**

Produtos	Influência		Demais produtos (p.p.)	
	Sinal	Valor (p.p.)		
Resíduos da extração de soja	-			Alimentos
Carnes de bovinos frescas ou refrigeradas	-	-0,87	-0,54	
Carnes e miudezas de aves congeladas	+			
Leite esterilizado / UHT / Longa Vida	+			
Ouro para usos não monetários	+			Metalurgia
Óxido de alumínio (alumina calcinada)	+	4,49	1,32	
Lingotes, blocos, tarugos ou placas de aços ao carbono	+			
Barras, perfis e vergalhões de cobre e de ligas de cobre	+			
Óleo diesel	-			Refino e Biocomb.
Álcool etílico (anidro ou hidratado)	+	-1,99	-0,30	
Óleos combustíveis, exceto diesel	+			
Naftas	+			
Polipropileno (PP)	+			Outros Químicos
Propeno (propileno) não saturado	+	1,41	1,62	
Herbicidas para uso na agricultura	-			
Polietileno de baixa densidade (PEBD)	+			

Atividades Industriais

Variação Acumulada nos Últimos 12 Meses (%)



Atividades com maior peso atual no mês

Atividades Industriais

Maiores Influências: **Acum. Últimos 12 meses** (p.p.)

Atividades	MAR	ABR
19 - Refino de petróleo e biocombustíveis	-1,32	-1,07
10 - Alimentos	-1,05	-0,94
20C - Outros produtos químicos	-0,86	-0,58
24 - Metalurgia	-0,40	-0,33
Demais setores	-0,50	-0,16
Total	-4,13	-3,08

Atividades Industriais

Produtos com maior influência: **Acum. Últimos 12 Meses**

Produtos	Influência		Demais produtos (p.p.)	
	Sinal	Valor (p.p.)		
Óleo diesel	-			Refino e Biocomb.
Gasolina, exceto para aviação	-	-10,15	0,50	
Álcool etílico (anidro ou hidratado)	-			
Gás liquefeito de petróleo (GLP)	-			
Resíduos da extração de soja	-			Alimentos
Carnes de bovinos frescas ou refrigeradas	-			
Carnes e miudezas de aves congeladas	+	-1,49	-2,36	
Arroz semibranqueado ou branqueado, mesmo polido ou brunido	+			
Azubos ou fertilizantes à base de NPK	-			Outros Químicos
Herbicidas para uso na agricultura	-			
Azubos ou fertilizantes minerais ou químicos, fosfatados	-	-4,83	-2,25	
Lisina e seus ésteres; ácido glutâmico; sais destes produtos	+			
Ouro para usos não monetários	+			Metalurgia
Chapas e tiras, de alumínio, de espessura superior a 0,2mm	-			
Lingotes, blocos, tarugos ou placas de aço ao carbono	-	-0,46	-4,83	
Tubos, canos ou perfis ocios de aço sem costura	-			

Grupos Econômicos

Produtos com maior influência & **Grupos Econômicos** correspondentes: **Acum. Últimos 12 meses**

Produto	Grupo Correspondente	
Variação (sinal)	Variação (%)	
Resíduos da extração de soja	Fabricação de óleos e gorduras vegetais e animais	-16,18
-		
Carnes de bovinos frescas ou refrigeradas	Abate e fabricação de produtos de carne	-3,90
-		
Carnes e miudezas de aves congeladas	Abate e fabricação de produtos de carne	-3,90
+		
Arroz semibranqueado ou branqueado, mesmo polido ou brunido	Moagem, fabricação de produtos amiláceos e de alimentos para animais	0,95
+		
Variação Total da Atividade = -3,85%		

Alimentos

Grupos Econômicos

Produtos com maior influência & **Grupos Econômicos**
correspondentes: **Acum. Últimos 12 meses**

Produto	Grupo Correspondente
Variação (sinal)	Variação (%)
Aubos ou fertilizantes à base de NPK	Fabricação de produtos químicos inorgânicos
-	-12,41
Herbicidas para uso na agricultura	Fabricação de defensivos agrícolas e desinfestantes domissanitários
-	-16,59
Aubos ou fertilizantes minerais ou químicos, fosfatados	Fabricação de produtos químicos inorgânicos
-	-12,41
Lisina e seus ésteres; ácido glutâmico; sais destes produtos	[grupo não divulgado]
+	
Variação Total da Atividade = -7,08%	

Outros Químicos

Grupos Econômicos

Produtos com maior influência & **Grupos Econômicos** correspondentes: **Acum. Últimos 12 meses**

Produto	Grupo Correspondente
Variação (sinal)	Variação (%)
Ouro para usos não monetários	[grupo não divulgado]
+	
Chapas e tiras, de alumínio, de espessura superior a 0,2mm	[grupo não divulgado]
-	
Lingotes, blocos, tarugos ou placas de aço ao carbono	Siderurgia
-	-9,51
Tubos, canos ou perfis ocos de aço sem costura	Siderurgia
-	-9,51
Variação Total da Atividade = -5,29%	

Metalurgia

FIM