

IPCA e INPC

Fevereiro de 2026

12 de março de 2026

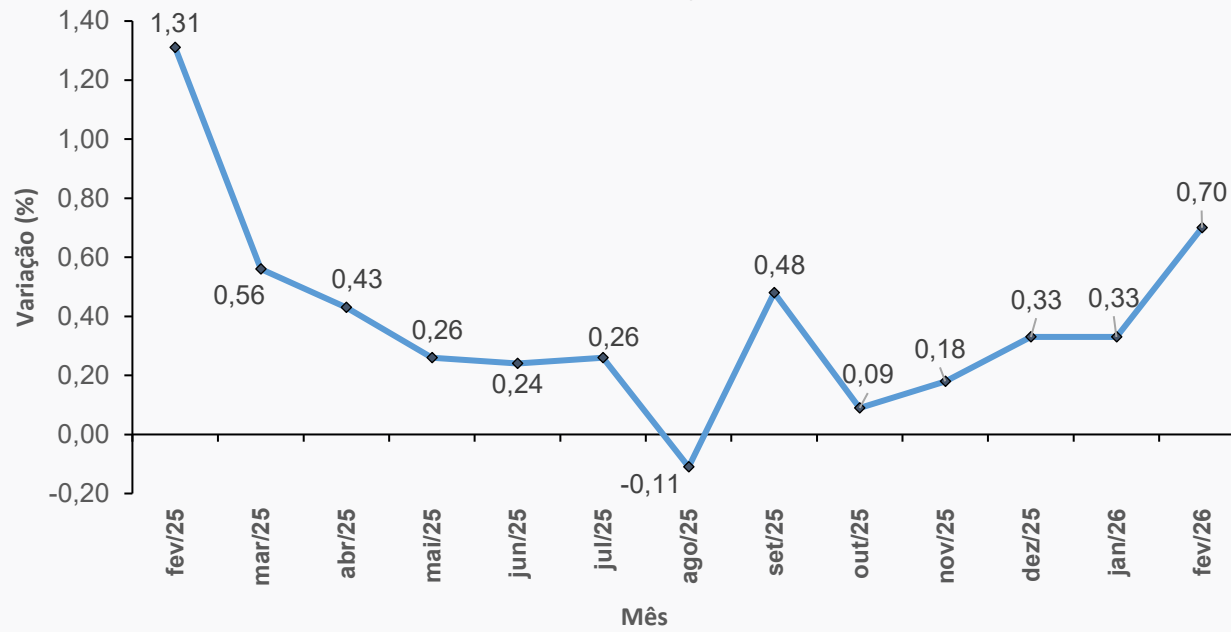
IPCA

IPCA - Quadro resumo

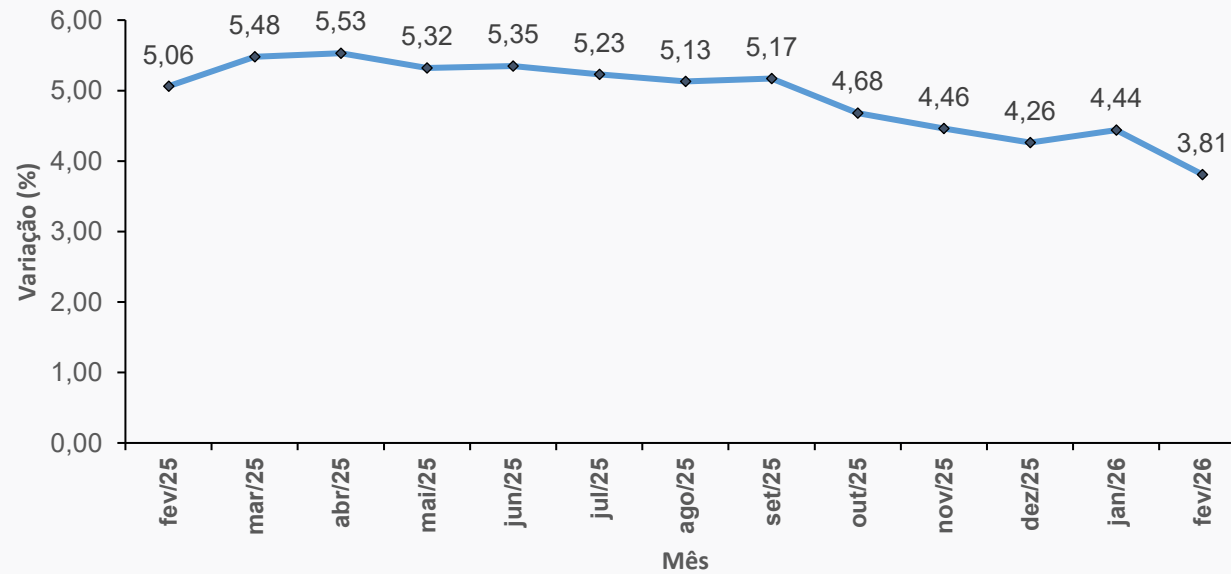
Fevereiro/2026	0,70%
Janeiro/2026	0,33%
Ano	1,03%
12 meses	3,81%
Fevereiro/2025	1,31%

IPCA – Mês e 12 meses

IPCA - Brasil - Variação mensal

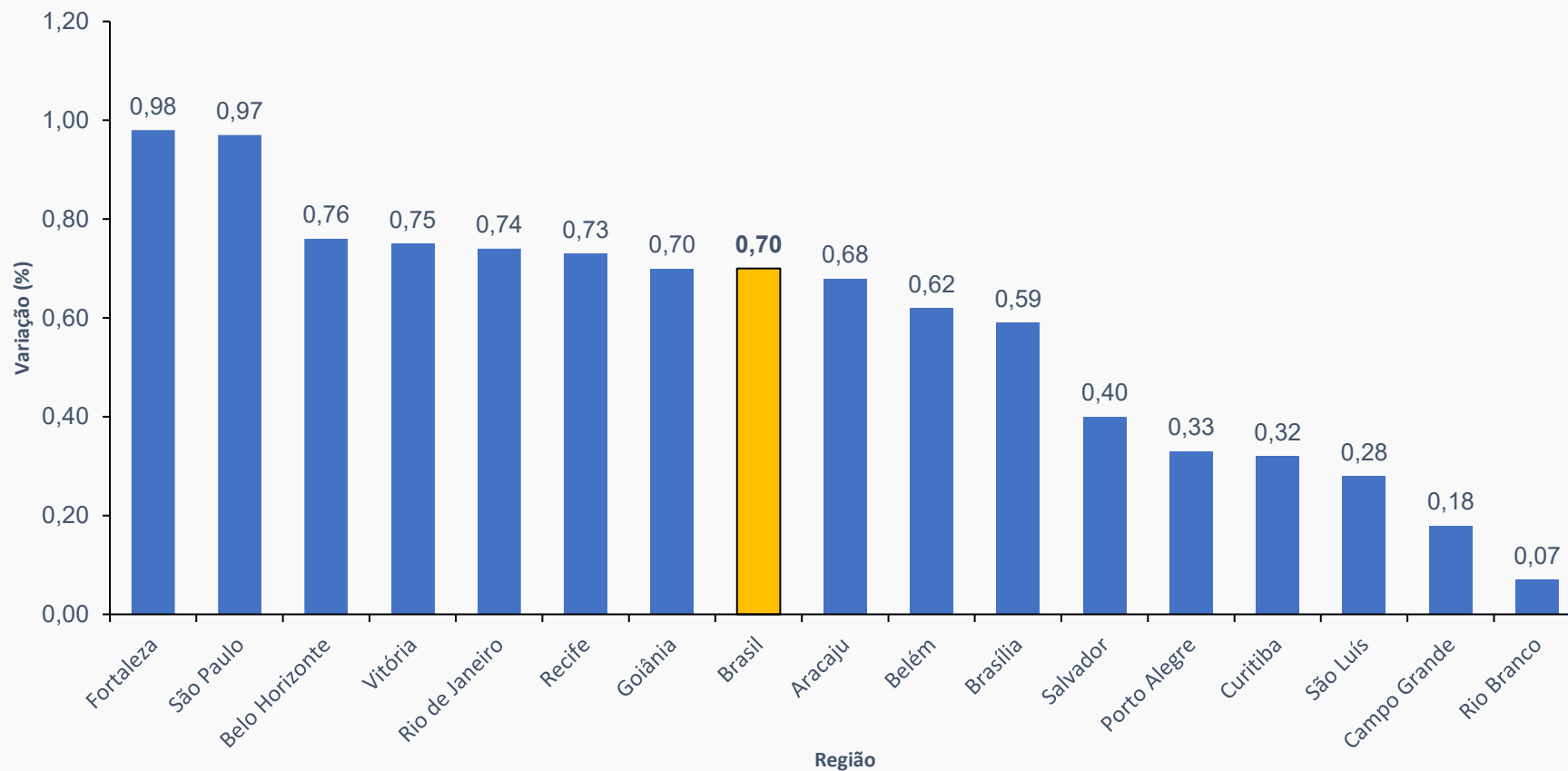


IPCA - Brasil - Variação 12 meses



IPCA – Variação mensal por região – Fevereiro/2026

IPCA - Brasil - Variação mensal por região

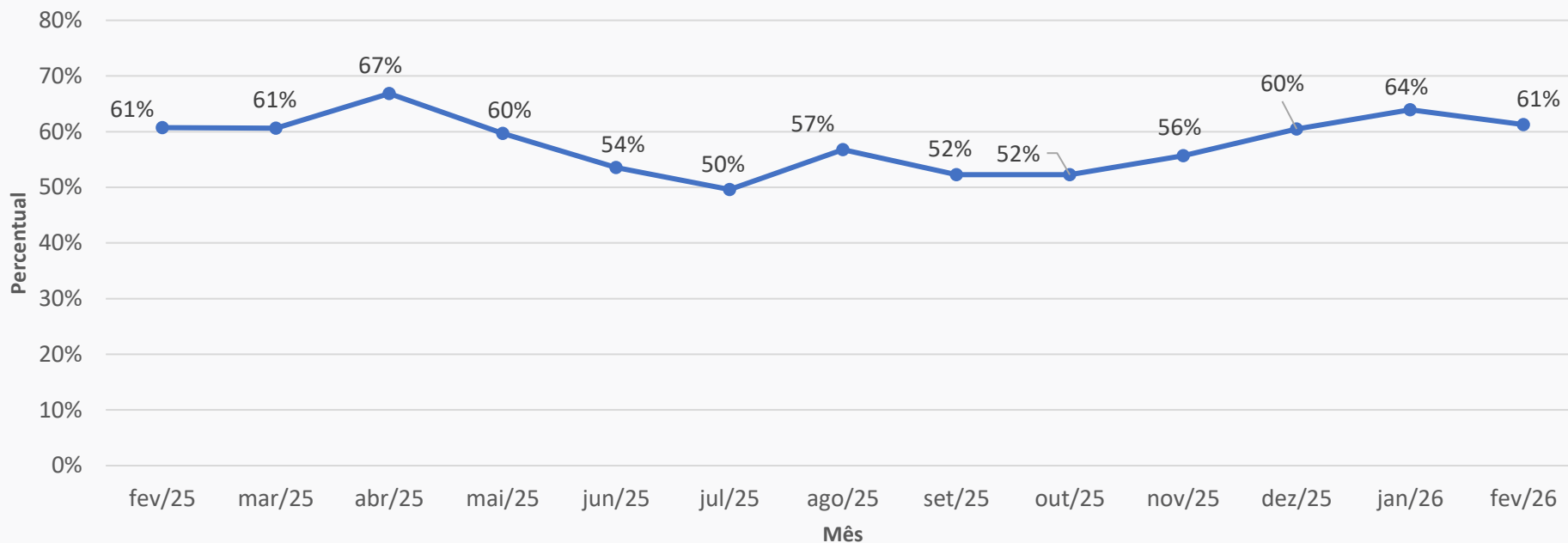


IPCA – Grupos

Grupo	Variação (%)		Impacto (p.p.)	
	Janeiro	Fevereiro	Janeiro	Fevereiro
Índice Geral	0,33	0,70	0,33	0,70
Alimentação e bebidas	0,23	0,26	0,05	0,06
Habitação	-0,11	0,30	-0,02	0,05
Artigos de residência	0,20	0,13	0,01	0,00
Vestuário	-0,25	0,16	-0,01	0,01
Transportes	0,60	0,74	0,12	0,15
Saúde e cuidados pessoais	0,70	0,59	0,10	0,08
Despesas pessoais	0,41	0,33	0,04	0,03
Educação	0,02	5,21	0,00	0,31
Comunicação	0,82	0,15	0,04	0,01

IPCA – Difusão

IPCA - índice de difusão



Janeiro de 2026

Geral: 64%

Alimentícios: 61%

Não alimentícios: 66%

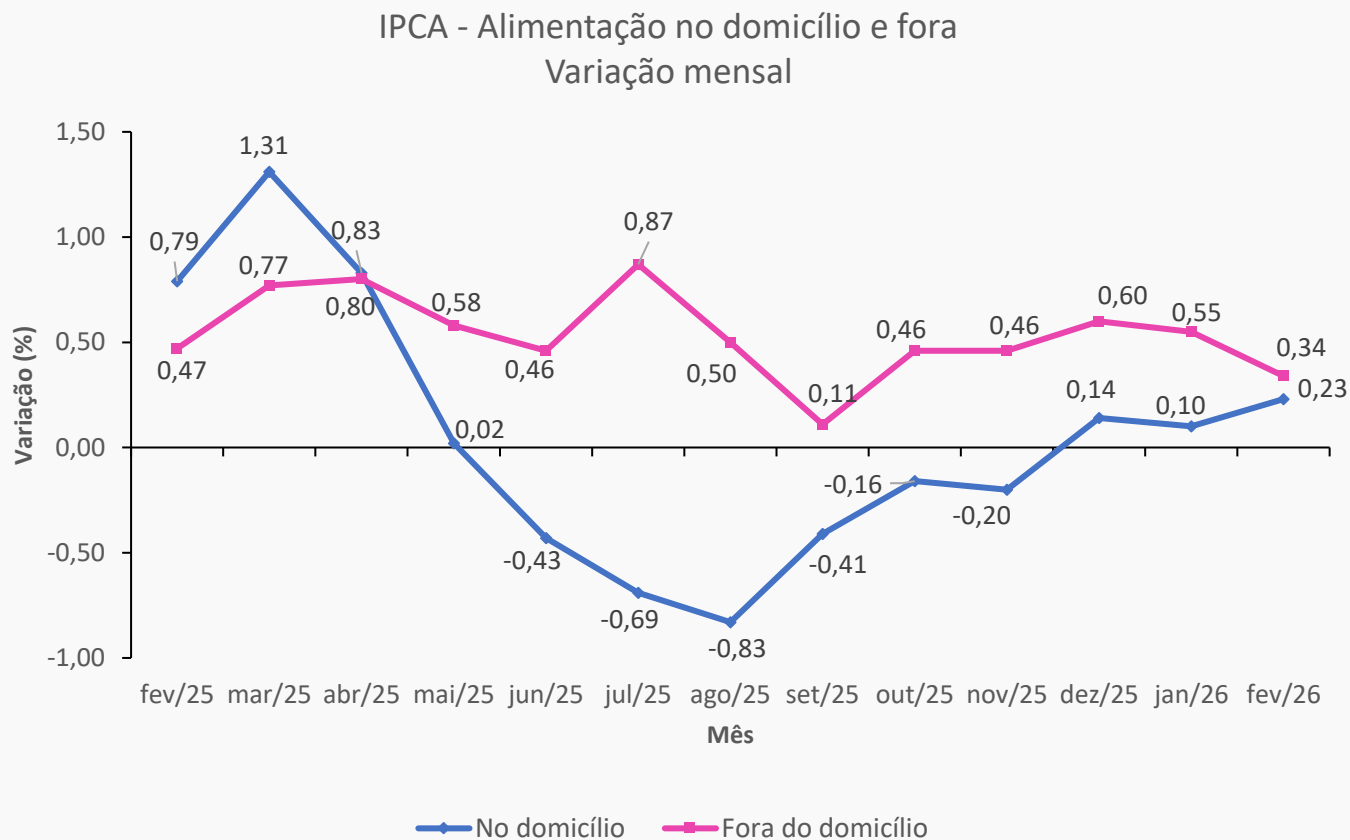
Fevereiro de 2026

Geral: 61%

Alimentícios: 55%

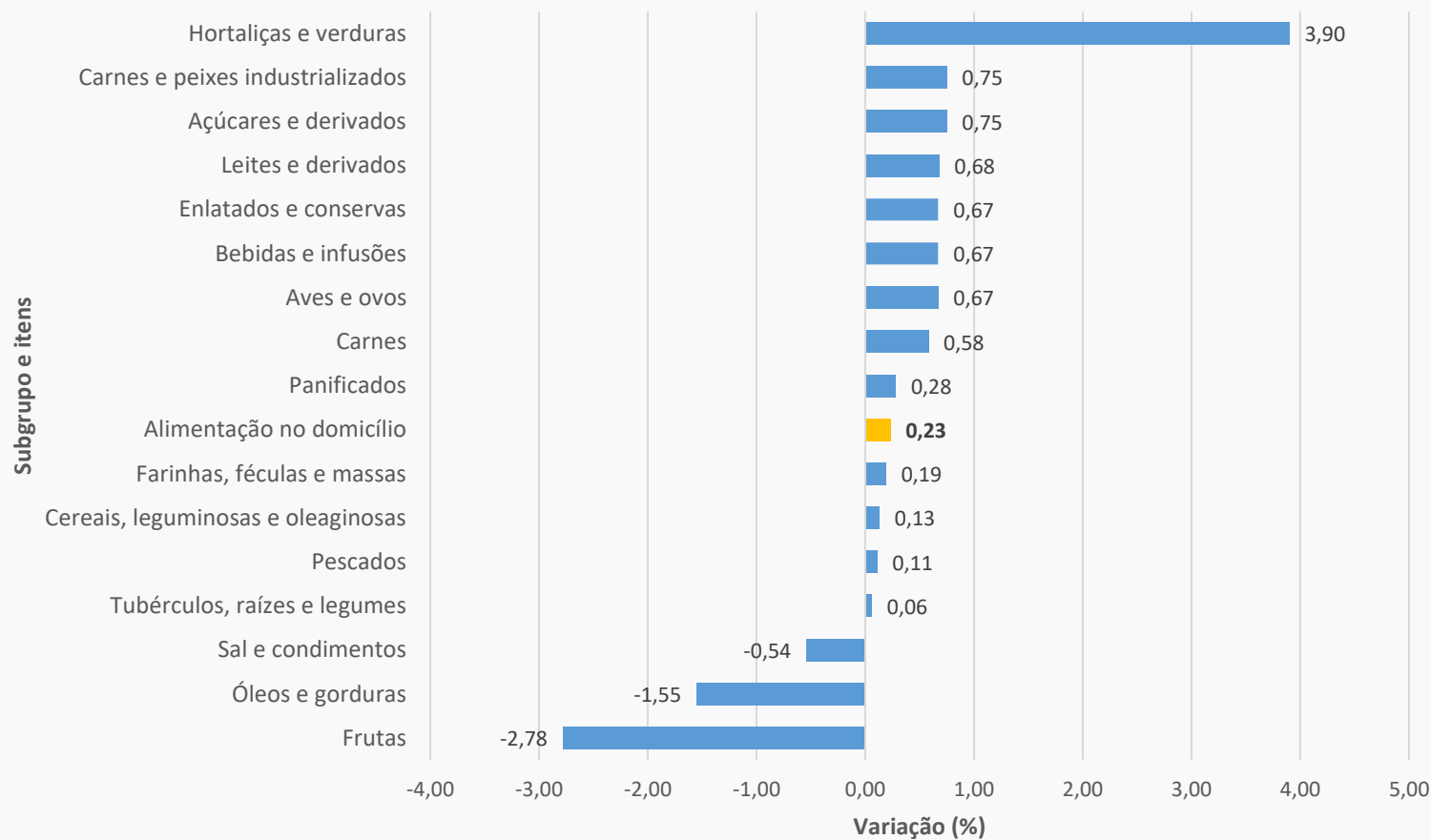
Não alimentícios: 66%

IPCA – Alimentação no domicílio e fora



IPCA – Alimentação no domicílio

Variação dos itens no mês de fevereiro de 2026



IPCA – Alimentos – Principais altas




Item	Variação (%)		Variação Acumulada (%)	
	Janeiro	Fevereiro	Ano	12 meses
Açaí (emulsão)	4,29	25,29	30,66	6,76
Feijão-carioca (rajado)	-0,64	11,73	11,02	11,50
Ovo de galinha	-4,48	4,55	-0,14	-10,79
Leite longa vida	-5,59	1,24	-4,42	-14,54
Carnes	0,84	0,58	1,43	2,22
Refeição	0,66	0,49	1,16	5,26

IPCA – Alimentícios – Principais quedas

 Quedas

Item	Variação (%)		Variação Acumulada (%)	
	Janeiro	Fevereiro	Ano	12 meses
Frutas	0,95	-2,78	-1,86	-2,11
Óleo de soja	-3,32	-2,62	-5,86	0,03
Arroz	-1,55	-2,36	-3,87	-27,86
Café moído	-1,18	-1,20	-2,37	10,13

IPCA – Não Alimentícios – Principais altas



Item	Variação (%)		Variação Acumulada (%)	
	Janeiro	Fevereiro	Ano	12 meses
Passagem aérea	-8,90	11,40	1,48	24,61
Cursos Regulares	0,00	6,20	6,20	7,05
Seguro voluntário de veículo	-0,64	5,62	4,94	-3,18
Conserto de automóvel	0,82	1,22	2,05	6,75
Serviço bancário	0,00	1,06	1,06	3,07
Higiene pessoal	1,20	0,92	2,12	4,81
Plano de saúde	0,49	0,49	0,99	6,27

IPCA – Não Alimentícios – Principais quedas

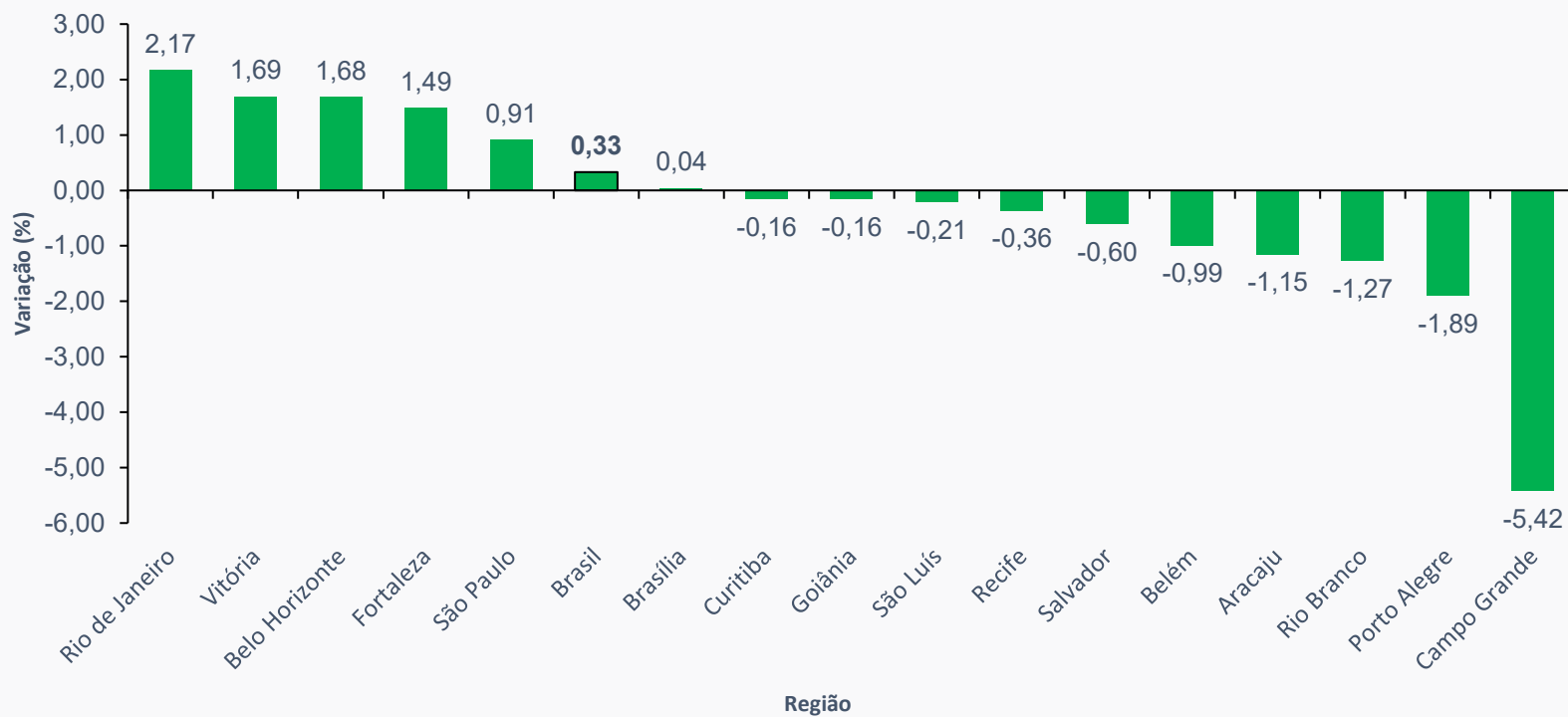
 Quedas

Item	Variação (%)		Variação Acumulada (%)	
	Janeiro	Fevereiro	Ano	12 meses
Cinema, teatro e concertos	0,23	-3,90	-3,67	10,35
Pacote turístico	0,46	-1,79	-1,34	7,09
Gasolina	2,06	-0,61	1,44	-0,08

IPCA – Energia elétrica – Fevereiro/2026



IPCA - Energia elétrica - Variação por região



Bandeira verde, sem custo adicional.

IPCA – Combustíveis por região – Fevereiro/2026

Região	Variação mensal (%)		
	Gasolina	Etanol	Óleo Diesel
Fortaleza	2,95	-	1,26
São Paulo	0,59	1,43	0,28
Rio de Janeiro	0,48	2,87	0,23
Campo Grande	0,33	3,01	-0,08
Curitiba	0,12	0,28	1,93
Recife	0,02	7,18	0,06
Aracaju	-0,02	-	-0,20
Rio Branco	-0,63	-	0,03
São Luís	-0,63	-	-0,51
Goiânia	-0,87	-2,89	-0,54
Porto Alegre	-0,96	-	0,28
Vitória	-1,60	-	0,11
Brasília	-1,64	1,49	0,08
Belo Horizonte	-2,78	-2,11	-0,01
Belém	-3,25	-	-0,05
Salvador	-3,57	-2,19	-0,81
Brasil	-0,61	0,55	0,23

IPCA – Serviços - Fevereiro/2026

Item	Variação (%)	
	Janeiro	Fevereiro
IPCA	0,33	0,70
Índice Serviços	0,10	1,51
Alimentação fora do domicílio	0,55	0,34
Aluguel residencial	0,76	0,30
Condomínio	0,51	0,29
Mudança	0,00	4,61
Mão de obra	0,66	0,69
Consertos e manutenção	0,52	0,55
Passagem aérea	-8,90	11,40
Transporte escolar	0,28	2,35
Transporte por aplicativo	-17,23	1,80
Seguro voluntário de veículo	-0,64	5,62
Conserto de automóvel	0,82	1,22
Estacionamento	1,32	0,07
Pintura de veículo	-1,60	-0,40
Aluguel de veículo	9,65	-7,26
Serviços médicos e dentários	1,05	0,87
Serviços laboratoriais e hospitalares	1,04	0,42
Costureira	0,27	0,26

Item	Variação (%)	
	Janeiro	Fevereiro
Manicure	0,39	0,96
Empregado doméstico	0,48	0,52
Cabeleireiro e barbeiro	0,71	0,71
Depilação	0,21	1,43
Despachante	0,43	1,23
Serviço bancário	0,00	1,06
Sobrancelha	0,20	0,67
Clube	1,25	2,15
Tratamento de animais (clínica)	0,53	1,75
Casa noturna	1,19	0,56
Hospedagem	0,54	0,12
Pacote turístico	0,46	-1,79
Serviço de higiene para animais	1,11	0,02
Cinema, teatro e concertos	0,23	-3,90
Cursos regulares	0,00	6,20
Cursos diversos	-0,38	3,24
Plano de telefonia móvel	0,24	0,64
TV por assinatura	1,34	0,00
Acesso à internet	0,00	0,00
Serviços de streaming	0,00	0,00
Combo de telefonia, internet e TV por assinatura	0,76	0,00

Variação acumulada em 12 meses: 6,01%

IPCA – Monitorados - Fevereiro/2026

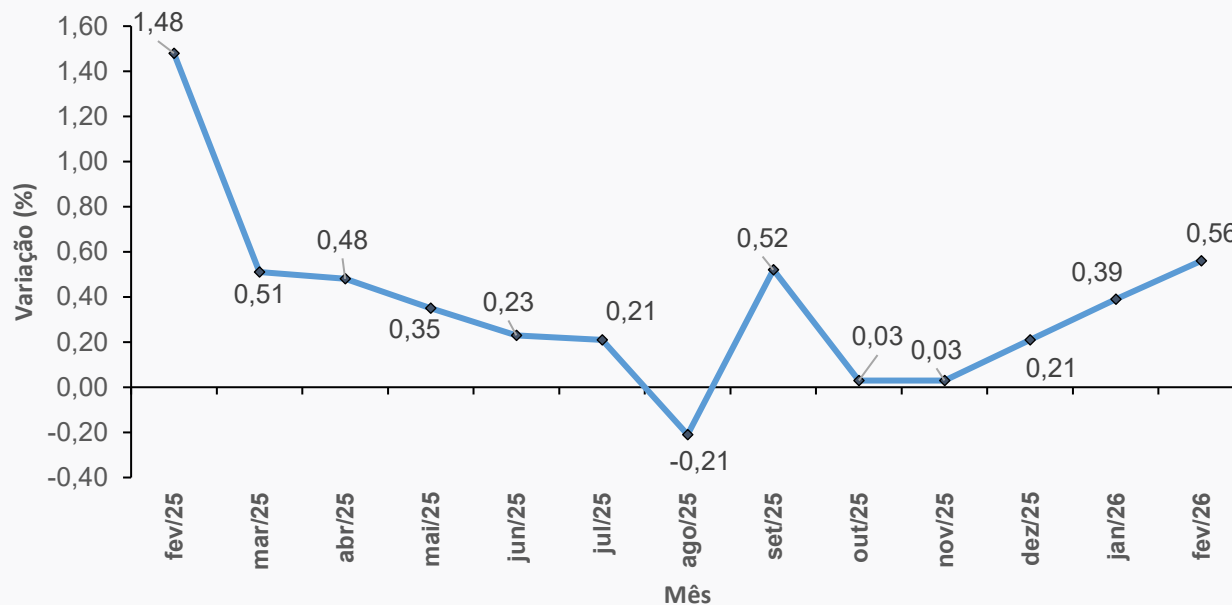
Item	Variação (%)	
	Janeiro	Fevereiro
IPCA	0,33	0,70
Índice Monitorados	0,53	0,18
Taxa de água e esgoto	2,56	0,84
Gás de botijão	-0,06	0,04
Gás encanado	0,95	-1,60
Energia elétrica residencial	-2,73	0,33
Ônibus urbano	5,14	1,14
Táxi	1,47	0,90
Trem	1,56	0,51
Ônibus intermunicipal	2,52	1,80
Ônibus interestadual	0,98	-0,74
Metrô	1,87	0,00
Integração transporte público	6,88	1,76
Emplacamento e licença	-0,17	-0,15
Multa	0,00	0,00
Pedágio	0,42	0,10
Gasolina	2,06	-0,61
Óleo diesel	0,52	0,23
Gás veicular	0,20	-3,10
Produtos farmacêuticos	0,18	0,35
Plano de saúde	0,49	0,49
Cartório	3,41	0,22
Conselho de classe	0,43	0,43
Jogos de azar	0,00	0,00
Correio	0,00	0,00
Plano de telefonia fixa	0,00	0,00

Variação acumulada em 12 meses: 4,37%

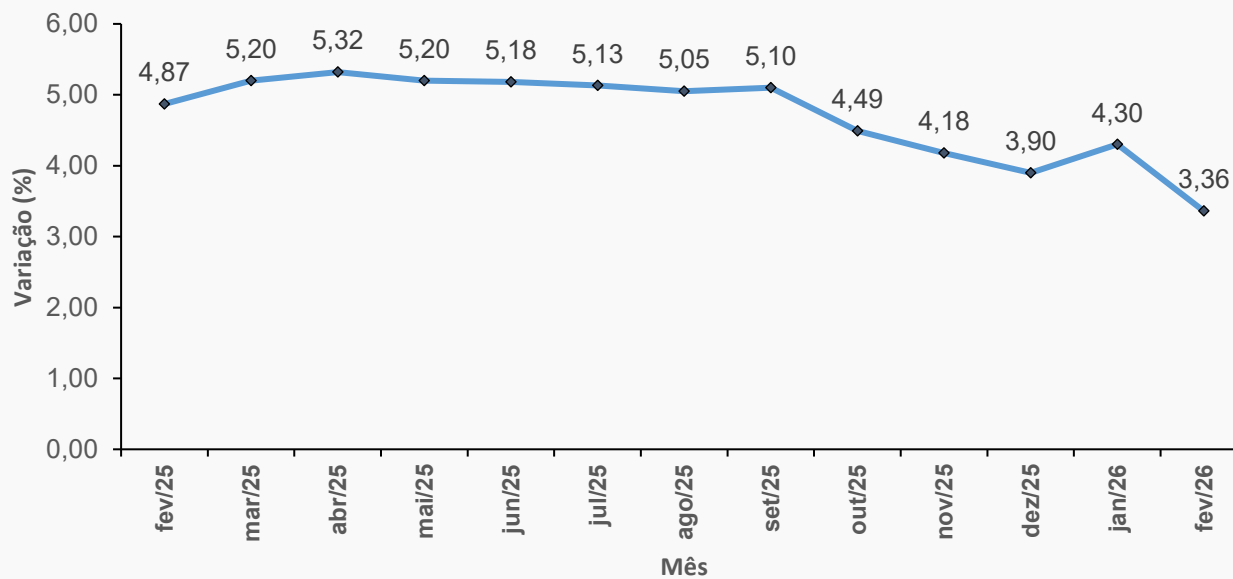
INPC

INPC – Mês e 12 meses

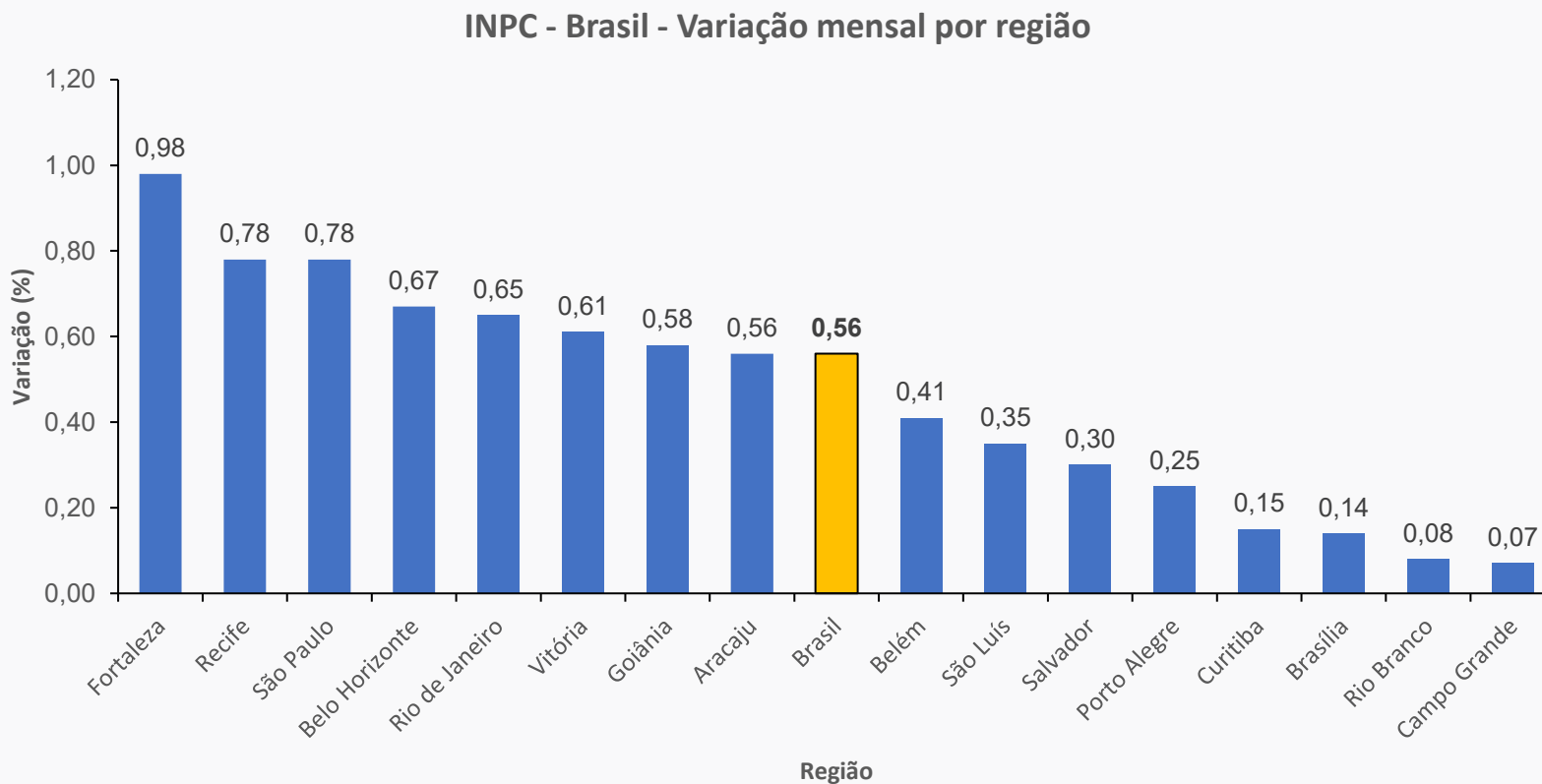
INPC - Brasil - Variação mensal



INPC - Brasil - Variação 12 meses



INPC – Variação mensal por região – Fevereiro/2026



INPC – Grupos

Grupo	Variação (%)		Impacto (p.p.)	
	Janeiro	Fevereiro	Janeiro	Fevereiro
Índice Geral	0,39	0,56	0,39	0,56
Alimentação e bebidas	0,14	0,26	0,03	0,06
Habitação	-0,19	0,35	-0,03	0,06
Artigos de residência	0,27	0,16	0,01	0,01
Vestuário	-0,46	0,07	-0,03	0,00
Transportes	1,18	0,44	0,23	0,09
Saúde e cuidados pessoais	0,84	0,70	0,10	0,08
Despesas pessoais	0,46	0,32	0,04	0,03
Educação	-0,02	4,89	0,00	0,22
Comunicação	0,91	0,21	0,04	0,01