


Índice de Preços ao Produtor

Indústrias Extrativas e de Transformação

Resultados de Maio de 2020

01/07/2020

Diretoria de Pesquisas
Coordenação de Indústria



Índice de Preços ao Produtor Indústrias Extrativas e de Transformação

Resultados Maio de 2020

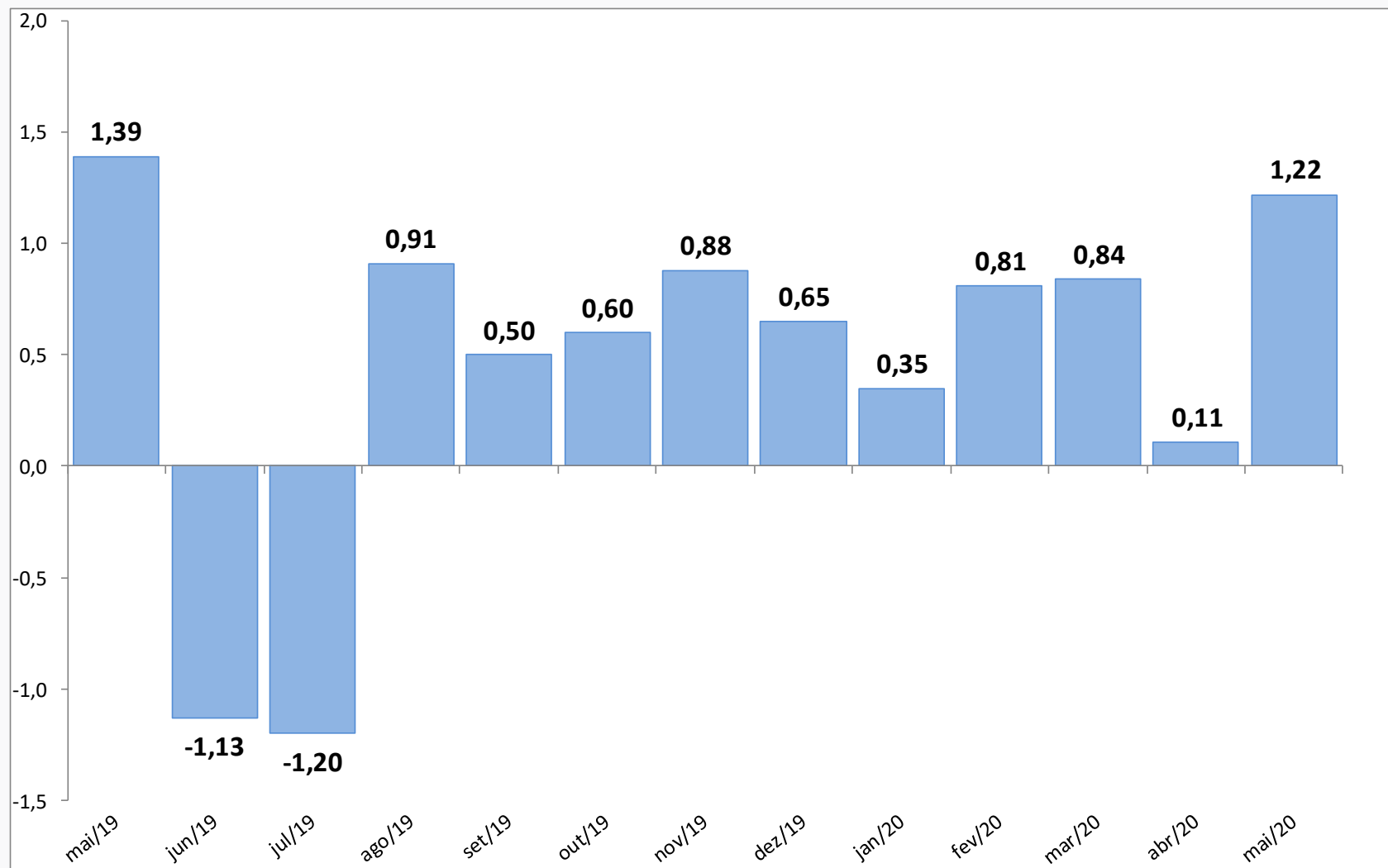
Indústria Geral

Principais Indicadores (%)

Indicador	MAR	ABR	MAI
Variação Mensal (Mês / Mês anterior)	0,84	0,11	1,22
Variação Acumulada (Mês / Dez. do ano anterior)	2,01	2,13	3,37
Variação Acumulada nos Últimos 12 Meses (Mês / Mês do ano anterior)	5,95	4,79	4,60

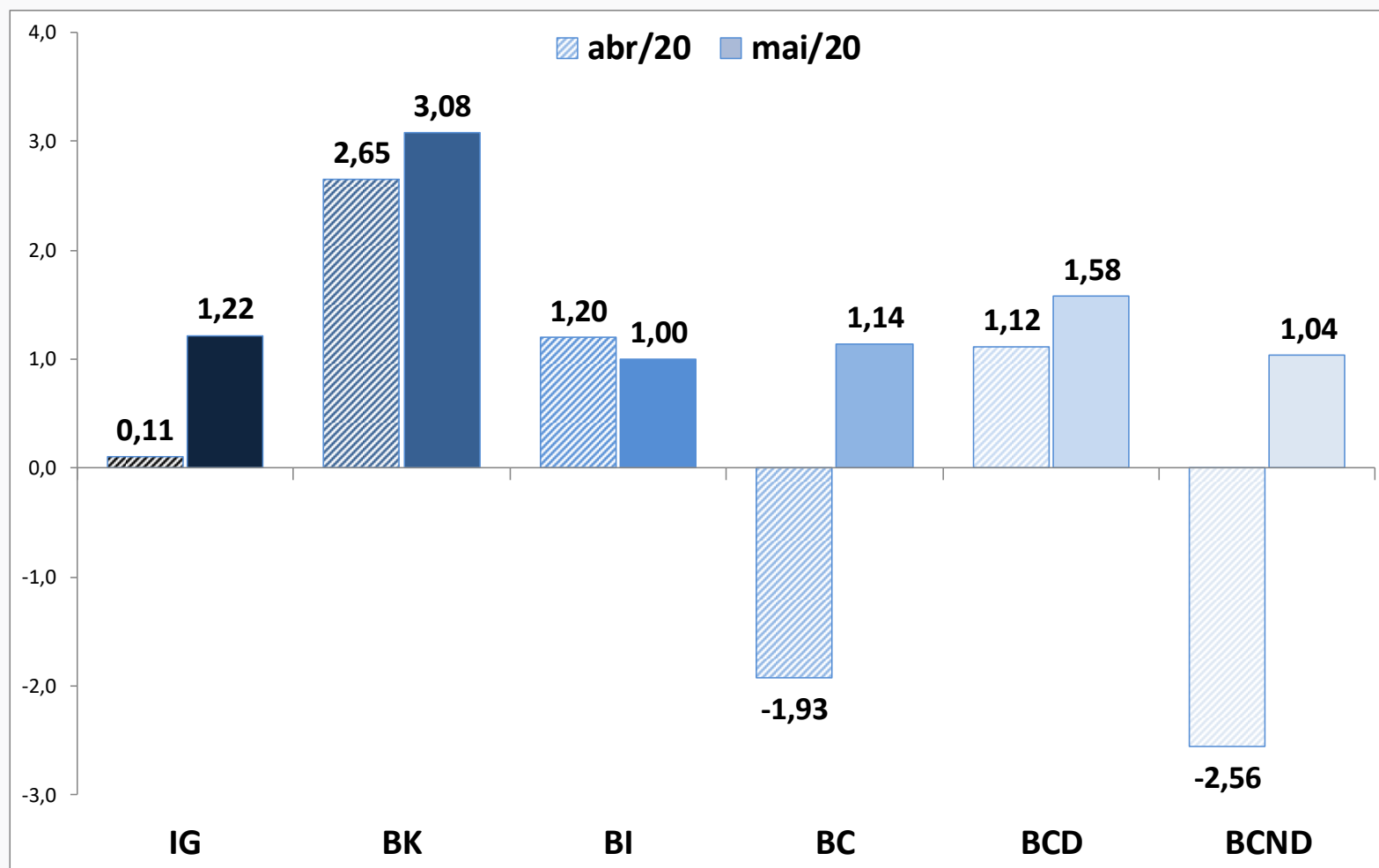
Indústria Geral

Variação Mensal: Mês / Mês anterior (%)



Grandes Categorias Econômicas

Variação Mensal: Mês / Mês anterior (%)



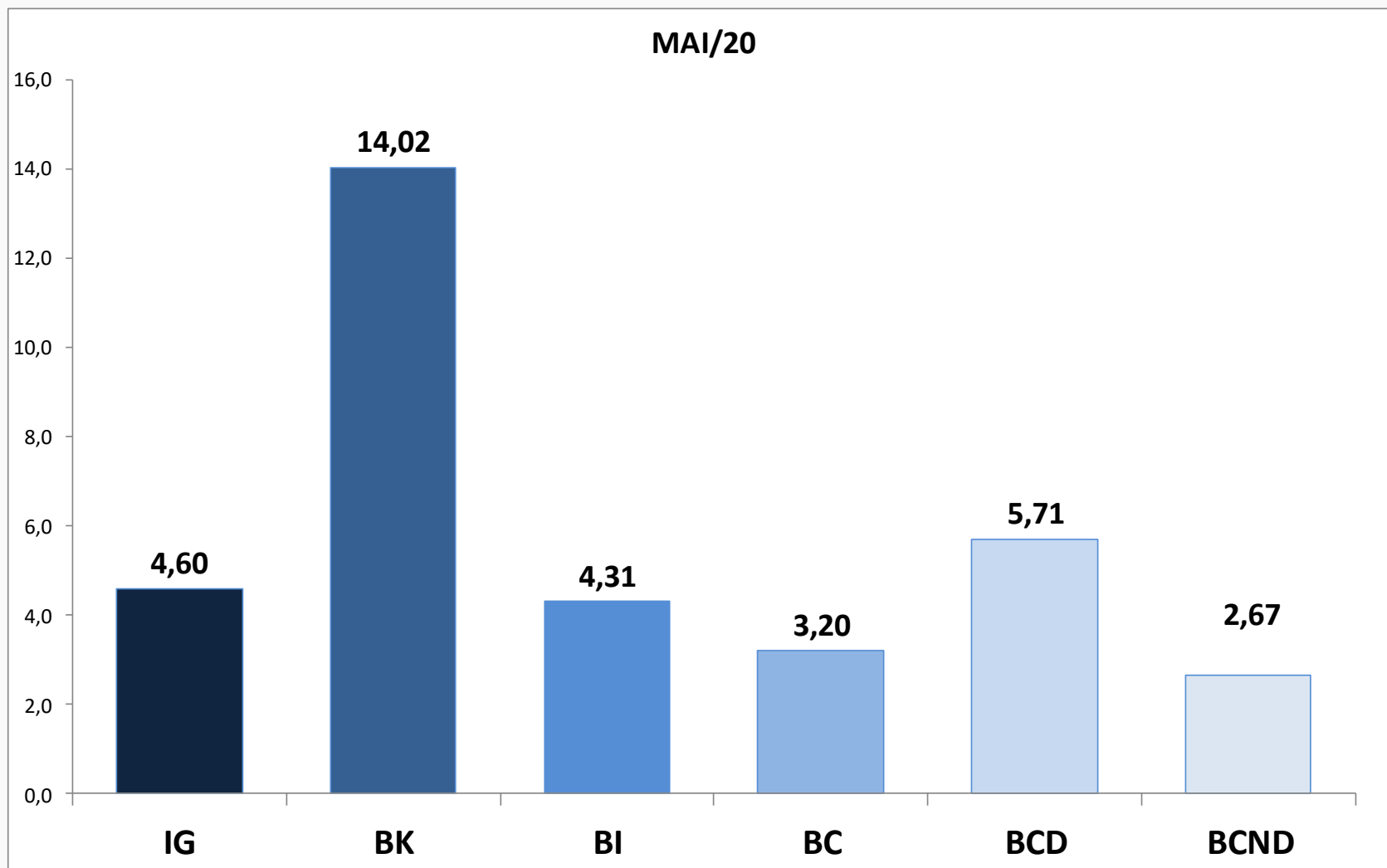
Grandes Categorias Econômicas

Influência Mensal (Mês / Mês anterior) & Ponderações

Grande Categoria	Influências (p.p.)		Ponderações (%)	
	ABR	MAI	ABR	MAI
Indústria Geral	0,11	1,22	100,00	100,00
Bens de Capital (BK)	0,20	0,24	7,90	8,05
Bens Intermediários (BI)	0,65	0,55	54,53	54,41
Bens de Consumo (BC)	-0,74	0,43	37,57	37,54
Bens de Cons. Duráveis (BCD)	0,07	0,11	17,68	17,75
Bens de Cons. Não Duráveis (BCND)	-0,82	0,32	82,32	82,25

Grandes Categorias Econômicas

Variação acumulada nos Últimos 12 Meses (%)



Grandes Categorias Econômicas

Produtos com maior influência: Mensal

	Produtos	Influência		Variação (%)
		Sinal	Valor (p.p.)	
Bens de Capital	Aviões de peso superior a 2.000 kg	+		
	PC desktops	+		
	Computadores pessoais portáteis	+		
	Máquinas para colheita	-		
	Veículos p/mercadorias a gasolina/álcool capacidade menor 5t	+		
	Geradores de corrente contínua de outros tipos	+	2,62	3,08
	Máquinas e aparelhos para irrigar (uso agrícola)	+		
	Transformadores de dielétrico líquido	+		
	Silos metálicos para cereais	+		
	Veículos para mercadorias a diesel capacidade menor de 5t	+		
	Demais 52 produtos		0,46	

Grandes Categorias Econômicas

Produtos com maior influência: Mensal

	Produtos	Influência		Variação (%)
		Sinal	Valor (p.p.)	
Bens Intermediários	Óleos brutos de petróleo	+		
	Óleo diesel	-		
	Açúcar demerara, inclusive açúcar VHP	+		
	Resíduos da extração de soja	+		
	Querosenes de aviação	-		
	Herbicidas para uso na agricultura	+	0,53	1,00
	Minérios de ferro e seus concentrados, bruto ou beneficiado	-		
	Lingotes, blocos, tarugos ou placas de aços ao carbono	-		
	Ouro para usos não monetários	+		
	Celulose	+		
	Demais 214 produtos		0,47	

Grandes Categorias Econômicas

Produtos com maior influência: Mensal

	Produtos	Influência		Variação (%)
		Sinal	Valor (p.p.)	
Bens de Consumo Duráveis	Automóveis passageiros, a gasolina, álcool ou bicombustível	+		
	Motocicletas com mais de 50cm ³	+		
	Armários residenciais de madeira, exceto para cozinhas	-		
	Ventiladores ou circuladores para uso doméstico	+		
	Eleto-portáteis domésticos	+		
	Armários modulados de madeira para quartos	+	1,54	1,58
	Fogões de cozinha, para uso doméstico	+		
	Camas de madeira	+		
	Televisores	+		
	Ar condicionado exceto veículos	-		
	Demais 12 produtos		0,04	

Grandes Categorias Econômicas

Produtos com maior influência: Mensal

	Produtos	Influência		Variação (%)
		Sinal	Valor (p.p.)	
Bens de Consumo Não Duráveis	Carnes de bovinos frescas ou refrigeradas	+		
	Gasolina automotiva	+		
	Carnes e miudezas de aves congeladas	-		
	Medicamentos à base de hormônios p/humano exc.contraceptivos	+		
	Álcool etílico (anidro ou hidratado)	-		
	Cervejas e chope	-	0,89	1,04
	Arroz descascado branqueado, parbolizado ou não	+		
	Carnes de bovinos congeladas	+		
	Leite esterilizado / UHT / Longa Vida	-		
	Calçados de couro feminino, exceto tênis	-		
	Demais 98 produtos		0,15	

Grandes Categorias Econômicas

Produtos com maior influência: Acum. nos Últimos 12 Meses

	Produtos	Influência		Variação (%)
		Sinal	Valor (p.p.)	
Bens de Capital	Aviões de peso superior a 2.000 kg	+		
	PC desktops	+		
	Veículos p/mercadorias a gasolina/álcool capacidade menor 5t	+		
	Caminhão-trator para reboques e semirreboques	+		
	Geradores de corrente contínua de outros tipos	+		
	Computadores pessoais portáteis	+	11,19	14,02
	Caminhão diesel com capacidade superior a 5t	+		
	Transformadores de dielétrico líquido	+		
	Motores elétricos	+		
	Máquinas para colheita	-		
	Demais 52 produtos		2,83	

Grandes Categorias Econômicas

Produtos com maior influência: Acum. nos Últimos 12 Meses

	Produtos	Influência		Variação (%)
		Sinal	Valor (p.p.)	
Bens Intermediários	Óleo diesel	-		
	Óleos brutos de petróleo	-		
	Resíduos da extração de soja	+		
	Minérios de ferro e seus concentrados, bruto ou beneficiado	+		
	Açúcar demerara, inclusive açúcar VHP	+	0,17	4,31
	Ouro para usos não monetários	+		
	Açúcar cristal	+		
	Óleo de soja em bruto, mesmo degomado	+		
	Carnes de suínos congeladas	+		
	Óleos combustíveis, exceto diesel	-		
	Demais 214 produtos		4,14	

Grandes Categorias Econômicas

Produtos com maior influência: Acum. nos Últimos 12 Meses

	Produtos	Influência		Variação (%)
		Sinal	Valor (p.p.)	
Bens de Consumo Duráveis	Automóveis passageiros, a gasolina, álcool ou bicombustível	+		
	Motocicletas com mais de 50cm ³	+		
	Televisores	+		
	Ar condicionado exceto veículos	+		
	Refrigeradores ou congeladores para uso doméstico	+		
	Camas de madeira	+	5,44	5,71
	Receptor-decodificador de sinais de vídeo codificados	+		
	Móveis de madeira para cozinhas, exceto embutidos	-		
	Máquinas de lavar ou secar roupa para uso doméstico	+		
	Fogões de cozinha, para uso doméstico	-		
	Demais 12 produtos		0,27	

Grandes Categorias Econômicas

Produtos com maior influência: Acum. nos Últimos 12 Meses

	Produtos	Influência		Variação (%)
		Sinal	Valor (p.p.)	
Bens de Consumo Não Duráveis	Gasolina automotiva	-		
	Carnes de bovinos frescas ou refrigeradas	+		
	Carnes de bovinos congeladas	+		
	Telefones celulares	+		
	Arroz descascado branqueado, parbolizado ou não	+		
	Álcool etílico (anidro ou hidratado)	-	0,96	2,67
	Carnes bovinas secas, salgadas ou defumadas	+		
	Medicamentos à base de hormônios p/humano exc.contraceptivos	+		
	Leite esterilizado / UHT / Longa Vida	+		
	Heterocíclicos exc. de nitrogênio ou inibidores bomba próton	+		
	Demais 98 produtos		1,71	

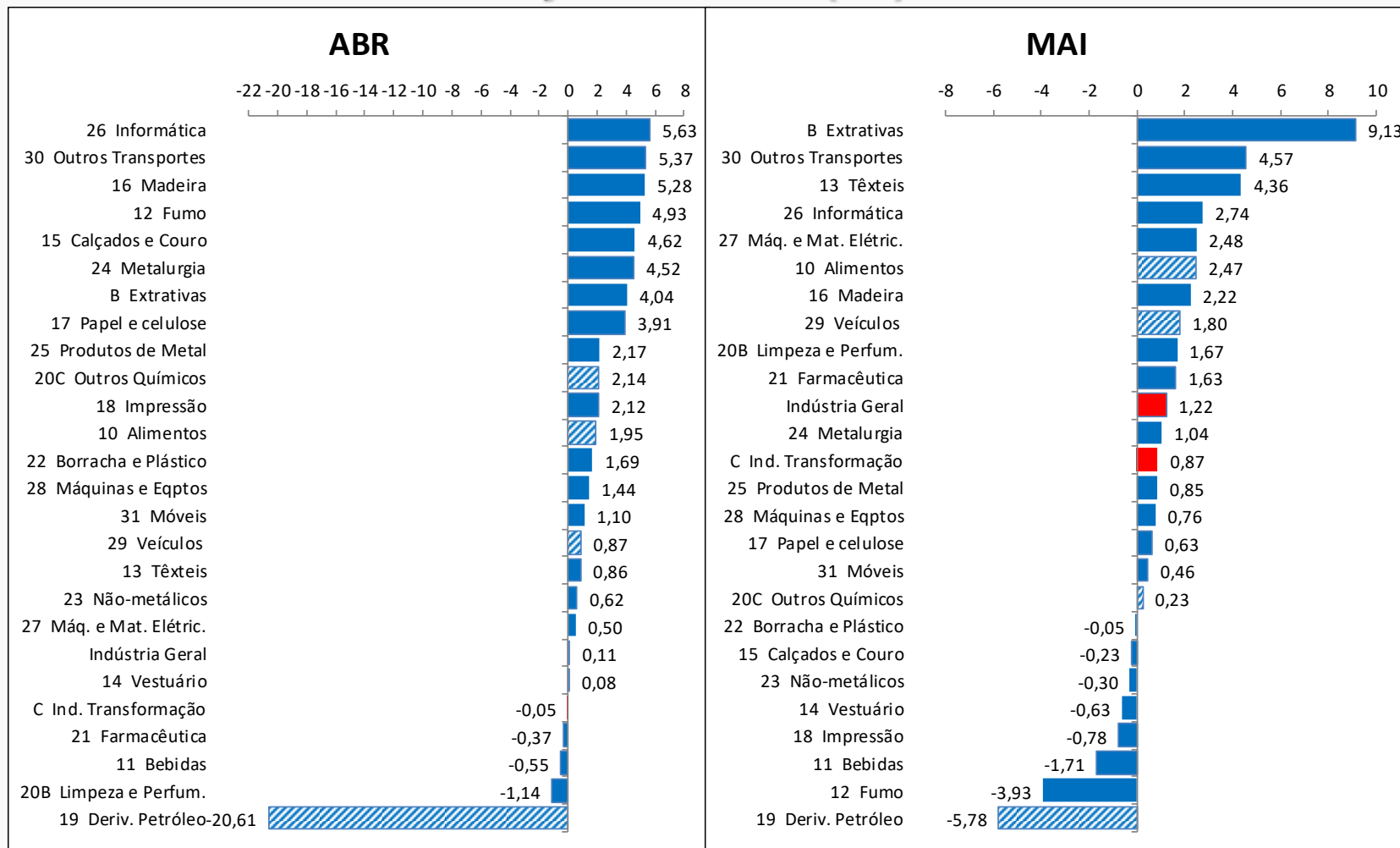
Atividades Industriais

Ponderações (%)

Atividade	Ponderações (%)	
	ABR	MAI
10 - Alimentos	25,58	25,99
29 - Veículos	8,52	8,60
20C - Outros Químicos	8,61	8,56
24 - Metalurgia	6,95	6,96
19 - Deriv. Petróleo e Biocombustíveis	7,37	6,88
B - Extrativas	4,23	4,57
Demais setores	38,74	38,44

Atividades Industriais

Variação Mensal (%)



Atividades com maiores pesos na seleção da amostra

Atividades Industriais

Maiores Influências: Mensal (p.p.)

Atividade	ABR	MAI
10 - Alimentos	0,47	0,60
19 - Deriv. Petróleo e Biocombustíveis	-1,83	-0,41
20C - Outros Químicos	0,17	
24 - Metalurgia	0,29	
29 - Veículos		0,15
B - Extrativas		0,39
Demais Setores	1,01	0,49
Total	0,11	1,22

Atividades Industriais

Produtos com maior Influência: Mensal (p.p.)

Atividade	Produtos	Influência		Demais Produtos (p.p.)
		Sinal	Valor (p.p.)	
Alimentos	Carnes de bovinos frescas ou refrigeradas	+		
	Açúcar demerara, inclusive açúcar VHP	+	1,74	0,73
	Resíduos da extração de soja	+		
	Carnes e miudezas de aves congeladas	-		
Deriv. Petróleo e Biocombustíveis	Óleo diesel	-		
	Gasolina automotiva	+	-5,70	-0,08
	Querosenes de aviação	-		
	Álcool etílico (anidro ou hidratado)	-		
Extrativas	Óleos brutos de petróleo	+		
	Minérios de ferro e seus concentrados, bruto ou beneficiado	-	9,30	-0,17
	Gás natural	-		
	Minérios de cobre em bruto ou beneficiados	+		
Veículos	Automóveis passageiros, a gasolina, álcool ou bicombustível	+		
	Veículos p/mercadorias a gasolina/álcool capacidade menor 5t	+	1,43	0,37
	Bombas injetoras para veículos automotores	+		
	Freios para veículos automotores	+		

Grupos Econômicos

Produtos com maior influência & Grupos Econômicos correspondentes: Mensal

	Produto	Grupo Econômico Correspondente
	Variação do produto (sinal)	Variação do Grupo (%)
Alimentos	Carnes de bovinos frescas ou refrigeradas	Abate e fabricação de produtos de carne
	+	2,33
	Açúcar demerara, inclusive açúcar VHP	Fabricação e refino de açúcar
	+	4,04
	Resíduos da extração de soja	Fabricação de óleos e gorduras vegetais e animais
+	3,61	
	Carnes e miudezas de aves congeladas	Abate e fabricação de produtos de carne
-	2,33	
	Variação Total da Atividade = 2,47%	

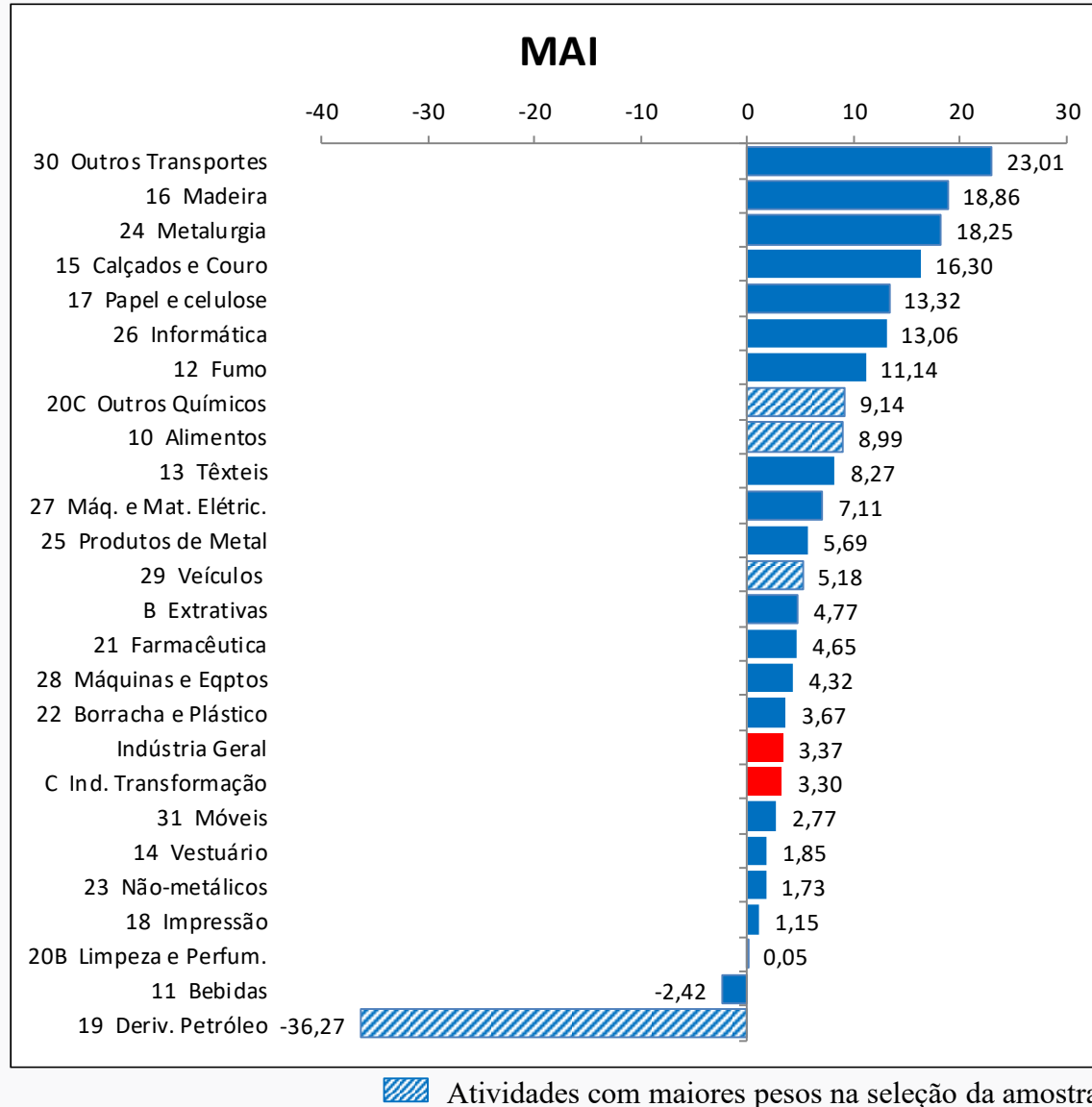
Grupos Econômicos

Produtos com maior influência & Grupos Econômicos correspondentes: Mensal

	Produto	Grupo Econômico Correspondente
	Varição do produto (sinal)	Varição do Grupo (%)
Veículos	Automóveis passageiros, a gasolina, álcool ou bicomcombustível	Fabricação de automóveis, camionetas e utilitários
	+	2,33
	Veículos p/mercadorias a gasolina/álcool capacidade menor 5t	Fabricação de automóveis, camionetas e utilitários
	+	2,33
	Bombas injetoras para veículos automotores	[Grupo Não Divulgado]
+		
	Freios para veículos automotores	[Grupo Não Divulgado]
	+	
	Varição Total da Atividade = 1,8%	

Atividades Industriais

Variação Acumulada no Ano (%)



Atividades Industriais

Maiores Influências: **Acumulado no Ano (p.p.)**

Atividade	ABR	MAI
10 - Alimentos	1,50	2,12
19 - Deriv. Petróleo e Biocombustíveis	-3,45	-3,86
20C - Outros Químicos	0,69	0,71
24 - Metalurgia	0,99	1,06
Demais Setores	2,40	3,34
Total	2,13	3,37

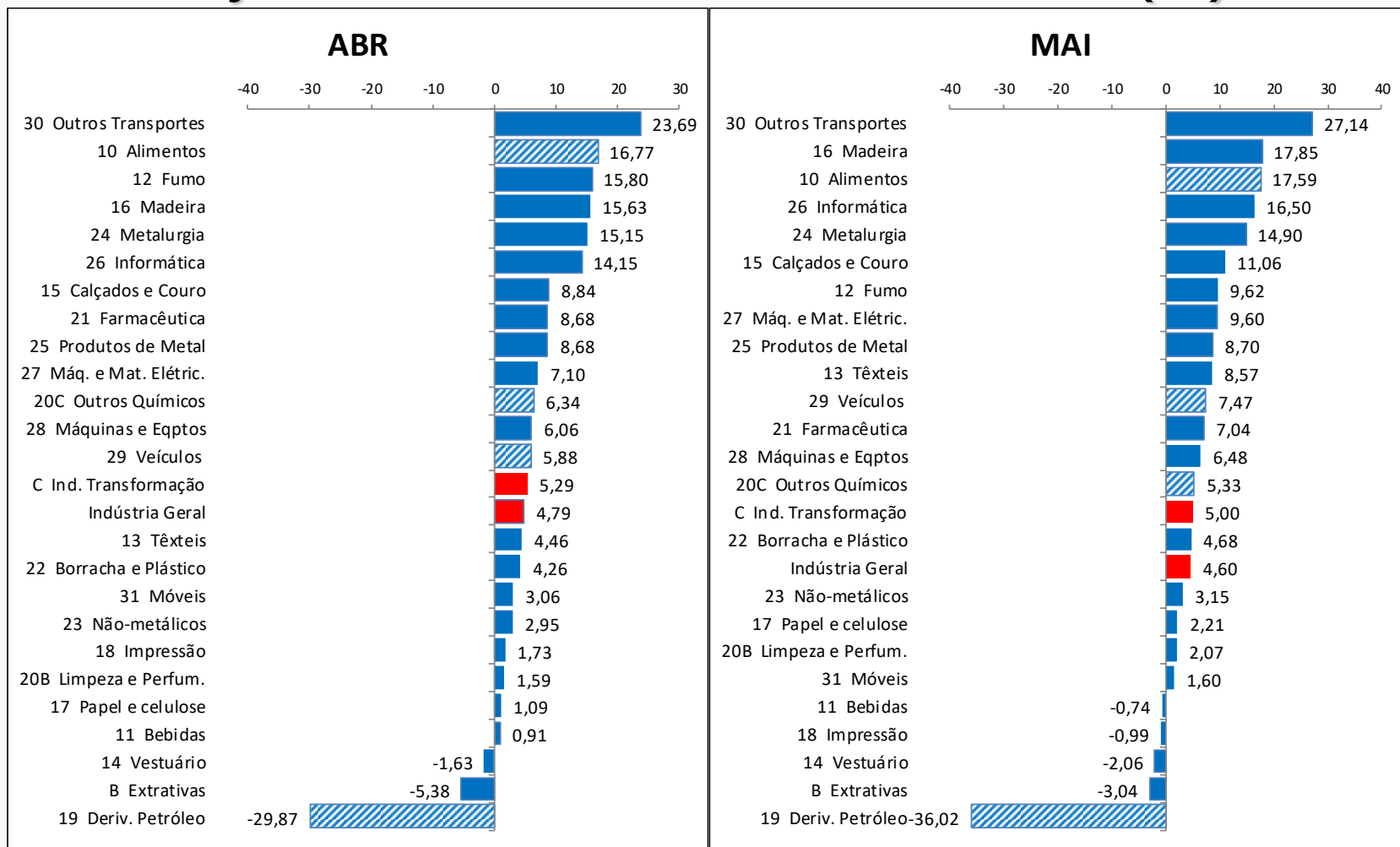
Atividades Industriais

Produtos com maior Influência:
Acumulado no ano (p.p.)

Atividade	Produtos	Influência		Demais Produtos (p.p.)
		Sinal	Valor (p.p.)	
Deriv. Petróleo e Biocombustíveis	Óleo diesel	-		
	Gasolina automotiva	-		
	Álcool etílico (anidro ou hidratado)	-	-32,86	-3,41
	Óleos combustíveis, exceto diesel	-		
Alimentos	Açúcar demerara, inclusive açúcar VHP	+		
	Resíduos da extração de soja	+		
	Açúcar cristal	+	6,52	2,47
	Carnes de bovinos congeladas	+		
Metalurgia	Ouro para usos não monetários	+		
	Lingotes, blocos, tarugos ou placas de aços ao carbono	+		
	Óxido de alumínio (alumina calcinada)	+	12,67	5,58
	Ferronióbio	+		
Outros Químicos	Aubos ou fertilizantes à base de NPK	+		
	Aubos ou fertilizantes minerais ou químicos, fosfatados	+		
	Fungicidas para uso na agricultura	+	4,63	4,51
	Herbicidas para uso na agricultura	+		

Atividades Industriais

Variação Acumulada nos Últimos 12 Meses (%)



Atividades com maiores pesos na seleção da amostra

Atividades Industriais

Maiores Influências: Acum. nos Últimos 12 meses (p.p.)

Atividade	ABR	MAI
10 - Alimentos	3,69	3,88
19 - Deriv. Petróleo e Biocombustíveis	-3,15	-3,87
20C - Outros Químicos	0,52	
24 - Metalurgia	0,92	0,90
29 - Veículos		0,60
Demais Setores	2,81	3,09
Total	4,79	4,60

**Produtos com maior Influência:
Acum. Últimos 12 Meses (p.p.)**

Atividades Industriais

Atividade	Produtos	Influência		Demais Produtos (p.p.)
		Sinal	Valor (p.p.)	
Alimentos	Resíduos da extração de soja	+		
	Carnes de bovinos frescas ou refrigeradas	+	10,13	7,46
	Açúcar demerara, inclusive açúcar VHP	+		
	Carnes de bovinos congeladas	+		
Deriv. Petróleo e Biocombustíveis	Óleo diesel	-		
	Gasolina automotiva	-		
	Óleos combustíveis, exceto diesel	-		
	Álcool etílico (anidro ou hidratado)	-		
Metalurgia	Ouro para usos não monetários	+	10,54	4,36
	Ferronióbio	+		
	Chapas e tiras, de alumínio, de espessura superior a 0,2mm	+		
	Bobinas a quente de aços ao carbono, não revestidos	+		
Veículos	Automóveis passageiros, a gasolina, álcool ou bicombustível	+	5,03	2,44
	Veículos p/mercadorias a gasolina/álcool capacidade menor 5t	+		
	Caminhão-trator para reboques e semirreboques	+		
	Caminhão diesel com capacidade superior a 5t	+		

Grupos Econômicos

Produtos com maior influência & Grupos Econômicos correspondentes: **Acum. nos Últimos 12 meses**

	Produto	Grupo Econômico Correspondente
	Varição do produto (sinal)	Varição do Grupo (%)
Alimentos	Resíduos da extração de soja	Fabricação de óleos e gorduras vegetais e animais
	+	30,10
	Carnes de bovinos frescas ou refrigeradas	Abate e fabricação de produtos de carne
	+	17,93
	Açúcar demerara, inclusive açúcar VHP	Fabricação e refino de açúcar
+	27,57	
	Carnes de bovinos congeladas	Abate e fabricação de produtos de carne
+	17,93	
Varição Total da Atividade = 17,59%		

Grupos Econômicos

Produtos com maior influência & Grupos Econômicos correspondentes: **Acum. nos Últimos 12 meses**

	Produto	Grupo Econômico Correspondente
	Varição do produto (sinal)	Varição do Grupo (%)
Metalurgia	Ouro para usos não monetários +	[Grupo Não Divulgado]
	Ferronióbio +	[Grupo Não Divulgado]
	Chapas e tiras, de alumínio, de espessura superior a 0,2mm +	[Grupo Não Divulgado]
	Bobinas a quente de aços ao carbono, não revestidos +	Siderurgia 5,58
	Varição Total da Atividade = 14,9%	

Grupos Econômicos

Produtos com maior influência & Grupos Econômicos correspondentes: **Acum. nos Últimos 12 meses**

	Produto	Grupo Econômico Correspondente
	Varição do produto (sinal)	Varição do Grupo (%)
Veículos	Automóveis passageiros, a gasolina, álcool ou bicomcombustível	Fabricação de automóveis, camionetas e utilitários
	+	6,83
	Veículos p/mercadorias a gasolina/álcool capacidade menor 5t	Fabricação de automóveis, camionetas e utilitários
	+	6,83
	Caminhão-trator para reboques e semirreboques	[Grupo Não Divulgado]
	+	
	Caminhão diesel com capacidade superior a 5t	[Grupo Não Divulgado]
	+	
Variação Total da Atividade = 7,47%		

FIM