

# Índice de Preços ao Produtor

Indústrias Extrativas e de Transformação

***Resultados de Janeiro de 2021***

02/03/2021

Diretoria de Pesquisas  
Coordenação de Indústria



# Índice de Preços ao Produtor Indústrias Extrativas e de Transformação

## Resultados Janeiro de 2021

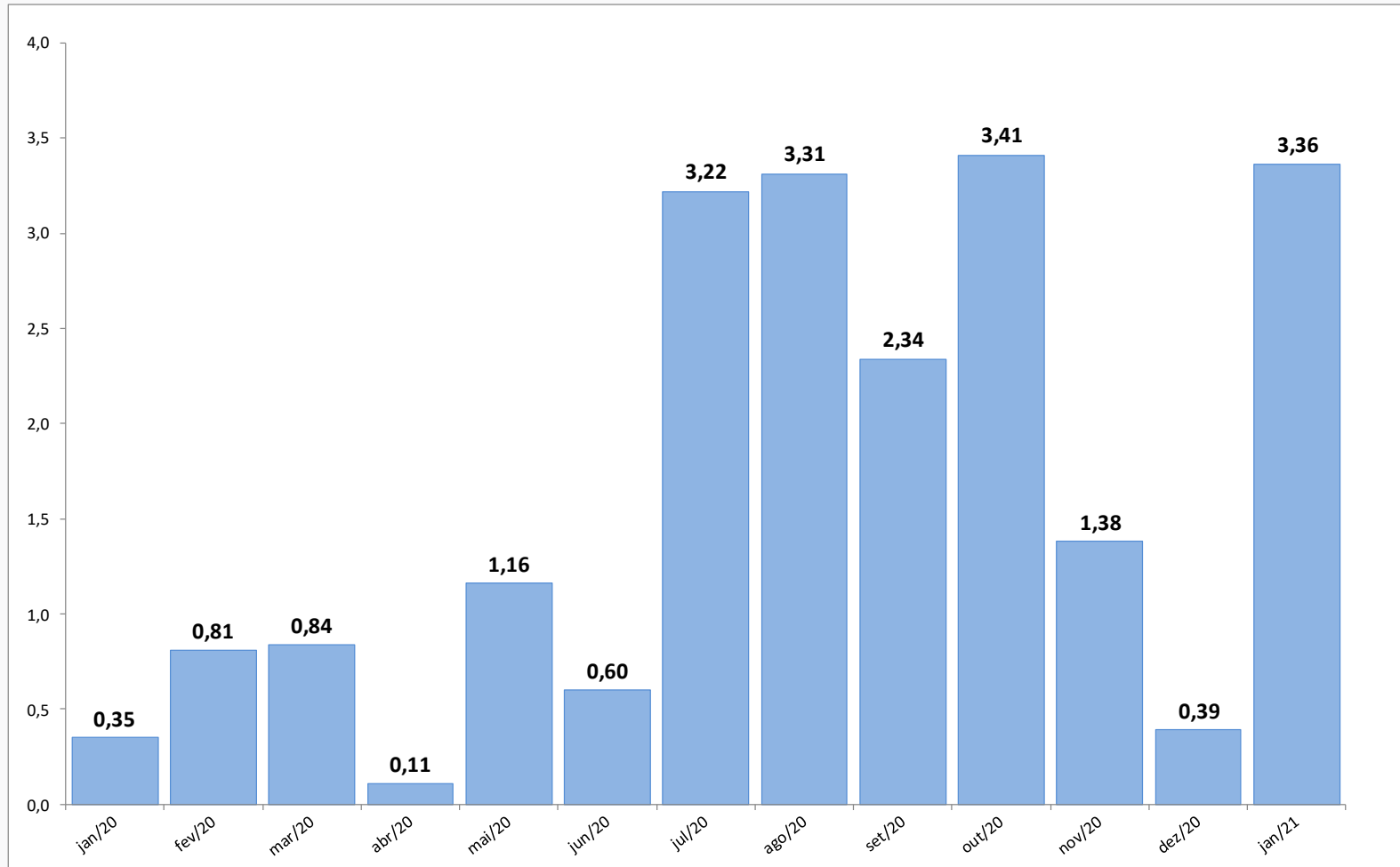
# Indústria Geral

## Principais Indicadores (%)

Indicador	NOV	DEZ	JAN
<b>Variação Mensal</b> (Mês / Mês anterior)	<b>1,38</b>	<b>0,39</b>	<b>3,36</b>
<b>Variação Acumulada</b> (Mês / Dez. do ano anterior)	<b>18,91</b>	<b>19,38</b>	<b>3,36</b>
<b>Variação Acumulada nos Últimos 12 Meses</b> (Mês / Mês do ano anterior)	<b>19,68</b>	<b>19,38</b>	<b>22,96</b>

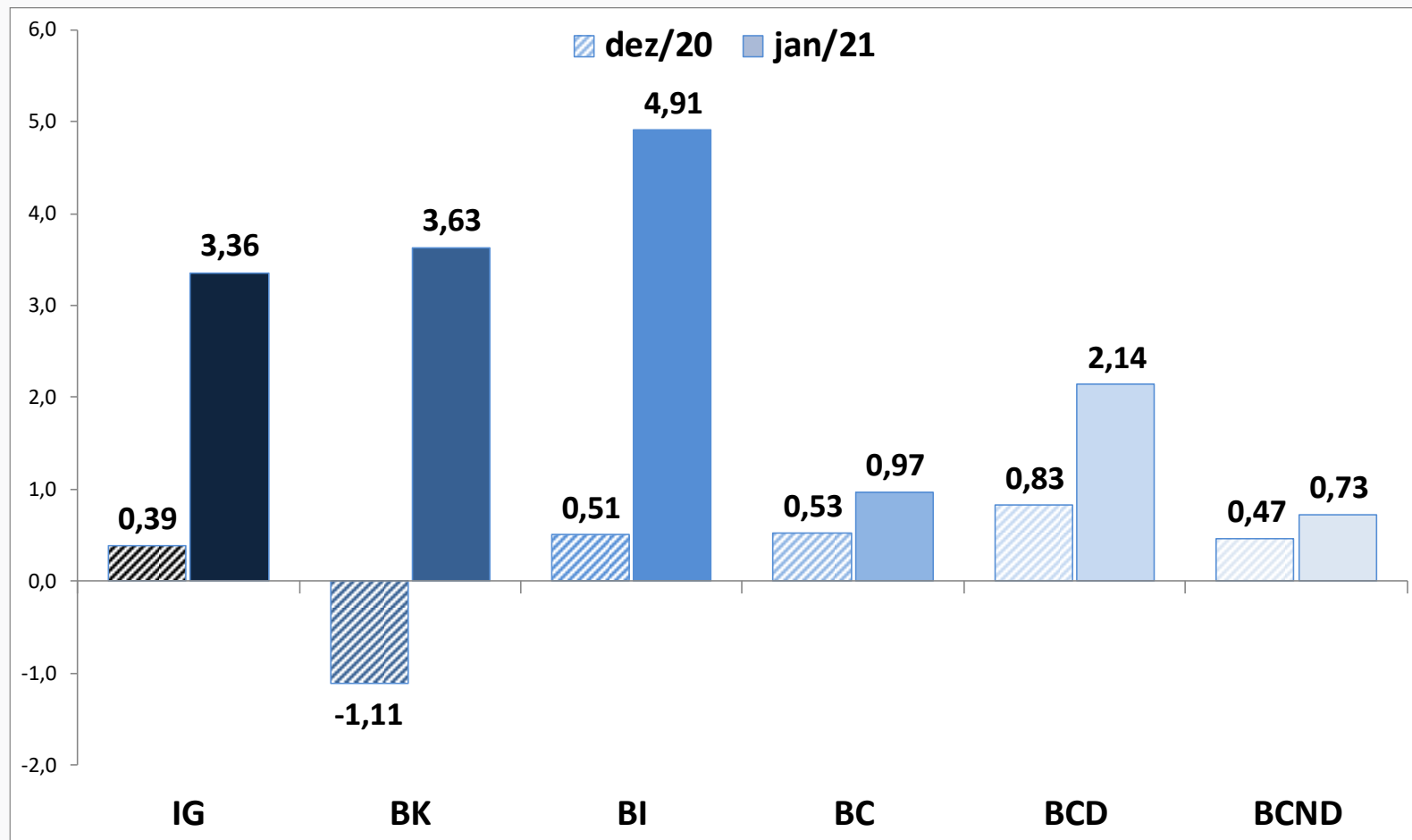
# Indústria Geral

Variação Mensal: Mês / Mês anterior (%)



# Grandes Categorias Econômicas

Variação Mensal: Mês / Mês anterior (%)



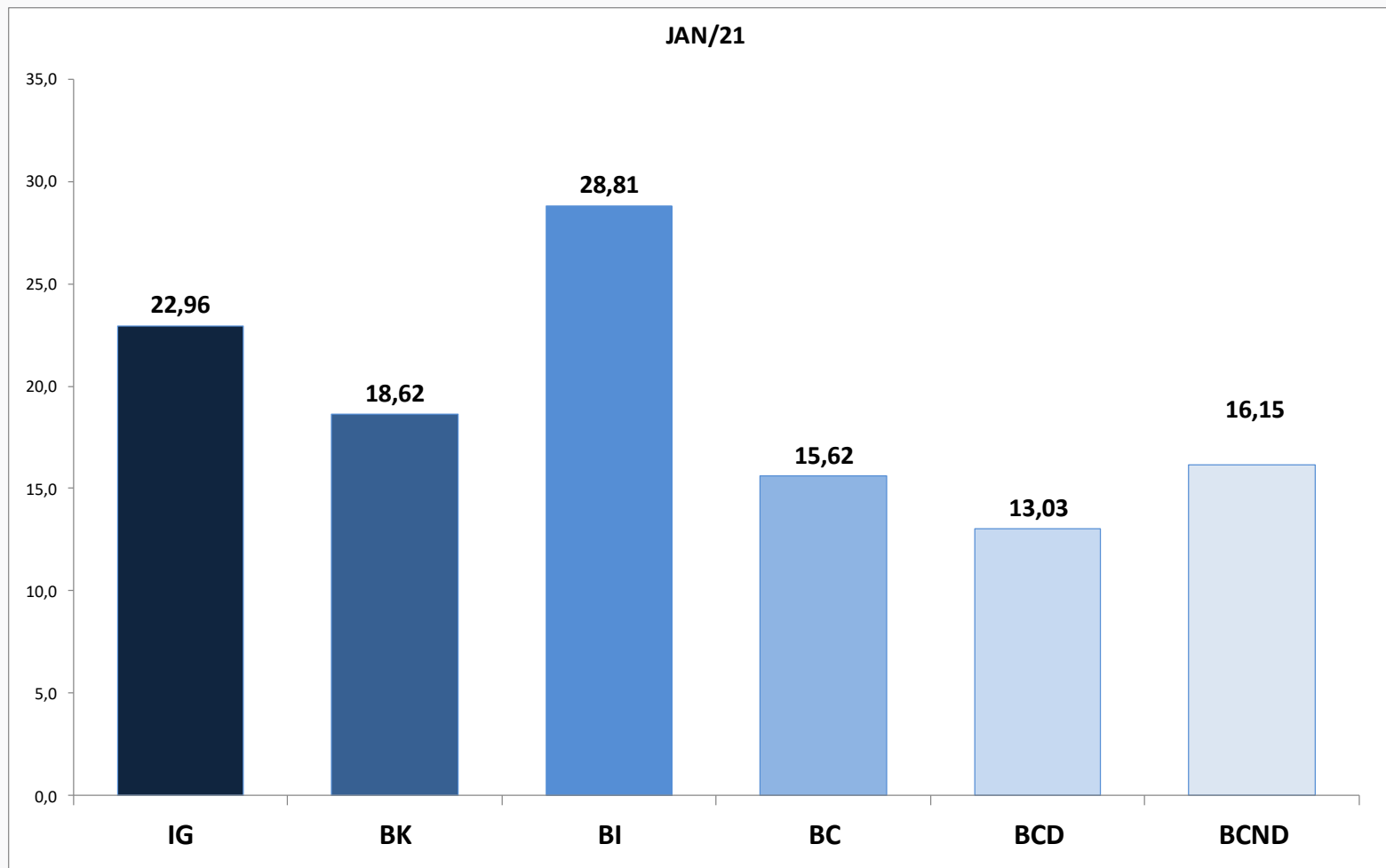
# Grandes Categorias Econômicas

## Influência Mensal (Mês / Mês anterior) & Ponderações

Grande Categoria	Influências (p.p.)		Ponderações (%)	
	DEZ	JAN	DEZ	JAN
<b>Indústria Geral</b>	<b>0,39</b>	<b>3,36</b>	<b>100,00</b>	<b>100,00</b>
<b>Bens de Capital (BK)</b>	<b>-0,08</b>	<b>0,26</b>	<b>7,28</b>	<b>7,30</b>
<b>Bens Intermediários (BI)</b>	<b>0,28</b>	<b>2,74</b>	<b>55,70</b>	<b>56,54</b>
<b>Bens de Consumo (BC)</b>	<b>0,19</b>	<b>0,36</b>	<b>37,02</b>	<b>36,17</b>
Bens de Cons. Duráveis (BCD)	0,05	0,13	16,68	16,88
Bens de Cons. Não Duráveis (BCND)	0,14	0,23	83,32	83,12

# Grandes Categorias Econômicas

Variação acumulada nos Últimos 12 Meses (%)



# Grandes Categorias Econômicas

## Produtos com maior influência: Mensal

	Produtos	Influência		Variação (%)
		Sinal	Valor (p.p.)	
<b>Bens de Capital</b>	Aviões de peso superior a 2.000 kg	+		
	Máquinas para colheita	+		
	Caminhão diesel com capacidade superior a 5t	+		
	Motores elétricos	+		
	Tratores agrícolas	+		
	Caminhão-trator para reboques e semirreboques	+	<b>2,77</b>	<b>3,63</b>
	PC desktops	+		
	Reboques e semirreboques autocarregáveis para uso agrícola	+		
	Semeadores, plantadeiras ou adubadores	+		
	Transformadores de dielétrico líquido	+		
	Demais 52 produtos		<b>0,86</b>	



# Grandes Categorias Econômicas

## Produtos com maior influência: Mensal

	Produtos	Influência		Variação (%)
		Sinal	Valor (p.p.)	
<b>Bens Intermediários</b>	Minérios de ferro e seus concentrados, bruto ou beneficiado	+		
	Resíduos da extração de soja	+		
	Óleos brutos de petróleo	+		
	Óleo diesel	+		
	Minérios de ferro pelotizados ou sinterizados	+		
	Couros e peles de bovinos wet blue / box call ou crust	+	2,65	4,91
	Óleo de soja em bruto, mesmo degomado	+		
	Adubos ou fertilizantes à base de NPK	+		
	Celulose	+		
	Óxido de alumínio (alumina calcinada)	+		
	Demais 214 produtos		2,26	

# Grandes Categorias Econômicas

## Produtos com maior influência: Mensal

	Produtos	Influência		Variação (%)
		Sinal	Valor (p.p.)	
Bens de Consumo Duráveis	Automóveis passageiros, a gasolina, álcool ou bicomcombustível	+		
	Televisores	+		
	Refrigeradores ou congeladores para uso doméstico	+		
	Armários residenciais de madeira, exceto para cozinhas	+		
	Armários modulados de madeira para cozinhas	+		
	Máquinas de lavar ou secar roupa para uso doméstico	+	1,97	2,14
	Ar condicionado exceto veículos	+		
	Motocicletas com mais de 50cm <sup>3</sup>	+		
	Fogões de cozinha, para uso doméstico	+		
	Camas de madeira	+		
	Demais 12 produtos			0,17

# Grandes Categorias Econômicas

## Produtos com maior influência: Mensal

	Produtos	Influência		Variação (%)
		Sinal	Valor (p.p.)	
Bens de Consumo Não Duráveis	Gasolina automotiva	+		
	Leite esterilizado / UHT / Longa Vida	-		
	Arroz descascado branqueado, parbolizado ou não	-		
	Cervejas e chope	+		
	Óleo de soja refinado	-		
	Queijos frescos (não curados)	-	0,22	0,73
	Álcool etílico (anidro ou hidratado)	+		
	Carnes e miudezas de aves congeladas	-		
	Biscoitos e bolachas	+		
	Margarina	-		
	Demais 98 produtos		0,51	

# Grandes Categorias Econômicas

Produtos com maior influência: Acum. nos Últimos 12 Meses

	Produtos	Influência		Variação (%)
		Sinal	Valor (p.p.)	
Bens de Capital	Aviões de peso superior a 2.000 kg	+		
	Computadores pessoais portáteis	+		
	Caminhão-trator para reboques e semirreboques	+		
	Caminhão diesel com capacidade superior a 5t	+		
	Tratores agrícolas	+	11,79	18,62
	Máquinas para colheita	+		
	Geradores de corrente contínua de outros tipos	-		
	PC desktops	+		
	Transformadores de dielétrico líquido	+		
	Motores elétricos	+		
	Demais 52 produtos			6,83

# Grandes Categorias Econômicas

Produtos com maior influência: Acum. nos Últimos 12 Meses

	Produtos	Influência		Variação (%)
		Sinal	Valor (p.p.)	
<b>Bens Intermediários</b>	Minérios de ferro e seus concentrados, bruto ou beneficiado	+		
	Resíduos da extração de soja	+		
	Óleo de soja em bruto, mesmo degomado	+		
	Açúcar cristal	+		
	Óleo diesel	-		
	Couros e peles de bovinos wet blue / box call ou crust	+	<b>11,26</b>	<b>28,81</b>
	Açúcar demerara, inclusive açúcar VHP	+		
	Rações e suplementos para animais	+		
	Condutores elét. com capa isolante, tensão ≤ 1000v	+		
	Óleos brutos de petróleo	+		
	Demais 214 produtos		<b>17,55</b>	

# Grandes Categorias Econômicas

Produtos com maior influência: Acum. nos Últimos 12 Meses

	Produtos	Influência		Variação (%)
		Sinal	Valor (p.p.)	
Bens de Consumo Duráveis	Automóveis passageiros, a gasolina, álcool ou bicomustível	+		
	Televisores	+		
	Armários residenciais de madeira, exceto para cozinhas	+		
	Refrigeradores ou congeladores para uso doméstico	+		
	Motocicletas com mais de 50cm <sup>3</sup>	+		
	Máquinas de lavar ou secar roupa para uso doméstico	+	11,30	13,03
	Armários modulados de madeira para cozinhas	+		
	Poltronas e sofás de madeira, exceto para escritório	+		
	Armários modulados de madeira para quartos	+		
	Ar condicionado exceto veículos	+		
	Demais 12 produtos		1,73	

# Grandes Categorias Econômicas

Produtos com maior influência: Acum. nos Últimos 12 Meses

	Produtos	Influência		Variação (%)
		Sinal	Valor (p.p.)	
Bens de Consumo Não Duráveis	Carnes de bovinos frescas ou refrigeradas	+		
	Arroz descascado branqueado, parbolizado ou não	+		
	Carnes e miudezas de aves congeladas	+		
	Carnes de bovinos congeladas	+		
	Leite esterilizado / UHT / Longa Vida	+		
	Telefones celulares	+	10,22	16,15
	Margarina	+		
	Heterocíclicos exc. de nitrogênio ou inibidores bomba próton	+		
	Óleo de soja refinado	+		
	Prod embutidos ou de salami de suíno, integrado ao abate	+		
	Demais 98 produtos		5,93	

# Atividades Industriais

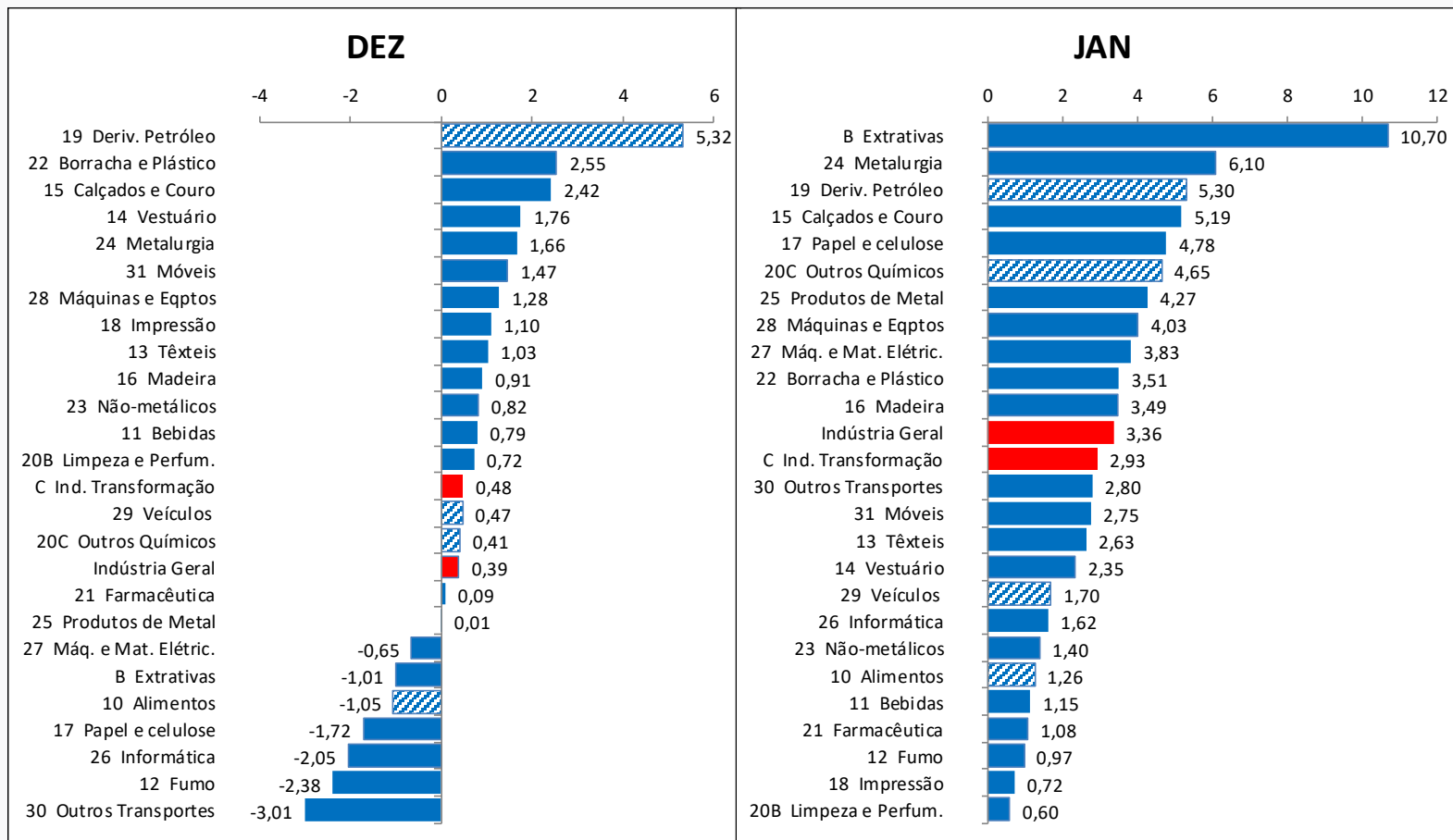
## Ponderações (%)

Atividade	Ponderações (%)	
	DEZ	JAN
<b>10 - Alimentos</b>	<b>27,19</b>	<b>26,74</b>
<b>19 - Deriv. Petróleo e Biocombustíveis</b>	<b>8,92</b>	<b>9,12</b>
<b>20C - Outros Químicos</b>	<b>8,48</b>	<b>8,62</b>
<b>29 - Veículos</b>	<b>7,94</b>	<b>7,85</b>
<b>24 - Metalurgia</b>	<b>6,92</b>	<b>7,13</b>
<b>B - Extrativas</b>	<b>5,50</b>	<b>5,89</b>
Demais setores	35,05	34,65



# Atividades Industriais

## Variação Mensal (%)



Atividades com maiores pesos na seleção da amostra

# Atividades Industriais

## Maiores Influências: Mensal (p.p.)

Atividade	DEZ	JAN
10 - Alimentos	-0,27	
19 - Deriv. Petróleo e Biocombustíveis	0,43	0,45
20C - Outros Químicos		0,37
22 - Borracha e plástico	0,10	
24 - Metalurgia	0,11	0,40
B - Extrativas		0,59
Demais Setores	0,02	1,55
<b>Total</b>	<b>0,39</b>	<b>3,36</b>

**Produtos com maior Influência: Mensal (p.p.)**

# Atividades Industriais

Atividade	Produtos	Influência		Demais Produtos (p.p.)
		Sinal	Valor (p.p.)	
<b>Extrativas</b>	Minérios de ferro e seus concentrados, bruto ou beneficiado	+		
	Óleos brutos de petróleo	+	<b>10,34</b>	<b>0,36</b>
	Minérios de ferro pelotizados ou sinterizados	+		
	Minérios de cobre em bruto ou beneficiados	-		
<b>Deriv. Petróleo e Biocombustíveis</b>	Óleo diesel	+		
	Gasolina automotiva	+		
	Biodiesel	-		
	Querosenes de aviação	+		
<b>Metalurgia</b>	Óxido de alumínio (alumina calcinada)	+	<b>2,69</b>	<b>3,41</b>
	Lingotes, blocos, tarugos ou placas de aço ao carbono	+		
	Bobinas a quente de aço ao carbono, não revestidos	+		
	Chapas e tiras, de alumínio, de espessura superior a 0,2mm	+		
<b>Outros Químicos</b>	Adubos ou fertilizantes à base de NPK	+	<b>2,47</b>	<b>2,18</b>
	Propeno (propileno) não-saturado	+		
	Polipropileno (PP)	+		
	Adubos ou fertilizantes minerais ou químicos, fosfatados	+		

# Grupos Econômicos

## Produtos com maior influência & Grupos Econômicos correspondentes: Mensal

	Produto	Grupo Econômico Correspondente
	Varição do produto (sinal)	Varição do Grupo (%)
<b>Metalurgia</b>	Óxido de alumínio (alumina calcinada)	[Grupo Não Divulgado]
	+	
	Lingotes, blocos, tarugos ou placas de aços ao carbono	Siderurgia
	+	<b>5,37</b>
	Bobinas a quente de aços ao carbono, não revestidos	Siderurgia
+	<b>5,37</b>	
Chapas e tiras, de alumínio, de espessura superior a 0,2mm	[Grupo Não Divulgado]	
+		
<b>Varição Total da Atividade = 6,1%</b>		

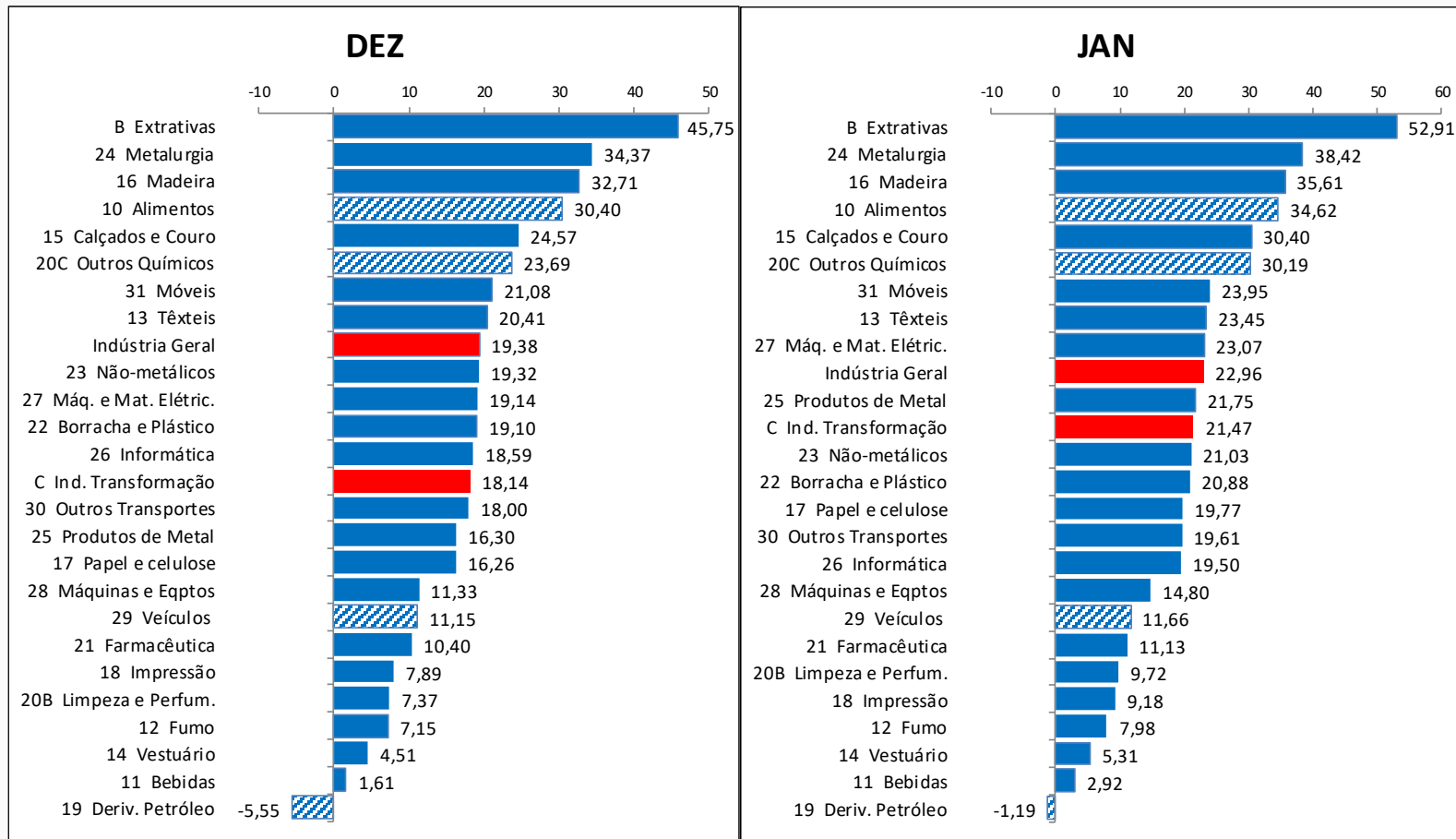
# Grupos Econômicos

## Produtos com maior influência & Grupos Econômicos correspondentes: Mensal

	Produto	Grupo Econômico Correspondente
	Varição do produto (sinal)	Varição do Grupo (%)
<b>Outros Químicos</b>	Aubos ou fertilizantes à base de NPK	Fabricação de produtos químicos inorgânicos
	<b>+</b>	<b>5,23</b>
	Propeno (propileno) não-saturado	[Grupo Não Divulgado]
	<b>+</b>	
	Polipropileno (PP)	Fabricação de resinas e elastômeros
<b>+</b>	<b>7,23</b>	
	Aubos ou fertilizantes minerais ou químicos, fosfatados	Fabricação de produtos químicos inorgânicos
<b>+</b>	<b>5,23</b>	
<b>Varição Total da Atividade = 4,65%</b>		

# Atividades Industriais

## Variação Acumulada nos Últimos 12 Meses (%)



Atividades com maiores pesos na seleção da amostra

## Atividades Industriais

Maiores Influências: Acum. nos Últimos 12 meses (p.p.)

<b>Atividade</b>	<b>DEZ</b>	<b>JAN</b>
<b>10 - Alimentos</b>	7,15	7,96
<b>20C - Outros Químicos</b>	1,83	2,31
<b>24 - Metalurgia</b>	2,00	2,29
<b>B - Extrativas</b>	2,06	2,51
Demais Setores	6,34	7,89
<b>Total</b>	<b>19,38</b>	<b>22,96</b>

# Atividades Industriais

Produtos com maior Influência:  
Acum. Últimos 12 Meses (p.p.)

Atividade	Produtos	Influência		Demais Produtos (p.p.)
		Sinal	Valor (p.p.)	
<b>Alimentos</b>	Resíduos da extração de soja	+		
	Carnes de bovinos frescas ou refrigeradas	+		
	Óleo de soja em bruto, mesmo degomado	+	<b>18,24</b>	<b>16,38</b>
	Arroz descascado branqueado, parbolizado ou não	+		
<b>Extrativas</b>	Minérios de ferro e seus concentrados, bruto ou beneficiado	+		
	Óleos brutos de petróleo	+		
	Minérios de ferro pelotizados ou sinterizados	+	<b>52,25</b>	<b>0,66</b>
	Minérios de cobre em bruto ou beneficiados	+		
<b>Outros Químicos</b>	PVC	+		
	Adubos ou fertilizantes à base de NPK	+		
	Polipropileno (PP)	+	<b>13,02</b>	<b>17,17</b>
	Propeno (propileno) não-saturado	+		
<b>Metalurgia</b>	Ouro para usos não monetários	+		
	Bobinas a quente de aço ao carbono, não revestidos	+		
	Lingotes, blocos, tarugos ou placas de aço ao carbono	+	<b>15,07</b>	<b>23,35</b>
	Vergalhões de aço ao carbono	+		



# Grupos Econômicos

Produtos com maior influência & Grupos Econômicos correspondentes: **Acum. nos Últimos 12 meses**

	Produto	Grupo Econômico Correspondente
	Varição do produto (sinal)	Varição do Grupo (%)
<b>Alimentos</b>	Resíduos da extração de soja	Fabricação de óleos e gorduras vegetais e animais
	<b>+</b>	<b>74,58</b>
	Carnes de bovinos frescas ou refrigeradas	Abate e fabricação de produtos de carne
	<b>+</b>	<b>30,16</b>
	Óleo de soja em bruto, mesmo degomado	Fabricação de óleos e gorduras vegetais e animais
<b>+</b>	<b>74,58</b>	
Arroz descascado branqueado, parbolizado ou não	Moagem, fabricação de produtos amiláceos e de alimentos para animais	
<b>+</b>	<b>39,84</b>	
<b>Varição Total da Atividade = 34,62%</b>		

# Grupos Econômicos

Produtos com maior influência & Grupos Econômicos correspondentes: **Acum. nos Últimos 12 meses**

	Produto	Grupo Econômico Correspondente
	Variação do produto (sinal)	Variação do Grupo (%)
<b>Outros Químicos</b>	PVC	Fabricação de resinas e elastômeros
	<b>+</b>	<b>68,03</b>
	Aubos ou fertilizantes à base de NPK	Fabricação de produtos químicos inorgânicos
	<b>+</b>	<b>25,93</b>
	Polipropileno (PP)	Fabricação de resinas e elastômeros
<b>+</b>	<b>68,03</b>	
	Propeno (propileno) não-saturado	[Grupo Não Divulgado]
	<b>+</b>	
<b>Variação Total da Atividade = 30,19%</b>		

# Grupos Econômicos

Produtos com maior influência & Grupos Econômicos correspondentes: **Acum. nos Últimos 12 meses**

	Produto	Grupo Econômico Correspondente
	Varição do produto (sinal)	Varição do Grupo (%)
<b>Metalurgia</b>	Ouro para usos não monetários	[Grupo Não Divulgado]
	+	
	Bobinas a quente de aços ao carbono, não revestidos	Siderurgia
	+	<b>40,06</b>
	Lingotes, blocos, tarugos ou placas de aços ao carbono	Siderurgia
	+	<b>40,06</b>
	Vergalhões de aços ao carbono	Siderurgia
	+	<b>40,06</b>
<b>Varição Total da Atividade = 38,42%</b>		

**FIM**