


Índice de Preços ao Produtor

Indústrias Extrativas e de Transformação

Resultados de dezembro de 2021

01/02/2022

Diretoria de Pesquisas
Coordenação de Indústria



Índice de Preços ao Produtor Indústrias Extrativas e de Transformação

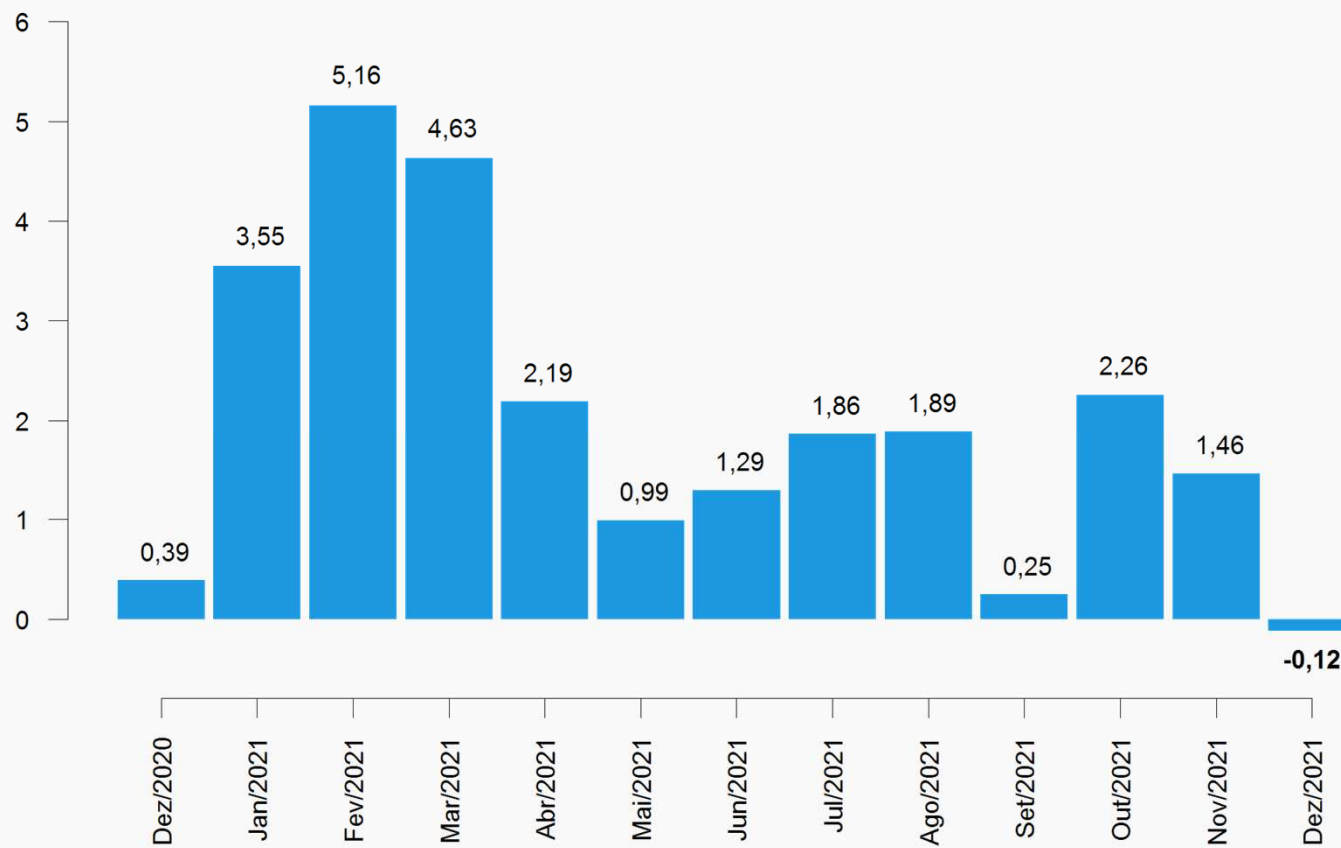
Resultados Dezembro de 2021

Indústria Geral

Principais Indicadores (%)

Indicador	OUT	NOV	DEZ
Variação Mensal (M/M ₋₁ : mês / mês anterior)	2,26	1,46	-0,12
Variação Acumulada no Ano (mês / Dez. do ano anterior)	26,69	28,55	28,39
Variação Acumulada nos Últimos 12 Meses (M/M ₋₁₂ : mês / mesmo mês do ano anterior)	28,95	29,05	28,39

Variação Mensal (%)



Grandes Categorias Econômicas

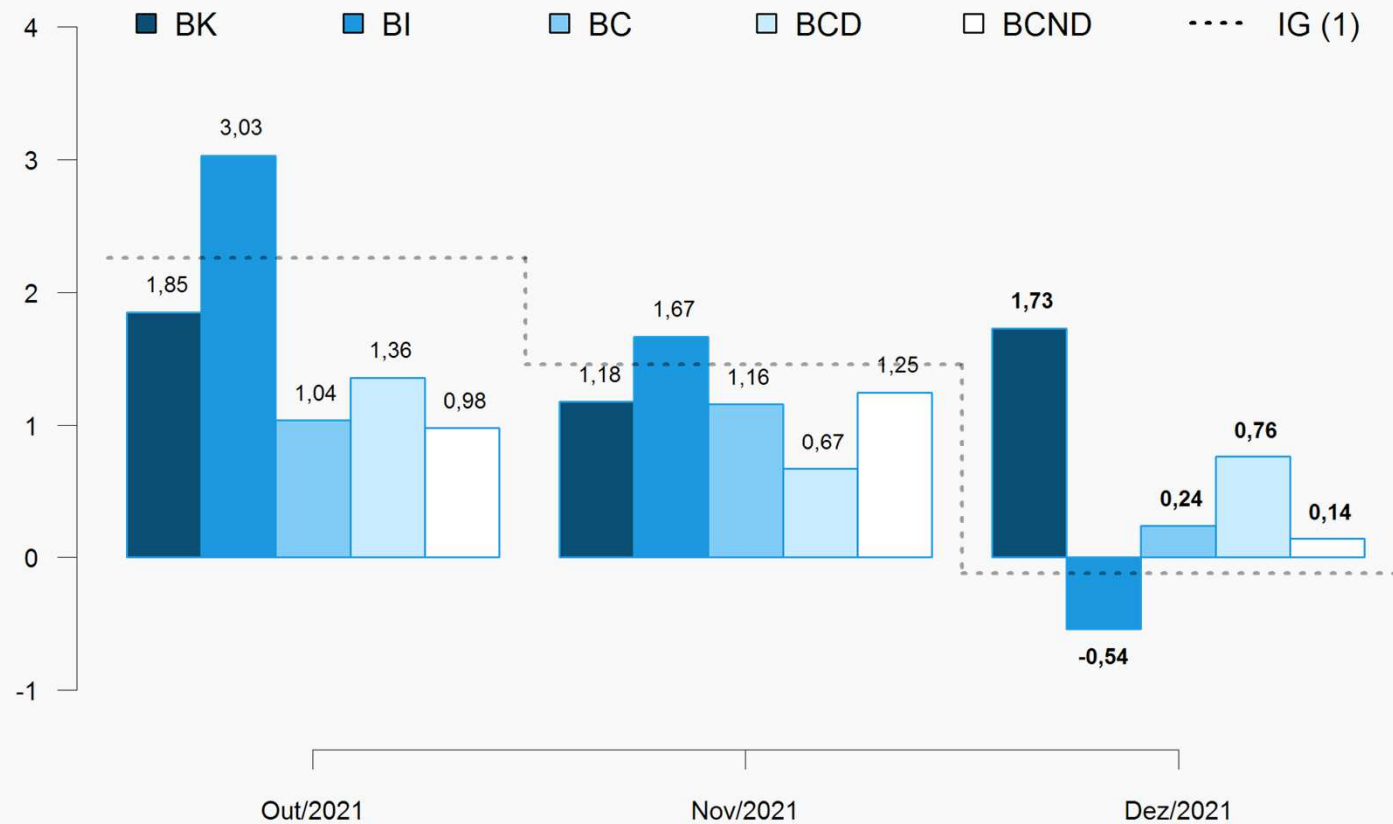
Peso no cálculo do índice* (%)

Grandes Categorias	NOV	DEZ
Bens de Capital (BK)	6,74	6,86
Bens Intermediários (BI)	58,88	58,63
Bens de Consumo (BC)	34,38	34,51
<i>Bens de Cons. Duráveis (BCD)</i>	16,08	16,17
<i>Bens de Cons. Não Duráveis (BCND)</i>	83,92	83,83
Total	100,00	100,00

*Peso amostral atualizado pelo deslocamento do IBF

Grandes Categorias Econômicas

Variação Mensal (%)



(1) IG: Out/2021: 2,26%; Nov/2021: 1,46%; Dez/2021: -0,12%.

Grandes Categorias Econômicas

Influência **Mensal** (p.p.)

Grandes Categorias	NOV	DEZ
Bens de Capital (BK)	0,08	0,12
Bens Intermediários (BI)	0,98	-0,32
Bens de Consumo (BC)	0,40	0,08
<i>Bens de Cons. Duráveis (BCD)</i>	0,04	0,04
<i>Bens de Cons. Não Duráveis (BCND)</i>	0,36	0,04
Total	1,46	-0,12

Grandes Categorias Econômicas

Produtos com maior influência: Mensal

Produtos	Influência		Variação (%)
	Sinal	Valor (p.p.)	
Aviões de peso superior a 2.000 kg	+		1,73
Semeadores, plantadeiras ou adubadores	+		
Computadores pessoais portáteis	+		
Tratores agrícolas	+		
Transformadores de dielétrico líquido	-	1,15	
Máquinas para fabricação de celulose	+		
Geradores de corrente contínua de outros tipos	+		
Botijões e recipientes para transporte e armazenagem de gás.	+		
Aparelhos elevadores ou transportadores para mercadorias	+		
Silos metálicos para cereais	-		
Demais 52 produtos		0,58	

Bens de Capital

Grandes Categorias Econômicas

Produtos com maior influência: Mensal

Produtos	Influência		Variação (%)
	Sinal	Valor (p.p.)	
Minérios de ferro e seus concentrados, bruto ou beneficiado	-		
Óleos brutos de petróleo	-		
Resíduos da extração de soja	+		
Aubos ou fertilizantes à base de NPK	+		
Açúcar demerara, inclusive açúcar VHP	+		
Lingotes, blocos, tarugos ou placas de aços ao carbono	-	-0,95	-0,54
Celulose	-		
Óxido de alumínio (alumina calcinada)	-		
Açúcar cristal	+		
Chapas e tiras, de alumínio, de espessura superior a 0,2mm	-		
Demais 214 produtos		0,41	

Bens Intermediários

Grandes Categorias Econômicas

Produtos com maior influência: Mensal

Produtos	Influência		Variação (%)
	Sinal	Valor (p.p.)	
Televisores	+		0,76
Automóveis passageiros, a gasolina, álcool ou bicombustível	+		
Refrigeradores ou congeladores para uso doméstico	-		
Motocicletas com mais de 50cm ³	+		
Máquinas de lavar ou secar roupa para uso doméstico	-	0,73	
Armários residenciais de madeira, exceto para cozinhas	+		
Ventiladores ou circuladores para uso doméstico	+		
Ar condicionado exceto veículos	-		
Poltronas e sofás de madeira, exceto para escritório	+		
Camas de madeira	-		
Demais 12 produtos		0,03	

Bens de Consumo Duráveis

Grandes Categorias Econômicas

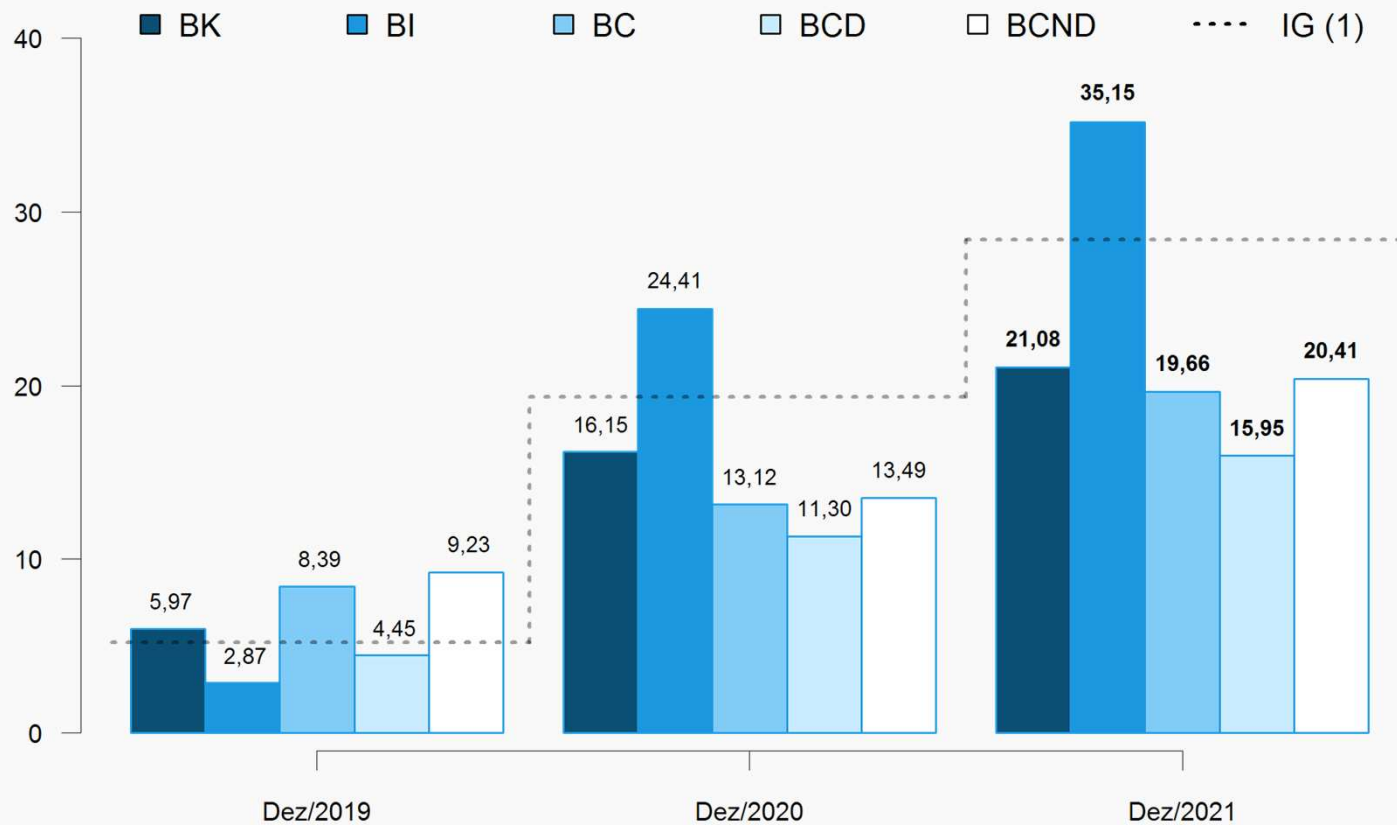
Produtos com maior influência: Mensal

Produtos	Influência		Variação (%)
	Sinal	Valor (p.p.)	
Carnes de bovinos frescas ou refrigeradas	+		0,14
Álcool etílico (anidro ou hidratado)	-		
Heterocíclicos exc. de nitrogênio ou inibidores bomba próton	-		
Carnes e miudezas de aves congeladas	-		
Medicamentos à base de hormônios p/humano exc.contraceptivos	+		
Gasolina automotiva	-	-0,05	
Base de ácidos nucléicos, exceto cetoconazol	-		
Camisetas, de malha	+		
Telefones celulares	+		
Carnes e miudezas de aves, frescas ou refrigeradas	-		
Demais 98 produtos		0,19	

Bens de Consumo Não Duráveis

Grandes Categorias Econômicas

Varição Acumulada no ano (%)



(1) IG: Dez/2019: 5,19%; Dez/2020: 19,38%; Dez/2021: 28,39%.

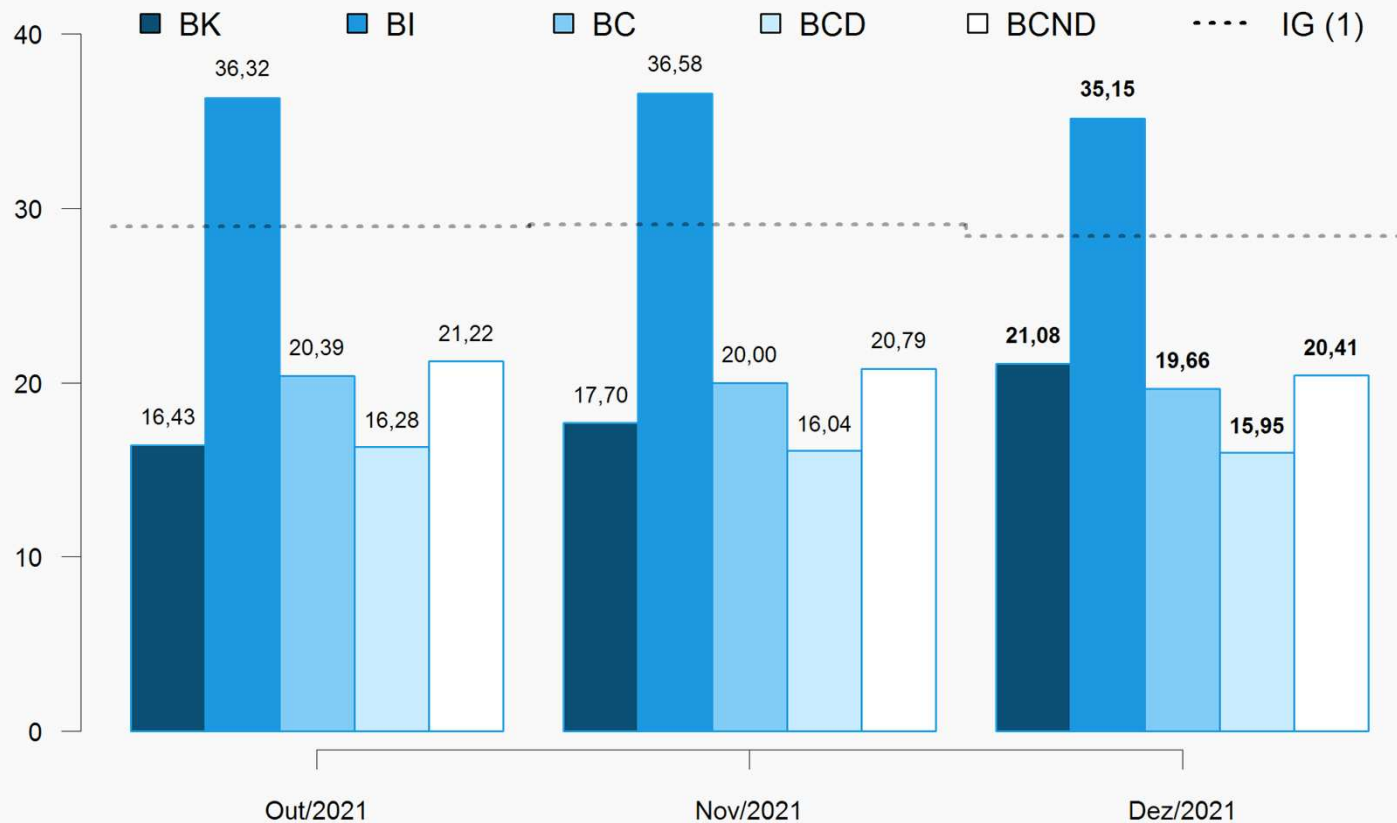
Grandes Categorias Econômicas

Influência **Acumulada no ano** (p.p.)

Grandes Categorias	DEZ 2020	DEZ 2021
Bens de Capital (BK)	1,21	1,53
Bens Intermediários (BI)	13,05	19,58
Bens de Consumo (BC)	5,12	7,28
<i>Bens de Cons. Duráveis (BCD)</i>	<i>0,75</i>	<i>0,99</i>
<i>Bens de Cons. Não Duráveis (BCND)</i>	<i>4,38</i>	<i>6,29</i>
Total	19,38	28,39

Grandes Categorias Econômicas

Variação acumulada nos **Últimos 12 Meses** (%)



(1) IG: Out/2021: 28,95%; Nov/2021: 29,05%; Dez/2021: 28,39%.

Grandes Categorias Econômicas

Influência **Acum. nos Últimos 12 Meses** (p.p.)

Grandes Categorias	NOV	DEZ
Bens de Capital (BK)	1,31	1,53
Bens Intermediários (BI)	20,35	19,58
Bens de Consumo (BC)	7,40	7,28
<i>Bens de Cons. Duráveis (BCD)</i>	0,99	0,99
<i>Bens de Cons. Não Duráveis (BCND)</i>	6,41	6,29
Total	29,05	28,39

Grandes Categorias Econômicas

Produtos com maior influência: Acum. Últimos 12 Meses

Produtos	Influência		Variação (%)
	Sinal	Valor (p.p.)	
Aviões de peso superior a 2.000 kg	+		
Máquinas para colheita	+		
Caminhão diesel com capacidade superior a 5t	+		
Silos metálicos para cereais	+		
Tratores agrícolas	+		
Semeadores, plantadeiras ou adubadores	+	12,98	21,08
Motores elétricos	+		
Caminhão-trator para reboques e semirreboques	+		
Computadores pessoais portáteis	+		
Aparelhos elevadores ou transportadores para mercadorias	+		
Demais 52 produtos		8,10	

Bens de Capital

Grandes Categorias Econômicas

Produtos com maior influência: Acum. Últimos 12 Meses

Produtos	Influência		Variação (%)
	Sinal	Valor (p.p.)	
Óleo diesel	+		35,15
Adbos ou fertilizantes à base de NPK	+		
Óleos brutos de petróleo	+		
Açúcar demerara, inclusive açúcar VHP	+		
Adbos ou fertilizantes minerais ou químicos, fosfatados	+	13,91	
Minérios de ferro e seus concentrados, bruto ou beneficiado	-		
Açúcar cristal	+		
Óleo de soja em bruto, mesmo degomado	+		
Celulose	+		
Lingotes, blocos, tarugos ou placas de aços ao carbono	+		
Demais 214 produtos		21,24	

Bens Intermediários

Grandes Categorias Econômicas

Produtos com maior influência: Acum. Últimos 12 Meses

Produtos	Influência		Variação (%)
	Sinal	Valor (p.p.)	
Automóveis passageiros, a gasolina, álcool ou bicombustível	+		15,95
Refrigeradores ou congeladores para uso doméstico	+		
Motocicletas com mais de 50cm ³	+		
Fogões de cozinha, para uso doméstico	+		
Televisores	+		
Armários metálicos de uso residencial	+	14,67	
Armários modulados de madeira para cozinhas	+		
Máquinas de lavar ou secar roupa para uso doméstico	+		
Armários residenciais de madeira, exceto para cozinhas	+		
Ar condicionado exceto veículos	+		
Demais 12 produtos		1,28	

Bens de Consumo Duráveis

Grandes Categorias Econômicas

Produtos com maior influência: Acum. Últimos 12 Meses

Produtos	Influência		Variação (%)
	Sinal	Valor (p.p.)	
Gasolina automotiva	+		20,41
Álcool etílico (anidro ou hidratado)	+		
Carnes de bovinos frescas ou refrigeradas	+		
Carnes e miudezas de aves congeladas	+		
Café torrado e moído	+		
Arroz descascado branqueado, parbolizado ou não	-	13,70	
Margarina	+		
Açúcar refinado de cana	+		
Telefones celulares	+		
Biscoitos e bolachas	+		
Demais 98 produtos		6,71	

Bens de Consumo Não Duráveis

Atividades Industriais

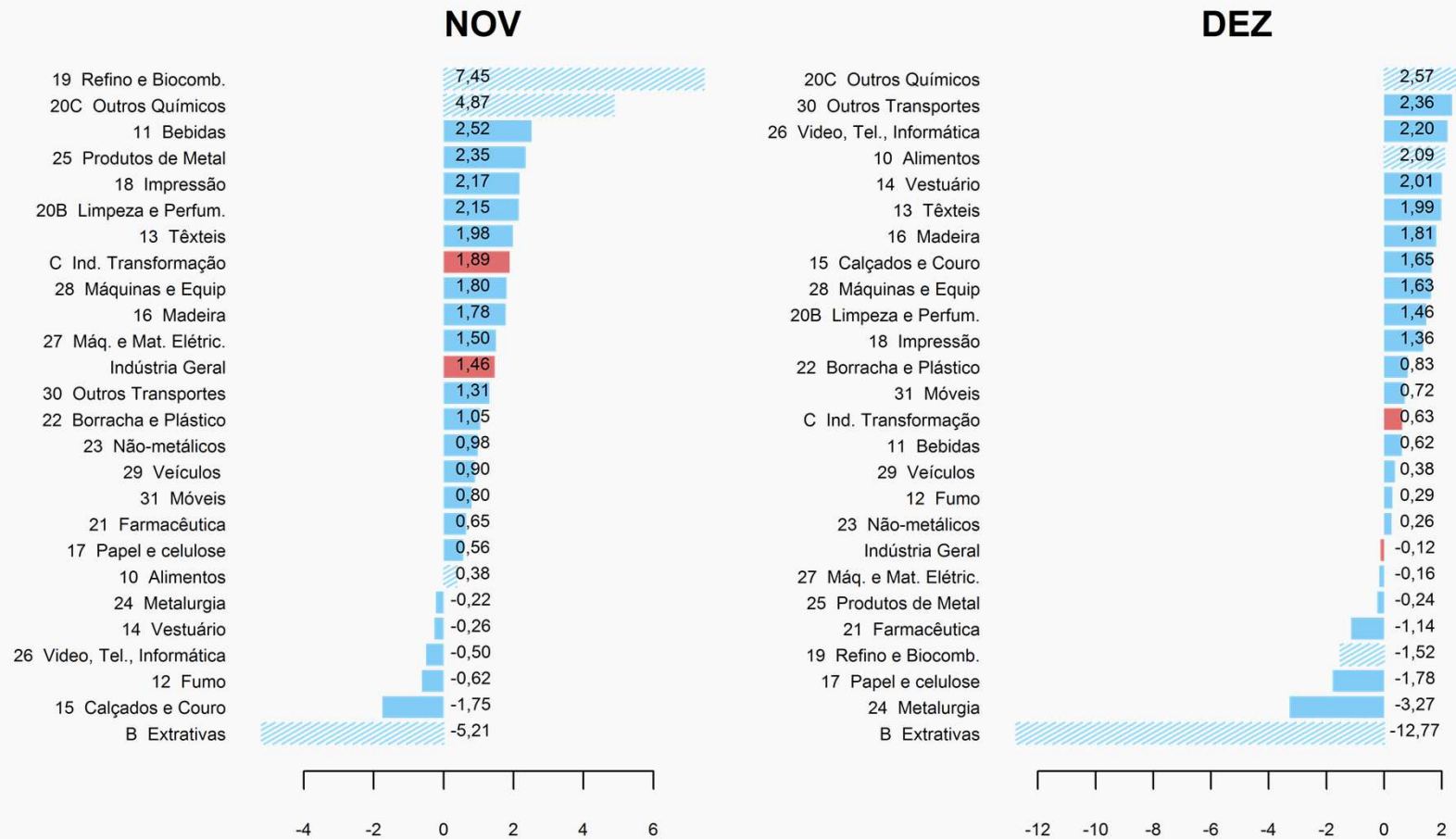
Peso no cálculo do índice* (%)

Atividades	NOV	DEZ
10 - Alimentos	23,21	23,72
19 - Refino de petróleo e biocombustíveis	11,30	11,14
20C - Outros produtos químicos	9,97	10,24
24 - Metalurgia	7,45	7,22
29 - Veículos automotores	6,71	6,74
B - Indústrias extrativas	5,58	4,88
Demais setores	35,78	36,06
Total	100,00	100,00

*Peso amostral atualizado pelo deslocamento do IBF

Atividades Industriais

Variação Mensal (%)



Atividades com maior peso atual no mês

Atividades Industriais

Maiores Influências: **Mensal** (p.p.)

Atividades	NOV	DEZ
B - Indústrias extrativas	-0,31	-0,71
10 - Alimentos	0,09	0,49
20C - Outros produtos químicos	0,47	0,26
24 - Metalurgia		-0,24
19 - Refino de petróleo e biocombustíveis	0,79	
Demais setores	0,42	0,08
Total	1,46	-0,12

Atividades Industriais

Produtos com maior influência: Mensal

Produtos	Influência		Demais produtos (p.p.)	
	Sinal	Valor (p.p.)		
Minérios de ferro e seus concentrados, bruto ou beneficiado	-			Extrativas
Óleos brutos de petróleo	-	-12,97	0,20	
Minérios de ferro pelotizados ou sinterizados	-			
Gás natural	+			
Carnes de bovinos frescas ou refrigeradas	+			Alimentos
Resíduos da extração de soja	+	2,06	0,03	
Açúcar demerara, inclusive açúcar VHP	+			
Açúcar cristal	+			
Adbos ou fertilizantes à base de NPK	+			Outros Químicos
Superfosfatos	+	1,73	0,84	
Polipropileno (PP)	-			
Sulfato de amônio ou uréia	+			
Lingotes, blocos, tarugos ou placas de aços ao carbono	-			Metalurgia
Óxido de alumínio (alumina calcinada)	-			
Chapas e tiras, de alumínio, de espessura superior a 0,2mm	-	-2,85	-0,42	
Bobinas a quente de aços ao carbono, não revestidos	-			

Grupos Econômicos

Produtos com maior influência & **Grupos Econômicos** correspondentes: **Mensal**

Produto	Grupo Correspondente
Variação (sinal)	Variação (%)
Carnes de bovinos frescas ou refrigeradas +	Abate e fabricação de produtos de carne 1,28
Resíduos da extração de soja +	Fabricação de óleos e gorduras vegetais e animais 4,15
Açúcar demerara, inclusive açúcar VHP +	Fabricação e refino de açúcar 3,82
Açúcar cristal +	Fabricação e refino de açúcar 3,82
Variação Total da Atividade = 2,09%	

Alimentos

Grupos Econômicos

Produtos com maior influência & **Grupos Econômicos** correspondentes: **Mensal**

Produto Variação (sinal)	Grupo Correspondente Variação (%)
Aubos ou fertilizantes à base de NPK +	Fabricação de produtos químicos inorgânicos 5,51
Superfosfatos +	Fabricação de produtos químicos inorgânicos 5,51
Polipropileno (PP) -	Fabricação de resinas e elastômeros -0,50
Sulfato de amônio ou uréia +	Fabricação de produtos químicos inorgânicos 5,51
Variação Total da Atividade = 2,57%	

Outros Químicos

Grupos Econômicos

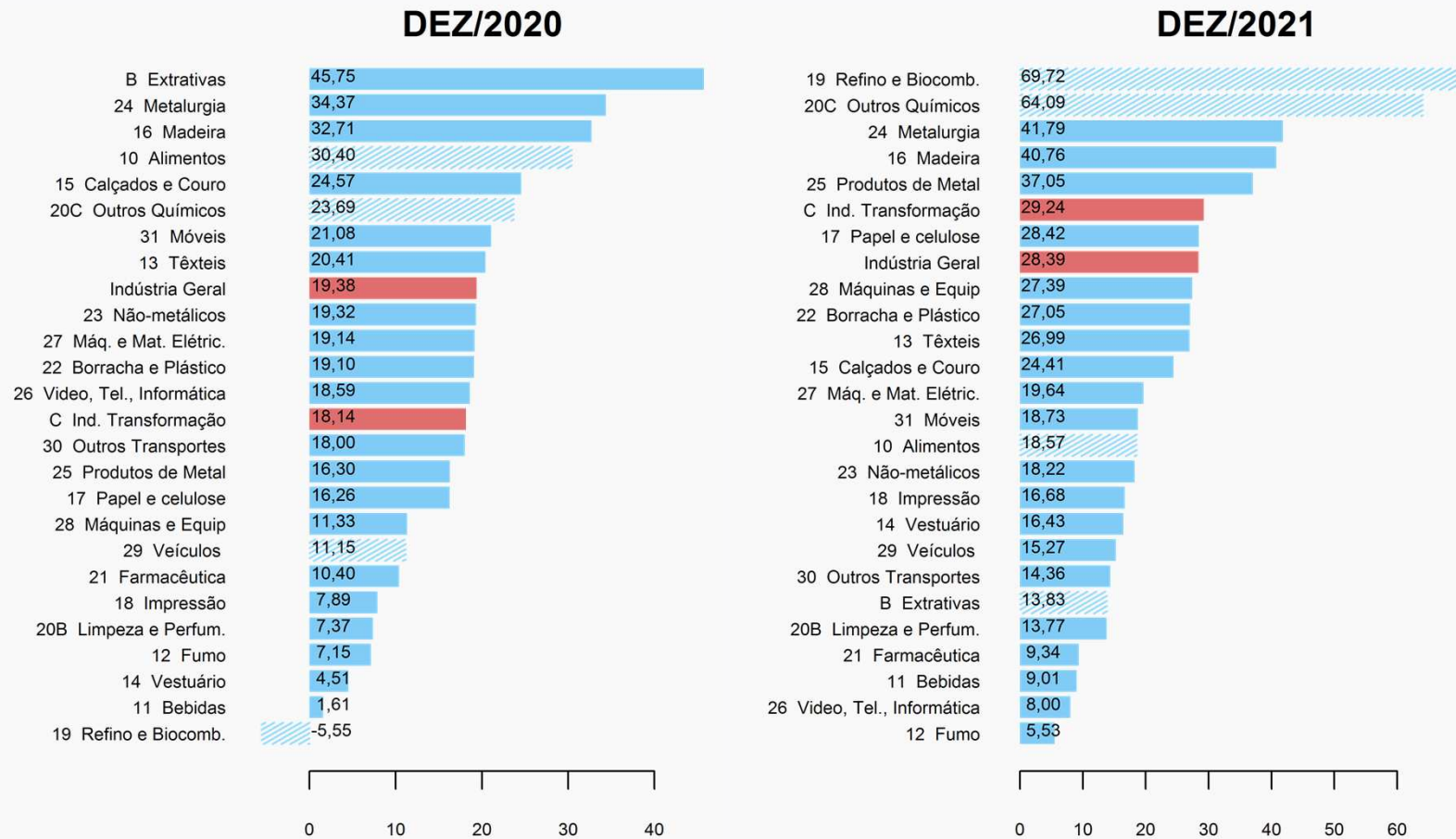
Produtos com maior influência & **Grupos Econômicos** correspondentes: **Mensal**

Produto	Grupo Correspondente
Variação (sinal)	Variação (%)
Lingotes, blocos, tarugos ou placas de aço ao carbono -	Siderurgia -2,91
Óxido de alumínio (alumina calcinada) -	[grupo não divulgado]
Chapas e tiras, de alumínio, de espessura superior a 0,2mm -	[grupo não divulgado]
Bobinas a quente de aço ao carbono, não revestidos -	Siderurgia -2,91
Variação Total da Atividade = -3,27%	

Metalurgia

Atividades Industriais

Variação Acumulada no Ano (%)



Atividades com maior peso atual no mês

Atividades Industriais

Maiores Influências: **Acumulado no Ano** (p.p.)

Atividades	DEZ 2020	DEZ 2021
19 - Refino de petróleo e biocombustíveis		5,88
20C - Outros produtos químicos	1,83	5,14
10 - Alimentos	7,15	4,77
24 - Metalurgia	2,00	2,73
B - Indústrias extrativas	2,06	
Demais setores	6,34	9,87
Total	19,38	28,39

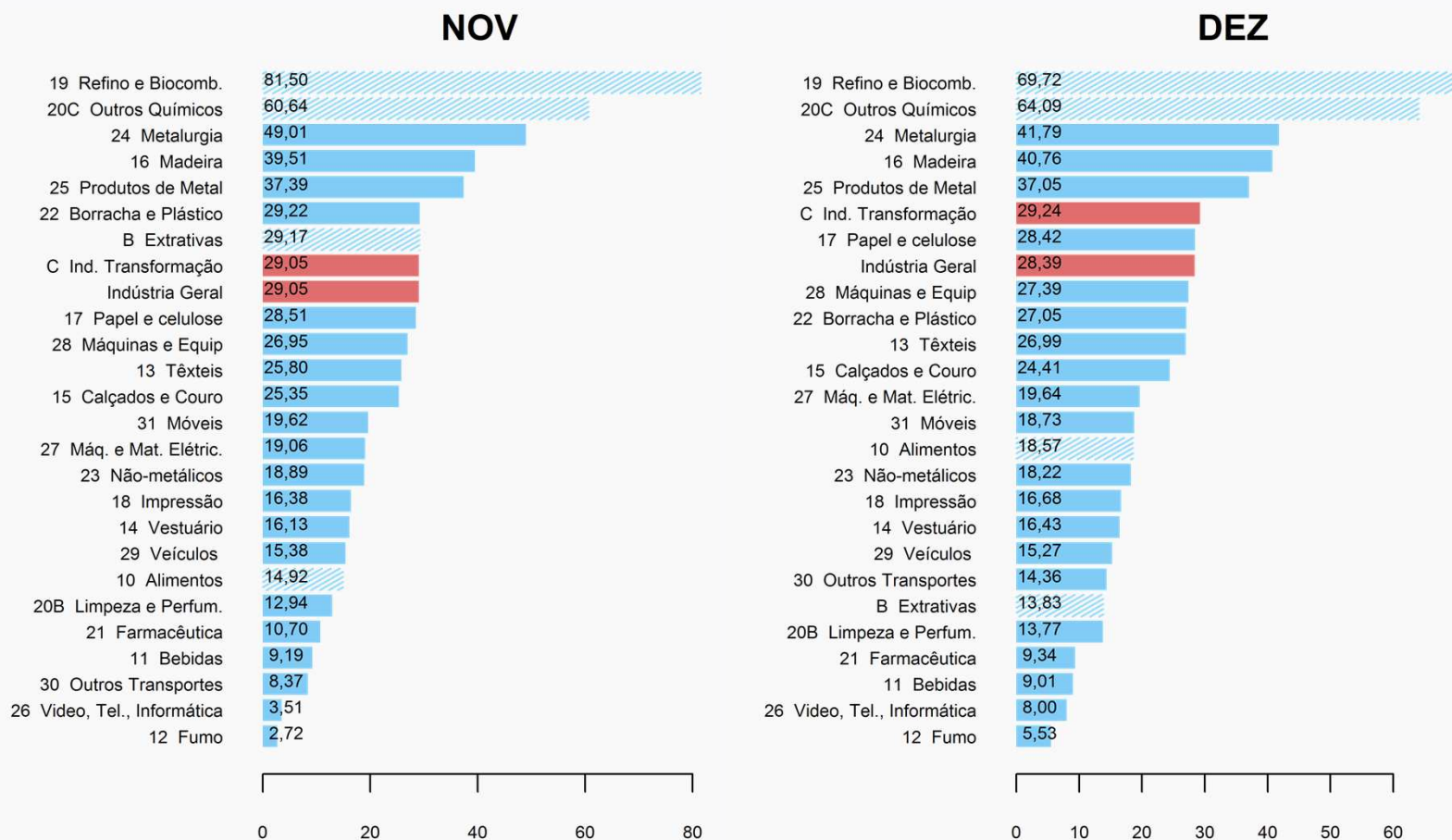
Atividades Industriais

Produtos com maior influência: **Acumulado no Ano**

Produtos	Influência		Demais produtos (p.p.)	
	Sinal	Valor (p.p.)		
Óleo diesel	+			Refino e Biocomb.
Gasolina automotiva	+	61,47	8,25	
Álcool etílico (anidro ou hidratado)	+			
Querosenes de aviação	+			
Adbos ou fertilizantes à base de NPK	+			Outros Químicos
Adbos ou fertilizantes minerais ou químicos, fosfatados	+	35,34	28,75	
Polipropileno (PP)	+			
Superfosfatos	+			
Açúcar demerara, inclusive açúcar VHP	+			Alimentos
Carnes de bovinos frescas ou refrigeradas	+	10,38	8,19	
Açúcar cristal	+			
Óleo de soja em bruto, mesmo degomado	+			Metalurgia
Lingotes, blocos, tarugos ou placas de aços ao carbono	+			
Bobinas a quente de aços ao carbono, não revestidos	+	17,14	24,65	
Óxido de alumínio (alumina calcinada)	+			
Chapas e tiras, de alumínio, de espessura superior a 0,2mm	+			

Atividades Industriais

Variação Acumulada nos Últimos 12 Meses (%)



Atividades com maior peso atual no mês

Atividades Industriais

Maiores Influências: **Acum. Últimos 12 meses** (p.p.)

Atividades	NOV	DEZ
19 - Refino de petróleo e biocombustíveis	6,55	5,88
20C - Outros produtos químicos	4,86	5,14
10 - Alimentos	3,89	4,77
24 - Metalurgia	3,16	2,73
Demais setores	10,59	9,87
Total	29,05	28,39

Atividades Industriais

Produtos com maior influência: **Acum. Últimos 12 Meses**

Produtos	Influência		Demais produtos (p.p.)	
	Sinal	Valor (p.p.)		
Óleo diesel	+			Refino e Biocomb.
Gasolina automotiva	+	61,47	8,25	
Álcool etílico (anidro ou hidratado)	+			
Querosenes de aviação	+			
Adbos ou fertilizantes à base de NPK	+			Outros Químicos
Adbos ou fertilizantes minerais ou químicos, fosfatados	+	35,34	28,75	
Polipropileno (PP)	+			
Superfosfatos	+			
Açúcar demerara, inclusive açúcar VHP	+			Alimentos
Carnes de bovinos frescas ou refrigeradas	+	10,38	8,19	
Açúcar cristal	+			
Óleo de soja em bruto, mesmo degomado	+			Metalurgia
Lingotes, blocos, tarugos ou placas de aços ao carbono	+			
Bobinas a quente de aços ao carbono, não revestidos	+	17,14	24,65	
Óxido de alumínio (alumina calcinada)	+			
Chapas e tiras, de alumínio, de espessura superior a 0,2mm	+			

Grupos Econômicos

Produtos com maior influência & **Grupos Econômicos**
correspondentes: **Acum. Últimos 12 meses**

Produto Variação (sinal)	Grupo Correspondente Variação (%)
Aubos ou fertilizantes à base de NPK +	Fabricação de produtos químicos inorgânicos 124,39
Aubos ou fertilizantes minerais ou químicos, fosfatados +	Fabricação de produtos químicos inorgânicos 124,39
Polipropileno (PP) +	Fabricação de resinas e elastômeros 42,76
Superfosfatos +	Fabricação de produtos químicos inorgânicos 124,39
Variação Total da Atividade = 64,09%	

Outros Químicos

Grupos Econômicos

Produtos com maior influência & **Grupos Econômicos**
correspondentes: **Acum. Últimos 12 meses**

Produto	Grupo Correspondente
Variação (sinal)	Variação (%)
Açúcar demerara, inclusive açúcar VHP +	Fabricação e refino de açúcar 39,91
Carnes de bovinos frescas ou refrigeradas +	Abate e fabricação de produtos de carne 16,29
Açúcar cristal +	Fabricação e refino de açúcar 39,91
Óleo de soja em bruto, mesmo degomado +	Fabricação de óleos e gorduras vegetais e animais 18,11
Variação Total da Atividade = 18,57%	

Alimentos

Grupos Econômicos

Produtos com maior influência & **Grupos Econômicos**
correspondentes: **Acum. Últimos 12 meses**

Produto	Grupo Correspondente
Variação (sinal)	Variação (%)
Lingotes, blocos, tarugos ou placas de aço ao carbono +	Siderurgia 47,38
Bobinas a quente de aço ao carbono, não revestidos +	Siderurgia 47,38
Óxido de alumínio (alumina calcinada) +	[grupo não divulgado]
Chapas e tiras, de alumínio, de espessura superior a 0,2mm +	[grupo não divulgado]
Variação Total da Atividade = 41,79%	

Metalurgia

FIM