

Índice de Preços ao Produtor

Indústrias Extrativas e de Transformação

Resultados de Abril de 2020

29/05/2020

Diretoria de Pesquisas
Coordenação de Indústria



Índice de Preços ao Produtor Indústrias Extrativas e de Transformação

Resultados Abril de 2020

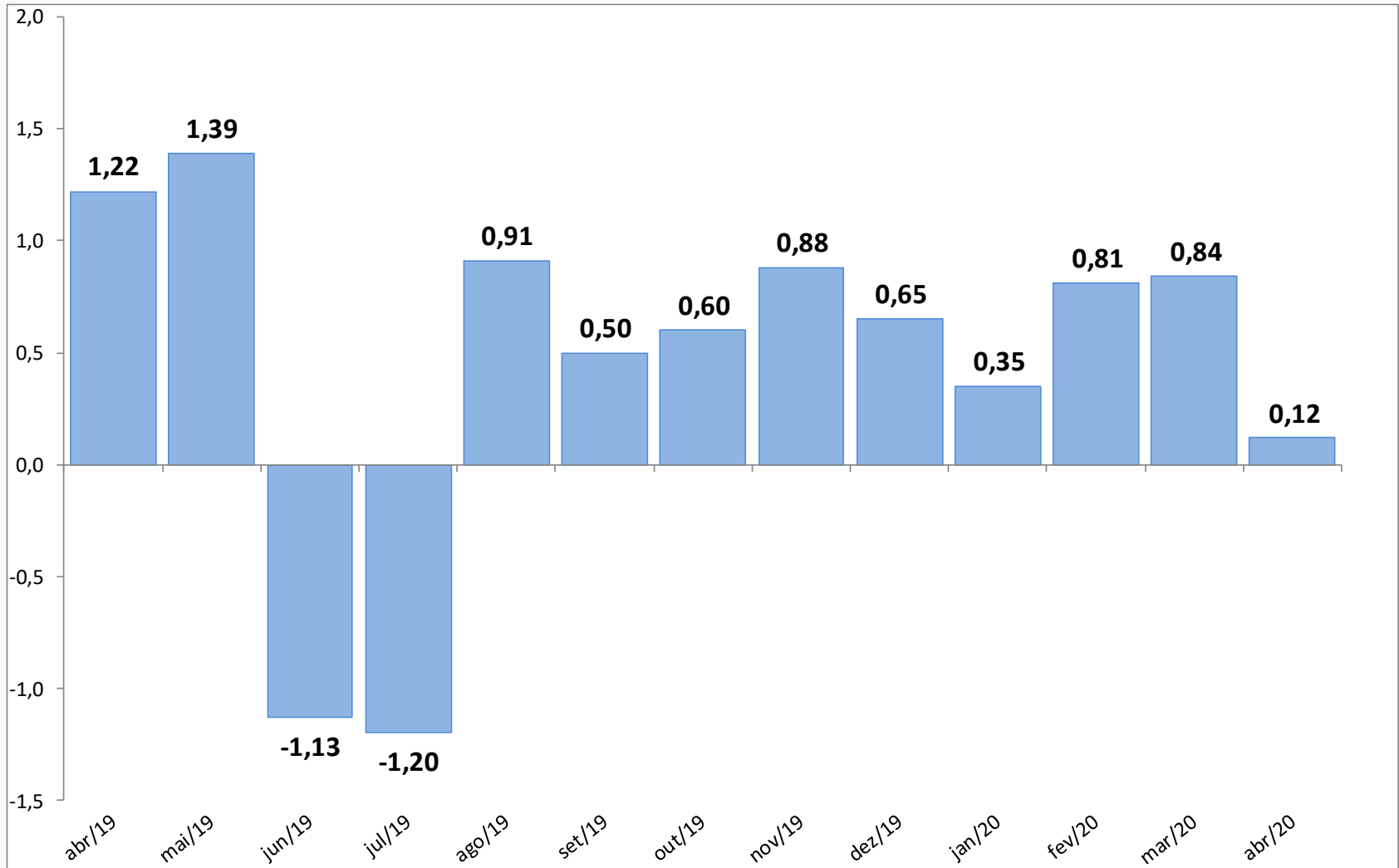
Indústria Geral

Principais Indicadores (%)

Indicador	FEV	MAR	ABR
Variação Mensal (Mês / Mês anterior)	0,81	0,84	0,12
Variação Acumulada (Mês / Dez. do ano anterior)	1,16	2,01	2,13
Variação Acumulada nos Últimos 12 Meses (Mês / Mês do ano anterior)	6,73	5,95	4,79

Indústria Geral

Variação Mensal: Mês / Mês anterior (%)



Indústria Geral

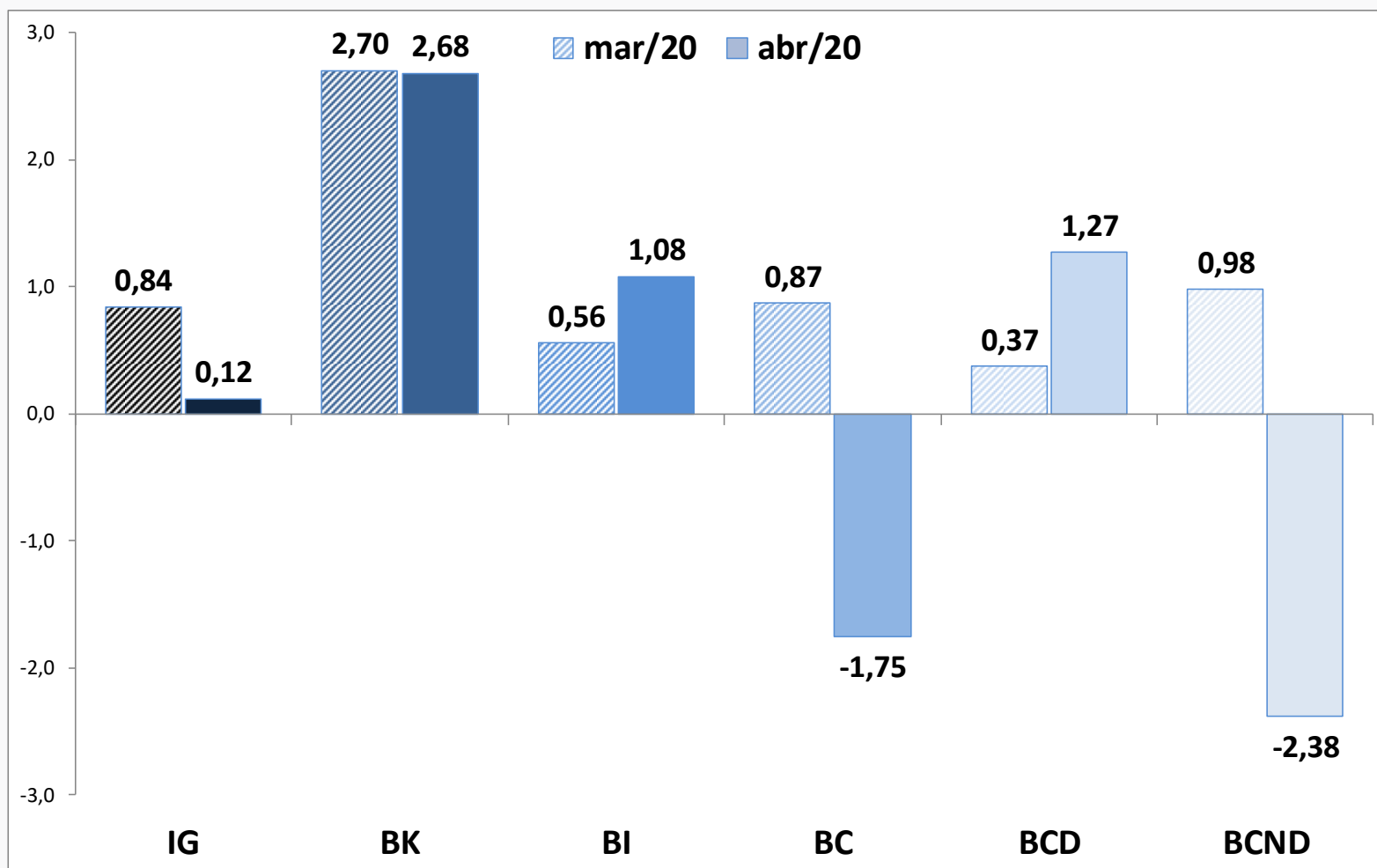
Resultados último bimestre

Indústria Geral - Variação e influência nos últimos 2 meses

Atividades Econômicas	pesos (%)	contribuição (%)	variação (%)	influência (p.p)
Indústria Geral	100,00	100,00	0,96	0,96
19 FABRICAÇÃO DE COQUE, DE PRODUTOS DERIVADOS DO PETRÓLEO E DE BIOCOMBUSTÍVEIS	9,31	9,93	-28,59	-2,84
10 FABRICAÇÃO DE PRODUTOS ALIMENTÍCIOS	22,46	23,27	6,41	1,49
B Indústrias Extrativas	4,17	4,96	-13,77	-0,68
24 METALURGIA	6,21	6,08	10,39	0,63
20C FABRICAÇÃO DE OUTROS PRODUTOS QUÍMICOS	8,71	7,72	7,73	0,60
Demais atividades	49,14	48,04	3,67	1,76

Grandes Categorias Econômicas

Variação Mensal: Mês / Mês anterior (%)



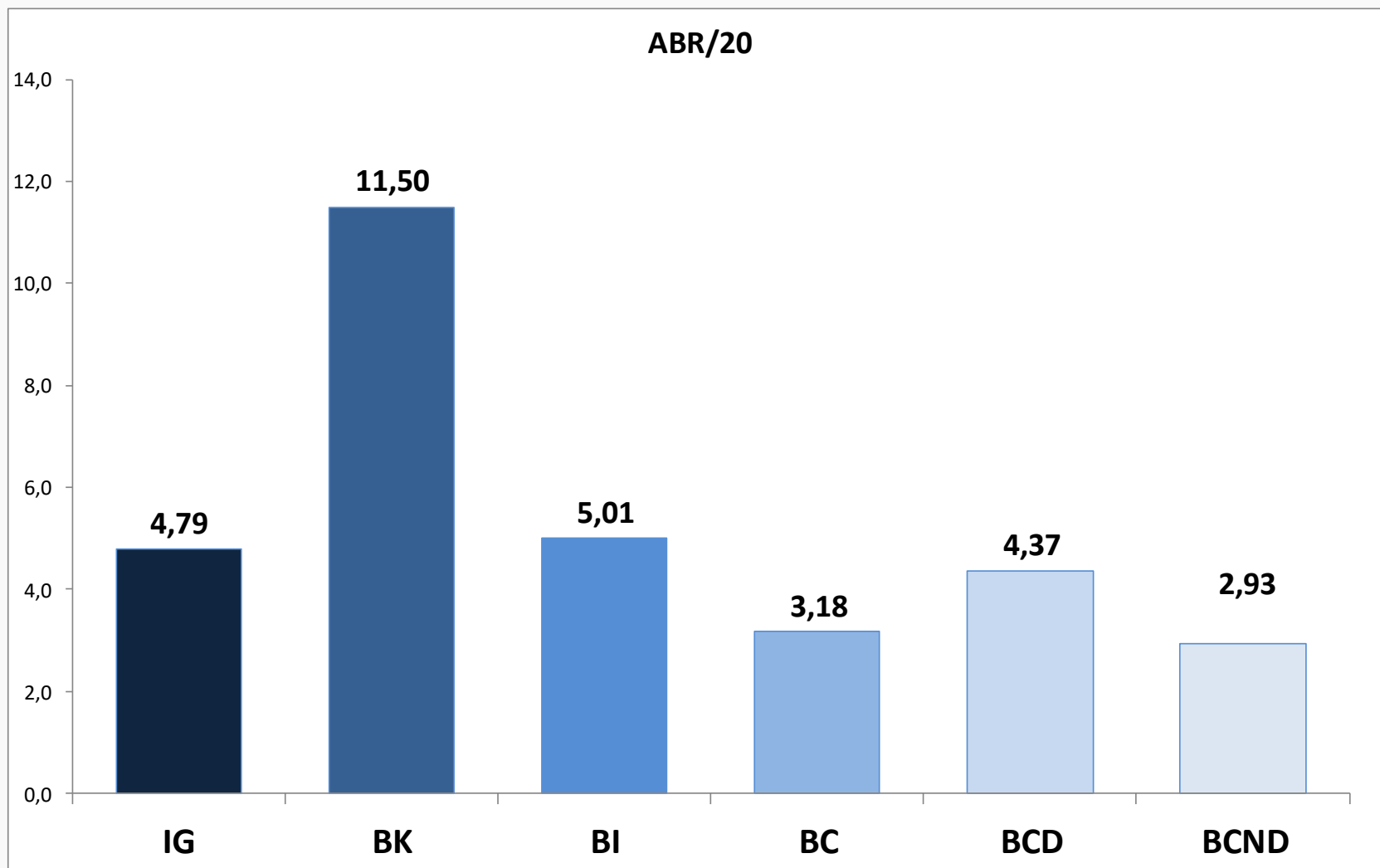
Grandes Categorias Econômicas

Influência Mensal (Mês / Mês anterior) & Ponderações

Grande Categoria	Influências (p.p.)		Ponderações (%)	
	MAR	ABR	MAR	ABR
Indústria Geral	0,84	0,12	100,00	100,00
Bens de Capital (BK)	0,20	0,21	7,71	7,90
Bens Intermediários (BI)	0,30	0,58	53,94	54,46
Bens de Consumo (BC)	0,33	-0,67	38,36	37,64
Bens de Cons. Duráveis (BCD)	0,02	0,08	17,14	17,67
Bens de Cons. Não Duráveis (BCND)	0,31	-0,76	82,86	82,33

Grandes Categorias Econômicas

Variação acumulada nos Últimos 12 Meses (%)



Grandes Categorias Econômicas

Produtos com maior influência: Mensal

	Produtos	Influência		Variação (%)
		Sinal	Valor (p.p.)	
Bens de Capital	Aviões de peso superior a 2.000 kg	+		
	Computadores pessoais portáteis	+		
	PC desktops	+		
	Caminhão-trator para reboques e semirreboques	+		
	Geradores de corrente contínua de outros tipos	-		
	Caminhão diesel com capacidade superior a 5t	+		
	Transformadores de dielétrico líquido	-		
	Tratores agrícolas	+		
	Refrigeradores/semelhantes para usos industrial e comercial	-		
	Motores elétricos	+		
	Demais 52 produtos			
			2,36	2,68
			0,32	

Grandes Categorias Econômicas

Produtos com maior influência: Mensal

	Produtos	Influência		Variação (%)
		Sinal	Valor (p.p.)	
Bens Intermediários	Óleo diesel	-		
	Minérios de ferro e seus concentrados, bruto ou beneficiado	+		
	Óleos brutos de petróleo	-		
	Açúcar demerara, inclusive açúcar VHP	+		
	Ouro para usos não monetários	+		
	Resíduos da extração de soja	+	-0,20	1,08
	Óleos combustíveis, exceto diesel	-		
	Celulose	+		
	Naftas	-		
	Açúcar cristal	+		
	Demais 214 produtos			1,28

Grandes Categorias Econômicas

Produtos com maior influência: Mensal

	Produtos	Influência		Variação (%)
		Sinal	Valor (p.p.)	
Bens de Consumo Duráveis	Televisores	+		
	Automóveis passageiros, a gasolina, álcool ou bicombustível	+		
	Ar condicionado exceto veículos	+		
	Receptor-decodificador de sinais de vídeo codificados	+		
	Armários residenciais de madeira, exceto para cozinhas	+	1,28	1,27
	Armários modulados de madeira para quartos	+		
	Camas de madeira	+		
	Ventiladores ou circuladores para uso doméstico	+		
	Estantes de madeira de uso residencial	-		
	Assentos de metal, exceto para escritório	+		
	Demais 12 produtos			-0,01

Grandes Categorias Econômicas

Produtos com maior influência: Mensal

	Produtos	Influência		Variação (%)
		Sinal	Valor (p.p.)	
Bens de Consumo Não Duráveis	Gasolina automotiva	-		
	Álcool etílico (anidro ou hidratado)	-		
	Carnes de bovinos congeladas	+		
	Carnes de bovinos frescas ou refrigeradas	+		
	Telefones celulares	+		
	Medicamentos à base de hormônios p/humano exc.contraceptivos	-	-2,56	-2,38
	Arroz descascado branqueado, parbolizado ou não	+		
	Prod embutidos ou de salamaria de suino, integrado ao abate	-		
	Calçados de couro feminino, exceto tênis	+		
	Leite esterilizado / UHT / Longa Vida	+		
	Demais 98 produtos		0,18	

Grandes Categorias Econômicas

Produtos com maior influência: Acum. nos Últimos 12 Meses

	Produtos	Influência		Variação (%)
		Sinal	Valor (p.p.)	
Bens de Capital	Aviões de peso superior a 2.000 kg	+		
	Veículos p/mercadorias a gasolina/álcool capacidade menor 5t	+		
	Caminhão-trator para reboques e semirreboques	+		
	Caminhão diesel com capacidade superior a 5t	+		
	Geradores de corrente contínua de outros tipos	+		
	PC desktops	+	9,57	11,50
	Motores elétricos	+		
	Tratores agrícolas	+		
	Computadores pessoais portáteis	+		
	Motoniveladores	+		
	Demais 52 produtos		1,93	

Grandes Categorias Econômicas

Produtos com maior influência: Acum. nos Últimos 12 Meses

	Produtos	Influência		Variação (%)
		Sinal	Valor (p.p.)	
Bens Intermediários	Óleo diesel	-		
	Óleos brutos de petróleo	-		
	Minérios de ferro e seus concentrados, bruto ou beneficiado	+		
	Resíduos da extração de soja	+		
	Açúcar demerara, inclusive açúcar VHP	+		
	Ouro para usos não monetários	+	0,60	5,01
	Açúcar cristal	+		
	Carnes de suínos congeladas	+		
	Óleo de soja em bruto, mesmo degomado	+		
	Óleos combustíveis, exceto diesel	-		
	Demais 214 produtos		4,41	

Grandes Categorias Econômicas

Produtos com maior influência: Acum. nos Últimos 12 Meses

	Produtos	Influência		Variação (%)
		Sinal	Valor (p.p.)	
Bens de Consumo Duráveis	Automóveis passageiros, a gasolina, álcool ou bicomustível	+		
	Motocicletas com mais de 50cm ³	+		
	Televisores	+		
	Armários modulados de madeira para quartos	+		
	Ar condicionado exceto veículos	+	4,13	4,37
	Refrigeradores ou congeladores para uso doméstico	+		
	Receptor-decodificador de sinais de vídeo codificados	+		
	Camas de madeira	+		
	Fogões de cozinha, para uso doméstico	-		
	Máquinas de lavar ou secar roupa para uso doméstico	+		
	Demais 12 produtos		0,24	

Grandes Categorias Econômicas

Produtos com maior influência: Acum. nos Últimos 12 Meses

	Produtos	Influência		Variação (%)
		Sinal	Valor (p.p.)	
Bens de Consumo Não Duráveis	Gasolina automotiva	-		
	Carnes de bovinos congeladas	+		
	Carnes de bovinos frescas ou refrigeradas	+		
	Telefones celulares	+		
	Álcool etílico (anidro ou hidratado)	-		
	Carnes e miudezas de aves congeladas	+	1,10	2,93
	Arroz descascado branqueado, parbolizado ou não	+		
	Heterocíclicos exc. de nitrogênio ou inibidores bomba próton	+		
	Leite esterilizado / UHT / Longa Vida	+		
	Prod embutidos ou de salamaria de suino, integrado ao abate	+		
	Demais 98 produtos		1,83	

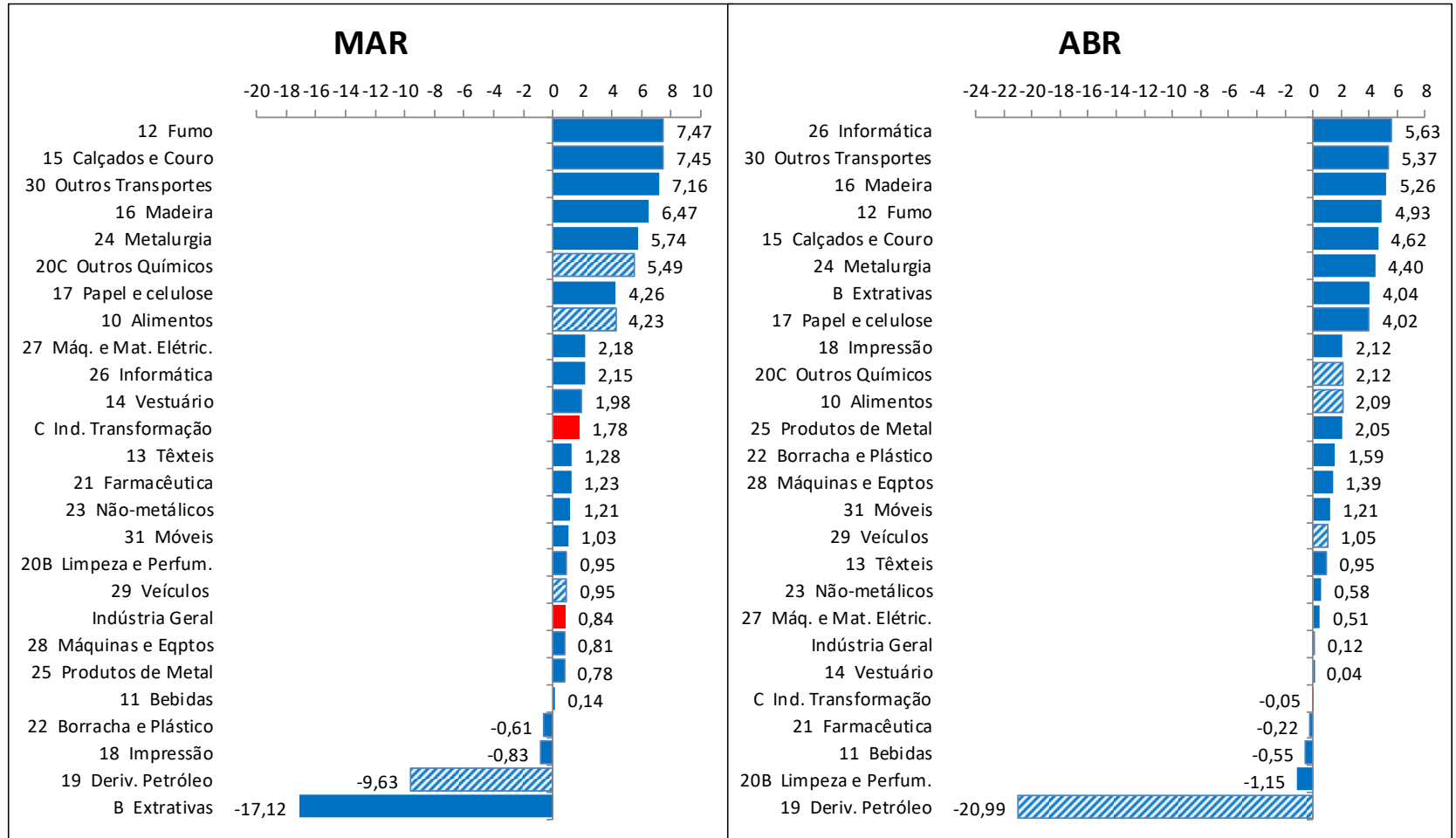
Atividades Industriais

Ponderações (%)

Atividade	Ponderações (%)	
	MAR	ABR
10 - Alimentos	25,08	25,61
20C - Outros Químicos	8,42	8,61
29 - Veículos	8,44	8,53
19 - Deriv. Petróleo e Biocombustíveis	9,27	7,33
24 - Metalurgia	6,64	6,94
B - Extrativas	4,07	4,23
Demais setores	38,08	38,75

Atividades Industriais

Variação Mensal (%)



Atividades com maiores pesos na seleção da amostra

Atividades Industriais

Maiores Influências: **Mensal (p.p.)**

Atividade	MAR	ABR
10 - Alimentos	0,98	0,50
19 - Deriv. Petróleo e Biocombustíveis	-0,96	-1,87
20C - Outros Químicos	0,42	0,17
24 - Metalurgia		0,28
B - Extrativas	-0,85	
Demais Setores	1,25	1,04
Total	0,84	0,12

Produtos com maior Influência: Mensal (p.p.)

Atividades Industriais

Atividade	Produtos	Influência		Demais Produtos (p.p.)
		Sinal	Valor (p.p.)	
Deriv. Petróleo e Biocombustíveis	Gasolina automotiva	-		
	Óleo diesel	-		
	Álcool etílico (anidro ou hidratado)	-	-19,11	-1,88
	Óleos combustíveis, exceto diesel	-		
Alimentos	Carnes de bovinos congeladas	+		
	Açúcar demerara, inclusive açúcar VHP	+		
	Resíduos da extração de soja	+	1,67	0,42
	Carnes de bovinos frescas ou refrigeradas	+		
Metalurgia	Ouro para usos não monetários	+		
	Óxido de alumínio (alumina calcinada)	+		
	Lingotes, blocos, tarugos ou placas de aços ao carbono	+	3,61	0,79
	Ferronióbio	+		
Outros Químicos	Benzeno	-		
	Aubos ou fertilizantes à base de NPK	+		
	Aubos ou fertilizantes minerais ou químicos, fosfatados	+	0,81	1,31
	Lisina e seus ésteres; ácido glutâmico; sais destes produtos	+		

Grupos Econômicos

Produtos com maior influência & Grupos Econômicos correspondentes: Mensal

	Produto	Grupo Econômico Correspondente
	Variação do produto (sinal)	Variação do Grupo (%)
Alimentos	Carnes de bovinos congeladas	Abate e fabricação de produtos de carne
	+	1,41
	Açúcar demerara, inclusive açúcar VHP	Fabricação e refino de açúcar
	+	4,68
	Resíduos da extração de soja	Fabricação de óleos e gorduras vegetais e animais
+	2,08	
	Carnes de bovinos frescas ou refrigeradas	Abate e fabricação de produtos de carne
+	1,41	
Variação Total da Atividade = 2,09%		

Grupos Econômicos

Produtos com maior influência & Grupos Econômicos correspondentes: Mensal

	Produto	Grupo Econômico Correspondente
	Varição do produto (sinal)	Varição do Grupo (%)
Metalurgia	Ouro para usos não monetários	[Grupo Não Divulgado]
	+	
	Óxido de alumínio (alumina calcinada)	[Grupo Não Divulgado]
	+	
	Lingotes, blocos, tarugos ou placas de aços ao carbono	Siderurgia
+	2,10	
	Ferronióbio	[Grupo Não Divulgado]
	+	
Varição Total da Atividade = 4,4%		

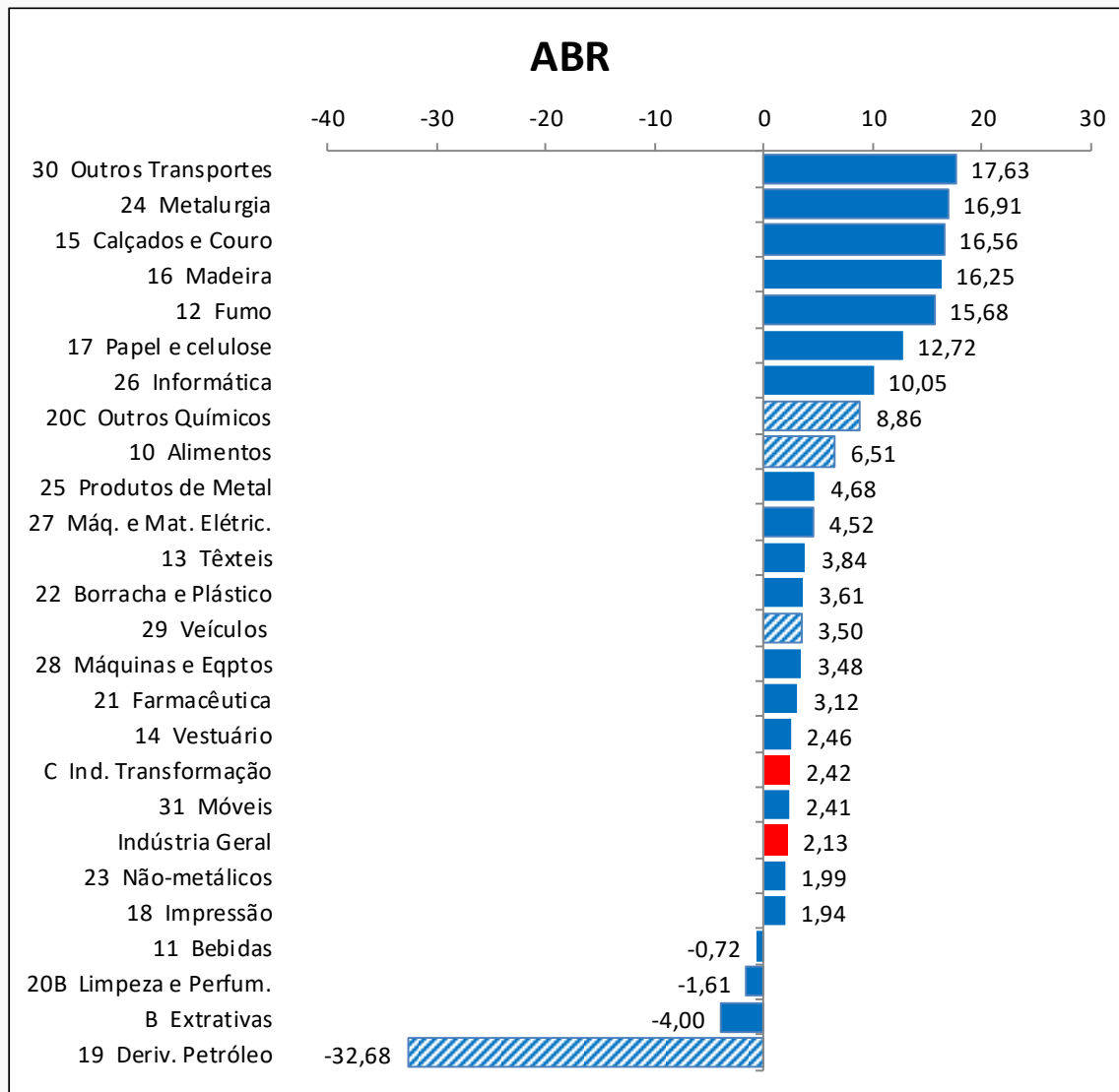
Grupos Econômicos

Produtos com maior influência & Grupos Econômicos correspondentes: Mensal

	Produto	Grupo Econômico Correspondente
	Variação do produto (sinal)	Variação do Grupo (%)
Outros Químicos	Benzeno	[Grupo Não Divulgado]
	-	
	Aubos ou fertilizantes à base de NPK	Fabricação de produtos químicos inorgânicos
	+	4,13
	Aubos ou fertilizantes minerais ou químicos, fosfatados	Fabricação de produtos químicos inorgânicos
+	4,13	
Lisina e seus ésteres; ácido glutâmico; sais destes produtos	[Grupo Não Divulgado]	
+		
Variação Total da Atividade = 2,12%		

Atividades Industriais

Variação Acumulada no Ano (%)



Atividades com maiores pesos na seleção da amostra

Atividades Industriais

Maiores Influências: **Acumulado no Ano (p.p.)**

Atividade	MAR	ABR
10 - Alimentos	1,02	1,53
19 - Deriv. Petróleo e Biocombustíveis	-1,58	-3,48
20C - Outros Químicos	0,51	0,69
24 - Metalurgia	0,70	0,98
Demais Setores	1,36	2,41
Total	2,01	2,13

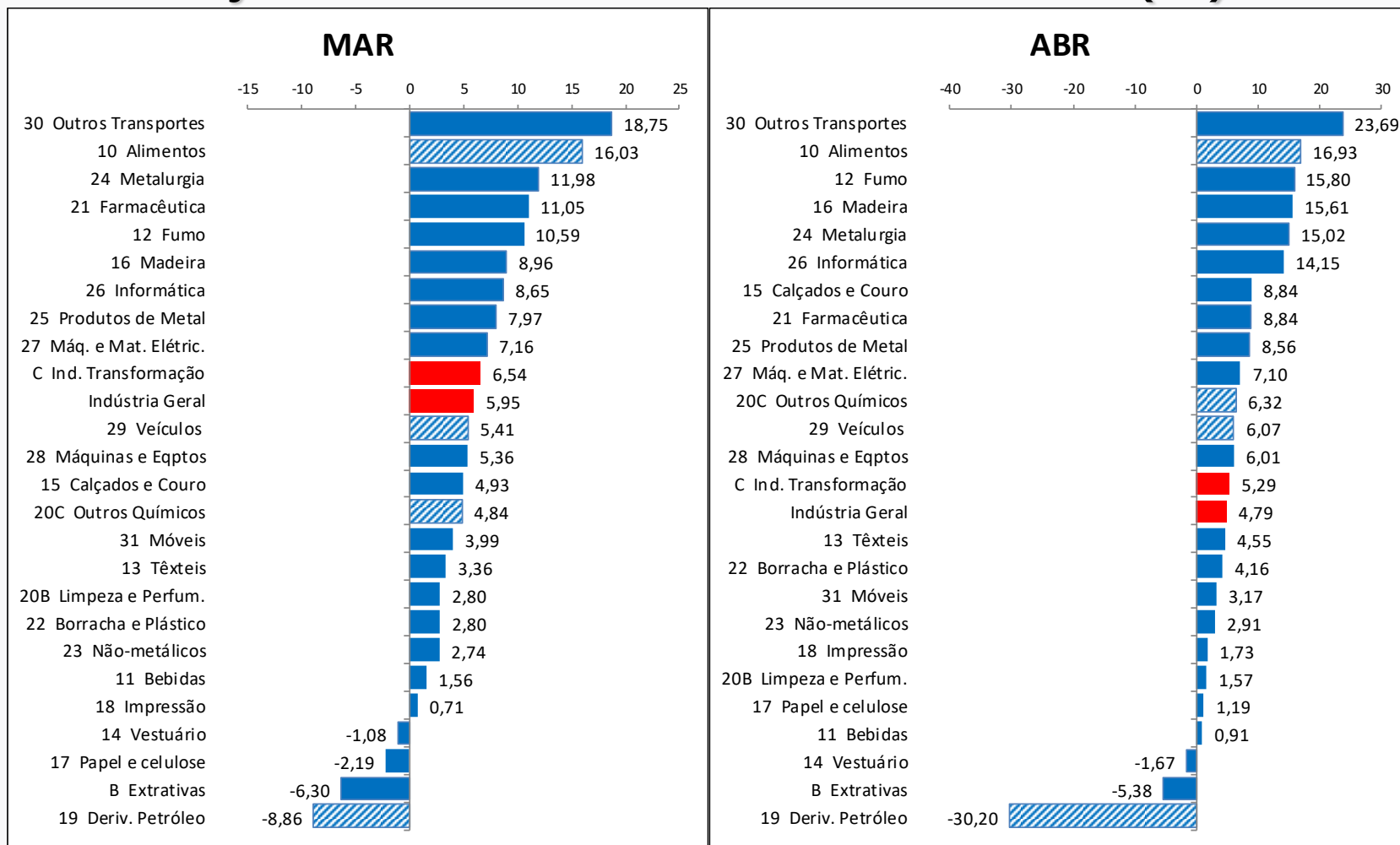
Atividades Industriais

Produtos com maior Influência:
Acumulado no ano (p.p.)

Atividade	Produtos	Influência		Demais Produtos (p.p.)
		Sinal	Valor (p.p.)	
Deriv. Petróleo e Biocombustíveis	Óleo diesel	-		
	Gasolina automotiva	-		
	Álcool etílico (anidro ou hidratado)	-	-30,46	-2,22
	Óleos combustíveis, exceto diesel	-		
Alimentos	Resíduos da extração de soja	+		
	Açúcar demerara, inclusive açúcar VHP	+		
	Açúcar cristal	+	3,26	3,25
	Carnes de bovinos frescas ou refrigeradas	-		
Metalurgia	Ouro para usos não monetários	+		
	Lingotes, blocos, tarugos ou placas de aços ao carbono	+		
	Óxido de alumínio (alumina calcinada)	+	11,95	4,96
	Ferronióbio	+		
Outros Químicos	Adbos ou fertilizantes à base de NPK	+		
	Fungicidas para uso na agricultura	+		
	Adbos ou fertilizantes minerais ou químicos, fosfatados	+	3,94	4,92
	PEBD	+		

Atividades Industriais

Variação Acumulada nos Últimos 12 Meses (%)



Atividades com maiores pesos na seleção da amostra

Atividades Industriais

Maiores Influências: Acum. nos Últimos 12 meses (p.p.)

Atividade	MAR	ABR
10 - Alimentos	3,52	3,72
19 - Deriv. Petróleo e Biocombustíveis	-0,92	-3,18
20C - Outros Químicos		0,51
24 - Metalurgia	0,72	0,91
29 - Veículos	0,44	
Demais Setores	2,19	2,83
Total	5,95	4,79

**Produtos com maior Influência:
Acum. Últimos 12 Meses (p.p.)**

Atividades Industriais

Atividade	Produtos	Influência		Demais Produtos (p.p.)
		Sinal	Valor (p.p.)	
Alimentos	Resíduos da extração de soja	+		
	Carnes de bovinos congeladas	+		
	Açúcar demerara, inclusive açúcar VHP	+	8,72	8,21
	Carnes de bovinos frescas ou refrigeradas	+		
Deriv. Petróleo e Biocombustíveis	Óleo diesel	-		
	Gasolina automotiva	-		
	Óleos combustíveis, exceto diesel	-	-28,49	-1,71
	Álcool etílico (anidro ou hidratado)	-		
Metalurgia	Ouro para usos não monetários	+		
	Lingotes, blocos, tarugos ou placas de aços ao carbono	+		
	Ferronióbio	+	10,78	4,24
	Chapas e tiras, de alumínio, de espessura superior a 0,2mm	+		
Outros Químicos	Fungicidas para uso na agricultura	+		
	PEBD	+		
	PVC	+	2,61	3,71
	Inseticidas para uso na agricultura	+		

Grupos Econômicos

Produtos com maior influência & Grupos Econômicos correspondentes: **Acum. nos Últimos 12 meses**

	Produto	Grupo Econômico Correspondente
	Varição do produto (sinal)	Varição do Grupo (%)
Alimentos	Resíduos da extração de soja	Fabricação de óleos e gorduras vegetais e animais
	+	28,16
	Carnes de bovinos congeladas	Abate e fabricação de produtos de carne
	+	19,26
	Açúcar demerara, inclusive açúcar VHP	Fabricação e refino de açúcar
+	23,79	
	Carnes de bovinos frescas ou refrigeradas	Abate e fabricação de produtos de carne
+	19,26	
Varição Total da Atividade = 16,93%		

Grupos Econômicos

Produtos com maior influência & Grupos Econômicos correspondentes: **Acum. nos Últimos 12 meses**

	Produto Variação do produto (sinal)	Grupo Econômico Correspondente Variação do Grupo (%)
Metalurgia	Ouro para usos não monetários +	[Grupo Não Divulgado]
	Lingotes, blocos, tarugos ou placas de aços ao carbono +	Siderurgia 8,02
	Ferronióbio +	[Grupo Não Divulgado]
	Chapas e tiras, de alumínio, de espessura superior a 0,2mm +	[Grupo Não Divulgado]
	Variação Total da Atividade = 15,02%	

Grupos Econômicos

Produtos com maior influência & Grupos Econômicos correspondentes: **Acum. nos Últimos 12 meses**

	Produto	Grupo Econômico Correspondente
	Varição do produto (sinal)	Varição do Grupo (%)
Outros Químicos	Fungicidas para uso na agricultura	Fabricação de defensivos agrícolas e desinfestantes domissanitários
	+	5,29
	PEBD	Fabricação de resinas e elastômeros
	+	9,01
	PVC	Fabricação de resinas e elastômeros
+	9,01	
	Inseticidas para uso na agricultura	Fabricação de defensivos agrícolas e desinfestantes domissanitários
	+	5,29
Variação Total da Atividade = 6,32%		

FIM